

AUDITORÍA SUPERIOR DEL ESTADO DE JALISCO
Estado De Actividades

Del 01/01/2017 Al 30/09/2017

	2017	2016
Ingresos y otros beneficios	219,509,444.66	231,849,744.07
Ingresos de gestión	26,490,858.66	1,660,652.69
Derechos	56,968.99	409,299.21
Productos de tipo corriente*	26,433,889.67	1,251,353.48
Participaciones, aportaciones, transferencias, asignaciones, subsidios y otras ayudas	193,018,586.00	230,189,091.38
Participaciones y aportaciones	193,018,586.00	230,189,091.38
Total de Ingresos y otros beneficios:	219,509,444.66	231,849,744.07
Gastos y otras pérdidas	192,495,191.50	188,204,229.81
Gastos de funcionamiento	192,494,855.50	188,191,533.81
Servicios personales	181,853,862.94	176,605,100.60
Materiales y suministros	2,331,016.26	2,265,626.11
Servicios generales	8,309,976.30	9,320,807.10
Otros gastos y pérdidas extraordinarias	336.00	12,696.00
Otros gastos	336.00	12,696.00
Total de gastos y otras pérdidas:	192,495,191.50	188,204,229.81
Resultado del ejercicio (Ahorro/Desahorro) :	27,014,253.16	43,645,514.26

*No incluyen: Utilidades e Intereses. Por regla de presentación se revelan como Ingresos Financieros

"Bajo protesta de decir verdad declaramos que los estados financieros y sus notas, son razonablemente correctos y son responsabilidad del emisor."

AUDITORÍA SUPERIOR DEL ESTADO DE JALISCO

Estado De Actividades

Del 01/01/2017 Al 30/09/2017

"Bajo protesta de decir verdad declaramos que los estados financieros y sus notas, son razonablemente correctos y son responsabilidad del emisor."

LIC. MARÍA TERESA ARELLANO SQUILLA
ENCARGADA DE LA ASEJ

LCP JOSE DE JESUS TREJO JUAREZ
DIRECTOR GENERAL DE ADMINISTRACION

AUDITORÍA SUPERIOR DEL ESTADO DE JALISCO
Estado de Situación Financiera

Del 1 de Enero Al 30 de Septiembre de 2016 Y Del 1 de Enero Al 30 de Septiembre de 2017

ACTIVO	2016		2017		PASIVO	2016		2017	
	2016	2017	2016	2017		2016	2017	2016	2017
Activo Circulante					Pasivo Circulante				
Efectivo y Equivalentes	50,198,794.82	37,086,755.45	Cuentas por Pagar a Corto Plazo		7,100,807.78		5,021,842.33		
Derechos a Recibir Efectivo o Equivalentes	1,492,871.75	1,386,938.29	Documentos por Pagar a Corto Plazo		0.00		0.00		
Derechos a Recibir Bienes o Servicios	0.00	0.00	Porción a Corto Plazo de la Deuda Pública a Largo Plazo		0.00		0.00		
Inventarios	0.00	0.00	Títulos y Valores a Corto Plazo		0.00		0.00		
Almacenes	0.01	332,485.95	Pasivos Diferidos a Corto Plazo		0.00		0.00		
Estimación por Pérdida o Deterioro de Activos Circulantes	0.00	0.00	Fondos y Bienes de Terceros en Garantía y/o Administración a Corto Plazo		0.00		0.00		
Otros Activos Circulantes	0.00	0.00	Provisiones a Corto Plazo		0.00		0.00		
			Otros Pasivos a Corto Plazo		0.00		0.00		
Total de Activo Circulante	51,691,666.58	38,806,179.69			Total de Pasivo Circulante	7,100,807.78	5,021,842.33		
Activo No Circulante			Pasivo No Circulante						
Inversiones Financieras a Largo Plazo	340,626,944.61	341,524,172.64	Cuentas por Pagar a Largo Plazo		0.00		0.00		
Derechos a Recibir Efectivo o Equivalentes a Largo Plazo	0.00	0.00	Documentos por Pagar a Largo Plazo		0.00		0.00		
Bienes Inmuebles, Infraestructura y Construcciones en Proceso	69,500,000.00	69,500,000.00	Deuda Pública a Largo Plazo		0.00		0.00		
Bienes Muebles	30,308,795.67	33,970,127.65	Pasivos Diferidos a Largo Plazo		0.00		0.00		
Activos Intangibles	39,213,383.56	59,210,887.84	Fondos y Bienes de Terceros en Garantía y/o Administración a Largo Plazo		0.00		0.00		
Depreciación, Deterioro y Amortización Acumulada de Bienes	0.00	0.00	Provisiones a Largo Plazo		0.00		0.00		
Activos Diferidos	0.00	0.00							
Estimación por Pérdida o Deterioro de Activos no Circulantes	0.00	0.00	Total de Pasivo No Circulante		0.00		0.00		
Otros Activos no Circulantes	0.00	0.00							
Total de Activo No Circulante	479,649,123.84	504,205,188.13			Total de PASIVO	7,100,807.78	5,021,842.33		
			HACIENDA PÚBLICA/PATRIMONIO						
			Hacienda Pública/Patrimonio Contribuido		99,311,179.40		99,311,179.40		
			Aportaciones		0.00		0.00		
			Donaciones de Capital		0.00		0.00		
			Actualización de la Hacienda Pública/Patrimonio		99,311,179.40		99,311,179.40		
			Hacienda Pública/Patrimonio Generado		424,928,803.24		438,678,346.09		
			Resultados del Ejercicio (Ahorro/Desahorro)		43,645,514.26		27,014,253.16		
			Resultados de Ejercicios Anteriores		381,283,288.98		411,664,092.93		
			Revalúos		0.00		0.00		
			Reservas		0.00		0.00		
			Rectificaciones de Resultados de Ejercicios Anteriores		0.00		0.00		
			Exceso o Insuficiencia en la Actualización de la Hacienda Pública/Patrimonio		0.00		0.00		
			Resultado por Posición Monetaria		0.00		0.00		
			Resultado por Tenencia de Activos no Monetarios		0.00		0.00		
			Total de HACIENDA PÚBLICA/PATRIMONIO		524,239,982.64		537,989,525.49		
Total de Activos	531,340,790.42	543,011,367.82	Total de Pasivo y Hacienda Pública/Patrimonio		531,340,790.42		543,011,367.82		

AUDITORÍA SUPERIOR DEL ESTADO DE JALISCO
Estado de Situación Financiera

Del 1 de Enero Al 30 de Septiembre de 2016 Y Del 1 de Enero Al 30 de Septiembre de 2017

"Bajo protesta de decir verdad declaramos que los estados financieros y sus notas, son razonablemente correctos y son responsabilidad del emisor."



LIC. MARÍA TERESA ARELLANO PADO
ENCARGADA DE LA ASEJ

LCP JOSE DE JESUS RUIZ JAREZ
DIRECTOR GENERAL DE ADMINISTRACION

Concepto	Hacienda Pública/ Patrimonio Contribuido	Hacienda Pública/ Patrimonio Generado de Ejercicios Anteriores	Hacienda Pública/ Patrimonio Generado del Ejercicio	Ajustes por Cambios de Valor	TOTAL
Rectificaciones de Resultados de Ejercicios Anteriores		0.00			0.00
Patrimonio Neto Inicial Ajustado del Ejercicio					
Aportaciones	0.00				0.00
Donaciones de Capital	0.00				0.00
Actualización de la Hacienda Pública/Patrimonio	99,311,179.40				99,311,179.40
Variaciones de la Hacienda Pública/Patrimonio Neto del Ejercicio					
Resultados del Ejercicio (Ahorro/Desahorro)		24,464,642.29		0.00	24,464,642.29
Resultados de Ejercicios Anteriores		411,664,092.93			411,664,092.93
Revalúos		0.00			0.00
Reservas		0.00			0.00
Hacienda Pública/Patrimonio Neto Final del Ejercicio 2017	99,311,179.40	436,128,735.22	0.00	0.00	535,439,914.62
Cambios en la Hacienda Pública/Patrimonio Neto del Ejercicio 2017					
Aportaciones		0.00			0.00
Donaciones de Capital		0.00			0.00
Actualización de la Hacienda Pública/Patrimonio	99,311,179.40				99,311,179.40
Variaciones de la Hacienda Pública/Patrimonio Neto del Ejercicio					
Resultados del Ejercicio (Ahorro/Desahorro)			27,014,253.16	0.00	27,014,253.16
Resultados de Ejercicios Anteriores			411,664,092.93		411,664,092.93
Revalúos			0.00		0.00
Reservas			0.00		0.00
Saldo Neto en la Hacienda Pública/Patrimonio 2017	99,311,179.40		438,678,346.09	0.00	537,989,525.49

AUDITORÍA SUPERIOR DEL ESTADO DE JALISCO
Estado de Variación en la Hacienda Pública
Del 01/07/2017 al 30/09/2017

"Bajo protesta de decir verdad declaramos que los estados financieros y sus notas, son razonablemente correctos y son responsabilidad del emisor."

 _____ LIC. MARÍA TERESA ARELLANO SILLA ENCARGADA DE LA ASEJ	 _____ LIC. JOSÉ DE JESÚS TREJO JUÁREZ DIRECTOR GENERAL DE ADMINISTRACIÓN
--	--



AUDITORÍA SUPERIOR DEL ESTADO DE JALISCO

Estado de Cambios en la Situación Financiera

Página 1 de 1


30/10/2017

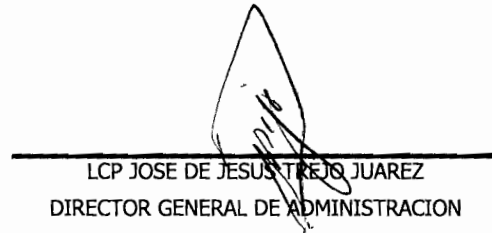
12:00

Del 01/07/2017 Al 30/09/2017

	Origen	Aplicación
ACTIVO	100,510.96	10,768,865.69
Activo circulante	100,510.96	5,475,832.84
Efectivo y Equivalentes		5,352,792.90
Derechos a Recibir Efectivo o Equivalentes	100,510.96	
Almacenes		123,039.94
Activo No Circulante	0.00	5,293,032.85
Bienes Muebles		210,060.52
Activos Intangibles		5,082,972.33
PASIVO	2,166,088.00	0.00
Pasivo Circulante	2,166,088.00	0.00
Cuentas por Pagar a Corto Plazo	2,166,088.00	
HACIENDA PÚBLICA/PATRIMONIO	8,502,266.73	0.00
Hacienda Pública/Patrimonio Generado	8,502,266.73	0.00
Resultados del Ejercicio (Ahorro/Desahorro)	8,502,266.73	

"Bajo protesta de decir verdad declaramos que los estados financieros y sus notas, son razonablemente correctos y son responsabilidad del emisor."


LIC. MARÍA TERESA ARELLANO PADILLA
ENCARGADA DE LA ASEJ


LCP JOSE DE JESUS TREJO JUAREZ
DIRECTOR GENERAL DE ADMINISTRACION

AUDITORÍA SUPERIOR DEL ESTADO DE JALISCO

Estado de Flujos de Efectivo

Pagina 1 de 1

30/10/2017


12:02

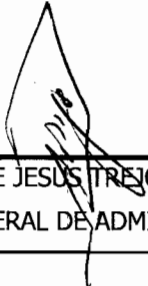


Del 01/07/2017 al 30/09/2017

Concepto	2017	2016
Flujos de efectivo de las actividades de operación		
Origen	73,704,670.30	71,852,432.67
Derechos	8,594.99	296,537.67
Productos de tipo corriente	25,133,653.00	594,923.15
Participaciones y aportaciones	48,254,646.50	70,587,923.46
Otros orígenes de operación	307,775.81	373,048.39
Aplicación	65,959,988.91	57,628,129.43
Servicios personales	62,439,189.71	54,697,889.60
Materiales y suministros	859,209.84	454,925.68
Servicios generales	2,534,096.79	2,349,029.36
Otras aplicaciones de operación	127,492.57	126,284.79
Flujos netos de efectivo por actividades de gestión	7,744,681.39	13,850,653.96
Flujos de efectivo de las actividades de inversión		
Origen	0.00	0.00
Aplicación	5,293,032.88	25,818,186.27
Bienes muebles	5,293,032.88	25,818,186.27
Flujos netos de efectivo por actividades de inversión	-5,293,032.88	-25,818,186.27
Flujo de efectivo de las actividades de financiamiento		
Origen	0.00	0.00
Aplicación	0.00	0.00
Flujos netos de efectivo por actividades de financiamiento	0.00	0.00
Incremento/dismutación neta en el efectivo y equivalentes al efectivo	2,451,648.51	-11,593,883.03
Efectivo y equivalentes al efectivo al inicio del periodo	31,733,962.55	64,654,544.21
Efectivo y equivalentes al efectivo al final del periodo	114,892,374.87	160,191,697.23

"Bajo protesta de decir verdad declaramos que los estados financieros y sus notas, son razonablemente correctos y son responsabilidad del emisor."


 LIC. MARÍA TERESA ARELLANO
 ENCARGADA DE LA ASEJ


 LCP JOSÉ DE JESÚS TREJO JUÁREZ
 DIRECTOR GENERAL DE ADMINISTRACIÓN

**AUDITORÍA SUPERIOR DEL ESTADO DE
JALISCO**

Estado Analítico de la Deuda y Otros Pasivos Por Periodo

Pagina 1 de 1

30/10/2017

12:03



Del 01/7/2017 al 30/09/2017

Denominación de las Deudas	Moneda de Contratación	Institución o País Acreedor	Saldo Inicial del Periodo	Saldo Final del Periodo Periodo 7
DEUDA PÚBLICA				
Corto Plazo				
Deuda Interna				
Deuda Externa				
Largo Plazo				
Deuda Interna				
Deuda Externa				
Otros Pasivos			2,855,754.33	5,021,842.33
Total Deuda y Otros Pasivos			2,855,754.33	5,021,842.33

"Bajo protesta de decir verdad declaramos que los estados financieros y sus notas, son razonablemente correctos y son responsabilidad del emisor."

AUDITORÍA SUPERIOR DEL ESTADO DE JALISCO

Estado Analítico del Activo

Del 01/07/2017 Al 30/09/2017

Concepto	Saldo inicial 1	Cargos del periodo 2	Abonos del periodo 3	Saldo final 4 (1+2-3)	Variación del Periodo (4-1)
ACTIVO	532,343,013.09	156,192,501.52	145,524,146.79	543,011,367.82	10,668,354.73
ACTIVO CIRCULANTE	33,430,857.81	150,899,468.67	145,524,146.79	38,806,179.69	5,375,321.88
Efectivo y equivalentes	31,733,962.55	73,704,510.30	68,351,717.40	37,086,755.45	5,352,792.90
Derechos a recibir efectivo o equivalentes	1,487,449.25	77,037,489.09	77,138,000.05	1,386,938.29	-100,510.96
Almacenes	209,446.01	157,469.28	34,429.34	332,485.95	123,039.94
ACTIVO NO CIRCULANTE	498,912,155.28	5,293,032.85	0.00	504,205,188.13	5,293,032.85
Inversiones financieras a largo plazo	341,524,172.64	0.00	0.00	341,524,172.64	0.00
Bienes inmuebles, infraestructura y construcciones en proceso	69,500,000.00	0.00	0.00	69,500,000.00	0.00
Bienes muebles	33,760,067.13	210,060.52	0.00	33,970,127.65	210,060.52
Activos intangibles	54,127,915.51	5,082,972.33	0.00	59,210,887.84	5,082,972.33

AUDITORÍA SUPERIOR DEL ESTADO DE JALISCO
Estado Analítico del Activo

Del 01/07/2017 Al 30/09/2017

Página 2 de 2
30/10/2017
13:12

"Bajo protesta de decir verdad declaramos que los estados financieros y sus notas, son razonablemente correctos y son responsabilidad del emisor."

**AUDITORÍA SUPERIOR DEL ESTADO DE
JALISCO**

Estado Analítico de la Deuda y Otros Pasivos Por Periodo

Pagina 1 de 2

30/10/2017

13:15



Del 01/7/2017 al 30/09/2017

Denominación de las Deudas	Moneda de Contratación	Institución o País Acreedor	Saldo Inicial del Periodo	Saldo Final del Periodo Periodo 7
DEUDA PÚBLICA				
Corto Plazo				
Deuda Interna				
Instituciones de Crédito			0.00	0.00
Títulos y Valores			0.00	0.00
Arrendamientos Financieros			0.00	0.00
Deuda Externa				
Organismos Financieros Internacionales			0.00	0.00
Deuda Bilateral			0.00	0.00
Títulos y Valores			0.00	0.00
Arrendamientos Financieros			0.00	0.00
<i>Subtotal Corto Plazo</i>			0.00	0.00
Largo Plazo				
Deuda Interna				
Instituciones de Crédito			0.00	0.00
Títulos y Valores			0.00	0.00
Arrendamientos Financieros			0.00	0.00
Deuda Externa				
Organismos Financieros Internacionales			0.00	0.00
Deuda Bilateral			0.00	0.00
Títulos y Valores			0.00	0.00
Arrendamientos Financieros			0.00	0.00
<i>Subtotal Largo Plazo</i>			0.00	0.00
Otros Pasivos			2,855,754.33	5,021,842.33
Total Deuda y Otros Pasivos			2,855,754.33	5,021,842.33

AUDITORÍA SUPERIOR DEL ESTADO DE
JALISCO

Estado Analítico de la Deuda y Otros Pasivos Por Periodo

Pagina 2 de 2

30/10/2017

13:15



Del 01/7/2017 al 30/09/2017

"Bajo protesta de decir verdad declaramos que los estados financieros y sus notas, son razonablemente correctos y son responsabilidad del emisor."

AUDITORÍA SUPERIOR DEL ESTADO DE JALISCO

Estado Analítico de Ingresos

Rubro

Del 1/7/2017 Al 30/9/2017

Rubro de Ingresos	Estimado	Ampliaciones y Reducciones	Modificado	Devengado	Recaudado	Diferencia
	(1)					
IMPUESTOS	0.00		0.00	0.00	0.00	0.00
CUOTAS Y APORTACIONES DE SEGURIDAD SOCIAL	0.00		0.00	0.00	0.00	0.00
CONTRIBUCIONES DE MEJORA	0.00		0.00	0.00	0.00	0.00
DERECHOS	501,256.85		501,256.85	8,594.99	8,594.99	-492,661.86
PRODUCTOS	2,526,655.35		2,526,655.35	25,252,932.40	25,252,932.40	22,726,277.05
Corriente	2,526,655.35		2,526,655.35	25,252,932.40	25,252,932.40	22,726,277.05
Capital	0.00		0.00	0.00	0.00	0.00
APROVECHAMIENTOS	0.00		0.00	0.00	0.00	0.00
Corriente	0.00		0.00	0.00	0.00	0.00
Capital	0.00		0.00	0.00	0.00	0.00
INGRESOS POR VENTA DE BIENES Y SERVICIOS	0.00		0.00	0.00	0.00	0.00
PARTICIPACIONES Y APORTACIONES	289,527,879.00		289,527,879.00	48,254,646.50	48,254,646.50	-241,273,232.50
TRANSFERENCIAS, ASIGNACIONES, SUBSIDIOS Y OTRAS AYUDAS	0.00		0.00	0.00	0.00	0.00
INGRESOS DERIVADOS DE FINANCIAMIENTOS	0.00		0.00	0.00	0.00	0.00
Total	292,555,791.20	0.00	292,555,791.20	73,516,173.89	73,516,173.89	-219,039,617.31
			Ingresos excedentes			

"Bajo protesta de decir verdad declaramos que los estados financieros y sus notas, son razonablemente correctos y son responsabilidad del emisor."

Av. Niños Héroes No. 2409 Col. Moderna C. P. 44190
Guadalajara, Jalisco 01(33)3679-450

ASE-090101-6N4

Generado por: MARINARC

AUDITORÍA SUPERIOR DEL ESTADO DE JALISCO
Estado Analítico del Ejercicio del Presupuesto de Egresos
Clasificación Económica (Por Tipo de Gasto)
Del 01/07/2017 Al 30/09/2017

Concepto	Egresos					Subejercicio
	Aprobado 1	Ampliaciones/ Reducciones) 2	Modificado 3=1+2	Devengado 4	Pagado 5	
Gasto Corriente	289,527,879.00	0.00	289,527,879.00	70,307,048.25	70,421,942.84	219,220,830.75
Gasto de Capital	0.00	0.00	0.00	0.00	0.00	0.00
Amortización de la Deuda y Disminución de Pasivos	0.00	0.00	0.00	0.00	0.00	0.00
Pensiones y Jubilaciones	0.00	0.00	0.00	0.00	0.00	0.00
Participaciones	0.00	0.00	0.00	0.00	0.00	0.00
Total del Gasto	289,527,879.00	0.00	289,527,879.00	70,307,048.25	70,421,942.84	219,220,830.75

"Bajo protesta de decir verdad declaramos que los estados financieros y sus notas, son razonablemente correctos y son responsabilidad del emisor."

LIC. MARÍA TERESA ARELLANO MARTÍNEZ
ENCARGADA DE LA ASEL

LCP JOSE DE JESUS TREJO JUAREZ
DIRECTOR GENERAL DE ADMINISTRACION

AUDITORÍA SUPERIOR DEL ESTADO DE JALISCO
Estado Analítico del Ejercicio del Presupuesto de Egresos
Clasificación por Objeto del Gasto (Capítulo y Concepto)
Del 01/07/2017 Al 30/09/2017

Concepto	Egresos					Subejercicio
	Aprobado 1	Ampliaciones/ (Reducciones) 2	Modificado 3=1+2	Devengado 4	Pagado 5	
SERVICIOS PERSONALES	264,930,000.00	0.00	264,930,000.00	60,404,785.79	60,526,361.20	204,525,214.21
Remuneraciones al personal de carácter permanente	125,680,000.00	0.00	125,680,000.00	30,669,153.61	30,669,153.61	95,010,846.39
Remuneraciones al personal de carácter transitorio	26,870,000.00	0.00	26,870,000.00	7,304,594.57	7,304,594.57	19,565,405.43
Remuneraciones adicionales y especiales	34,370,000.00	0.00	34,370,000.00	3,077,158.53	3,077,158.53	31,292,841.47
Seguridad Social	38,350,000.00	0.00	38,350,000.00	10,104,328.14	10,226,413.31	28,245,671.86
Otras prestaciones sociales y económicas	15,050,000.00	0.00	15,050,000.00	2,949,754.89	2,949,245.13	12,100,245.11
Previsiones	0.00	0.00	0.00	0.00	0.00	0.00
Pago de estímulos a servidores públicos	24,610,000.00	0.00	24,610,000.00	6,299,796.05	6,299,796.05	18,310,203.95
MATERIALES Y SUMINISTROS	4,500,000.00	0.00	4,500,000.00	851,179.27	851,179.27	3,648,820.73
Materiales de administración, emisión de documentos y artículos oficiales	1,425,000.00	0.00	1,425,000.00	488,954.19	488,954.19	936,045.81
Alimentos y utensilios	200,000.00	0.00	200,000.00	37,960.54	37,960.54	162,039.46
Materias primas y materiales de producción y comercialización	0.00	0.00	0.00	0.00	0.00	0.00
Materiales y artículos de construcción y de reparación	525,000.00	0.00	525,000.00	70,096.06	70,096.06	454,903.94
Productos químicos, farmacéuticos y de laboratorio	75,000.00	0.00	75,000.00	7,244.74	7,244.74	67,755.26
Combustibles, lubricantes y aditivos	1,400,000.00	0.00	1,400,000.00	222,552.00	222,552.00	1,177,448.00
Vestuario, blancos, prendas de protección y artículos deportivos	775,000.00	0.00	775,000.00	10,577.94	10,577.94	764,422.06
Materiales y suministros para seguridad	0.00	0.00	0.00	0.00	0.00	0.00
Herramientas, refacciones y accesorios menores	100,000.00	0.00	100,000.00	13,793.80	13,793.80	86,206.20
SERVICIOS GENERALES	15,630,000.00	0.00	15,630,000.00	3,758,050.31	3,751,369.49	11,871,949.69
Servicios básicos	1,610,000.00	0.00	1,610,000.00	459,584.83	459,584.83	1,150,415.17
Servicios de arrendamiento	225,000.00	0.00	225,000.00	63,814.86	63,814.86	161,185.14
Servicios profesionales, científicos, técnicos y otros servicios	3,050,000.00	0.00	3,050,000.00	738,760.34	738,760.34	2,311,239.66
Servicios financieros, bancarios y comerciales	675,000.00	0.00	675,000.00	257,619.30	257,018.48	417,380.70
Servicios de instalación, reparación, mantenimiento y conservación	3,645,000.00	0.00	3,645,000.00	471,303.28	471,303.28	3,173,696.72

AUDITORÍA SUPERIOR DEL ESTADO DE JALISCO
Estado Analítico del Ejercicio del Presupuesto de Egresos
Clasificación por Objeto del Gasto (Capítulo y Concepto)
Del 01/07/2017 Al 30/09/2017

Concepto	Egresos						Subejercicio
	Aprobado 1	Ampliaciones/ (Reducciones) 2	Modificado 3=1+2	Devengado 4	Pagado 5	6=3-4	
Servicios de comunicación social y publicidad	50,000.00	0.00	50,000.00	2,752.40	2,752.40	47,247.60	
Servicios de traslado y viáticos	3,425,000.00	0.00	3,425,000.00	1,243,513.10	1,243,513.10	2,181,486.90	
Servicios oficiales	1,850,000.00	0.00	1,850,000.00	520,702.20	514,622.20	1,329,297.80	
Otros servicios generales	1,100,000.00	0.00	1,100,000.00	0.00	0.00	1,100,000.00	
TRANSFERENCIAS, ASIGNACIONES, SUBSIDIOS Y OTRAS AYUDAS	0.00	0.00	0.00	0.00	0.00	0.00	
Transferencias Internas y asignaciones al sector público	0.00	0.00	0.00	0.00	0.00	0.00	
Transferencias al resto del sector público	0.00	0.00	0.00	0.00	0.00	0.00	
Subsidios y subvenciones	0.00	0.00	0.00	0.00	0.00	0.00	
Ayudas sociales	0.00	0.00	0.00	0.00	0.00	0.00	
Pensiones y jubilaciones	0.00	0.00	0.00	0.00	0.00	0.00	
Transferencias a fideicomisos, mandatos y otros análogos	0.00	0.00	0.00	0.00	0.00	0.00	
Transferencias a la seguridad social	0.00	0.00	0.00	0.00	0.00	0.00	
Donativos	0.00	0.00	0.00	0.00	0.00	0.00	
Transferencias al exterior	0.00	0.00	0.00	0.00	0.00	0.00	
BIENES MUEBLES, INMUEBLES E INTANGIBLES	4,467,879.00	0.00	4,467,879.00	5,293,032.88	5,293,032.88	-825,153.88	
Mobiliario y equipo de administración	2,300,000.00	0.00	2,300,000.00	1,138,060.53	1,138,060.53	1,161,939.47	
Mobiliario y equipo educacional y recreativo	75,000.00	0.00	75,000.00	0.00	0.00	75,000.00	
Equipo e instrumental médico y de laboratorio	25,000.00	0.00	25,000.00	0.00	0.00	25,000.00	
Vehículos y equipo de transporte	300,000.00	0.00	300,000.00	0.00	0.00	300,000.00	
Equipo de defensa y seguridad	0.00	0.00	0.00	0.00	0.00	0.00	
Maquinaria, otros equipos y herramientas	0.00	0.00	0.00	0.00	0.00	0.00	
Activos biológicos	0.00	0.00	0.00	0.00	0.00	0.00	
Bienes inmuebles	0.00	0.00	0.00	0.00	0.00	0.00	
Activos intangibles	1,767,879.00	0.00	1,767,879.00	4,154,972.35	4,154,972.35	2,387,093.35	

AUDITORÍA SUPERIOR DEL ESTADO DE JALISCO
Estado Analítico del Ejercicio del Presupuesto de Egresos
Clasificación por Objeto del Gasto (Capítulo y Concepto)
Del 01/07/2017 Al 30/09/2017

Concepto	Egresos					Subejercicio
	Aprobado	Ampliaciones/ (Reducciones)	Modificado	Devengado	Pagado	
	1	2	3=1+2	4	5	6=3-4
INVERSION PUBLICA	0.00	0.00	0.00	0.00	0.00	0.00
Obra pública en bienes de dominio público	0.00	0.00	0.00	0.00	0.00	0.00
Obra pública en bienes propios	0.00	0.00	0.00	0.00	0.00	0.00
Proyectos productivos y acciones de fomento	0.00	0.00	0.00	0.00	0.00	0.00
INVERSIONES FINANCIERAS Y OTRAS PROVISIONES	0.00	0.00	0.00	0.00	0.00	0.00
Inversiones para el fomento de actividades productivas	0.00	0.00	0.00	0.00	0.00	0.00
Acciones y participaciones de capital	0.00	0.00	0.00	0.00	0.00	0.00
Compra de títulos y valores	0.00	0.00	0.00	0.00	0.00	0.00
Concesión de préstamos	0.00	0.00	0.00	0.00	0.00	0.00
Inversiones en fideicomisos, mandatos y otros análogos	0.00	0.00	0.00	0.00	0.00	0.00
Otras inversiones financieras	0.00	0.00	0.00	0.00	0.00	0.00
Provisiones para contingencias y otras erogaciones especiales	0.00	0.00	0.00	0.00	0.00	0.00
PARTICIPACIONES Y APORTACIONES	0.00	0.00	0.00	0.00	0.00	0.00
Participaciones	0.00	0.00	0.00	0.00	0.00	0.00
Aportaciones	0.00	0.00	0.00	0.00	0.00	0.00
Convenios	0.00	0.00	0.00	0.00	0.00	0.00
DEUDA PUBLICA	0.00	0.00	0.00	0.00	0.00	0.00
Amortización de la deuda pública	0.00	0.00	0.00	0.00	0.00	0.00
Intereses de la deuda pública	0.00	0.00	0.00	0.00	0.00	0.00
Comisiones de la deuda pública	0.00	0.00	0.00	0.00	0.00	0.00
Gastos de la deuda pública	0.00	0.00	0.00	0.00	0.00	0.00
Costo por coberturas	0.00	0.00	0.00	0.00	0.00	0.00
Apoyos financieros	0.00	0.00	0.00	0.00	0.00	0.00
Adeudados de ejercicios fiscales anteriores (ADEFAS)	0.00	0.00	0.00	0.00	0.00	0.00

AUDITORÍA SUPERIOR DEL ESTADO DE JALISCO
Estado Analítico del Ejercicio del Presupuesto de Egresos
Clasificación por Objeto del Gasto (Capítulo y Concepto)
Del 01/07/2017 Al 30/09/2017

Total del Gasto	289,527,879.00	0.00	289,527,879.00	70,307,048.25	70,421,942.84	219,220,830.75
------------------------	----------------	------	----------------	---------------	---------------	----------------

"Bajo protesta de decir verdad declaramos que los estados financieros y sus notas, son razonablemente correctos y son responsabilidad del emisor. "

LIC. MARÍA TERESA ARELLANO PADILLA
ENCARGADA DE LA ASE

LCP JOSE DE JESUS AREJO JUAREZ
DIRECTOR GENERAL DE ADMINISTRACION

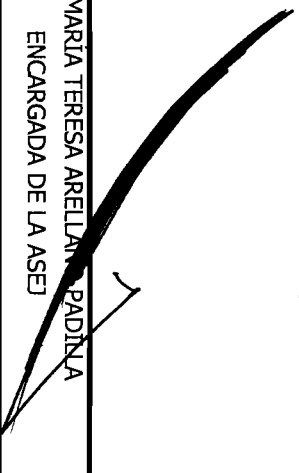
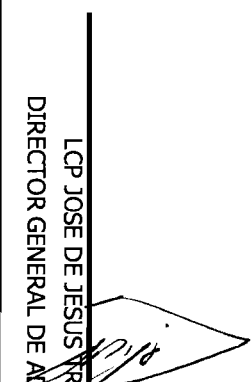
AUDITORÍA SUPERIOR DEL ESTADO DE JALISCO
Estado Analítico del Ejercicio del Presupuesto de Egresos
Clasificación Funcional (Finalidad y Función)
Del 01 de Julio 2017 al 30 de Septiembre 2017

CONCEPTO	Egresos					
	Aprobado 1	Ampliaciones/ (Reducciones) 2	Modificado 3=1+2	Devengado 4	Pagado 5	Subejercicio 6=3-4
GOBIERNO	289,527,879.00	0.00	289,527,879.00	70,307,048.25	70,421,942.84	219,220,830.75
LEGISLACION	289,527,879.00	0.00	289,527,879.00	70,307,048.25	70,421,942.84	219,220,830.75
JUSTICIA	0.00	0.00	0.00	0.00	0.00	0.00
COORDINACIÓN DE LA POLÍTICA DE GOBIERNO	0.00	0.00	0.00	0.00	0.00	0.00
RELACIONES EXTERIORES	0.00	0.00	0.00	0.00	0.00	0.00
ASUNTOS FINANCIEROS Y HACENDARIOS	0.00	0.00	0.00	0.00	0.00	0.00
SEGURIDAD NACIONAL	0.00	0.00	0.00	0.00	0.00	0.00
ASUNTOS DE ORDEN PÚBLICO Y DE SEGURIDAD INTERIOR	0.00	0.00	0.00	0.00	0.00	0.00
OTROS SERVICIOS GENERALES	0.00	0.00	0.00	0.00	0.00	0.00
DESARROLLO SOCIAL	0.00	0.00	0.00	0.00	0.00	0.00
PROTECCIÓN AMBIENTAL	0.00	0.00	0.00	0.00	0.00	0.00
VIVIENDA Y SERVICIOS A LA COMUNIDAD	0.00	0.00	0.00	0.00	0.00	0.00
SALUD	0.00	0.00	0.00	0.00	0.00	0.00
REGREACION, CULTURA Y OTRAS MANIFESTACIONES SOCIALES	0.00	0.00	0.00	0.00	0.00	0.00
EDUCACION	0.00	0.00	0.00	0.00	0.00	0.00
PROTECCION SOCIAL	0.00	0.00	0.00	0.00	0.00	0.00
OTROS ASUNTOS SOCIALES	0.00	0.00	0.00	0.00	0.00	0.00
DESARROLLO ECONOMICO	0.00	0.00	0.00	0.00	0.00	0.00
ASUNTOS ECONÓMICOS, COMERCIALES Y LABORALES EN GENERAL	0.00	0.00	0.00	0.00	0.00	0.00
AGROPECUARIA, SILVICULTURA, PESCA Y CAZA	0.00	0.00	0.00	0.00	0.00	0.00
COMBUSTIBLES Y ENERGIA	0.00	0.00	0.00	0.00	0.00	0.00
MINERIA, MANUFACTURAS Y CONSTRUCCION	0.00	0.00	0.00	0.00	0.00	0.00
TRANSPORTE	0.00	0.00	0.00	0.00	0.00	0.00

AUDITORÍA SUPERIOR DEL ESTADO DE JALISCO
Estado Analítico del Ejercicio del Presupuesto de Egresos
Clasificación Funcional (Finalidad y Función)
Del 01 de Julio 2017 al 30 de Septiembre 2017

CONCEPTO	Egresos					Subejercicio
	Aprobado 1	Ampliaciones/ (Reducciones) 2	Modificado 3=1+2	Devengado 4	Pagado 5	
COMUNICACIONES	0.00	0.00	0.00	0.00	0.00	0.00
TURISMO	0.00	0.00	0.00	0.00	0.00	0.00
CIENCIA, TECNOLOGÍA E INNOVACIÓN	0.00	0.00	0.00	0.00	0.00	0.00
OTRAS INDUSTRIAS Y OTROS ASUNTOS ECONÓMICOS	0.00	0.00	0.00	0.00	0.00	0.00
OTRAS NO CLASIFICADAS EN FUNCIONES ANTERIORES	0.00	0.00	0.00	0.00	0.00	0.00
TRANSACCIONES DE LA DEUDA PÚBLICA / COSTO FINANCIERO DE LA DEUDA	0.00	0.00	0.00	0.00	0.00	0.00
TRANSFERENCIAS, PARTICIPACIONES Y APORTACIONES ENTRE DIFERENTES NIVELES Y ÓRDENES DE GOBIERNO	0.00	0.00	0.00	0.00	0.00	0.00
SANEAMIENTO DEL SISTEMA FINANCIERO	0.00	0.00	0.00	0.00	0.00	0.00
ADEUDOS DE EJERCICIOS FISCALES ANTERIORES	0.00	0.00	0.00	0.00	0.00	0.00
Total del Gasto	289,527,879.00	0.00	289,527,879.00	70,307,048.25	70,421,942.84	219,220,830.75

"Bajo protesta de decir verdad declaramos que los estados financieros y sus notas, son razonablemente correctos y son responsabilidad del emisor. "

 LIC. MARIA TERESA ARELLANO PADILLA ENCARGADA DE LA ASEP	 LICP JOSE DE JESUS CRESPO JUAREZ DIRECTOR GENERAL DE ADMINISTRACION
---	---

AUDITORÍA SUPERIOR DEL ESTADO DE
JALISCO

Endeudamiento Neto

Página 1 de 1

30/10/2017



Del 01/7/2017 al 30/9/2017

13:24

Identificación de Crédito o Instrumento	Contratación / Colocación	Amortización	Endeudamiento Neto
	A	B	C=A-B
Créditos Bancarios			
PRESTAMOS DEL PERIODO VIGENTE	0.00	0.00	0.00
Total Créditos Bancarios	0.00	0.00	0.00
Otros Instrumentos de Deuda			
PRESTAMOS DEL PERIODO VIGENTE	0.00	0.00	0.00
Total Otros Instrumentos de Deuda	0.00	0.00	0.00
TOTAL	0.00	0.00	0.00

"Bajo protesta de decir verdad declaramos que los estados financieros y sus notas, son razonablemente correctos y son responsabilidad del emisor."



AUDITORÍA SUPERIOR DEL ESTADO DE JALISCO

Intereses de la Deuda

Del 01/7/2017 al 30/9/2017

Página 1 de 1

30/10/2017

13:25

Identificación de Crédito o Instrumento	Devengado	Pagado
de Créditos Bancarios		
INTERESES DE LA DEUDA PÚBLICA INTERNA	0.00	0.00
Total de Intereses de Créditos Bancarios	0.00	0.00
de Otros Instrumentos de Deuda		
INTERESES COBRADOS POR ADELANTADO A CORTO PLAZO	0.00	0.00
INTERESES COBRADOS POR ADELANTADO A LARGO PLAZO	0.00	0.00
Total de Intereses de Otros Instrumentos de Deuda	0.00	0.00
TOTAL	0.00	0.00

"Bajo protesta de decir verdad declaramos que los estados financieros y sus notas, son razonablemente correctos y son responsabilidad del emisor."

AUDITORÍA SUPERIOR DEL ESTADO DE JALISCO

Gasto por Categoría Programática

Del 01/07/2017 Al 30/09/2017

Programas	Concepto	Egresos					Subejercicio
		Aprobado 1	Ampliaciones/ (Reducciones) 2	Modificado 3=1+2	Devengado 4	Pagado 5	
Programas		289,527,879.00	0.00	289,527,879.00	70,307,048.25	70,421,942.84	219,220,930.25
Subsidios: Sector Social y Privado o Entidades Federativas y Municipios		0.00	0.00	0.00	0.00	0.00	0.00
	Sujetos a Reglas de Operación	0.00	0.00	0.00	0.00	0.00	0.00
	Otros Subsidios	0.00	0.00	0.00	0.00	0.00	0.00
Desempeño de las Funciones		0.00	0.00	0.00	0.00	0.00	0.00
	Prestación de Servicios Públicos	0.00	0.00	0.00	0.00	0.00	0.00
	Provisión de Bienes Públicos	0.00	0.00	0.00	0.00	0.00	0.00
	Planeación, seguimiento y evaluación de políticas públicas.	0.00	0.00	0.00	0.00	0.00	0.00
	Promoción y fomento	0.00	0.00	0.00	0.00	0.00	0.00
	Regulación y supervisión	0.00	0.00	0.00	0.00	0.00	0.00
	Funciones de las Fuerzas Armadas (Únicamente Gobierno Federal)	0.00	0.00	0.00	0.00	0.00	0.00
	Específicos	0.00	0.00	0.00	0.00	0.00	0.00
	Proyectos de Inversión	0.00	0.00	0.00	0.00	0.00	0.00
Administrativos y de Apoyo		0.00	0.00	0.00	0.00	0.00	0.00
	Apoyo al proceso presupuestario y para mejorar la eficiencia institucional	0.00	0.00	0.00	0.00	0.00	0.00
	Apoyo a la función pública y al mejoramiento de la gestión	0.00	0.00	0.00	0.00	0.00	0.00
	Operaciones ajenas	0.00	0.00	0.00	0.00	0.00	0.00
Compromisos		0.00	0.00	0.00	0.00	0.00	0.00
	Obligaciones de cumplimiento de resolución jurisdiccional	0.00	0.00	0.00	0.00	0.00	0.00
	Desastres Naturales	0.00	0.00	0.00	0.00	0.00	0.00
Obligaciones		0.00	0.00	0.00	0.00	0.00	0.00
	Pensiones y Jubilaciones	0.00	0.00	0.00	0.00	0.00	0.00
	Aportaciones a la seguridad social	0.00	0.00	0.00	0.00	0.00	0.00

AUDITORÍA SUPERIOR DEL ESTADO DE JALISCO
Gasto por Categoría Programática

Del 01/07/2017 Al 30/09/2017

Concepto	Egresos					Subejercicio
	Aprobado 1	Ampliaciones/ (Reducciones) 2	Modificado 3=1+2	Devengado 4	Pagado 5	
Aportaciones a fondos de estabilización	0.00	0.00	0.00	0.00	0.00	0.00
Aportaciones a fondos de inversión y reestructura de pensiones	0.00	0.00	0.00	0.00	0.00	0.00
Programas de Gasto Federalizado (Gobierno Federal)	289,527,879.00	0.00	289,527,879.00	70,307,048.25	70,421,942.84	219,220,830.75
Gastos Federalizado	289,527,879.00	0.00	289,527,879.00	70,307,048.25	70,421,942.84	219,220,830.75
Participaciones a entidades federativas y municipios	0.00	0.00	0.00	0.00	0.00	0.00
Costo Financiero, deuda o apoyos a deudores y ahorradores de la banca	0.00	0.00	0.00	0.00	0.00	0.00
Adeudos de ejercicios fiscales anteriores	0.00	0.00	0.00	0.00	0.00	0.00
Total del Gasto	289,527,879.00	0.00	289,527,879.00	70,307,048.25	70,421,942.84	219,220,830.75

"Bajo protesta de decir verdad declaramos que los estados financieros y sus notas, son razonablemente correctos y son responsabilidad del emisor."

LIC. MARÍA TERESA ARELLANO PABILLA
ENCARGADA DE LA ASEJ

LCP JOSE DE JESUS TREJO JUAREZ
DIRECTOR GENERAL DE ADMINISTRACION

AUDITORÍA SUPERIOR DEL ESTADO DE JALISCO

Indicadores de Postura Fiscal

Pagina 1 de 2

30/10/2017



Del 01/7/2017 al 30/9/2017

13:30

Concepto	Estimado	Devengado	Pagado ³
I. Ingresos Presupuestarios (I=1+2)	292,555,791.20	73,516,173.89	73,516,173.89
1. Ingresos del Gobierno de la Entidad Federativa ¹	292,555,791.20	73,516,173.89	73,516,173.89
2. Ingresos del Sector Paraestatal ¹			
II. Egresos Presupuestarios (II=3+4)	289,527,879.00	70,307,048.25	70,421,942.84
3. Egresos del Gobierno de la Entidad Federativa ²	289,527,879.00	70,307,048.25	70,421,942.84
4. Egresos del Sector Paraestatal ²			
III. Balance Presupuestario (Superavit o Deficit) (III=I-II)	3,027,912.20	3,209,125.64	3,094,231.05

Concepto	Estimado	Devengado	Pagado ³
III. Balance Presupuestario (Superavit o Deficit) (III=I-II)	3,027,912.20	3,209,125.64	3,094,231.05
IV. Intereses, Comisiones y Gastos de la Deuda	0.00	0.00	0.00
V. Balance Primario (Superavit o Deficit) (V=III-IV)	3,027,912.20	3,209,125.64	3,094,231.05

Concepto	Estimado	Devengado	Pagado ³
A. Financiamiento	0.00	0.00	0.00
B. Amortizacion de la Deuda	0.00	0.00	0.00
C. Endeudamiento o Desendeudamiento (C=A-B)	0.00	0.00	0.00

1. Los Ingresos que se presentan son los ingresos presupuestarios totales sin incluir los ingresos por financiamientos. Los Ingresos del Gobierno de la Entidad Federativa corresponden a los del Poder Ejecutivo, Legislativo Judicial y Autónomos

2. Los egresos que se presentan son los egresos presupuestarios totales sin incluir los egresos por amortización. Los egresos del Gobierno de la Entidad Federativa corresponden a los del Poder Ejecutivo, Legislativo, Judicial y Órganos Autónomos

3. Para Ingresos se reportan los ingresos recaudados; para egresos se reportan los egresos pagados

"Bajo protesta de decir verdad declaramos que los estados financieros y sus notas, son razonablemente correctos y son responsabilidad del emisor."