

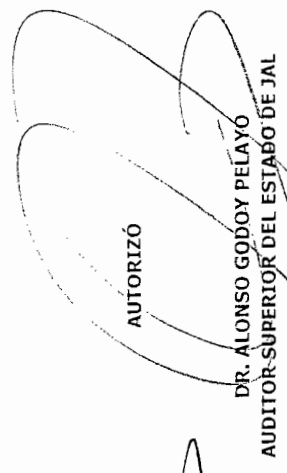



AUDITORÍA SUPERIOR DEL ESTADO DE JALISCO
ESTADO DE ORIGEN Y APLICACIÓN DE FONDOS CORRESPONDIENTE
AL PERIODO DEL 01 AL 31 DE MARZO DE 2013

ORIGEN	2013	2012	APLICACIÓN
SALDO INICIAL EN BANCOS AL 1 MARZO DE 2013	211,811,810.21		
TRANSFERENCIA FINANZAS	21,189,250.00		
TRANSFERENCIA VIATICOS	345.00		
TRANSFERENCIA MULTAS	1,536.50		
TRANSFERENCIA COPIAS CERTIF	51,865.50		
TRANSFERENCIA MATERIAL	14,000.00		
INTERESES GANADOS DE VALORES	<u>766,859.25</u>		
ISR	4,464,848.14	2,119,811.00	25,199,561.17
PARTIDAS EN ADMINISTRACION	735,913.12		88,788.90
AUMENTO DE PASIVOS (ACREEDORES)	26,116.12		
DISMINUSION DE PASIVOS			
SALDO EN BANCOS AL 31 DE MARZO DE 2013			
SALDO EN BANORTE	3,384,078.87		
SDO PRUDENTIAL	145,409,816.93		
FIDEICOMISO DE ASEJ 854	62,850,445.25		
SCOTTIBANK INVERLAT	<u>10,041.72</u>		211,654,382.77
SUMAS IGUALES	<u><u>\$239,062,543.84</u></u>		<u><u>\$239,062,543.84</u></u>

ELABORÓ

 MARINA RUISANCHEZ CERVANTES
 AUDITORA

REVISÓ

 LCP. RAMULFO OROZCO RUEDA
 JEFE A DE DEPARTAMENTO

AUTORIZÓ

 DR. ALONSO GODOY PELAYO
 AUDITOR-SUPERIOR DEL ESTABO DE JAL

AUTORIZÓ

 LCP. J. JESUS TRESO JUAREZ
 DIRECTOR GENERAL DE ADMINISTRACIÓN

	Periodo	%	Acumulado	%
Ingresos				
<i>INGRESOS Y OTROS BENEFICIOS</i>				
PARTICIPACIONES	22,023,856.25	100.00	65,814,678.91	100.00
Total INGRESOS Y OTROS BENEFICIOS	22,023,856.25	100.00	65,814,678.91	100.00
Total Ingresos	22,023,856.25	100.00	65,814,678.91	100.00
Egresos				
<i>GASTOS FUNCIONAMIENTO</i>				
SERVICIOS PERSONALES	24,664,579.60	111.99	52,605,064.98	79.93
MATERIALES Y SUMINISTROS	87,405.12	0.40	393,599.65	0.60
SERVICIOS GENERALES	438,876.45	1.99	1,809,798.87	2.75
BIENES MUEBLES	8,700.00	0.04	18,831.72	0.03
Total GASTOS FUNCIONAMIENTO	25,199,561.17	114.42	54,827,295.22	83.31
Total Egresos	25,199,561.17	114.42	54,827,295.22	83.31
Utilidad (o Pérdida)	-3,175,704.92	-14.42	10,987,383.69	16.69

ACTIVO		PASIVO	
<i>ACTIVO</i>		<i>PASIVO</i>	
<i>ACTIVO CIRCULANTE</i>		<i>PASIVO CIRCULANTE</i>	
efectivo y equivalentes de efectivo	25,000.00	ACREEDORES DIVERSOS	43,772.04
Bancos/tesorería	3,394,120.59	IMPUESTOS Y RETENCIONES POR ..	4,464,848.25
Inversiones	145,409,816.93		
Prestamos Otorgados a Corto Plazo	2,346,749.35	<i>Total PASIVO CIRCULANTE</i>	4,508,620.29
<i>Total ACTIVO CIRCULANTE</i>	151,175,686.87		
		<i>Total PASIVO</i>	4,508,620.29
		SUMA DEL PASIVO	4,508,620.29
<i>ACTIVO NO CIRCULANTE</i>		CAPITAL	
Fideicomiso de ASEJ 854	62,850,445.25	<i>HACIENDA PUBLICA/PATRIMONIO</i>	
Terrenos	69,500,000.00	<i>HACIENDA PUBLICA/PATRIMONI..</i>	
Mobiliario y Equipo de Administracion	3,813,400.76	Patrimonio Vehiculos eq. transporte	14,556,229.90
Equipo de Transporte	14,556,229.90	Patrimonio equipo de computo	11,208,822.00
Equipo de Computo	11,208,822.80	Patrimonio Terreno	69,500,000.00
<i>Total ACTIVO NO CIRCULANTE</i>	161,928,898.71	<i>Total HACIENDA PUBLICA/PATRIM..</i>	95,265,051.90
		Patrimonio mobiliario y equipo oficina	3,813,400.76
		<i>HACIENDA PUBLICA/PATRIMONIO ..</i>	198,530,128.94
<i>Total ACTIVO</i>	313,104,585.58	<i>Total HACIENDA PUBLICA/PATRIM..</i>	297,608,581.60
		Utilidad o Pérdida del Ejercicio	10,987,383.69
		SUMA DEL CAPITAL	308,595,965.29
SUMA DEL ACTIVO	313,104,585.58	SUMA DEL PASIVO Y CAPITAL	313,104,585.58