



JALISCO
GOBIERNO DEL ESTADO
PODER EJECUTIVO

SECRETARÍA GENERAL DE GOBIERNO

OFICIALÍA MAYOR DE GOBIERNO

DIRECCIÓN DE PUBLICACIONES

GOBERNADOR CONSTITUCIONAL
DEL ESTADO DE JALISCO
Mtro. Jorge Aristóteles Sandoval Díaz

SECRETARIO GENERAL DE GOBIERNO
Mtro. Roberto López Lara

OFICIAL MAYOR DE GOBIERNO
Francisco Javier Morales Aceves

DIRECTOR DE PUBLICACIONES
Y DEL PERIÓDICO OFICIAL
Álvaro Ascencio Tene

Registrado desde el
3 de septiembre de 1921.

Trisemanal:

martes, jueves y sábados.

Franqueo pagado.

Publicación Periódica.

Permiso Número 0080921.

Características 117252816.

Autorizado por SEPOMEX.

periodicooficial.jalisco.gob.mx

**SÁBADO 31 DE DICIEMBRE
DE 2016**

GUADALAJARA, JALISCO
T O M O C C C L X X X V I I

EL
ESTADO DE JALISCO
PERIÓDICO OFICIAL



**VOLUMEN IV
PARTE 3**

23
SECCIÓN VII

EL
ESTADO DE JALISCO
PERIÓDICO OFICIAL



GOBERNADOR CONSTITUCIONAL
DEL ESTADO DE JALISCO
Mtro. Jorge Aristóteles Sandoval Díaz

SECRETARIO GENERAL DE GOBIERNO
Mtro. Roberto López Lara

OFICIAL MAYOR DE GOBIERNO
Francisco Javier Morales Aceves

DIRECTOR DE PUBLICACIONES
Y DEL PERIÓDICO OFICIAL
Álvaro Ascencio Tene

Registrado desde el
3 de septiembre de 1921.

Trisemanal:

martes, jueves y sábados.

Franqueo pagado.

Publicación Periódica.

Permiso Número 0080921.

Características 117252816.

Autorizado por SEPOMEX.

periodicooficial.jalisco.gob.mx

JALISCO
GOBIERNO DEL ESTADO



Presupuesto de Egresos 2017

Anexo IV

Parte 3

Sistema de Evaluación del Desempeño (SED)

Gobierno del
Estado de Jalisco

Ficha técnica de Indicadores
2017

Secretaría de
Planeación,
Administración y
Finanzas

Datos del Programa ¹

Bienestar de la niñez y sus familias

Dimensión **Equidad de oportunidades** Temática Sectorial **Grupos prioritarios**

¿Quién gasta?

11 Unidad Presupuestal	045 Unidad Responsable	00250 Unidad Ejecutora del Gasto
Secretaría de Desarrollo e Integración Social	Sistema para el Desarrollo Integral de la Familia "Jalisco" (DIF)	Sistema para el Desarrollo Integral de la Familia Jalisco (DIF)

¿Para qué se gasta?

Finalidad	Función	Subfunción
Desarrollo Social	Protección Social	Otros Grupos Vulnerables

Presupuesto asignado del Programa Presupuestario

Monto \$113,252,817

Objetivos

Nivel	Resumen Narrativo
Componente 	Capacitación otorgada a Municipios para fortalecer la atención de Niñas, Niños y Adolescentes
Clave_Com D5 ²	

Datos de Identificación del Indicador

Denominación del Indicador	Formula	Dimensión del Indicador	Eficacia
Total de Capacitación a Municipios para fortalecer la atención de Niñas, Niños y Adolescentes	Número de capacitaciones a municipios para fortalecer la atención de niñas, niños y adolescentes	Sentido del Indicador	Ascendente
		Frecuencia de medición	Mensual
		Línea base	0.00
		Cobertura	Estatal
		Tipo de Indicador	Gestión
Descripción del Indicador		Parámetros de semaforización ³	
Capacitación a Municipios para fortalecer la atención de Niñas, Niños y Adolescentes		<div style="display: flex; justify-content: space-around; align-items: center;"> 60.01 80.01 110 </div> <div style="display: flex; justify-content: space-around; align-items: center; margin-top: 5px;"> </div>	
Meta 2017 (Anual)	96	Unidad de medida	Plan Anual de Trabajo
Medios de verificación	Lista de asistencia		
Supuestos	Los municipios asisten a los cursos de capacitación		
Observaciones			
id_mir	61372		

¹ El presente documento despliega la información perteneciente a los indicadores estratégicos y gestión de aquellos Programas presupuestarios que proveen de bienes y servicios que generan valor público a la ciudadanía jalisciense.
² Se muestra el número del Componente relacionado con el indicador.
³ Se muestran los límites superiores de cada uno de los rangos de semaforización.

Sistema de Evaluación del Desempeño (SED)

Gobierno del
Estado de Jalisco

Ficha técnica de Indicadores
2017

Secretaría de
Planeación,
Administración y
Finanzas

Datos del Programa ¹

Bienestar de la niñez y sus familias

Dimensión **Equidad de oportunidades** Temática Sectorial **Grupos prioritarios**

¿Quién gasta?

11 Unidad Presupuestal	045 Unidad Responsable	00250 Unidad Ejecutora del Gasto
Secretaría de Desarrollo e Integración Social	Sistema para el Desarrollo Integral de la Familia "Jalisco" (DIF)	Sistema para el Desarrollo Integral de la Familia Jalisco (DIF)

¿Para qué se gasta?

Finalidad	Función	Subfunción
Desarrollo Social	Protección Social	Otros Grupos Vulnerables

Presupuesto asignado del Programa Presupuestario

Monto \$113,252,817

Objetivos

Nivel	Resumen Narrativo
Componente 	Capacitación otorgada a familias para prevenir y restituir los derechos de Niñas, Niños y Adolescentes
Clave_Com D4 ²	

Datos de Identificación del Indicador

Denominación del Indicador	Formula	Dimensión del Indicador						
Total de Capacitación a personas para prevenir y restituir los derechos de Niñas, Niños y Adolescentes	Número de capacitación a personas para prevenir y restituir los derechos de niñas, niños y adolescentes	Eficacia						
Descripción del Indicador		Sentido del Indicador						
Capacitación a personas para prevenir y restituir los derechos de Niñas, Niños y Adolescentes		Ascendente						
		Frecuencia de medición						
		Mensual						
		Línea base						
		0.00						
		Cobertura						
		Estatal						
		Tipo de Indicador						
		Gestión						
		Parámetros de semaforización ³						
		<table style="margin: auto;"> <tr> <td style="border: 1px solid black; padding: 2px;">60.01</td> <td style="border: 1px solid black; padding: 2px;">80.01</td> <td style="border: 1px solid black; padding: 2px;">110</td> </tr> <tr> <td style="width: 15px; height: 15px; background-color: red;"></td> <td style="width: 15px; height: 15px; background-color: yellow;"></td> <td style="width: 15px; height: 15px; background-color: green;"></td> </tr> </table>	60.01	80.01	110			
60.01	80.01	110						
Meta 2017 (Anual)	2136	Unidad de medida						
		Plan Anual de Trabajo						
Medios de verificación	Lista de asistencia							
Supuestos	La población tiene interés de asistir a las capacitaciones brindadas							
Observaciones								
id_mir	61359							

¹ El presente documento despliega la información perteneciente a los indicadores estratégicos y gestión de aquellos Programas presupuestarios que proveen de bienes y servicios que generan valor público a la ciudadanía jalisciense.

² Se muestra el número del Componente relacionado con el indicador.

³ Se muestran los límites superiores de cada uno de los rangos de semaforización.

Sistema de Evaluación del Desempeño (SED)

Gobierno del
Estado de Jalisco

Ficha técnica de Indicadores
2017

Secretaría de
Planeación,
Administración y
Finanzas

Datos del Programa ¹

Bienestar de la niñez y sus familias

Dimensión **Equidad de oportunidades** Temática Sectorial **Grupos prioritarios**

¿Quién gasta?

11 Unidad Presupuestal	045 Unidad Responsable	00250 Unidad Ejecutora del Gasto
Secretaría de Desarrollo e Integración Social	Sistema para el Desarrollo Integral de la Familia "Jalisco" (DIF)	Sistema para el Desarrollo Integral de la Familia Jalisco (DIF)

¿Para qué se gasta?

Finalidad Desarrollo Social	Función Protección Social	Subfunción Otros Grupos Vulnerables
--------------------------------	------------------------------	--

Presupuesto asignado del Programa Presupuestario

Monto \$113,252,817

Objetivos

Nivel Componente 	Resumen Narrativo Acompañamiento realizado a Niñas, Niños y Adolescentes y sus familias para contribuir a garantizar sus derechos otorgados
Clave_Com D3 ²	

Datos de Identificación del Indicador

Denominación del Indicador	Formula	Dimensión del Indicador	Eficacia						
Total de acompañamientos a Niñas, Niños y Adolescentes y sus familias para contribuir a garantizar sus derechos	Número de acompañamiento a niñas, niños y adolescentes y sus familiares para contribuir a garantizar sus derechos	Sentido del Indicador	Ascendente						
		Frecuencia de medición	Mensual						
Descripción del Indicador Acompañamiento a Niñas, Niños y Adolescentes y sus familias para contribuir a garantizar sus derechos otorgados		Línea base	0.00						
		Cobertura	Estatal						
		Tipo de Indicador	Gestión						
		Parámetros de semaforización ³							
		<table style="margin: auto;"> <tr> <td style="border: 1px solid black; padding: 2px;">60.01</td> <td style="border: 1px solid black; padding: 2px;">80.01</td> <td style="border: 1px solid black; padding: 2px;">110</td> </tr> <tr> <td style="width: 15px; height: 15px; background-color: red;"></td> <td style="width: 15px; height: 15px; background-color: yellow;"></td> <td style="width: 15px; height: 15px; background-color: green;"></td> </tr> </table>		60.01	80.01	110			
60.01	80.01	110							
Meta 2017 (Anual)	89983	Unidad de medida	Beneficiario						
Medios de verificación	Padrón de beneficiarios								
Supuestos	La población acude solicitando servicios de atención								
Observaciones									
id_mir	61350								

1 El presente documento despliega la información perteneciente a los indicadores estratégicos y gestión de aquellos Programas presupuestarios que proveen de bienes y servicios que generan valor público a la ciudadanía jalisciense.
2 Se muestra el número del Componente relacionado con el indicador.
3 Se muestran los límites superiores de cada uno de los rangos de semaforización.

Sistema de Evaluación del Desempeño (SED)

Gobierno del
Estado de Jalisco

Ficha técnica de Indicadores
2017

Secretaría de
Planeación,
Administración y
Finanzas

Datos del Programa ¹

Bienestar de la niñez y sus familias

Dimensión **Equidad de oportunidades** Temática Sectorial **Grupos prioritarios**

¿Quién gasta?

11 Unidad Presupuestal	045 Unidad Responsable	00250 Unidad Ejecutora del Gasto
Secretaría de Desarrollo e Integración Social	Sistema para el Desarrollo Integral de la Familia "Jalisco" (DIF)	Sistema para el Desarrollo Integral de la Familia Jalisco (DIF)

¿Para qué se gasta?

Finalidad Desarrollo Social	Función Protección Social	Subfunción Otros Grupos Vulnerables
--------------------------------	------------------------------	--

Presupuesto asignado del Programa Presupuestario

Monto

Objetivos

Nivel <input style="width: 100%;" type="text" value="Fin"/>	Resumen Narrativo Contribuir al fortalecimiento y bienestar de las niñas, niños y adolescentes y sus familias del estado de Jalisco, mediante estrategias y acciones de difusión, prevención y atención, que mitiguen los conflictos del maltrato infantil y de la violencia intrafamiliar, garantizando y restituyendo los derechos de la niñez con procesos claros de intervención corresponsable entre sociedad y gobierno.
Clave_Com <input style="width: 50px;" type="text" value="2"/>	

Datos de Identificación del Indicador

Denominación del Indicador Porcentaje de niñas, niños, adolescentes e integrantes de sus familias a quien se les atendió, representó y tuteló para el ejercicio y goce de sus derechos	Formula ((Número de pupilos reintegrados +Número de niñas, niños y adolescentes a quienes se restituyó su derecho de acceso a la educación +Número de niñas, niños y adolescentes albergados a los que se salvaguardó sus derechos fundamentales+Número de personas	Dimensión del Indicador Sentido del Indicador Frecuencia de medición Línea base Cobertura Tipo de Indicador	Eficacia Ascendente Anual 0.00 Estatal Estratégico						
Descripción del Indicador Se brindará atención a las niñas, niños y adolescentes e integrantes de sus familias, mediante estrategias y acciones de difusión, prevención y atención, que mitiguen los conflictos del maltrato infantil y de la violencia intrafamiliar.		Parámetros de semaforización ³ <table style="margin: auto;"> <tr> <td style="border: 1px solid black; padding: 2px;">60.01</td> <td style="border: 1px solid black; padding: 2px;">80.01</td> <td style="border: 1px solid black; padding: 2px;">110</td> </tr> <tr> <td style="width: 15px; height: 15px; background-color: red;"></td> <td style="width: 15px; height: 15px; background-color: yellow;"></td> <td style="width: 15px; height: 15px; background-color: green;"></td> </tr> </table>		60.01	80.01	110			
60.01	80.01	110							
Meta 2017 (Anual)	<input style="width: 100px;" type="text" value="4.46"/>	Unidad de medida	<input style="width: 100px;" type="text" value="Porcentaje"/>						
Medios de verificación	<input style="width: 100%;" type="text" value="Padrón de Beneficiarios"/>								
Supuestos	<input style="width: 100%;" type="text" value="Entidades públicas y organismos de la sociedad civil viables y constantes para y en los procesos de difusión, prevención y atención."/>								
Observaciones	<input style="width: 100%;" type="text"/>								
id_mir	<input style="width: 100px;" type="text" value="60109"/>								

¹ El presente documento despliega la información perteneciente a los indicadores estratégicos y gestión de aquellos Programas presupuestarios que proveen de bienes y servicios que generan valor público a la ciudadanía jalisciense.
² Se muestra el número del Componente relacionado con el indicador.
³ Se muestran los límites superiores de cada uno de los rangos de semaforización.

Sistema de Evaluación del Desempeño (SED)

Gobierno del
Estado de Jalisco

Ficha técnica de Indicadores
2017

Secretaría de
Planeación,
Administración y
Finanzas

Datos del Programa ¹

Bienestar de la niñez y sus familias

Dimensión **Equidad de oportunidades** Temática Sectorial **Grupos prioritarios**

¿Quién gasta?

11 Unidad Presupuestal	045 Unidad Responsable	00250 Unidad Ejecutora del Gasto
Secretaría de Desarrollo e Integración Social	Sistema para el Desarrollo Integral de la Familia "Jalisco" (DIF)	Sistema para el Desarrollo Integral de la Familia Jalisco (DIF)

¿Para qué se gasta?

Finalidad	Función	Subfunción
Desarrollo Social	Protección Social	Otros Grupos Vulnerables

Presupuesto asignado del Programa Presupuestario

Monto \$113,252,817

Objetivos

Nivel	Resumen Narrativo
Propósito	Las niñas, niños y adolescentes cuentan con la garantía de sus derechos, y sus familias, son orientadas para su fortalecimiento.
Clave_Com	

Datos de Identificación del Indicador

Denominación del Indicador	Formula	Dimensión del Indicador	Eficacia
Porcentaje de niñas, niños, adolescentes y sus familias a quienes se les restituyó y garantizó sus derechos	((Número de pupilos reintegrados +Número de niñas, niños y adolescentes a quienes se restituyó su derecho de acceso a la educación +Número de niñas, niños y adolescentes albergados a los que se salvaguardó sus derechos fundamentales+Número de personas	Sentido del Indicador	Ascendente
		Frecuencia de medición	Anual
Descripcion del Indicador	Se atenderá a la niñas, niños, adolescentes y sus familias para garantizar y restituir los derechos de la niñez	Línea base	0.00
		Cobertura	Estatal
		Tipo de Indicador	Estratégico
		Parámetros de semaforización ³	
		<div style="display: flex; justify-content: space-around; align-items: center;"> 60.01 80.01 110 </div> <div style="display: flex; justify-content: space-around; align-items: center; margin-top: 5px;"> </div>	
Meta 2017 (Anual)	41.88	Unidad de medida	Porcentaje
Medios de verificación	Padrón de Beneficiarios		
Supuestos	Niñas, niños, adolescentes y sus familias dispuestos y comprometidos a recibir todo el proceso de intervención.		
Observaciones			
id_mir	60442		

1 El presente documento despliega la información perteneciente a los indicadores estratégicos y gestión de aquellos Programas presupuestarios que proveen de bienes y servicios que generan valor público a la ciudadanía jalisciense.
 2 Se muestra el número del Componente relacionado con el indicador.
 3 Se muestran los límites superiores de cada uno de los rangos de semaforización.

Sistema de Evaluación del Desempeño (SED)

Gobierno del
Estado de Jalisco

Ficha técnica de Indicadores
2017

Secretaría de
Planeación,
Administración y
Finanzas

Datos del Programa ¹

Inclusión para el Bienestar de Grupos Prioritarios

Dimensión **Equidad de oportunidades** Temática Sectorial **Grupos prioritarios**

¿Quién gasta?

11 Unidad Presupuestal	045 Unidad Responsable	00250 Unidad Ejecutora del Gasto
Secretaría de Desarrollo e Integración Social	Sistema para el Desarrollo Integral de la Familia "Jalisco" (DIF)	Sistema para el Desarrollo Integral de la Familia Jalisco (DIF)

¿Para qué se gasta?

Finalidad	Función	Subfunción
Desarrollo Social	Protección Social	Otros Grupos Vulnerables

Presupuesto asignado del Programa Presupuestario

Monto

Objetivos

Nivel	Resumen Narrativo
Componente <input style="width: 100px;" type="text" value=""/>	Consulta médica, de rehabilitación, paramédica y social otorgada para beneficiarios
Clave_Com <input style="width: 50px;" type="text" value="D6"/>	

Datos de Identificación del Indicador

Denominación del Indicador	Formula	Dimensión del Indicador	Eficacia						
Total de servicios de salud y de rehabilitación brindados a beneficiarios en los centros asistenciales del Sistema DIF Jalisco y U de R	Número de servicios otorgados a las personas adultas mayores +Número de servicios otorgados a las personas con discapacidad y/o en riesgo de padecerla	Sentido del Indicador	Ascendente						
		Frecuencia de medición	Mensual						
		Línea base	0.00						
		Cobertura	Estatal						
		Tipo de Indicador	Gestión						
Descripción del Indicador		Parámetros de semaforización ³							
Se brindan servicios de salud y de rehabilitación a beneficiarios en los centros asistenciales del Sistema DIF del estado de Jalisco y U de R		<table style="margin: auto;"> <tr> <td style="border: 1px solid black; padding: 2px;">60.01</td> <td style="border: 1px solid black; padding: 2px;">80.01</td> <td style="border: 1px solid black; padding: 2px;">110</td> </tr> <tr> <td style="width: 15px; height: 15px; background-color: red;"></td> <td style="width: 15px; height: 15px; background-color: orange;"></td> <td style="width: 15px; height: 15px; background-color: green;"></td> </tr> </table>		60.01	80.01	110			
60.01	80.01	110							
Meta 2017 (Anual)	<input style="width: 100px;" type="text" value="820417"/>	Unidad de medida	<input style="width: 100px;" type="text" value="Servicio"/>						
Medios de verificación	<input style="width: 100%;" type="text" value="Informes mensuales y Lista de actividades por área"/>								
Supuestos	<input style="width: 100%;" type="text" value="Los beneficiarios solicitan los servicios. Los Sistemas DIF municipales garantizan el servicio a la población."/>								
Observaciones	<input style="width: 100%;" type="text" value=""/>								
id_mir	<input style="width: 100px;" type="text" value="61424"/>								

1 El presente documento despliega la información perteneciente a los indicadores estratégicos y gestión de aquellos Programas presupuestarios que proveen de bienes y servicios que generan valor público a la ciudadanía jalisciense.
2 Se muestra el número del Componente relacionado con el indicador.
3 Se muestran los límites superiores de cada uno de los rangos de semaforización.

Sistema de Evaluación del Desempeño (SED)

Gobierno del
Estado de Jalisco

Ficha técnica de Indicadores
2017

Secretaría de
Planeación,
Administración y
Finanzas

Datos del Programa ¹

Inclusión para el Bienestar de Grupos Prioritarios

Dimensión **Equidad de oportunidades** Temática Sectorial **Grupos prioritarios**

¿Quién gasta?

11 Unidad Presupuestal	045 Unidad Responsable	00250 Unidad Ejecutora del Gasto
Secretaría de Desarrollo e Integración Social	Sistema para el Desarrollo Integral de la Familia "Jalisco" (DIF)	Sistema para el Desarrollo Integral de la Familia Jalisco (DIF)

¿Para qué se gasta?

Finalidad Desarrollo Social	Función Protección Social	Subfunción Otros Grupos Vulnerables
--------------------------------	------------------------------	--

Presupuesto asignado del Programa Presupuestario

Monto \$241,111,560

Objetivos

Nivel	Resumen Narrativo
Componente 	Acciones de seguimiento a municipios y organismos de la sociedad civil realizadas para grupos prioritarios
Clave_Com 05 ²	

Datos de Identificación del Indicador

Denominación del Indicador	Formula	Dimensión del Indicador	Eficacia						
Total de supervisiones y/o gestiones de seguimiento realizadas a municipios, dependencias y organismos de la sociedad civil para grupos prioritarios, en el estado de Jalisco	Número de supervisiones y/o gestiones de seguimiento realizadas a municipios, dependencias y organismos de la sociedad civil	Sentido del Indicador	Ascendente						
		Frecuencia de medición	Mensual						
Descripción del Indicador	Supervisiones y/o gestiones de seguimiento realizadas a municipios, dependencias y organismos de la sociedad civil para grupos prioritarios, en el estado de Jalisco	Línea base	0.00						
		Cobertura	Estatal						
		Tipo de Indicador	Gestión						
		Parámetros de semaforización ³							
		<table style="margin: auto;"> <tr> <td style="border: 1px solid black; padding: 2px;">60.01</td> <td style="border: 1px solid black; padding: 2px;">80.01</td> <td style="border: 1px solid black; padding: 2px;">110</td> </tr> <tr> <td style="width: 20px; height: 15px; background-color: red;"></td> <td style="width: 20px; height: 15px; background-color: yellow;"></td> <td style="width: 20px; height: 15px; background-color: green;"></td> </tr> </table>		60.01	80.01	110			
60.01	80.01	110							
Meta 2017 (Anual)	423	Unidad de medida	Sepervisión						
Medios de verificación	Informes mensuales de dependencias, viáticos, fichas informativas de eventos, registro de gestiones o supervisiones realizadas y/o informes o actas de visitas institucionales								
Supuestos	Municipios, dependencias y organismos de la sociedad civil en el Estado de Jalisco, cumplen con los acuerdos establecidos en cuanto infraestructura, coordinación interinstitucional y realización de acuerdos previamente pactados								
Observaciones									
id_mir	61438								

¹ El presente documento despliega la información perteneciente a los indicadores estratégicos y gestión de aquellos Programas presupuestarios que proveen de bienes y servicios que generan valor público a la ciudadanía jalisciense.
² Se muestra el número del Componente relacionado con el indicador.
³ Se muestran los límites superiores de cada uno de los rangos de semaforización.

Sistema de Evaluación del Desempeño (SED)

Gobierno del
Estado de Jalisco

Ficha técnica de Indicadores
2017

Secretaría de
Planeación,
Administración y
Finanzas

Datos del Programa ¹

Inclusión para el Bienestar de Grupos Prioritarios

Dimensión **Equidad de oportunidades** Temática Sectorial **Grupos prioritarios**

¿Quién gasta?

11 Unidad Presupuestal	045 Unidad Responsable	00250 Unidad Ejecutora del Gasto
Secretaría de Desarrollo e Integración Social	Sistema para el Desarrollo Integral de la Familia "Jalisco" (DIF)	Sistema para el Desarrollo Integral de la Familia Jalisco (DIF)

¿Para qué se gasta?

Finalidad	Función	Subfunción
Desarrollo Social	Protección Social	Otros Grupos Vulnerables

Presupuesto asignado del Programa Presupuestario

Monto

Objetivos

Nivel	Resumen Narrativo
Componente <input style="width: 100px;" type="text" value="D7"/>	Educación inicial y preescolar otorgada en los Centros de Atención Infantil
Clave_Com <input style="width: 50px;" type="text" value="D7"/>	

Datos de Identificación del Indicador

Denominación del Indicador	Formula	Dimensión del Indicador	Eficacia
Total de niñas y niños que terminan su educación preescolar en los CAI del Sistema DIF Jalisco y de los Sistemas DIF municipales	Número de niñas y niños que terminan su educación preescolar en los CAI del Sistema DIF Jalisco y de los Sistemas DIF Municipales	Sentido del Indicador	Ascendente
		Frecuencia de medición	Anual
		Línea base	0.00
		Cobertura	Estatal
		Tipo de Indicador	Gestión
Descripción del Indicador		Parámetros de semaforización ³	
Niñas y niños que terminan su educación preescolar en los CAI del Sistema DIF Jalisco y de los Sistemas DIF municipales		<input style="width: 40px;" type="text" value="60.01"/> <input style="width: 40px;" type="text" value="80.01"/> <input style="width: 40px;" type="text" value="110"/> 	
Meta 2017 (Anual)	<input style="width: 100px;" type="text" value="3015"/>	Unidad de medida	<input style="width: 100px;" type="text" value="Niño y niña"/>
Medios de verificación	<input style="width: 100%; height: 20px;" type="text" value="Concentrado mensual de estadísticos. Padrón de beneficiarios"/>		
Supuestos	<input style="width: 100%; height: 20px;" type="text" value="Se realiza la aplicación correcta de la metodología para brindar educación inicial y preescolar a las niñas y los niños."/>		
Observaciones	<input style="width: 100%; height: 20px;" type="text"/>		
id_mir	<input style="width: 100px;" type="text" value="61425"/>		

¹ El presente documento despliega la información perteneciente a los indicadores estratégicos y gestión de aquellos Programas presupuestarios que proveen de bienes y servicios que generan valor público a la ciudadanía jalisciense.
² Se muestra el número del Componente relacionado con el indicador.
³ Se muestran los límites superiores de cada uno de los rangos de semaforización.

Sistema de Evaluación del Desempeño (SED)

Gobierno del
Estado de Jalisco

Ficha técnica de Indicadores
2017

Secretaría de
Planeación,
Administración y
Finanzas

Datos del Programa ¹

Inclusión para el Bienestar de Grupos Prioritarios

Dimensión **Equidad de oportunidades** Temática Sectorial **Grupos prioritarios**

¿Quién gasta?

11 Unidad Presupuestal	045 Unidad Responsable	00250 Unidad Ejecutora del Gasto
Secretaría de Desarrollo e Integración Social	Sistema para el Desarrollo Integral de la Familia "Jalisco" (DIF)	Sistema para el Desarrollo Integral de la Familia Jalisco (DIF)

¿Para qué se gasta?

Finalidad	Función	Subfunción
Desarrollo Social	Protección Social	Otros Grupos Vulnerables

Presupuesto asignado del Programa Presupuestario

Monto

Objetivos

Nivel	Resumen Narrativo
Componente <input style="width: 100px;" type="text" value=""/>	Capacitación otorgada a beneficiarios y personal operativo
Clave_Com <input style="width: 50px;" type="text" value="D4"/>	

Datos de Identificación del Indicador

Denominación del Indicador	Formula	Dimensión del Indicador	Eficacia
Total de capacitaciones otorgadas a beneficiarios y personal operativo del Sistema DIF Jalisco, Sistemas DIF municipales y otras instancias	Número de capacitaciones otorgadas a beneficiarios, personal operativo del Sistema DIF Jalisco, Sistemas DIF Municipales y otras instancias	Sentido del Indicador	Ascendente
		Frecuencia de medición	Mensual
		Línea base	0.00
		Cobertura	Estatal
		Tipo de Indicador	Gestión
Descripción del Indicador		Parámetros de semaforización ³	
Capacitaciones otorgadas a beneficiarios, personal operativo del Sistema DIF Jalisco, Sistemas DIF Municipales y otras instancias		<input style="width: 40px;" type="text" value="60.01"/> <input style="width: 40px;" type="text" value="80.01"/> <input style="width: 40px;" type="text" value="110"/> 	
Meta 2017 (Anual)	<input style="width: 100px;" type="text" value="199"/>	Unidad de medida	<input style="width: 100px;" type="text" value="Capacitación"/>
Medios de verificación	Cartas descriptivas, evaluación de la capacitación, listas de asistencias, diplomas y/o formato de registro de informe mensual. Constancia de capacitación y ficha informativa.		
Supuestos	Los participantes cumplen con el perfil, acuden y concluyen las capacitaciones y resultan competentes		
Observaciones			
id_mir	<input style="width: 100px;" type="text" value="61423"/>		

¹ El presente documento despliega la información perteneciente a los indicadores estratégicos y gestión de aquellos Programas presupuestarios que proveen de bienes y servicios que generan valor público a la ciudadanía jalisciense.

² Se muestra el número del Componente relacionado con el indicador.

³ Se muestran los límites superiores de cada uno de los rangos de semaforización.

Sistema de Evaluación del Desempeño (SED)

Gobierno del
Estado de Jalisco

Ficha técnica de Indicadores
2017

Secretaría de
Planeación,
Administración y
Finanzas

Datos del Programa ¹

Inclusión para el Bienestar de Grupos Prioritarios

Dimensión **Equidad de oportunidades** Temática Sectorial **Grupos prioritarios**

¿Quién gasta?

11 Unidad Presupuestal	045 Unidad Responsable	00250 Unidad Ejecutora del Gasto
Secretaría de Desarrollo e Integración Social	Sistema para el Desarrollo Integral de la Familia "Jalisco" (DIF)	Sistema para el Desarrollo Integral de la Familia Jalisco (DIF)

¿Para qué se gasta?

Finalidad	Función	Subfunción
Desarrollo Social	Protección Social	Otros Grupos Vulnerables

Presupuesto asignado del Programa Presupuestario

Monto

Objetivos

Nivel	Resumen Narrativo
Componente <input style="width: 100px;" type="text" value="01"/>	Apoyos asistenciales otorgados a grupos prioritarios
Clave_Com <input style="width: 50px;" type="text" value="01"/>	

Datos de Identificación del Indicador

Denominación del Indicador	Formula	Dimensión del Indicador	Eficacia						
Total de Personas atendidas de grupos prioritarios con apoyos y servicios en el Estado de Jalisco	Número de personas de grupos prioritarios atendidas con apoyos y servicios	Sentido del Indicador	Ascendente						
		Frecuencia de medición	Mensual						
		Línea base	0.00						
		Cobertura	Estatal						
		Tipo de Indicador	Gestión						
Descripción del Indicador		Parámetros de semaforización ³							
Atender con apoyos a personas de grupos prioritarios en el estado de Jalisco		<table style="width: 100%; text-align: center;"> <tr> <td style="border: 1px solid black; padding: 2px;">60.01</td> <td style="border: 1px solid black; padding: 2px;">80.01</td> <td style="border: 1px solid black; padding: 2px;">110</td> </tr> <tr> <td style="width: 20px; height: 10px; background-color: red;"></td> <td style="width: 20px; height: 10px; background-color: yellow;"></td> <td style="width: 20px; height: 10px; background-color: green;"></td> </tr> </table>		60.01	80.01	110			
60.01	80.01	110							
Meta 2017 (Anual)	<input style="width: 100px;" type="text" value="48923"/>	Unidad de medida	<input style="width: 100px;" type="text" value="Número"/>						
Medios de verificación	Informes estadísticos mensuales, Padrón de beneficiados y/o Formato de justificación de apoyos entregados								
Supuestos	Los beneficiarios asisten con constancia a recibir los apoyos, se identifica el nivel de incidencia de la vulnerabilidad que presentan los usuarios,								
Observaciones									
id_mir	<input style="width: 100px;" type="text" value="61415"/>								

1 El presente documento despliega la información perteneciente a los indicadores estratégicos y gestión de aquellos Programas presupuestarios que proveen de bienes y servicios que generan valor público a la ciudadanía jalisciense.
2 Se muestra el número del Componente relacionado con el indicador.
3 Se muestran los límites superiores de cada uno de los rangos de semaforización.

Sistema de Evaluación del Desempeño (SED)

Gobierno del
Estado de Jalisco

Ficha técnica de Indicadores
2017

Secretaría de
Planeación,
Administración y
Finanzas

Datos del Programa ¹

Inclusión para el Bienestar de Grupos Prioritarios

Dimensión **Equidad de oportunidades** Temática Sectorial **Grupos prioritarios**

¿Quién gasta?

11 Unidad Presupuestal	045 Unidad Responsable	00250 Unidad Ejecutora del Gasto
Secretaría de Desarrollo e Integración Social	Sistema para el Desarrollo Integral de la Familia "Jalisco" (DIF)	Sistema para el Desarrollo Integral de la Familia Jalisco (DIF)

¿Para qué se gasta?

Finalidad	Función	Subfunción
Desarrollo Social	Protección Social	Otros Grupos Vulnerables

Presupuesto asignado del Programa Presupuestario

Monto

Objetivos

Nivel	Resumen Narrativo
Componente <input style="width: 100px;" type="text" value="03"/>	Apoyo económico y/o en especie otorgado para el fortalecimiento grupal, institucional y/o municipal
Clave_Com <input style="width: 100px;" type="text" value="03"/>	

Datos de Identificación del Indicador

Denominación del Indicador	Formula	Dimensión del Indicador
Total de apoyos económicos y/o en especie otorgados a grupos, instituciones o municipios en el estado de Jalisco	Número de apoyos económicos y/o en especie otorgados a grupos, instituciones o municipios del Estado de Jalisco	Eficacia
Descripción del Indicador	Otorgar apoyos económicos y/o en especie a grupos, instituciones o municipios del estado de Jalisco, en quienes procedió darles el apoyo	Sentido del Indicador
		Ascendente
		Frecuencia de medición
		Semestral
		Línea base
		2509.00
		Cobertura
		Estatal
		Tipo de Indicador
		Gestión
		Parámetros de semaforización ³
		<input style="width: 30px;" type="text" value="60.01"/> <input style="width: 30px;" type="text" value="80.01"/> <input style="width: 30px;" type="text" value="110"/>
Meta 2017 (Anual)	<input style="width: 100px;" type="text" value="3676"/>	Unidad de medida
		Apoyo
Medios de verificación	Convenios de colaboración, o Convenios de donación condicionada y adendas firmados, y/o comprobación del recurso ejercido	
Supuestos	Apertura y disponibilidad de las autoridades municipales u organismos de la sociedad civil para garantizar la entrega de apoyos económicos o en especie.	
Observaciones		
id_mir	<input style="width: 100px;" type="text" value="61422"/>	

1 El presente documento despliega la información perteneciente a los indicadores estratégicos y gestión de aquellos Programas presupuestarios que proveen de bienes y servicios que generan valor público a la ciudadanía jalisciense.
 2 Se muestra el número del Componente relacionado con el indicador.
 3 Se muestran los límites superiores de cada uno de los rangos de semaforización.

Sistema de Evaluación del Desempeño (SED)

Gobierno del
Estado de Jalisco

Ficha técnica de Indicadores
2017

Secretaría de
Planeación,
Administración y
Finanzas

Datos del Programa ¹

Inclusión para el Bienestar de Grupos Prioritarios

Dimensión **Equidad de oportunidades** Temática Sectorial **Grupos prioritarios**

¿Quién gasta?

11 Unidad Presupuestal	045 Unidad Responsable	00250 Unidad Ejecutora del Gasto
Secretaría de Desarrollo e Integración Social	Sistema para el Desarrollo Integral de la Familia "Jalisco" (DIF)	Sistema para el Desarrollo Integral de la Familia Jalisco (DIF)

¿Para qué se gasta?

Finalidad	Función	Subfunción
Desarrollo Social	Protección Social	Otros Grupos Vulnerables

Presupuesto asignado del Programa Presupuestario

Monto

Objetivos

Nivel	Resumen Narrativo
Componente <input style="width: 100px;" type="text" value="02"/>	Actividades realizadas que promueven el envejecimiento activo del adulto mayor
Clave_Com <input style="width: 100px;" type="text" value="02"/>	

Datos de Identificación del Indicador

Denominación del Indicador	Formula	Dimensión del Indicador	Eficacia						
Total de actividades formativas, recreativas, socioculturales, ocupacionales y deportivas que promueven el envejecimiento activo del adulto mayor en el estado de Jalisco	Número de actividades formativas, recreativas, socioculturales, ocupacionales y deportivas que promueven el envejecimiento activo del adulto mayor en el Estado de Jalisco	Sentido del Indicador	Ascendente						
Descripción del Indicador		Frecuencia de medición	Mensual						
Actividades formativas, recreativas, socioculturales, ocupacionales y deportivas que promueven el envejecimiento activo del adulto mayor en el estado de Jalisco		Línea base	0.00						
		Cobertura	Estatal						
		Tipo de Indicador	Gestión						
		Parámetros de semaforización ³							
		<table style="margin: auto;"> <tr> <td style="border: 1px solid black; padding: 2px;">60.01</td> <td style="border: 1px solid black; padding: 2px;">80.01</td> <td style="border: 1px solid black; padding: 2px;">110</td> </tr> <tr> <td style="width: 15px; height: 15px; background-color: red;"></td> <td style="width: 15px; height: 15px; background-color: yellow;"></td> <td style="width: 15px; height: 15px; background-color: green;"></td> </tr> </table>		60.01	80.01	110			
60.01	80.01	110							
Meta 2017 (Anual)	<input style="width: 100px;" type="text" value="58"/>	Unidad de medida	Actividad						
Medios de verificación	Reportes e informes de actividades								
Supuestos	Los beneficiarios participan proactivamente y son constantes en las actividades								
Observaciones									
id_mir	<input style="width: 100px;" type="text" value="61421"/>								

- 1 El presente documento despliega la información perteneciente a los indicadores estratégicos y gestión de aquellos Programas presupuestarios que proveen de bienes y servicios que generan valor público a la ciudadanía jalisciense.
- 2 Se muestra el número del Componente relacionado con el indicador.
- 3 Se muestran los límites superiores de cada uno de los rangos de semaforización.

Sistema de Evaluación del Desempeño (SED)

Gobierno del
Estado de Jalisco

Ficha técnica de Indicadores
2017

Secretaría de
Planeación,
Administración y
Finanzas

Datos del Programa ¹

Inclusión para el Bienestar de Grupos Prioritarios

Dimensión **Equidad de oportunidades** Temática Sectorial **Grupos prioritarios**

¿Quién gasta?

11 Unidad Presupuestal	045 Unidad Responsable	00250 Unidad Ejecutora del Gasto
Secretaría de Desarrollo e Integración Social	Sistema para el Desarrollo Integral de la Familia "Jalisco" (DIF)	Sistema para el Desarrollo Integral de la Familia Jalisco (DIF)

¿Para qué se gasta?

Finalidad	Función	Subfunción
Desarrollo Social	Protección Social	Otros Grupos Vulnerables

Presupuesto asignado del Programa Presupuestario

Monto

Objetivos

Nivel	Resumen Narrativo
Componente <input style="width: 100px;" type="text" value="01"/>	Apoyos asistenciales otorgados a grupos prioritarios
Clave_Com <input style="width: 50px;" type="text" value="01"/>	

Datos de Identificación del Indicador

Denominación del Indicador	Formula	Dimensión del Indicador	Eficacia
Total de apoyos asistenciales otorgados a grupos prioritarios en el estado de Jalisco	Número de apoyos asistenciales otorgados	Sentido del Indicador	Ascendente
		Frecuencia de medición	Mensual
		Línea base	0.37
		Cobertura	Estatal
		Tipo de Indicador	Gestión
Descripción del Indicador		Parámetros de semaforización ³	
Apoyos asistenciales otorgados a grupos prioritarios en el estado de Jalisco		<input style="width: 40px;" type="text" value="60.01"/> <input style="width: 40px;" type="text" value="80.01"/> <input style="width: 40px;" type="text" value="110"/> 	
Meta 2017 (Anual)	<input style="width: 100px;" type="text" value="741300"/>	Unidad de medida	<input style="width: 100px;" type="text" value="Apoyo"/>
Medios de verificación	Padrón de beneficiarios e informes estadísticos mensuales		
Supuestos	Los beneficiarios asisten con constancia a recibir los apoyos, se identifica el nivel de incidencia de la vulnerabilidad que presentan los usuarios,		
Observaciones			
id_mir	<input style="width: 100px;" type="text" value="61428"/>		

1 El presente documento despliega la información perteneciente a los indicadores estratégicos y gestión de aquellos Programas presupuestarios que proveen de bienes y servicios que generan valor público a la ciudadanía jalisciense.
 2 Se muestra el número del Componente relacionado con el indicador.
 3 Se muestran los límites superiores de cada uno de los rangos de semaforización.

Sistema de Evaluación del Desempeño (SED)

Gobierno del
Estado de Jalisco

Ficha técnica de Indicadores
2017

Secretaría de
Planeación,
Administración y
Finanzas

Datos del Programa ¹

Inclusión para el Bienestar de Grupos Prioritarios

Dimensión **Equidad de oportunidades** Temática Sectorial **Grupos prioritarios**

¿Quién gasta?

11 Unidad Presupuestal	045 Unidad Responsable	00250 Unidad Ejecutora del Gasto
Secretaría de Desarrollo e Integración Social	Sistema para el Desarrollo Integral de la Familia "Jalisco" (DIF)	Sistema para el Desarrollo Integral de la Familia Jalisco (DIF)

¿Para qué se gasta?

Finalidad Desarrollo Social	Función Protección Social	Subfunción Otros Grupos Vulnerables
--------------------------------	------------------------------	--

Presupuesto asignado del Programa Presupuestario

Monto \$241,111,560

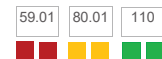
Objetivos

Nivel Fin	Resumen Narrativo Contribuir a la promoción de una sociedad equitativa e incluyente que garantice el respeto a la diversidad social y sus derechos mediante la inclusión y la mejora de las condiciones de grupos prioritarios (personas con discapacidad, adultos mayores, primera infancia y personas con vulnerabilidad social) en el estado de Jalisco.
Clave_Com 2	

Datos de Identificación del Indicador

Denominación del Indicador	Formula	Dimensión del Indicador	Eficacia
Porcentaje de personas con vulnerabilidad social (personas con discapacidad, adultos mayores, primera infancia y personas con vulnerabilidad social) en las que se logró resolver su problemática apremiante o incidir en su	((Número de personas a las que se contribuye a mejorar sus condiciones con el apoyo asistencial otorgado +Número de personas con discapacidad incluidas socialmente escuela, al trabajo y/o al deporte+Número de personas de 60 y más años de edad que	Sentido del Indicador	Ascendente
		Frecuencia de medición	Anual
Descripcion del Indicador		Línea base	1.73
Porcentaje de personas en las que se logró resolver su problemática apremiante o incidir en su vulnerabilidad social. (personas con discapacidad, adultos mayores, primera infancia y personas con vulnerabilidad social)		Cobertura	Estatal
		Tipo de Indicador	Estratégico
Meta 2017 (Anual)	1.97	Unidad de medida	Porcentaje
Medios de verificación	Padrón de Beneficiarios.Concentrado mensual de estadísticos		
Supuestos	Las condiciones sociales y económicas, así como la participación de los diversos sectores involucrados se comprometen y facilitan la inclusión de los grupos prioritarios		
Observaciones	 		
id_mir	60120		

Parámetros de semaforización³



1 El presente documento despliega la información perteneciente a los indicadores estratégicos y gestión de aquellos Programas presupuestarios que proveen de bienes y servicios que generan valor público a la ciudadanía jalisciense.
2 Se muestra el número del Componente relacionado con el indicador.
3 Se muestran los límites superiores de cada uno de los rangos de semaforización.

Sistema de Evaluación del Desempeño (SED)

Gobierno del
Estado de Jalisco

Ficha técnica de Indicadores
2017

Secretaría de
Planeación,
Administración y
Finanzas

Datos del Programa ¹

Inclusión para el Bienestar de Grupos Prioritarios

Dimensión **Equidad de oportunidades** Temática Sectorial **Grupos prioritarios**

¿Quién gasta?

11 Unidad Presupuestal	045 Unidad Responsable	00250 Unidad Ejecutora del Gasto
Secretaría de Desarrollo e Integración Social	Sistema para el Desarrollo Integral de la Familia "Jalisco" (DIF)	Sistema para el Desarrollo Integral de la Familia Jalisco (DIF)

¿Para qué se gasta?

Finalidad	Función	Subfunción
Desarrollo Social	Protección Social	Otros Grupos Vulnerables

Presupuesto asignado del Programa Presupuestario

Monto \$241,111,560

Objetivos

Nivel	Resumen Narrativo
Propósito	Grupos prioritarios de adultos mayores, personas con discapacidad, población en situación vulnerable transitoria o permanente, niñas y niños de la primera infancia en el estado de Jalisco, que son atendidos integralmente y reciben apoyos asistenciales, mejoran sus condiciones de vida.
Clave_Com	

Datos de Identificación del Indicador

Denominación del Indicador	Formula	Dimensión del Indicador	Eficacia						
Porcentaje de personas incluidas socialmente de la población atendida.	((Número de personas a las que se contribuye a mejorar sus condiciones con el apoyo asistencial otorgado +Número de personas con discapacidad incluidas socialmente a las escuelas, trabajo y/o deporte +Número de personas de 60 y más años de edad que	Sentido del Indicador	Ascendente						
Descripción del Indicador		Frecuencia de medición	Anual						
Porcentaje de personas de la población atendida, que son incluidas socialmente (escuela, trabajo, deporte, grupo social).		Línea base	7.12						
		Cobertura	Estatal						
		Tipo de Indicador	Estratégico						
		Parámetros de semaforización ³							
		<table style="margin: auto;"> <tr> <td style="border: 1px solid black; padding: 2px;">60.01</td> <td style="border: 1px solid black; padding: 2px;">80.01</td> <td style="border: 1px solid black; padding: 2px;">110</td> </tr> <tr> <td style="width: 15px; height: 15px; background-color: red;"></td> <td style="width: 15px; height: 15px; background-color: orange;"></td> <td style="width: 15px; height: 15px; background-color: green;"></td> </tr> </table>		60.01	80.01	110			
60.01	80.01	110							
Meta 2017 (Anual)	7.12	Unidad de medida	Porcentaje						
Medios de verificación	Padrón de Beneficiarios. Concentrado mensual de estadísticos								
Supuestos	Existen las condiciones sociales para la incorporación de los grupos prioritarios en los diferentes ámbitos: familiar, laboral, económico y educativo que facilitan la inclusión de los grupos prioritarios								
Observaciones									
id_mir	60453								

¹ El presente documento despliega la información perteneciente a los indicadores estratégicos y gestión de aquellos Programas presupuestarios que proveen de bienes y servicios que generan valor público a la ciudadanía jalisciense.
² Se muestra el número del Componente relacionado con el indicador.
³ Se muestran los límites superiores de cada uno de los rangos de semaforización.

Sistema de Evaluación del Desempeño (SED)

Gobierno del
Estado de Jalisco

Ficha técnica de Indicadores
2017

Secretaría de
Planeación,
Administración y
Finanzas

Datos del Programa ¹

Museo Trompo Mágico

Dimensión **Educación de calidad** Temática Sectorial **Cultura**

¿Quién gasta?

11 Unidad Presupuestal	045 Unidad Responsable	00250 Unidad Ejecutora del Gasto
Secretaría de Desarrollo e Integración Social	Sistema para el Desarrollo Integral de la Familia "Jalisco" (DIF)	Sistema para el Desarrollo Integral de la Familia Jalisco (DIF)

¿Para qué se gasta?

Finalidad	Función	Subfunción
Desarrollo Social	Recreación, Cultura y Otras Manifestaciones Sociales	Cultura


Presupuesto asignado del Programa Presupuestario

Monto

Objetivos

Nivel	Resumen Narrativo
Componente <input style="width: 100px;" type="text" value="D3"/>	Contenidos integrales para niñas, niños y adolescentes, y sus familias, ofrecidos dentro y fuera del Museo Trompo Mágico
Clave_Com <input style="width: 100px;" type="text" value="D3"/>	

Datos de Identificación del Indicador

Denominación del Indicador	Formula	Dimensión del Indicador
Total de personas atendidas con contenidos integrales para niñas, niños y adolescentes y sus familias a nivel local, estatal, nacional e internacional.	Total de personas atendidos con contenidos integrales del Museo Trompo Mágico	Eficacia
Descripción del Indicador		Sentido del Indicador
Número total de personas atendidas con contenidos educativos, culturales y recreativos del "Museo Trompo Mágico"		Ascendente
Meta 2017 (Anual) <input style="width: 100px;" type="text" value="324838"/>	Unidad de medida <input style="width: 100px;" type="text" value="personas"/>	Frecuencia de medición
		Mensual
		Línea base
		0.00
		Cobertura
		Estatal
		Tipo de Indicador
		Gestión
		Parámetros de semaforización ³
		<input style="width: 30px;" type="text" value="59.01"/> <input style="width: 30px;" type="text" value="80.01"/> <input style="width: 30px;" type="text" value="110"/>
		
Medios de verificación	Registro de beneficiarios del Museo Trompo Mágico. Reporte de boletaje.	
Supuestos	Las personas tienen interés de visitar y conocer el museo trompo mágico	
Observaciones		
id_mir <input style="width: 100px;" type="text" value="61385"/>		

1 El presente documento despliega la información perteneciente a los indicadores estratégicos y gestión de aquellos Programas presupuestarios que proveen de bienes y servicios que generan valor público a la ciudadanía jalisciense.
 2 Se muestra el número del Componente relacionado con el indicador.
 3 Se muestran los límites superiores de cada uno de los rangos de semaforización.

Sistema de Evaluación del Desempeño (SED)

Gobierno del
Estado de Jalisco

Ficha técnica de Indicadores
2017

Secretaría de
Planeación,
Administración y
Finanzas

Datos del Programa ¹

Museo Trompo Mágico

Dimensión **Educación de calidad** Temática Sectorial **Cultura**

¿Quién gasta?

11 Unidad Presupuestal	045 Unidad Responsable	00250 Unidad Ejecutora del Gasto
Secretaría de Desarrollo e Integración Social	Sistema para el Desarrollo Integral de la Familia "Jalisco" (DIF)	Sistema para el Desarrollo Integral de la Familia Jalisco (DIF)

¿Para qué se gasta?

Finalidad	Función	Subfunción
Desarrollo Social	Recreación, Cultura y Otras Manifestaciones Sociales	Cultura

Presupuesto asignado del Programa Presupuestario

Monto

Objetivos

Nivel	Resumen Narrativo
Componente <input style="width: 100px;" type="text" value=""/>	Contenidos integrales para niñas, niños y adolescentes, y sus familias, ofrecidos dentro y fuera del Museo Trompo Mágico
Clave_Com <input style="width: 50px;" type="text" value="D3"/>	

Datos de Identificación del Indicador

Denominación del Indicador	Formula	Dimensión del Indicador	Eficacia
Total de contenidos integrales para niñas, niños y adolescentes y sus familias, realizados dentro y fuera del Museo	Número total de contenidos integrales para niñas, niños y adolescentes y sus familias realizadas dentro y fuera del museo	Sentido del Indicador	Ascendente
		Frecuencia de medición	Mensual
		Línea base	0.00
		Cobertura	Estatal
		Tipo de Indicador	Gestión
Descripción del Indicador		Parámetros de semaforización ³	
Contenidos de las actividades educativas, culturales y recreativas para niñas, niños y adolescentes.		<input style="width: 40px;" type="text" value="60.01"/> <input style="width: 40px;" type="text" value="80.01"/> <input style="width: 40px;" type="text" value="110"/>	
Meta 2017 (Anual)	<input style="width: 100px;" type="text" value="400"/>	Unidad de medida	<input style="width: 100px;" type="text" value="Contenido"/>
Medios de verificación	<input style="width: 100%; height: 30px;" type="text" value="Registro de Actividades del Plan Anual de Contenidos"/>		
Supuestos	<input style="width: 100%; height: 30px;" type="text" value="Las personas tienen interés de visitar y conocer el museo trompo mágico"/>		
Observaciones	<input style="width: 100%; height: 30px;" type="text" value=""/>		
id_mir	<input style="width: 100px;" type="text" value="61376"/>		

1 El presente documento despliega la información perteneciente a los indicadores estratégicos y gestión de aquellos Programas presupuestarios que proveen de bienes y servicios que generan valor público a la ciudadanía jalisciense.
2 Se muestra el número del Componente relacionado con el indicador.
3 Se muestran los límites superiores de cada uno de los rangos de semaforización.

Sistema de Evaluación del Desempeño (SED)

Gobierno del
Estado de Jalisco

Ficha técnica de Indicadores
2017

Secretaría de
Planeación,
Administración y
Finanzas

Datos del Programa ¹

Museo Trompo Mágico

Dimensión **Educación de calidad** Temática Sectorial **Cultura**

¿Quién gasta?

11 Unidad Presupuestal	045 Unidad Responsable	00250 Unidad Ejecutora del Gasto
Secretaría de Desarrollo e Integración Social	Sistema para el Desarrollo Integral de la Familia "Jalisco" (DIF)	Sistema para el Desarrollo Integral de la Familia Jalisco (DIF)

¿Para qué se gasta?

Finalidad	Función	Subfunción
Desarrollo Social	Recreación, Cultura y Otras Manifestaciones Sociales	Cultura

Presupuesto asignado del Programa Presupuestario

Monto

Objetivos

Nivel	Resumen Narrativo
Fin <input style="width: 100px;" type="text"/>	
Clave_Com <input style="width: 50px;" type="text"/>	Contribuir a mejorar la calidad de vida de las niñas, niños y adolescentes, así como de sus familias, mediante actividades que difundan y promuevan el ejercicio de los derechos de la infancia la asimilación del conocimiento, la apreciación y apropiación de manifestaciones culturales y el esparcimiento para el fomento de relaciones interpersonales más sanas y libres de violencia.

Datos de Identificación del Indicador

Denominación del Indicador	Formula	Dimensión del Indicador	Eficacia
Porcentaje de personas que manifiestan obtener un aprendizaje al participar en actividades del Museo Trompo Mágico.	((Número de personas que manifiestan obtener un aprendizaje en relación a la muestra de personas que participan en actividades dentro y fuera del Museo Trompo Mágico)/(Muestreo del número total de personas atendidas dentro y fuera del museo	Sentido del Indicador	Ascendente
Descripción del Indicador		Frecuencia de medición	Anual
Porcentaje de personas que manifiestan obtener un aprendizaje al participar en actividades del museo a partir de las estimaciones realizadas a una muestra representativa de los beneficiarios totales del Museo, con un nivel de confianza del 98% y un error estándar del 3%		Línea base	75.00
Meta 2017 (Anual)	<input style="width: 100px;" type="text" value="75"/>	Cobertura	Estatal
Unidad de medida	Porcentaje	Tipo de Indicador	Estratégico
Medios de verificación	Reporte de la encuesta de salida sobre la experiencia de los beneficiarios en actividades del Museo.	Parámetros de semaforización ³	
Supuestos	Los usuarios muestran disposición a participar en las actividades impartidas en el Museo	<input style="width: 30px;" type="text" value="59.01"/> <input style="width: 30px;" type="text" value="80.01"/> <input style="width: 30px;" type="text" value="110"/>	
Observaciones		<div style="display: flex; justify-content: space-around; align-items: center;"> <div style="width: 10px; height: 10px; background-color: red; margin: 2px;"></div> <div style="width: 10px; height: 10px; background-color: orange; margin: 2px;"></div> <div style="width: 10px; height: 10px; background-color: green; margin: 2px;"></div> </div>	
id_mir	<input style="width: 50px;" type="text" value="60121"/>		

¹ El presente documento despliega la información perteneciente a los indicadores estratégicos y gestión de aquellos Programas presupuestarios que proveen de bienes y servicios que generan valor público a la ciudadanía jalisciense.
² Se muestra el número del Componente relacionado con el indicador.
³ Se muestran los límites superiores de cada uno de los rangos de semaforización.

Sistema de Evaluación del Desempeño (SED)

Gobierno del
Estado de Jalisco

Ficha técnica de Indicadores
2017

Secretaría de
Planeación,
Administración y
Finanzas

Datos del Programa ¹

Museo Trompo Mágico

Dimensión **Educación de calidad** Temática Sectorial **Cultura**

¿Quién gasta?

11 Unidad Presupuestal	045 Unidad Responsable	00250 Unidad Ejecutora del Gasto
Secretaría de Desarrollo e Integración Social	Sistema para el Desarrollo Integral de la Familia "Jalisco" (DIF)	Sistema para el Desarrollo Integral de la Familia Jalisco (DIF)

¿Para qué se gasta?

Finalidad	Función	Subfunción
Desarrollo Social	Recreación, Cultura y Otras Manifestaciones Sociales	Cultura

Presupuesto asignado del Programa Presupuestario

Monto \$27,691,342

Objetivos

Nivel	Resumen Narrativo
Propósito	Niñas, niños y adolescentes del estado de Jalisco, así como sus familias, son atendidos dentro y fuera del Museo Trompo Mágico para promover el ejercicio de sus derechos y la integración familiar.
Clave_Com	

Datos de Identificación del Indicador

Denominación del Indicador	Formula	Dimensión del Indicador	Eficacia
Porcentaje de personas atendidas dentro y fuera de las instalaciones del Museo Trompo Mágico	$((\text{Total de personas atendidas por Museo Trompo Mágico}) / (\text{Total de población que habita en la región 12 del estado de Jalisco})) * 100$	Sentido del Indicador	Ascendente
Descripción del Indicador	Número total de personas atendidas dentro y fuera de las instalaciones del Museo Trompo Mágico en proporción con la población total de la región 12 del Estado de Jalisco	Frecuencia de medición	Mensual
		Línea base	6.21
		Cobertura	Estatal
		Tipo de Indicador	Estratégico
		Parámetros de semaforización ³	
		<div style="display: flex; justify-content: space-around; align-items: center;"> <div style="border: 1px solid black; padding: 2px;">60.01</div> <div style="border: 1px solid black; padding: 2px;">80.01</div> <div style="border: 1px solid black; padding: 2px;">110</div> </div> <div style="display: flex; justify-content: space-around; align-items: center; margin-top: 5px;"> <div style="width: 15px; height: 15px; background-color: red;"></div> <div style="width: 15px; height: 15px; background-color: orange;"></div> <div style="width: 15px; height: 15px; background-color: green;"></div> </div>	

Meta 2017 (Anual) 7.15 Unidad de medida Porcentaje

Medios de verificación Reporte de beneficiarios del Museo Trompo Mágico. Reporte de boletaje.

Supuestos Las otras alternativas de atención al público objetivo corresponden a otro ámbito de interés.

Observaciones

id_mir 60454

1 El presente documento despliega la información perteneciente a los indicadores estratégicos y gestión de aquellos Programas presupuestarios que proveen de bienes y servicios que generan valor público a la ciudadanía jalisciense.
2 Se muestra el número del Componente relacionado con el indicador.
3 Se muestran los límites superiores de cada uno de los rangos de semaforización.

Sistema de Evaluación del Desempeño (SED)

Gobierno del
Estado de Jalisco

Ficha técnica de Indicadores
2017

Secretaría de
Planeación,
Administración y
Finanzas

Datos del Programa ¹

Atención integral de niñas, niños y adolescentes en situación de vulnerabilidad

Dimensión **Equidad de oportunidades** Temática Sectorial **Grupos prioritarios**

¿Quién gasta?

11 Unidad Presupuestal Secretaría de Desarrollo e Integración Social	046 Unidad Responsable Hogar Cabañas	00251 Unidad Ejecutora del Gasto Hogar Cabañas
---	---	---

¿Para qué se gasta?

Finalidad Desarrollo Social	Función Protección Social	Subfunción Otros Grupos Vulnerables
--------------------------------	------------------------------	--

Presupuesto asignado del Programa Presupuestario

Monto \$98,910,602

Objetivos

Nivel Componente Clave_Com D1 ²	Resumen Narrativo Apoyos otorgados de vivienda, vestido y salud de niñas, niños y adolescentes que están a disposición del Hogar Cabañas
---	---

Datos de Identificación del Indicador

Denominación del Indicador Porcentaje de residentes en el Hogar Cabañas atendidos en sus necesidades de vivienda, vestido atención médica de primer contacto, seguimiento psicológico, alimentación balanceada y gestión escolar.	Formula (Número de residentes atendidos en el Hogar Cabañas /Población total residente (NNA) en el Hogar Cabañas.*100	Dimensión del Indicador Eficacia Sentido del Indicador Ascendente Frecuencia de medición Mensual Línea base 100.00 Cobertura Estatal Tipo de Indicador Gestión						
Descripción del Indicador Población residente en el Hogar Cabañas que es atendida en sus necesidades básicas.	<div style="text-align: center;"> Parámetros de semaforización³ <table style="margin: auto;"> <tr> <td style="border: 1px solid black; padding: 2px 5px;">90.01</td> <td style="border: 1px solid black; padding: 2px 5px;">99.01</td> <td style="border: 1px solid black; padding: 2px 5px;">110</td> </tr> <tr> <td style="width: 20px; height: 15px; background-color: red;"></td> <td style="width: 20px; height: 15px; background-color: yellow;"></td> <td style="width: 20px; height: 15px; background-color: green;"></td> </tr> </table> </div>		90.01	99.01	110			
90.01	99.01	110						
Meta 2017 (Anual) 100	Unidad de medida Porcentaje							
Medios de verificación Libros de gobierno del departamento de Trabajo Social, así como los archivos de las Coordinaciones Médica y Psicología.								
Supuestos Residencia de NNA en Hogar Cabañas								
Observaciones								
id_mir 60898								

¹ El presente documento despliega la información perteneciente a los indicadores estratégicos y gestión de aquellos Programas presupuestarios que proveen de bienes y servicios que generan valor público a la ciudadanía jalisciense.
² Se muestra el número del Componente relacionado con el indicador.
³ Se muestran los límites superiores de cada uno de los rangos de semaforización.

Sistema de Evaluación del Desempeño (SED)

Gobierno del
Estado de Jalisco

Ficha técnica de Indicadores
2017

Secretaría de
Planeación,
Administración y
Finanzas

Datos del Programa ¹

Atención integral de niñas, niños y adolescentes en situación de vulnerabilidad

Dimensión **Equidad de oportunidades** Temática Sectorial **Grupos prioritarios**

¿Quién gasta?

11 Unidad Presupuestal Secretaría de Desarrollo e Integración Social	046 Unidad Responsable Hogar Cabañas	00251 Unidad Ejecutora del Gasto Hogar Cabañas
---	---	---

¿Para qué se gasta?

Finalidad Desarrollo Social	Función Protección Social	Subfunción Otros Grupos Vulnerables
--------------------------------	------------------------------	--

Presupuesto asignado del Programa Presupuestario

Monto \$98,910,602

Objetivos

Nivel Componente Clave_Com D3 ²	Resumen Narrativo Acciones realizadas para la resolución de la situación jurídica de niñas, niños y adolescentes que están a disposición del Hogar Cabañas
--	---

Datos de Identificación del Indicador

Denominación del Indicador Porcentaje de acciones realizadas para la resolución de la situación familiar y/o institucional de la población total que esta a disposición del Hogar Cabañas.	Formula (Número de acciones realizadas para la resolución de la situación familiar y/o Institucional de la población total a disposición del Hogar Cabañas./Número de acciones programadas en el Sistema de registro y control del Hogar Cabañas.)*100	Dimensión del Indicador Eficacia Sentido del Indicador Ascendente Frecuencia de medición Trimestral Línea base 90.00 Cobertura Estatal Tipo de Indicador Gestión						
Descripción del Indicador Acciones que se realizan para obtener la resolución de la situación familiar de cada caso específico de los albergados en el Hogar Cabañas.	<div style="text-align: center;">Parámetros de semaforización³</div> <table style="margin: auto; border-collapse: collapse;"> <tr> <td style="border: 1px solid black; padding: 2px; text-align: center;">80.01</td> <td style="border: 1px solid black; padding: 2px; text-align: center;">99.01</td> <td style="border: 1px solid black; padding: 2px; text-align: center;">110</td> </tr> <tr> <td style="text-align: center;">■</td> <td style="text-align: center;">■</td> <td style="text-align: center;">■</td> </tr> </table>		80.01	99.01	110	■	■	■
80.01	99.01	110						
■	■	■						
Meta 2017 (Anual)	100	Unidad de medida Porcentaje						
Medios de verificación	Sistema de registro y control de casos del área jurídica y el libro de Gobierno del departamento de Trabajo Social del Hogar Cabañas.							
Supuestos	Delito grave contra el NNA, abandono institucional del NNA o falta de idoneidad para una reunificación familiar.							
Observaciones								
id_mir 60907								

¹ El presente documento despliega la información perteneciente a los indicadores estratégicos y gestión de aquellos Programas presupuestarios que proveen de bienes y servicios que generan valor público a la ciudadanía jalisciense.
² Se muestra el número del Componente relacionado con el indicador.
³ Se muestran los límites superiores de cada uno de los rangos de semaforización.

Sistema de Evaluación del Desempeño (SED)

Gobierno del
Estado de Jalisco

Ficha técnica de Indicadores
2017

Secretaría de
Planeación,
Administración y
Finanzas

Datos del Programa ¹

Atención integral de niñas, niños y adolescentes en situación de vulnerabilidad

Dimensión **Equidad de oportunidades** Temática Sectorial **Grupos prioritarios**

¿Quién gasta?

11 Unidad Presupuestal Secretaría de Desarrollo e Integración Social	046 Unidad Responsable Hogar Cabañas	00251 Unidad Ejecutora del Gasto Hogar Cabañas
---	---	---

¿Para qué se gasta?

Finalidad Desarrollo Social	Función Protección Social	Subfunción Otros Grupos Vulnerables
--------------------------------	------------------------------	--

Presupuesto asignado del Programa Presupuestario

Monto \$98,910,602

Objetivos

Nivel Componente 	Resumen Narrativo Formación integral (escolar, cultural, recreativa y humana) otorgada a las niñas, niños y adolescentes que están a disposición del Hogar Cabañas
Clave_Com D2 ²	

Datos de Identificación del Indicador

Denominación del Indicador Porcentaje de actividades formativas de los residentes en el Hogar Cabañas	Formula (Número de actividades formativas programadas para los residentes del Hogar Cabañas./Número de acciones realizadas para la resolución de la situación familiar/o Institucional de la población total a disposición del Hogar Cabañas.)*100	Dimensión del Indicador Eficacia	<input style="width: 90%;" type="text"/>						
Descripción del Indicador Actividades formativas integrales que se realizan en el Hogar Cabañas entre las cuales se encuentran la formación cultural, recreativa, deportiva y artística.		Sentido del Indicador Ascendente	<input style="width: 90%;" type="text"/>						
		Frecuencia de medición Semestral	<input style="width: 90%;" type="text"/>						
		Línea base 80.00	<input style="width: 90%;" type="text"/>						
		Cobertura Estatal	<input style="width: 90%;" type="text"/>						
		Tipo de Indicador Gestión	<input style="width: 90%;" type="text"/>						
		Parámetros de semaforización ³ <table style="margin: auto; border: none;"> <tr> <td style="border: 1px solid black; padding: 2px 5px;">70.01</td> <td style="border: 1px solid black; padding: 2px 5px;">99.01</td> <td style="border: 1px solid black; padding: 2px 5px;">110</td> </tr> <tr> <td style="text-align: center; color: red;">■</td> <td style="text-align: center; color: yellow;">■</td> <td style="text-align: center; color: green;">■</td> </tr> </table>		70.01	99.01	110	■	■	■
70.01	99.01	110							
■	■	■							

Meta 2017 (Anual) 100 Unidad de medida Porcentaje

Medios de verificación Programa de actividades de la Subdirección Técnico Educativa.

Supuestos Suficiencia presupuestaria, gestión de relaciones públicas, gestión financiera de Junta de Gobierno y programa de voluntariado

Observaciones

id_mir 60902

¹ El presente documento despliega la información perteneciente a los indicadores estratégicos y gestión de aquellos Programas presupuestarios que proveen de bienes y servicios que generan valor público a la ciudadanía jalisciense.
² Se muestra el número del Componente relacionado con el indicador.
³ Se muestran los límites superiores de cada uno de los rangos de semaforización.

Sistema de Evaluación del Desempeño (SED)

Gobierno del
Estado de Jalisco

Ficha técnica de Indicadores
2017

Secretaría de
Planeación,
Administración y
Finanzas

Datos del Programa ¹

Atención integral de niñas, niños y adolescentes en situación de vulnerabilidad

Dimensión **Equidad de oportunidades** Temática Sectorial **Grupos prioritarios**

¿Quién gasta?

11 Unidad Presupuestal Secretaría de Desarrollo e Integración Social	046 Unidad Responsable Hogar Cabañas	00251 Unidad Ejecutora del Gasto Hogar Cabañas
---	---	---

¿Para qué se gasta?

Finalidad Desarrollo Social	Función Protección Social	Subfunción Otros Grupos Vulnerables
--------------------------------	------------------------------	--

Presupuesto asignado del Programa Presupuestario

Monto \$98,910,602

Objetivos

Nivel Componente Clave_Com D4 ²	Resumen Narrativo Acciones realizadas para la resolución de la situación familiar y/o institucional de las niñas, niños y adolescentes que están a disposición del Hogar Cabañas
--	---

Datos de Identificación del Indicador

Denominación del Indicador Porcentaje de procedimientos judiciales promovidos para resolver la situación jurídica de los residentes que están a disposición del Hogar Cabañas.	Formula (Número de procedimientos judiciales promovidos por el área Jurídica en el Hogar Cabañas./Número de expedientes derivados por el Departamento de Trabajo Social.)*100	Dimensión del Indicador Eficacia	Sentido del Indicador Ascendente						
Descripción del Indicador Procedimientos Judiciales promovidos para la resolución Jurídica de los residentes del Hogar Cabañas.		Frecuencia de medición Trimestral	Línea base 90.00						
		Cobertura Estatal	Tipo de Indicador Gestión						
Meta 2017 (Anual) 100	Unidad de medida Porcentaje	Parámetros de semaforización ³ <table style="width: 100%; text-align: center;"> <tr> <td style="border: 1px solid black; padding: 2px;">80.01</td> <td style="border: 1px solid black; padding: 2px;">99.01</td> <td style="border: 1px solid black; padding: 2px;">110</td> </tr> <tr> <td style="width: 33%;"></td> <td style="width: 33%;"></td> <td style="width: 33%;"></td> </tr> </table>		80.01	99.01	110			
80.01	99.01	110							
									
Medios de verificación	Sistema de registro y control de casos de la Coordinación de Trabajo Social y Psicología del Hogar Cabañas								
Supuestos	Que exista disposición legal de Hogar Cabañas respecto de un NNA para resolución de la situación familiar y/o institucional								
Observaciones									
id_mir 60912									

¹ El presente documento despliega la información perteneciente a los indicadores estratégicos y gestión de aquellos Programas presupuestarios que proveen de bienes y servicios que generan valor público a la ciudadanía jalisciense.
² Se muestra el número del Componente relacionado con el indicador.
³ Se muestran los límites superiores de cada uno de los rangos de semaforización.

Sistema de Evaluación del Desempeño (SED)

Gobierno del
Estado de Jalisco

Ficha técnica de Indicadores
2017

Secretaría de
Planeación,
Administración y
Finanzas

Datos del Programa ¹

Atención integral de niñas, niños y adolescentes en situación de vulnerabilidad

Dimensión **Equidad de oportunidades** Temática Sectorial **Grupos prioritarios**

¿Quién gasta?

11 Unidad Presupuestal	046 Unidad Responsable	00251 Unidad Ejecutora del Gasto
Secretaría de Desarrollo e Integración Social	Hogar Cabañas	Hogar Cabañas

¿Para qué se gasta?

Finalidad	Función	Subfunción
Desarrollo Social	Protección Social	Otros Grupos Vulnerables

Presupuesto asignado del Programa Presupuestario

Monto

Objetivos

Nivel	Resumen Narrativo
Fin <input style="width: 100px;" type="text"/>	Contribuir a promover una sociedad incluyente que garantice el respeto a la diversidad social y los derechos de las personas en situación de vulnerabilidad, a través de la atención integral de niñas, niños y adolescentes en situación de vulnerabilidad del Estado de Jalisco.
Clave_Com <input style="width: 50px;" type="text"/>	

Datos de Identificación del Indicador

Denominación del Indicador	Formula	Dimensión del Indicador	Eficacia
Posición que ocupa Jalisco en el Índice de Vulnerabilidad Social (IVS)	Índice de vulnerabilidad Social. Índice de vulnerabilidad Social.	Sentido del Indicador	Ascendente
Descripción del Indicador	Lugar que ocupa Jalisco en el Índice de Vulnerabilidad Social (IVS)	Frecuencia de medición	Anual
		Línea base	23.00
		Cobertura	Regional
		Tipo de Indicador	Estratégico
Meta 2017 (Anual)	<input style="width: 100px;" type="text" value="20"/>	Unidad de medida	Índice
Medios de verificación	DIF Nacional, Índice de Vulnerabilidad Social 2010. Reporte de indicadores en sistema MIDE JALISCO: https://seplan.app.jalisco.gob.mx/mide/indicador/consultarDatos/175?palabra=Posici%C3%B3n+que+ocupa+Jalisco+en+el+%C3%8Dndice+de+Vulnerabilidad+Social&max=		
Supuestos	Las condiciones macroeconómicas se mantienen estables, destacando bajos niveles de inflación; al mismo tiempo las condiciones políticas y sociales no se modifican.		
Observaciones	<div style="border: 1px solid black; height: 40px;"></div>		
id_mir	<input style="width: 100px;" type="text" value="59976"/>		

Parámetros de semaforización³



1 El presente documento despliega la información perteneciente a los indicadores estratégicos y gestión de aquellos Programas presupuestarios que proveen de bienes y servicios que generan valor público a la ciudadanía jalisciense.
2 Se muestra el número del Componente relacionado con el indicador.
3 Se muestran los límites superiores de cada uno de los rangos de semaforización.

Sistema de Evaluación del Desempeño (SED)

Gobierno del
Estado de Jalisco

Ficha técnica de Indicadores
2017

Secretaría de
Planeación,
Administración y
Finanzas

Datos del Programa ¹

Atención integral de niñas, niños y adolescentes en situación de vulnerabilidad

Dimensión **Equidad de oportunidades** Temática Sectorial **Grupos prioritarios**

¿Quién gasta?

11 Unidad Presupuestal Secretaría de Desarrollo e Integración Social	046 Unidad Responsable Hogar Cabañas	00251 Unidad Ejecutora del Gasto Hogar Cabañas
---	---	---

¿Para qué se gasta?

Finalidad Desarrollo Social	Función Protección Social	Subfunción Otros Grupos Vulnerables
--------------------------------	------------------------------	--

Presupuesto asignado del Programa Presupuestario

Monto \$98,910,602

Objetivos

Nivel Propósito	Resumen Narrativo Los residentes del Hogar Cabañas en condiciones de vulnerabilidad y riesgo del Estado de Jalisco, tienen garantizada su reintegración social.
Clave_Com 2	

Datos de Identificación del Indicador

Denominación del Indicador	Formula	Dimensión del Indicador	Eficacia
Porcentaje de residentes en condiciones de vulnerabilidad y riesgo reintegrados exitosamente por el Hogar Cabañas	(Número de residentes (NNA) reintegrados exitosamente en el año./Número de residentes susceptibles de ser reintegrados en el año.)*100	Sentido del Indicador	Ascendente
Descripción del Indicador	Residentes NNA en condiciones de ser reintegrados a sus familias gestionados por el Hogar Cabañas.	Frecuencia de medición	Anual
Meta 2017 (Anual)	90	Línea base	90.00
Medios de verificación	Informe anual de actividades del Hogar Cabañas y libro de gobierno de trabajo social		
Supuestos	Existe viabilidad legal, familiar y social para que los residentes del Hogar Cabañas sean reintegrados.		
Observaciones			
id_mir	60309		

Parámetros de semaforización³

80.01	90.01	110
■	■	■

1 El presente documento despliega la información perteneciente a los indicadores estratégicos y gestión de aquellos Programas presupuestarios que proveen de bienes y servicios que generan valor público a la ciudadanía jalisciense.
2 Se muestra el número del Componente relacionado con el indicador.
3 Se muestran los límites superiores de cada uno de los rangos de semaforización.

Sistema de Evaluación del Desempeño (SED)

Gobierno del
Estado de Jalisco

Ficha técnica de Indicadores
2017

Secretaría de
Planeación,
Administración y
Finanzas

Datos del Programa ¹

Servicios de Asistencia Social a Grupos Vulnerables

Dimensión **Equidad de oportunidades** Temática Sectorial **Pobreza y desigualdad**

¿Quién gasta?

11 Unidad Presupuestal	047 Unidad Responsable	00252 Unidad Ejecutora del Gasto
Secretaría de Desarrollo e Integración Social	Instituto Jalisciense de Asistencia Social	Instituto Jalisciense de Asistencia Social

¿Para qué se gasta?

Finalidad	Función	Subfunción
Desarrollo Social	Protección Social	Otros de Seguridad Social y Asistencia Social

Presupuesto asignado del Programa Presupuestario

Monto

Objetivos

Nivel	Resumen Narrativo
Componente <input style="width: 100px;" type="text" value="04"/>	Servicios integrales a personas en situación de calle prestados.
Clave_Com <input style="width: 50px;" type="text" value="04"/>	

Datos de Identificación del Indicador

Denominación del Indicador	Formula	Dimensión del Indicador	Eficacia						
Personas en situación de calle atendidas integralmente en Unidad Asistencial para Indigentes.	Personas en situación de calle atendidas integralmente en la UAPI+Personas en situación de calle atendidas integralmente en la UAPI	Sentido del Indicador	Ascendente						
Descripción del Indicador		Frecuencia de medición	Anual						
Servicios integrales a personas en situación de calle prestados.		Línea base	250.00						
		Cobertura	Estatal						
		Tipo de Indicador	Gestión						
		Parámetros de semaforización ³							
		<table style="margin: auto;"> <tr> <td style="border: 1px solid black; padding: 2px;">20.01</td> <td style="border: 1px solid black; padding: 2px;">80.01</td> <td style="border: 1px solid black; padding: 2px;">110</td> </tr> <tr> <td style="width: 15px; height: 15px; background-color: red;"></td> <td style="width: 15px; height: 15px; background-color: yellow;"></td> <td style="width: 15px; height: 15px; background-color: green;"></td> </tr> </table>		20.01	80.01	110			
20.01	80.01	110							
Meta 2017 (Anual)	<input style="width: 100px;" type="text" value="250"/>	Unidad de medida	Persona						
Medios de verificación	Expedientes de caso por persona atendida, oficios de derivación de autoridades, reportes ciudadanos.								
Supuestos	El requerimiento de servicios asistenciales para personas en situación de calle prevalece.								
Observaciones									
id_mir	<input style="width: 100px;" type="text" value="61540"/>								

¹ El presente documento despliega la información perteneciente a los indicadores estratégicos y gestión de aquellos Programas presupuestarios que proveen de bienes y servicios que generan valor público a la ciudadanía jalisciense.

² Se muestra el número del Componente relacionado con el indicador.

³ Se muestran los límites superiores de cada uno de los rangos de semaforización.

Sistema de Evaluación del Desempeño (SED)

Gobierno del
Estado de Jalisco

Ficha técnica de Indicadores
2017

Secretaría de
Planeación,
Administración y
Finanzas

Datos del Programa ¹

Servicios de Asistencia Social a Grupos Vulnerables

Dimensión **Equidad de oportunidades** Temática Sectorial **Pobreza y desigualdad**

¿Quién gasta?

11 Unidad Presupuestal Secretaría de Desarrollo e Integración Social	047 Unidad Responsable Instituto Jalisciense de Asistencia Social	00252 Unidad Ejecutora del Gasto Instituto Jalisciense de Asistencia Social
---	--	--

¿Para qué se gasta?

Finalidad Desarrollo Social	Función Protección Social	Subfunción Otros de Seguridad Social y Asistencia Social
--------------------------------	------------------------------	---

Presupuesto asignado del Programa Presupuestario

Monto \$129,922,798

Objetivos

Nivel Componente	Resumen Narrativo Servicios prestados a personas en estado de vulnerabilidad económica
Clave_Com 03 ²	

Datos de Identificación del Indicador

Denominación del Indicador Apoyos asistenciales de salas de velación y centros de capacitación para el trabajo.	Formula Servicios funerarios proporcionados+Servicios de capacitación proporcionados	Dimensión del Indicador Eficacia	Sentido del Indicador Ascendente						
Descripción del Indicador Servicios a personas en estado de vulnerabilidad económica prestados.		Frecuencia de medición Anual	Línea base 1516.00						
		Cobertura Estatal	Tipo de Indicador Gestión						
Meta 2017 (Anual) 1516	Unidad de medida Servicio	Parámetros de semaforización ³ <table style="width: 100%; text-align: center;"> <tr> <td style="border: 1px solid black; padding: 2px;">20.01</td> <td style="border: 1px solid black; padding: 2px;">80.01</td> <td style="border: 1px solid black; padding: 2px;">110</td> </tr> <tr> <td style="width: 33%; height: 15px; background-color: red;"></td> <td style="width: 33%; height: 15px; background-color: yellow;"></td> <td style="width: 33%; height: 15px; background-color: green;"></td> </tr> </table>		20.01	80.01	110			
20.01	80.01	110							
Medios de verificación Contratos de servicios funerarios y certificados de capacitación emitidos por la SEJ.									
Supuestos El servicio funerario se presta con calidad y calidez lo que permite la recomendación de los servicios del IJAS. La inscripción de alumnos se mantiene constante.									
Observaciones									
id_mir 61539									

¹ El presente documento despliega la información perteneciente a los indicadores estratégicos y gestión de aquellos Programas presupuestarios que proveen de bienes y servicios que generan valor público a la ciudadanía jalisciense.

² Se muestra el número del Componente relacionado con el indicador.

³ Se muestran los límites superiores de cada uno de los rangos de semaforización.

Sistema de Evaluación del Desempeño (SED)

Gobierno del
Estado de Jalisco

Ficha técnica de Indicadores
2017

Secretaría de
Planeación,
Administración y
Finanzas

Datos del Programa ¹

Servicios de Asistencia Social a Grupos Vulnerables

Dimensión **Equidad de oportunidades** Temática Sectorial **Pobreza y desigualdad**

¿Quién gasta?

11 Unidad Presupuestal Secretaría de Desarrollo e Integración Social	047 Unidad Responsable Instituto Jalisciense de Asistencia Social	00252 Unidad Ejecutora del Gasto Instituto Jalisciense de Asistencia Social
---	--	--

¿Para qué se gasta?

Finalidad Desarrollo Social	Función Protección Social	Subfunción Otros de Seguridad Social y Asistencia Social
--------------------------------	------------------------------	---

Presupuesto asignado del Programa Presupuestario

Monto \$129,922,798

Objetivos

Nivel Componente	Resumen Narrativo Terapias a personas con discapacidad realizadas.
Clave_Com 06 ²	

Datos de Identificación del Indicador

Denominación del Indicador Terapias a personas con discapacidad realizadas en Centro de Terapias Especiales.	Formula Terapias a personas con discapacidad realizadas en el Centro de Terapias Especiales+ Terapias a personas con discapacidad realizadas en el Centro de Terapias Especiales	Dimensión del Indicador Eficacia						
Descripción del Indicador Terapias a personas con discapacidad realizadas		Sentido del Indicador Ascendente						
		Frecuencia de medición Anual						
		Línea base 13776.00						
		Cobertura Estatal						
		Tipo de Indicador Gestión						
		<div style="text-align: center;"> Parámetros de semaforización³ <table style="margin: auto;"> <tr> <td style="border: 1px solid black; padding: 2px;">20.01</td> <td style="border: 1px solid black; padding: 2px;">80.01</td> <td style="border: 1px solid black; padding: 2px;">110</td> </tr> <tr> <td style="width: 15px; height: 15px; background-color: red;"></td> <td style="width: 15px; height: 15px; background-color: yellow;"></td> <td style="width: 15px; height: 15px; background-color: green;"></td> </tr> </table> </div>	20.01	80.01	110			
20.01	80.01	110						

Meta 2017 (Anual) 13776 Unidad de medida Terapia

Medios de verificación Expedientes de caso por persona atendida.

Supuestos Persiste el interés en que la persona en tratamiento mejore su calidad de vida.

Observaciones

id_mir 61542

- 1 El presente documento despliega la información perteneciente a los indicadores estratégicos y gestión de aquellos Programas presupuestarios que proveen de bienes y servicios que generan valor público a la ciudadanía jalisciense.
- 2 Se muestra el número del Componente relacionado con el indicador.
- 3 Se muestran los límites superiores de cada uno de los rangos de semaforización.

Sistema de Evaluación del Desempeño (SED)

Gobierno del
Estado de Jalisco

Ficha técnica de Indicadores
2017

Secretaría de
Planeación,
Administración y
Finanzas

Datos del Programa ¹

Servicios de Asistencia Social a Grupos Vulnerables

Dimensión **Equidad de oportunidades** Temática Sectorial **Pobreza y desigualdad**

¿Quién gasta?

11 Unidad Presupuestal	047 Unidad Responsable	00252 Unidad Ejecutora del Gasto
Secretaría de Desarrollo e Integración Social	Instituto Jalisciense de Asistencia Social	Instituto Jalisciense de Asistencia Social

¿Para qué se gasta?

Finalidad	Función	Subfunción
Desarrollo Social	Protección Social	Otros de Seguridad Social y Asistencia Social

Presupuesto asignado del Programa Presupuestario

Monto \$129,922,798

Objetivos

Nivel	Resumen Narrativo
Componente 	Apoyo, promoción y supervisión otorgada a Instituciones de Asistencia Social Privada
Clave_Com 02 ²	

Datos de Identificación del Indicador

Denominación del Indicador	Formula	Dimensión del Indicador	Eficacia						
Porcentaje de Instituciones de asistencia social privada reconocidas por el IJAS apoyadas en el ejercicio 2017	(Instituciones de Asistencia Social Privada apoyadas en el ejercicio 2017/Instituciones de asistencia social privada reconocidas por el IJAS a 2017)*100	Sentido del Indicador	Ascendente						
		Frecuencia de medición	Anual						
Descripción del Indicador	Instituciones de Asistencia Social Privada en el Estado de Jalisco son apoyadas en sus necesidades	Línea base	60.00						
		Cobertura	Estatal						
		Tipo de Indicador	Gestión						
		Parámetros de semaforización ³							
		<table style="margin: auto;"> <tr> <td style="border: 1px solid black; padding: 2px;">20.01</td> <td style="border: 1px solid black; padding: 2px;">80.01</td> <td style="border: 1px solid black; padding: 2px;">110</td> </tr> <tr> <td style="width: 20px; height: 15px; background-color: red;"></td> <td style="width: 20px; height: 15px; background-color: yellow;"></td> <td style="width: 20px; height: 15px; background-color: green;"></td> </tr> </table>		20.01	80.01	110			
20.01	80.01	110							
Meta 2017 (Anual)	48	Unidad de medida	Porcentaje						
Medios de verificación	Expedientes individuales de las instituciones de asistencia social privada ubicados en la gerencia asistencial y portal de transparencia del IJAS.								
Supuestos	Se autoriza el presupuesto para el otorgamiento de los apoyos a las instituciones de asistencia social privada reconocidas por el IJAS, de acuerdo a lo peticionado por la comisión asistencial de la junta de gobierno del IJAS. Las Instituciones cumplen co								
Observaciones									
id_mir	61538								

¹ El presente documento despliega la información perteneciente a los indicadores estratégicos y gestión de aquellos Programas presupuestarios que proveen de bienes y servicios que generan valor público a la ciudadanía jalisciense.
² Se muestra el número del Componente relacionado con el indicador.
³ Se muestran los límites superiores de cada uno de los rangos de semaforización.

Sistema de Evaluación del Desempeño (SED)

Gobierno del
Estado de Jalisco

Ficha técnica de Indicadores
2017

Secretaría de
Planeación,
Administración y
Finanzas

Datos del Programa ¹

Servicios de Asistencia Social a Grupos Vulnerables

Dimensión **Equidad de oportunidades** Temática Sectorial **Pobreza y desigualdad**

¿Quién gasta?

11 Unidad Presupuestal	047 Unidad Responsable	00252 Unidad Ejecutora del Gasto
Secretaría de Desarrollo e Integración Social	Instituto Jalisciense de Asistencia Social	Instituto Jalisciense de Asistencia Social

¿Para qué se gasta?

Finalidad	Función	Subfunción
Desarrollo Social	Protección Social	Otros de Seguridad Social y Asistencia Social

Presupuesto asignado del Programa Presupuestario

Monto \$129,922,798

Objetivos

Nivel	Resumen Narrativo
Componente 	Acciones de mejora realizadas a Instalaciones del Instituto Jalisciense de Asistencia Social, para la atención digna e incluyente de las personas en situación vulnerable
Clave_Com A1 ²	

Datos de Identificación del Indicador

Denominación del Indicador	Formula	Dimensión del Indicador	Eficacia				
Inmuebles para prestación de servicios asistenciales mejorados.	Inmuebles que ocupan las Dependencias Directas del IJAS mejorados+	Sentido del Indicador	Ascendente				
		Frecuencia de medición	Anual				
Descripción del Indicador		Línea base	7.00				
		Cobertura	Estatal				
Acciones de mejora realizadas a Instalaciones del Instituto Jalisciense de Asistencia Social, para la atención digna e incluyente de las personas en situación vulnerable		Tipo de Indicador	Gestión				
		Parámetros de semaforización ³ <table style="margin: auto;"> <tr> <td style="border: 1px solid black; padding: 2px;">20.01</td> <td style="border: 1px solid black; padding: 2px;">80.01</td> <td style="border: 1px solid black; padding: 2px;">110</td> </tr> <tr> <td style="width: 20px; height: 15px; background-color: red;"></td> <td style="width: 20px; height: 15px; background-color: yellow;"></td> <td style="width: 20px; height: 15px; background-color: green;"></td> </tr> </table>		20.01	80.01	110	
20.01	80.01	110					
Meta 2017 (Anual)	7	Unidad de medida	Organismo				
Medios de verificación	Bases de datos del área de control patrimonial del IJAS y memorias fotográficas de los inmuebles.						
Supuestos	Se autoriza el presupuesto para el mantenimiento correctivo y preventivo de los inmuebles. Se autorizan los permisos de construcción y remodelación necesarios.						
Observaciones							
id_mir	61537						

¹ El presente documento despliega la información perteneciente a los indicadores estratégicos y gestión de aquellos Programas presupuestarios que proveen de bienes y servicios que generan valor público a la ciudadanía jalisciense.
² Se muestra el número del Componente relacionado con el indicador.
³ Se muestran los límites superiores de cada uno de los rangos de semaforización.

Sistema de Evaluación del Desempeño (SED)

Gobierno del
Estado de Jalisco

Ficha técnica de Indicadores
2017

Secretaría de
Planeación,
Administración y
Finanzas

Datos del Programa ¹

Servicios de Asistencia Social a Grupos Vulnerables

Dimensión **Equidad de oportunidades** Temática Sectorial **Pobreza y desigualdad**

¿Quién gasta?

11 Unidad Presupuestal Secretaría de Desarrollo e Integración Social	047 Unidad Responsable Instituto Jalisciense de Asistencia Social	00252 Unidad Ejecutora del Gasto Instituto Jalisciense de Asistencia Social
---	--	--

¿Para qué se gasta?

Finalidad Desarrollo Social	Función Protección Social	Subfunción Otros de Seguridad Social y Asistencia Social
--------------------------------	------------------------------	---

Presupuesto asignado del Programa Presupuestario

Monto \$129,922,798

Objetivos

Nivel Componente Clave_Com 05 ²	Resumen Narrativo Servicios integrales a personas de la tercera edad en situación de vulnerabilidad en el asilo Leónidas K. Demos prestados
--	--

Datos de Identificación del Indicador

Denominación del Indicador Personas de tercera edad en situación de vulnerabilidad apoyadas Asilo Leónidas K. Demos.	Formula Personas de la tercera edad en situación de vulnerabilidad atendidas en Asilo Leónidas K. Demos+Personas de la tercera edad en situación de vulnerabilidad atendidas en Asilo Leónidas K. Demos	Dimensión del Indicador Sentido del Indicador Frecuencia de medición Línea base Cobertura Tipo de Indicador	Eficacia Ascendente Anual 70.00 Estatal Gestión						
Descripción del Indicador Servicios integrales a personas de la tercera edad en situación de vulnerabilidad en el asilo Leónidas K. Demos prestados		Parámetros de semaforización ³ <table style="width: 100%; text-align: center;"> <tr> <td style="border: 1px solid black; padding: 2px;">20.01</td> <td style="border: 1px solid black; padding: 2px;">80.01</td> <td style="border: 1px solid black; padding: 2px;">110</td> </tr> <tr> <td style="width: 33%; height: 15px; background-color: red;"></td> <td style="width: 33%; height: 15px; background-color: yellow;"></td> <td style="width: 33%; height: 15px; background-color: green;"></td> </tr> </table>		20.01	80.01	110			
20.01	80.01	110							
Meta 2017 (Anual)	70	Unidad de medida	Persona						
Medios de verificación	Expedientes de caso por persona atendida.								
Supuestos	El requerimiento de servicios para personas de la tercera edad se mantiene.								
Observaciones									
id_mir	61541								

¹ El presente documento despliega la información perteneciente a los indicadores estratégicos y gestión de aquellos Programas presupuestarios que proveen de bienes y servicios que generan valor público a la ciudadanía jalisciense.
² Se muestra el número del Componente relacionado con el indicador.
³ Se muestran los límites superiores de cada uno de los rangos de semaforización.

Sistema de Evaluación del Desempeño (SED)

Gobierno del
Estado de Jalisco

Ficha técnica de Indicadores
2017

Secretaría de
Planeación,
Administración y
Finanzas

Datos del Programa ¹

Servicios de Asistencia Social a Grupos Vulnerables

Dimensión **Equidad de oportunidades** Temática Sectorial **Pobreza y desigualdad**

¿Quién gasta?

11 Unidad Presupuestal	047 Unidad Responsable	00252 Unidad Ejecutora del Gasto
Secretaría de Desarrollo e Integración Social	Instituto Jalisciense de Asistencia Social	Instituto Jalisciense de Asistencia Social

¿Para qué se gasta?

Finalidad	Función	Subfunción
Desarrollo Social	Protección Social	Otros de Seguridad Social y Asistencia Social

Presupuesto asignado del Programa Presupuestario

Monto \$129,922,798

Objetivos

Nivel	Resumen Narrativo
Fin 	Contribuir a mejorar los servicios asistenciales que prestan las Instituciones de Asistencia Social Privada en el Estado de Jalisco y las Dependencias Directas del IJAS, mediante actividades de promoción, coordinación, apoyos, supervisión, capacitación, desarrollo y prestación de servicios integrales directos.
Clave_Com ²	

Datos de Identificación del Indicador

Denominación del Indicador	Formula	Dimensión del Indicador	Eficacia						
Apoyos a Instituciones de Asistencia Social Privada	Apoyos a Instituciones de Asistencia Social Privada+Apoyos a Instituciones de Asistencia Social Privada	Sentido del Indicador	Ascendente						
Descripción del Indicador	Contribuir a mejorar los servicios asistenciales que prestan las Instituciones de Asistencia Social Privada en el Estado de Jalisco y las Dependencias Directas del IJAS, mediante actividades de promoción, coordinación, apoyos, supervisión, capacitación, desarrollo y prestación de servicios integrales directos.	Frecuencia de medición	Anual						
		Línea base	16110.00						
		Cobertura	Estatal						
		Tipo de Indicador	Estratégico						
		Parámetros de semaforización ³							
		<table style="margin: auto;"> <tr> <td style="border: 1px solid black; padding: 2px;">20.01</td> <td style="border: 1px solid black; padding: 2px;">80.01</td> <td style="border: 1px solid black; padding: 2px;">110</td> </tr> <tr> <td style="width: 20px; height: 10px; background-color: red;"></td> <td style="width: 20px; height: 10px; background-color: orange;"></td> <td style="width: 20px; height: 10px; background-color: green;"></td> </tr> </table>		20.01	80.01	110			
20.01	80.01	110							
Meta 2017 (Anual)	16110	Unidad de medida	Organismo						
Medios de verificación	Informes y expedientes internos de la Gerencia Asistencial del Instituto Jalisciense de Asistencia Social.								
Supuestos	El Instituto Jalisciense de Asistencia Social coordina correctamente los esfuerzos de la sociedad civil organizada a través de la supervisión de las actividades asistenciales que desarrollan.								
Observaciones									
id_mir	60135								

¹ El presente documento despliega la información perteneciente a los indicadores estratégicos y gestión de aquellos Programas presupuestarios que proveen de bienes y servicios que generan valor público a la ciudadanía jalisciense.
² Se muestra el número del Componente relacionado con el indicador.
³ Se muestran los límites superiores de cada uno de los rangos de semaforización.

Sistema de Evaluación del Desempeño (SED)

Gobierno del
Estado de Jalisco

Ficha técnica de Indicadores
2017

Secretaría de
Planeación,
Administración y
Finanzas

Datos del Programa ¹

Servicios de Asistencia Social a Grupos Vulnerables

Dimensión **Equidad de oportunidades** Temática Sectorial **Pobreza y desigualdad**

¿Quién gasta?

11 Unidad Presupuestal Secretaría de Desarrollo e Integración Social	047 Unidad Responsable Instituto Jalisciense de Asistencia Social	00252 Unidad Ejecutora del Gasto Instituto Jalisciense de Asistencia Social
---	--	--

¿Para qué se gasta?

Finalidad Desarrollo Social	Función Protección Social	Subfunción Otros de Seguridad Social y Asistencia Social
--------------------------------	------------------------------	---

Presupuesto asignado del Programa Presupuestario

Monto \$129,922,798

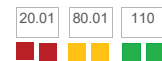
Objetivos

Nivel Propósito	Resumen Narrativo Instituciones de Asistencia Social Privada en el Estado de Jalisco son apoyadas en sus necesidades. Sujetos de asistencia social son atendidos en las Dependencias Directas del Instituto.
Clave_Com 2	

Datos de Identificación del Indicador

Denominación del Indicador	Formula	Dimensión del Indicador	Eficacia
Instituciones de asistencia social privada reconocidas por el IJAS apoyadas, con relación al universo total de instituciones reconocidas ante el IJAS	(Instituciones de Asistencia Social Privada apoyadas en el ejercicio 2017/Instituciones de asistencia social privada reconocidas por el IJAS a 2017)*100	Sentido del Indicador	Ascendente
Descripción del Indicador	Apoyo, promoción y supervisión otorgada a Instituciones de Asistencia Social Privada.	Frecuencia de medición	Anual
		Línea base	48.00
		Cobertura	Estatal
		Tipo de Indicador	Estratégico

Parámetros de semaforización³



Meta 2017 (Anual) 16110 Unidad de medida Organismo

Medios de verificación Expedientes individuales de las Instituciones de Asistencia Social Privada ubicados en la gerencia asistencial y portal de transparencia del IJAS.

Supuestos Se autorizan las erogaciones en favor de las IAP's. Existe el interés de las IAP's por los apoyos que otorga el IJAS.

Observaciones

id_mir 60469

1 El presente documento despliega la información perteneciente a los indicadores estratégicos y gestión de aquellos Programas presupuestarios que proveen de bienes y servicios que generan valor público a la ciudadanía jalisciense.
2 Se muestra el número del Componente relacionado con el indicador.
3 Se muestran los límites superiores de cada uno de los rangos de semaforización.

Sistema de Evaluación del Desempeño (SED)

Gobierno del
Estado de Jalisco

Ficha técnica de Indicadores
2017

Secretaría de
Planeación,
Administración y
Finanzas

Datos del Programa ¹

Desarrollo Integral de los Pueblos Indígenas

Dimensión **Equidad de oportunidades** Temática Sectorial **Grupos prioritarios**

¿Quién gasta?

11 Unidad Presupuestal Secretaría de Desarrollo e Integración Social	048 Unidad Responsable Comisión Estatal Indígena	00253 Unidad Ejecutora del Gasto Comisión Estatal Indígena
---	---	---

¿Para qué se gasta?

Finalidad Desarrollo Social	Función Protección Social	Subfunción Indígenas
--------------------------------	------------------------------	-------------------------

Presupuesto asignado del Programa Presupuestario

Monto \$5,838,940

Objetivos

Nivel Componente 	Resumen Narrativo Asesorías otorgadas a miembros de grupos indígenas en procesos jurídicos ante autoridades administrativas y jurisdiccionales
Clave_Com 05 ²	

Datos de Identificación del Indicador

Denominación del Indicador Porcentaje de asesorías brindadas	Formula $(60/60) * 100 (\text{Porcentaje de asesorías brindadas}) * 100$	Dimensión del Indicador Eficacia	Sentido del Indicador Ascendente						
Descripción del Indicador Porcentaje de asesorías brindadas		Frecuencia de medición Anual	Línea base 60.00						
		Cobertura Estatal	Tipo de Indicador Gestión						
Meta 2017 (Anual) 60	Unidad de medida Porcentaje	Parámetros de semaforización ³ <table style="margin: auto; text-align: center;"> <tr> <td style="border: 1px solid #ccc; padding: 2px 5px;">1.01</td> <td style="border: 1px solid #ccc; padding: 2px 5px;">50.01</td> <td style="border: 1px solid #ccc; padding: 2px 5px;">110</td> </tr> <tr> <td style="width: 15px; height: 15px; background-color: red;"></td> <td style="width: 15px; height: 15px; background-color: yellow;"></td> <td style="width: 15px; height: 15px; background-color: green;"></td> </tr> </table>		1.01	50.01	110			
1.01	50.01	110							
Medios de verificación	Concentrados de asesorías, nombre del caso y del beneficiario								
Supuestos	Se brindan asesorías jurídicas a los miembros de grupos indígenas en su lengua materna de ser necesario.								
Observaciones									
id_mir 61032									

- ¹ El presente documento despliega la información perteneciente a los indicadores estratégicos y gestión de aquellos Programas presupuestarios que proveen de bienes y servicios que generan valor público a la ciudadanía jalisciense.
- ² Se muestra el número del Componente relacionado con el indicador.
- ³ Se muestran los límites superiores de cada uno de los rangos de semaforización.

Sistema de Evaluación del Desempeño (SED)

Gobierno del
Estado de Jalisco

Ficha técnica de Indicadores
2017

Secretaría de
Planeación,
Administración y
Finanzas

Datos del Programa ¹

Desarrollo Integral de los Pueblos Indígenas

Dimensión **Equidad de oportunidades** Temática Sectorial **Grupos prioritarios**

¿Quién gasta?

11 Unidad Presupuestal Secretaría de Desarrollo e Integración Social	048 Unidad Responsable Comisión Estatal Indígena	00253 Unidad Ejecutora del Gasto Comisión Estatal Indígena
---	---	---

¿Para qué se gasta?

Finalidad Desarrollo Social	Función Protección Social	Subfunción Indígenas
--------------------------------	------------------------------	-------------------------

Presupuesto asignado del Programa Presupuestario

Monto \$5,838,940

Objetivos

Nivel Componente	Resumen Narrativo Temas referentes a la población indígena transversalizadas en las políticas públicas del Estado
Clave_Com 03 ²	

Datos de Identificación del Indicador

Denominación del Indicador Porcentaje de convenios celebrados para la transversalización en beneficio de los Pueblos y comunidades indígenas	Formula Porcentaje de convenios celebrados(5/5)*100	Dimensión del Indicador Eficacia	<input type="text" value="Eficacia"/>
Descripción del Indicador Porcentaje de convenios celebrados para la transversalización en beneficio de los Pueblos y comunidades indígenas		Sentido del Indicador Ascendente	<input type="text" value="Ascendente"/>
		Frecuencia de medición Anual	<input type="text" value="Anual"/>
		Línea base 5.00	<input type="text" value="5.00"/>
		Cobertura Estatal	<input type="text" value="Estatal"/>
		Tipo de Indicador Gestión	<input type="text" value="Gestión"/>
		Parámetros de semaforización ³ <div style="display: flex; justify-content: space-around; align-items: center;"> 1.01 50.01 110 </div> <div style="display: flex; justify-content: space-around; align-items: center; margin-top: 5px;"> </div>	
Meta 2017 (Anual)	5	Unidad de medida	Porcentaje
Medios de verificación	Convenios firmados y evidencias obtenidas en los actos, tareas y acciones publicas que se realicen para beneficio de la población indígena.		
Supuestos	Se coordinan con los tres ordenes de gobierno, con los municipios con presencia indígena y con los sectores social y privado para realizar acciones y tareas en beneficio de los pueblos y comunidades indígenas.		
Observaciones			
id_mir 61021			

¹ El presente documento despliega la información perteneciente a los indicadores estratégicos y gestión de aquellos Programas presupuestarios que proveen de bienes y servicios que generan valor público a la ciudadanía jalisciense.
² Se muestra el número del Componente relacionado con el indicador.
³ Se muestran los límites superiores de cada uno de los rangos de semaforización.

Sistema de Evaluación del Desempeño (SED)

Gobierno del
Estado de Jalisco

Ficha técnica de Indicadores
2017

Secretaría de
Planeación,
Administración y
Finanzas

Datos del Programa ¹

Desarrollo Integral de los Pueblos Indígenas

Dimensión **Equidad de oportunidades** Temática Sectorial **Grupos prioritarios**

¿Quién gasta?

11 Unidad Presupuestal Secretaría de Desarrollo e Integración Social	048 Unidad Responsable Comisión Estatal Indígena	00253 Unidad Ejecutora del Gasto Comisión Estatal Indígena
---	---	---

¿Para qué se gasta?

Finalidad Desarrollo Social	Función Protección Social	Subfunción Indígenas
--------------------------------	------------------------------	-------------------------

Presupuesto asignado del Programa Presupuestario

Monto \$5,838,940

Objetivos

Nivel Componente	Resumen Narrativo Padrón elaborado de Comunidades Indígenas y localidades Indígenas en el estado de Jalisco
Clave_Com 02 ²	

Datos de Identificación del Indicador

Denominación del Indicador Porcentaje de elaboración del Padrón de comunidades y localidades indígenas del estado de Jalisco	Formula (Porcentaje de elaboración del padrón de comunidades(10/10)*100)	Dimensión del Indicador Sentido del Indicador Frecuencia de medición Línea base Cobertura Tipo de Indicador
Descripción del Indicador Porcentaje de elaboración del Padrón de comunidades y localidades indígenas del estado de Jalisco		Eficacia Ascendente Bienal 10.00 Estatal Gestión
		Parámetros de semaforización ³ 1.01 50.01 110

Meta 2017 (Anual) 10 Unidad de medida Porcentaje

Medios de verificación Periódico oficial del Estado de Jalisco.

Supuestos El comité dictaminador de Estudios y dictaminación para la incorporación de comunidades y localidades indígenas sesionan y realizan los estudios necesarios para emitir opinión acerca de la incorporación de nuevas localidades al padrón.

Observaciones

id_mir 61019

¹ El presente documento despliega la información perteneciente a los indicadores estratégicos y gestión de aquellos Programas presupuestarios que proveen de bienes y servicios que generan valor público a la ciudadanía jalisciense.
² Se muestra el número del Componente relacionado con el indicador.
³ Se muestran los límites superiores de cada uno de los rangos de semaforización.

Sistema de Evaluación del Desempeño (SED)

Gobierno del
Estado de Jalisco

Ficha técnica de Indicadores
2017

Secretaría de
Planeación,
Administración y
Finanzas

Datos del Programa ¹

Desarrollo Integral de los Pueblos Indígenas

Dimensión **Equidad de oportunidades** Temática Sectorial **Grupos prioritarios**

¿Quién gasta?

11 Unidad Presupuestal	048 Unidad Responsable	00253 Unidad Ejecutora del Gasto
Secretaría de Desarrollo e Integración Social	Comisión Estatal Indígena	Comisión Estatal Indígena

¿Para qué se gasta?

Finalidad	Función	Subfunción
Desarrollo Social	Protección Social	Indígenas

Presupuesto asignado del Programa Presupuestario

Monto \$5,838,940

Objetivos

Nivel	Resumen Narrativo
Componente 	Consulta, participación y vinculación generada, con las comunidades indígenas para el desarrollo de proyectos, estrategias, y acciones públicas integrales y sustentables en su beneficio
Clave_Com 01 ²	

Datos de Identificación del Indicador

Denominación del Indicador	Formula	Dimensión del Indicador	Eficacia						
Porcentaje de consultas realizadas a comunidades indígenas sobre acciones para el Desarrollo de los Pueblos y Comunidades indígenas definidas dentro del Consejo Consultivo de la Comisión Estatal Indígena	Porcentaje de Consultas realizadas(4/4)*100	Sentido del Indicador	Ascendente						
		Frecuencia de medición	Anual						
Descripción del Indicador		Línea base	4.00						
Porcentaje de consultas realizadas a comunidades indígenas sobre acciones para el Desarrollo de los Pueblos y Comunidades indígenas definidas dentro del Consejo Consultivo de la Comisión Estatal Indígena		Cobertura	Estatal						
		Tipo de Indicador	Gestión						
		Parámetros de semaforización ³ <table style="margin: auto;"> <tr> <td style="border: 1px solid black; padding: 2px;">1.01</td> <td style="border: 1px solid black; padding: 2px;">50.01</td> <td style="border: 1px solid black; padding: 2px;">110</td> </tr> <tr> <td style="width: 20px; height: 10px; background-color: red;"></td> <td style="width: 20px; height: 10px; background-color: yellow;"></td> <td style="width: 20px; height: 10px; background-color: green;"></td> </tr> </table>		1.01	50.01	110			
1.01	50.01	110							
Meta 2017 (Anual)	4	Unidad de medida	Porcentaje						
Medios de verificación	Los grupos indígenas se organizan en contralorías sociales para que ayuden a la supervisión de obras y acciones derivadas dentro del consejo consultivo de la Comisión Estatal Indígena								
Supuestos	Las obras y acciones programadas para el desarrollo de las regiones indígenas del Estado de Jalisco se priorizan a través de la consulta y la planeación participativa de los pueblos y comunidades indígenas.								
Observaciones									
id_mir	60958								

1 El presente documento despliega la información perteneciente a los indicadores estratégicos y gestión de aquellos Programas presupuestarios que proveen de bienes y servicios que generan valor público a la ciudadanía jalisciense.
 2 Se muestra el número del Componente relacionado con el indicador.
 3 Se muestran los límites superiores de cada uno de los rangos de semaforización.

Sistema de Evaluación del Desempeño (SED)

Gobierno del
Estado de Jalisco

Ficha técnica de Indicadores
2017

Secretaría de
Planeación,
Administración y
Finanzas

Datos del Programa ¹

Desarrollo Integral de los Pueblos Indígenas

Dimensión **Equidad de oportunidades** Temática Sectorial **Grupos prioritarios**

¿Quién gasta?

11 Unidad Presupuestal Secretaría de Desarrollo e Integración Social	048 Unidad Responsable Comisión Estatal Indígena	00253 Unidad Ejecutora del Gasto Comisión Estatal Indígena
---	---	---

¿Para qué se gasta?

Finalidad Desarrollo Social	Función Protección Social	Subfunción Indígenas
--------------------------------	------------------------------	-------------------------

Presupuesto asignado del Programa Presupuestario

Monto \$5,838,940

Objetivos

Nivel Componente Clave_Com 04 ²	Resumen Narrativo Sistema de información desarrollado para la integración y organización de datos socioeconómicos sobre las personas pertenecientes a pueblos indígenas
---	--

Datos de Identificación del Indicador

Denominación del Indicador Porcentaje de Desarrollo del Sistema de Información Socioeconómica de la Población Indígena de Jalisco	Formula (Porcentaje de Desarrollo del Sistema de Información Socioeconómica(5/5)*100)	Dimensión del Indicador Eficacia	Sentido del Indicador Ascendente
Descripción del Indicador Porcentaje de Desarrollo del Sistema de Información Socioeconómica de la Población Indígena de Jalisco		Frecuencia de medición Anual	Línea base 5.00
		Cobertura Estatal	Tipo de Indicador Gestión

Parámetros de semaforización³

1.01	50.01	110
■	■	■

Meta 2017 (Anual) 5 Unidad de medida Porcentaje

Medios de verificación Sistema presentado a la junta de Gobierno para su validación.

Supuestos Se analiza la información obtenida por parte del comité e instancias de la administración pública estatal para la programación del sistema de información y se aprueba por parte de la junta de gobierno.

Observaciones

id_mir 61027

- 1 El presente documento despliega la información perteneciente a los indicadores estratégicos y gestión de aquellos Programas presupuestarios que proveen de bienes y servicios que generan valor público a la ciudadanía jalisciense.
- 2 Se muestra el número del Componente relacionado con el indicador.
- 3 Se muestran los límites superiores de cada uno de los rangos de semaforización.

Sistema de Evaluación del Desempeño (SED)

Gobierno del
Estado de Jalisco

Ficha técnica de Indicadores
2017

Secretaría de
Planeación,
Administración y
Finanzas

Datos del Programa ¹

Desarrollo Integral de los Pueblos Indígenas

Dimensión **Equidad de oportunidades** Temática Sectorial **Grupos prioritarios**

¿Quién gasta?

11 Unidad Presupuestal Secretaría de Desarrollo e Integración Social	048 Unidad Responsable Comisión Estatal Indígena	00253 Unidad Ejecutora del Gasto Comisión Estatal Indígena
---	---	---

¿Para qué se gasta?

Finalidad Desarrollo Social	Función Protección Social	Subfunción Indígenas
--------------------------------	------------------------------	-------------------------

Presupuesto asignado del Programa Presupuestario

Monto \$5,838,940

Objetivos

Nivel Componente 	Resumen Narrativo Apoyos entregados para el pago de traslados de miembros de comunidades indígenas que requieran atención médica o jurídica especializada, traslado de cuerpos, así como para la participación en eventos de manifestación cultural
Clave_Com 07 ²	

Datos de Identificación del Indicador

Denominación del Indicador Porcentaje de personas trasladadas	Formula Porcentaje de personas trasladadas(110/110)*100	Dimensión del Indicador Eficacia						
Descripción del Indicador Porcentaje de personas trasladadas		Sentido del Indicador Ascendente						
		Frecuencia de medición Anual						
		Línea base 110.00						
		Cobertura Estatal						
		Tipo de Indicador Gestión						
Meta 2017 (Anual) 110	Unidad de medida Porcentaje	Parámetros de semaforización ³ <table style="margin: auto; text-align: center;"> <tr> <td style="border: 1px solid #ccc; padding: 2px 5px;">1.01</td> <td style="border: 1px solid #ccc; padding: 2px 5px;">50.01</td> <td style="border: 1px solid #ccc; padding: 2px 5px;">110</td> </tr> <tr> <td style="width: 15px; height: 15px; background-color: red;"></td> <td style="width: 15px; height: 15px; background-color: yellow;"></td> <td style="width: 15px; height: 15px; background-color: green;"></td> </tr> </table>	1.01	50.01	110			
1.01	50.01	110						
Medios de verificación	Solicitudes y recibos de apoyos entregados.							
Supuestos	Se apoyan las solicitudes de apoyo de traslados que requieren los grupos indígenas.							
Observaciones								
id_mir 61039								

¹ El presente documento despliega la información perteneciente a los indicadores estratégicos y gestión de aquellos Programas presupuestarios que proveen de bienes y servicios que generan valor público a la ciudadanía jalisciense.
² Se muestra el número del Componente relacionado con el indicador.
³ Se muestran los límites superiores de cada uno de los rangos de semaforización.

Sistema de Evaluación del Desempeño (SED)

Gobierno del
Estado de Jalisco

Ficha técnica de Indicadores
2017

Secretaría de
Planeación,
Administración y
Finanzas

Datos del Programa ¹

Desarrollo Integral de los Pueblos Indígenas

Dimensión **Equidad de oportunidades** Temática Sectorial **Grupos prioritarios**

¿Quién gasta?

11 Unidad Presupuestal Secretaría de Desarrollo e Integración Social	048 Unidad Responsable Comisión Estatal Indígena	00253 Unidad Ejecutora del Gasto Comisión Estatal Indígena
---	---	---

¿Para qué se gasta?

Finalidad Desarrollo Social	Función Protección Social	Subfunción Indígenas
--------------------------------	------------------------------	-------------------------

Presupuesto asignado del Programa Presupuestario

Monto \$5,838,940

Objetivos

Nivel Componente	Resumen Narrativo Capacitaciones e insumos otorgadas para el desarrollo de ecotecnias en comunidades indígenas
Clave_Com 08 ²	

Datos de Identificación del Indicador

Denominación del Indicador Porcentaje de capacitaciones realizadas	Formula Porcentaje de Capacitaciones realizadas(2/2)*100	Dimensión del Indicador Eficacia						
Descripción del Indicador Porcentaje de capacitaciones realizadas		Sentido del Indicador Ascendente						
Meta 2017 (Anual) 2	Unidad de medida Porcentaje	Frecuencia de medición Anual						
Medios de verificación Informe de resultados		Línea base 2.00						
Supuestos Se realizan las capacitaciones en las comunidades indígenas y se les transmiten técnicas de elaboración de eco tecnologías, con algunos materiales de la región.		Cobertura Estatal						
Observaciones		Tipo de Indicador Gestión						
id_mir 61040	Parámetros de semaforización ³ <table style="margin: auto; text-align: center;"> <tr> <td style="border: 1px solid black; padding: 2px 5px;">1.01</td> <td style="border: 1px solid black; padding: 2px 5px;">50.01</td> <td style="border: 1px solid black; padding: 2px 5px;">110</td> </tr> <tr> <td style="width: 15px; height: 15px; background-color: red;"></td> <td style="width: 15px; height: 15px; background-color: yellow;"></td> <td style="width: 15px; height: 15px; background-color: green;"></td> </tr> </table>		1.01	50.01	110			
1.01	50.01	110						

¹ El presente documento despliega la información perteneciente a los indicadores estratégicos y gestión de aquellos Programas presupuestarios que proveen de bienes y servicios que generan valor público a la ciudadanía jalisciense.

² Se muestra el número del Componente relacionado con el indicador.

³ Se muestran los límites superiores de cada uno de los rangos de semaforización.

Sistema de Evaluación del Desempeño (SED)

Gobierno del
Estado de Jalisco

Ficha técnica de Indicadores
2017

Secretaría de
Planeación,
Administración y
Finanzas

Datos del Programa ¹

Desarrollo Integral de los Pueblos Indígenas

Dimensión **Equidad de oportunidades** Temática Sectorial **Grupos prioritarios**

¿Quién gasta?

11 Unidad Presupuestal Secretaría de Desarrollo e Integración Social	048 Unidad Responsable Comisión Estatal Indígena	00253 Unidad Ejecutora del Gasto Comisión Estatal Indígena
---	---	---

¿Para qué se gasta?

Finalidad Desarrollo Social	Función Protección Social	Subfunción Indígenas
--------------------------------	------------------------------	-------------------------

Presupuesto asignado del Programa Presupuestario

Monto \$5,838,940

Objetivos

Nivel Componente	Resumen Narrativo Asesorías otorgadas en materia de multiculturalidad indígena
Clave_Com 06 ²	

Datos de Identificación del Indicador

Denominación del Indicador Porcentaje de asesorías brindadas	Formula (Porcentaje de asesorías brindadas(60/60)*100)	Dimensión del Indicador Eficacia	Sentido del Indicador Ascendente
Descripción del Indicador Porcentaje de asesorías brindadas		Frecuencia de medición Anual	Línea base 60.00
		Cobertura Estatal	Tipo de Indicador Gestión

Parámetros de semaforización³

1.01	50.01	110
■	■	■

Meta 2017 (Anual) 60 Unidad de medida Porcentaje

Medios de verificación Concentrado de asesorías, con nombre del caso y del beneficiario.

Supuestos Se brindan asesorías a miembros de grupos indígenas para la elaboración de proyectos.

Observaciones

id_mir 61038

- 1 El presente documento despliega la información perteneciente a los indicadores estratégicos y gestión de aquellos Programas presupuestarios que proveen de bienes y servicios que generan valor público a la ciudadanía jalisciense.
- 2 Se muestra el número del Componente relacionado con el indicador.
- 3 Se muestran los límites superiores de cada uno de los rangos de semaforización.

Sistema de Evaluación del Desempeño (SED)

Gobierno del
Estado de Jalisco

Ficha técnica de Indicadores
2017

Secretaría de
Planeación,
Administración y
Finanzas

Datos del Programa ¹

Desarrollo Integral de los Pueblos Indígenas

Dimensión **Equidad de oportunidades** Temática Sectorial **Grupos prioritarios**

¿Quién gasta?

11 Unidad Presupuestal Secretaría de Desarrollo e Integración Social	048 Unidad Responsable Comisión Estatal Indígena	00253 Unidad Ejecutora del Gasto Comisión Estatal Indígena
---	---	---

¿Para qué se gasta?

Finalidad Desarrollo Social	Función Protección Social	Subfunción Indígenas
--------------------------------	------------------------------	-------------------------

Presupuesto asignado del Programa Presupuestario

Monto \$5,838,940

Objetivos

Nivel Fin	Resumen Narrativo Contribuir al desarrollo integral y participativo de la población indígena mediante consulta, asesoría jurídica y multiculturalidad, capacitación en eco tecnologías, entrega de apoyos para traslados a personas, enfermos y cuerpos, así como la transversalización de temas indígenas en la política pública del Estado
Clave_Com 2	

Datos de Identificación del Indicador

Denominación del Indicador Posición que ocupa Jalisco en el índice de Vulnerabilidad Social (IVS)	Formula Posición que ocupa Jalisco en el índice de Vulnerabilidad Social (IVS)	Dimensión del Indicador Eficacia	Ascendente						
Descripción del Indicador Posición que ocupa Jalisco en el índice de Vulnerabilidad Social (IVS)		Sentido del Indicador Ascendente	Sexenal						
		Frecuencia de medición Sexenal	23.00						
		Línea base 23.00	Estatal						
		Cobertura Estatal	Estratégico						
		Tipo de Indicador Estratégico							
		Parámetros de semaforización ³ <table style="margin: auto; border-collapse: collapse;"> <tr> <td style="border: 1px solid #ccc; padding: 2px 5px;">1.01</td> <td style="border: 1px solid #ccc; padding: 2px 5px;">50.01</td> <td style="border: 1px solid #ccc; padding: 2px 5px;">110</td> </tr> <tr> <td style="width: 20px; height: 15px; background-color: red;"></td> <td style="width: 20px; height: 15px; background-color: yellow;"></td> <td style="width: 20px; height: 15px; background-color: green;"></td> </tr> </table>		1.01	50.01	110			
1.01	50.01	110							
Meta 2017 (Anual)	24	Unidad de medida	Población						
Medios de verificación	Reportes de consulta, asesoría jurídica y multiculturalidad, capacitación en eco tecnologías								
Supuestos	Jalisco avanza en el desarrollo integral y participativo de sus pueblos indígenas								
Observaciones									
id_mir	60019								

¹ El presente documento despliega la información perteneciente a los indicadores estratégicos y gestión de aquellos Programas presupuestarios que proveen de bienes y servicios que generan valor público a la ciudadanía jalisciense.
² Se muestra el número del Componente relacionado con el indicador.
³ Se muestran los límites superiores de cada uno de los rangos de semaforización.

Sistema de Evaluación del Desempeño (SED)

Gobierno del
Estado de Jalisco

Ficha técnica de Indicadores
2017

Secretaría de
Planeación,
Administración y
Finanzas

Datos del Programa ¹

Desarrollo Integral de los Pueblos Indígenas

Dimensión **Equidad de oportunidades** Temática Sectorial **Grupos prioritarios**

¿Quién gasta?

11 Unidad Presupuestal Secretaría de Desarrollo e Integración Social	048 Unidad Responsable Comisión Estatal Indígena	00253 Unidad Ejecutora del Gasto Comisión Estatal Indígena
---	---	---

¿Para qué se gasta?

Finalidad Desarrollo Social	Función Protección Social	Subfunción Indígenas
--------------------------------	------------------------------	-------------------------

Presupuesto asignado del Programa Presupuestario

Monto \$5,838,940

Objetivos

Nivel Propósito	Resumen Narrativo Población indígena: originaria, migrante y residente del Estado de Jalisco, disminuye su rezago social, mediante el desarrollo integral de sus Pueblos y Comunidades indígenas
Clave_Com 2	

Datos de Identificación del Indicador

Denominación del Indicador Porcentaje de crecimiento anual real de la inversión Estatal en el programa de infraestructura indígena	Formula Tasa de crecimiento anual real de la inversión Estatal en el programa de infraestructura indígena	Dimensión del Indicador Eficacia
Descripción del Indicador Tasa de crecimiento anual real de la inversión Estatal en el programa de infraestructura indígena		Sentido del Indicador Ascendente
		Frecuencia de medición Anual
		Línea base 100.00
		Cobertura Estatal
		Tipo de Indicador Estratégico

Parámetros de semaforización³

1.01	50.01	110
■	■	■

Meta 2017 (Anual) 100 Unidad de medida Porcentaje

Medios de verificación Se realizan obras del programa de infraestructura para Pueblos Indígenas de conformidad con las comunidades y localidades incorporadas en el Padrón de Comunidades y localidades del Estado de Jalisco de la Comisión Estatal Indígena

Supuestos Las instancias federales, estatales y municipales coinvierten en obras en regiones indígenas.

Observaciones

id_mir 60354

¹ El presente documento despliega la información perteneciente a los indicadores estratégicos y gestión de aquellos Programas presupuestarios que proveen de bienes y servicios que generan valor público a la ciudadanía jalisciense.
² Se muestra el número del Componente relacionado con el indicador.
³ Se muestran los límites superiores de cada uno de los rangos de semaforización.

Sistema de Evaluación del Desempeño (SED)

Gobierno del
Estado de Jalisco

Ficha técnica de Indicadores
2017

Secretaría de
Planeación,
Administración y
Finanzas

Datos del Programa ¹

Cultura de envejecimiento y respeto a los Adultos Mayores

Dimensión **Equidad de oportunidades** Temática Sectorial **Grupos prioritarios**

¿Quién gasta?

11 Unidad Presupuestal Secretaría de Desarrollo e Integración Social	049 Unidad Responsable Instituto Jalisciense del Adulto Mayor	00254 Unidad Ejecutora del Gasto Instituto Jalisciense del Adulto Mayor
---	--	--

¿Para qué se gasta?

Finalidad Desarrollo Social	Función Protección Social	Subfunción Otros Grupos Vulnerables
--------------------------------	------------------------------	--

Presupuesto asignado del Programa Presupuestario

Monto \$9,226,176

Objetivos

Nivel Componente Clave_Com 01 ²	Resumen Narrativo Capacitaciones y conferencias realizadas a Sociedad y Gobierno para la sensibilización en el tema de los Adultos Mayores
---	---

Datos de Identificación del Indicador

Denominación del Indicador Porcentaje de capacitaciones, conferencias, talleres y campañas para la sensibilización, respeto y valoración de los Adultos Mayores realizadas con respecto a las programadas.	Formula (Número de capacitaciones, conferencias, talleres y campañas para la sensibilización, respeto y valoración de Adultos Mayores realizadas/Número de capacitaciones, conferencias, talleres y campañas para la sensibilización, respeto y valoración de	Dimensión del Indicador Eficacia	Sentido del Indicador Ascendente						
Descripción del Indicador Este indicador mide el Porcentaje de capacitaciones, conferencias, talleres y campañas para la sensibilización, respeto y valoración de los Adultos Mayores realizadas con respecto a las programadas.		Frecuencia de medición Trimestral	Línea base 0.00						
		Cobertura Estatal	Tipo de Indicador Gestión						
Meta 2017 (Anual) 65	Unidad de medida Porcentaje	Parámetros de semaforización ³ <table style="width: 100%; text-align: center;"> <tr> <td style="border: 1px solid black; padding: 2px 5px;">20.01</td> <td style="border: 1px solid black; padding: 2px 5px;">80.01</td> <td style="border: 1px solid black; padding: 2px 5px;">110</td> </tr> <tr> <td style="width: 33%;"></td> <td style="width: 33%;"></td> <td style="width: 33%;"></td> </tr> </table>		20.01	80.01	110			
20.01	80.01	110							
									
Medios de verificación Archivos de planeación internos, Fotografías, listas de asistencia.									
Supuestos Los adultos mayores, servidores públicos y la ciudadanía participan en capacitaciones, conferencias, talleres y campañas de sensibilización.									
Observaciones									
id_mir 60908									

¹ El presente documento despliega la información perteneciente a los indicadores estratégicos y gestión de aquellos Programas presupuestarios que proveen de bienes y servicios que generan valor público a la ciudadanía jalisciense.
² Se muestra el número del Componente relacionado con el indicador.
³ Se muestran los límites superiores de cada uno de los rangos de semaforización.

Sistema de Evaluación del Desempeño (SED)

Gobierno del
Estado de Jalisco

Ficha técnica de Indicadores
2017

Secretaría de
Planeación,
Administración y
Finanzas

Datos del Programa ¹

Cultura de envejecimiento y respeto a los Adultos Mayores

Dimensión **Equidad de oportunidades** Temática Sectorial **Grupos prioritarios**

¿Quién gasta?

11 Unidad Presupuestal Secretaría de Desarrollo e Integración Social	049 Unidad Responsable Instituto Jalisciense del Adulto Mayor	00254 Unidad Ejecutora del Gasto Instituto Jalisciense del Adulto Mayor
---	--	--

¿Para qué se gasta?

Finalidad Desarrollo Social	Función Protección Social	Subfunción Otros Grupos Vulnerables
--------------------------------	------------------------------	--

Presupuesto asignado del Programa Presupuestario

Monto \$9,226,176

Objetivos

Nivel Componente	Resumen Narrativo Entorno integrador y accesible promovido para un envejecimiento activo en los Municipios del Estado de Jalisco.
Clave_Com 06 ²	

Datos de Identificación del Indicador

Denominación del Indicador	Formula	Dimensión del Indicador	Eficacia
Porcentaje de acciones que fomenten un envejecimiento activo realizadas con respecto a las programadas.	(Número de acciones que fomenten un envejecimiento activo realizadas / Número de acciones que fomenten un envejecimiento activo programadas)*100	Sentido del Indicador	Ascendente
Descripción del Indicador	Este indicador mide el Porcentaje de acciones que fomenten un envejecimiento activo realizadas con respecto a las programadas.	Frecuencia de medición	Semestral
		Línea base	0.00
		Cobertura	Estatal
		Tipo de Indicador	Gestión

Parámetros de semaforización³

20.01	80.01	110
■	■	■

Meta 2017 (Anual) 100 Unidad de medida Porcentaje

Medios de verificación Archivos de planeación internos, Fotografías, listas de asistencia.

Supuestos Los Adultos Mayores acuden a activaciones físicas, trabajos, entre otras acciones, que fomenten un envejecimiento activo.

Observaciones

id_mir 61017

- 1 El presente documento despliega la información perteneciente a los indicadores estratégicos y gestión de aquellos Programas presupuestarios que proveen de bienes y servicios que generan valor público a la ciudadanía jalisciense.
- 2 Se muestra el número del Componente relacionado con el indicador.
- 3 Se muestran los límites superiores de cada uno de los rangos de semaforización.

Sistema de Evaluación del Desempeño (SED)

Gobierno del
Estado de Jalisco

Ficha técnica de Indicadores
2017

Secretaría de
Planeación,
Administración y
Finanzas

Datos del Programa ¹

Cultura de envejecimiento y respeto a los Adultos Mayores

Dimensión **Equidad de oportunidades** Temática Sectorial **Grupos prioritarios**

¿Quién gasta?

11 Unidad Presupuestal Secretaría de Desarrollo e Integración Social	049 Unidad Responsable Instituto Jalisciense del Adulto Mayor	00254 Unidad Ejecutora del Gasto Instituto Jalisciense del Adulto Mayor
---	--	--

¿Para qué se gasta?

Finalidad Desarrollo Social	Función Protección Social	Subfunción Otros Grupos Vulnerables
--------------------------------	------------------------------	--

Presupuesto asignado del Programa Presupuestario

Monto \$9,226,176

Objetivos

Nivel Componente Clave_Com 03 ²	Resumen Narrativo Diagnósticos, estudios e investigaciones realizados de la situación actual de los Adultos Mayores en el Estado, así como para el emprendimiento de proyectos en beneficio de los Adultos Mayores en los tres ordenes de gobierno
---	---

Datos de Identificación del Indicador

Denominación del Indicador Porcentaje de acciones que fomenten un envejecimiento activo realizadas con respecto a las programadas.	Formula (Número de acciones que fomenten un envejecimiento activo realizadas / Número de acciones que fomenten un envejecimiento activo programadas)*100	Dimensión del Indicador Eficacia	<input style="width: 90%;" type="text" value="Eficacia"/>						
Descripción del Indicador Este indicador mide el Porcentaje de acciones que fomenten un envejecimiento activo realizadas con respecto a las programadas.		Sentido del Indicador Ascendente	<input style="width: 90%;" type="text" value="Ascendente"/>						
		Frecuencia de medición Semestral	<input style="width: 90%;" type="text" value="Semestral"/>						
		Línea base 0.00	<input style="width: 90%;" type="text" value="0.00"/>						
		Cobertura Estatal	<input style="width: 90%;" type="text" value="Estatal"/>						
		Tipo de Indicador Gestión	<input style="width: 90%;" type="text" value="Gestión"/>						
		Parámetros de semaforización ³ <table style="margin: auto; border-collapse: collapse;"> <tr> <td style="border: 1px solid black; padding: 2px 5px;">20.01</td> <td style="border: 1px solid black; padding: 2px 5px;">80.01</td> <td style="border: 1px solid black; padding: 2px 5px;">110</td> </tr> <tr> <td style="text-align: center; color: red;">■</td> <td style="text-align: center; color: yellow;">■</td> <td style="text-align: center; color: green;">■</td> </tr> </table>		20.01	80.01	110	■	■	■
20.01	80.01	110							
■	■	■							
Meta 2017 (Anual)	70	Unidad de medida	Porcentaje						
Medios de verificación	Convenios firmados, fotografías, listas de asistencia a capacitaciones realizadas, o certificados emitidos en beneficio de los Adultos Mayores.								
Supuestos	Los organismos, Dependencias, otros órdenes de Gobierno e Instituciones Particulares tienen interés en participar en acciones para atender a los Adultos Mayores.								
Observaciones									
id_mir	61147								

1 El presente documento despliega la información perteneciente a los indicadores estratégicos y gestión de aquellos Programas presupuestarios que proveen de bienes y servicios que generan valor público a la ciudadanía jalisciense.
2 Se muestra el número del Componente relacionado con el indicador.
3 Se muestran los límites superiores de cada uno de los rangos de semaforización.

Sistema de Evaluación del Desempeño (SED)

Gobierno del
Estado de Jalisco

Ficha técnica de Indicadores
2017

Secretaría de
Planeación,
Administración y
Finanzas

Datos del Programa ¹

Cultura de envejecimiento y respeto a los Adultos Mayores

Dimensión **Equidad de oportunidades** Temática Sectorial **Grupos prioritarios**

¿Quién gasta?

11 Unidad Presupuestal Secretaría de Desarrollo e Integración Social	049 Unidad Responsable Instituto Jalisciense del Adulto Mayor	00254 Unidad Ejecutora del Gasto Instituto Jalisciense del Adulto Mayor
---	--	--

¿Para qué se gasta?

Finalidad Desarrollo Social	Función Protección Social	Subfunción Otros Grupos Vulnerables
--------------------------------	------------------------------	--

Presupuesto asignado del Programa Presupuestario

Monto \$9,226,176

Objetivos

Nivel Fin	Resumen Narrativo Contribuir a promover una sociedad incluyente que garantice el respeto a la diversidad social y los derechos de las personas en situación de vulnerabilidad, a través de acciones que garanticen la atención integral de los Adultos Mayores.
Clave_Com 2	

Datos de Identificación del Indicador

Denominación del Indicador Posición que ocupa Jalisco en el Índice de Vulnerabilidad Social (IVS).	Formula Posición que ocupa Jalisco en el Índice de Vulnerabilidad Social (IVS)	Dimensión del Indicador Eficacia						
Descripción del Indicador Este indicador mide la posición que ocupa Jalisco en el Índice de Vulnerabilidad Social (IVS).	Sentido del Indicador Ascendente	Frecuencia de medición Anual						
Meta 2017 (Anual) 24	Unidad de medida Posición	Línea base 0.00						
Medios de verificación DIF Nacional, Índice de Vulnerabilidad Social 2010. Reporte de indicadores en sistema MIDE JALISCO: https://seplan.app.jalisco.gob.mx/mide/indicador/consultarDatos/175?palabra=Posici%C3%B3n+que+ocupa+Jalisco+en+el+%C3%8Dndice+de+Vulnerabilidad+Social&max=	Cobertura Estatal	Tipo de Indicador Estratégico						
Supuestos Las condiciones macroeconómicas se mantienen estables, destacando bajos niveles de inflación; al mismo tiempo las condiciones políticas y sociales no se modifican.	Parámetros de semaforización ³ <table style="margin: auto; text-align: center;"> <tr> <td style="border: 1px solid black; padding: 2px;">20.01</td> <td style="border: 1px solid black; padding: 2px;">80.01</td> <td style="border: 1px solid black; padding: 2px;">110</td> </tr> <tr> <td style="width: 20px; height: 15px; background-color: red;"></td> <td style="width: 20px; height: 15px; background-color: yellow;"></td> <td style="width: 20px; height: 15px; background-color: green;"></td> </tr> </table>		20.01	80.01	110			
20.01	80.01	110						
Observaciones	id_mir 59983							

¹ El presente documento despliega la información perteneciente a los indicadores estratégicos y gestión de aquellos Programas presupuestarios que proveen de bienes y servicios que generan valor público a la ciudadanía jalisciense.
² Se muestra el número del Componente relacionado con el indicador.
³ Se muestran los límites superiores de cada uno de los rangos de semaforización.

Sistema de Evaluación del Desempeño (SED)

Gobierno del
Estado de Jalisco

Ficha técnica de Indicadores
2017

Secretaría de
Planeación,
Administración y
Finanzas

Datos del Programa ¹

Cultura de envejecimiento y respeto a los Adultos Mayores

Dimensión **Equidad de oportunidades** Temática Sectorial **Grupos prioritarios**

¿Quién gasta?

11 Unidad Presupuestal Secretaría de Desarrollo e Integración Social	049 Unidad Responsable Instituto Jalisciense del Adulto Mayor	00254 Unidad Ejecutora del Gasto Instituto Jalisciense del Adulto Mayor
---	--	--

¿Para qué se gasta?

Finalidad Desarrollo Social	Función Protección Social	Subfunción Otros Grupos Vulnerables
--------------------------------	------------------------------	--

Presupuesto asignado del Programa Presupuestario

Monto \$9,226,176

Objetivos

Nivel Propósito	Resumen Narrativo Los adultos mayores reportan los casos de violación de derechos, abuso o violencia intrafamiliar.
Clave_Com 2	

Datos de Identificación del Indicador

Denominación del Indicador	Formula	Dimensión del Indicador	Eficacia						
Porcentaje de abusos (Violación de Derechos y Violencia Intrafamiliar) a Adultos Mayores en el Estado de Jalisco	(Sumatoria de casos de abuso hacia Adultos Mayores reportados en el año X en la Procuraduría Social/Número de Adultos Mayores del Estado en el año X)*100	Sentido del Indicador	Ascendente						
Descripción del Indicador	Este indicador mide el Porcentaje de abusos (Violación de Derechos y Violencia Intrafamiliar) a Adultos Mayores en el Estado de Jalisco	Frecuencia de medición	Anual						
		Línea base	0.00						
		Cobertura	Estatal						
		Tipo de Indicador	Estratégico						
		Parámetros de semaforización ³							
		<table style="margin: auto;"> <tr> <td style="border: 1px solid black; padding: 2px;">20.01</td> <td style="border: 1px solid black; padding: 2px;">80.01</td> <td style="border: 1px solid black; padding: 2px;">110</td> </tr> <tr> <td style="width: 20px; height: 10px; background-color: red;"></td> <td style="width: 20px; height: 10px; background-color: yellow;"></td> <td style="width: 20px; height: 10px; background-color: green;"></td> </tr> </table>		20.01	80.01	110			
20.01	80.01	110							

Meta 2017 (Anual) 5 Unidad de medida Porcentaje

Medios de verificación Registros de reportes de casos de abusos hacia Adultos Mayores en la Procuraduría Social / Proyección estimada del número de población mayor de 60 años en el Estado de Jalisco para el año 2016.

Supuestos Los adultos mayores reportan los casos de violación de derechos, abuso o violencia intrafamiliar.

Observaciones

id_mir 60316

- 1 El presente documento despliega la información perteneciente a los indicadores estratégicos y gestión de aquellos Programas presupuestarios que proveen de bienes y servicios que generan valor público a la ciudadanía jalisciense.
- 2 Se muestra el número del Componente relacionado con el indicador.
- 3 Se muestran los límites superiores de cada uno de los rangos de semaforización.

Sistema de Evaluación del Desempeño (SED)

Gobierno del
Estado de Jalisco

Ficha técnica de Indicadores
2017

Secretaría de
Planeación,
Administración y
Finanzas

Datos del Programa ¹

Fideicomiso Fondo Estatal de Desastres Naturales Jalisco (FOEDEN)

Dimensión **Territorio y medio ambiente sustentable** Temática Sectorial **Protección civil**

¿Quién gasta?

11 Unidad Presupuestal Secretaría de Desarrollo e Integración Social	081 Unidad Responsable Fondo Estatal de Desastres Naturales (FOEDEN)	00398 Unidad Ejecutora del Gasto Fondo Estatal de Desastres Naturales (FOEDEN)
---	---	---

¿Para qué se gasta?

Finalidad Gobierno	Función Asuntos de Orden Público y de Seguridad	Subfunción Protección Civil
-----------------------	--	--------------------------------

Presupuesto asignado del Programa Presupuestario

Monto \$58,462,418

Objetivos

Nivel Componente	Resumen Narrativo Sesiones celebradas de seguimiento del Comité Técnico de FOEDEN
Clave_Com 01 ²	

Datos de Identificación del Indicador

Denominación del Indicador Porcentaje de sesiones de seguimiento del Comité Técnico del FOEDEN celebradas con relación a las establecidas en las ROP.	Formula ((Sumatoria de sesiones de seguimiento del Comité Técnico del FOEDEN celebradas/Sumatoria de sesiones de seguimiento establecidas en las Reglas de Operación))*100	Dimensión del Indicador Eficacia	<input type="text" value="Eficacia"/>						
		Sentido del Indicador Ascendente	<input type="text" value="Ascendente"/>						
		Frecuencia de medición Mensual	<input type="text" value="Mensual"/>						
		Línea base 0.00	<input type="text" value="0.00"/>						
		Cobertura Estatal	<input type="text" value="Estatal"/>						
		Tipo de Indicador Gestión	<input type="text" value="Gestión"/>						
Descripción del Indicador Participación en Comité Técnico del FOEDEN.	<div style="text-align: center;">Parámetros de semaforización³</div> <table style="margin: auto; border-collapse: collapse;"> <tr> <td style="border: 1px solid black; padding: 2px; text-align: center;">60.01</td> <td style="border: 1px solid black; padding: 2px; text-align: center;">90.01</td> <td style="border: 1px solid black; padding: 2px; text-align: center;">110</td> </tr> <tr> <td style="text-align: center;">■</td> <td style="text-align: center;">■</td> <td style="text-align: center;">■</td> </tr> </table>			60.01	90.01	110	■	■	■
60.01	90.01	110							
■	■	■							

Meta 2017 (Anual) 1 Unidad de medida Porcentaje

Medios de verificación Listas de asistencia y minutas de sesiones del Comité Técnico del FOEDEN

Supuestos Las Dependencias participantes en el Comité Técnico del FOEDEN acuden a la convocatoria para la celebración de sesiones de seguimiento. Se cuenta con el quórum legal requerido para celebrar las sesiones.

Observaciones

id_mir 61109

- 1 El presente documento despliega la información perteneciente a los indicadores estratégicos y gestión de aquellos Programas presupuestarios que proveen de bienes y servicios que generan valor público a la ciudadanía jalisciense.
- 2 Se muestra el número del Componente relacionado con el indicador.
- 3 Se muestran los límites superiores de cada uno de los rangos de semaforización.

Sistema de Evaluación del Desempeño (SED)

Gobierno del
Estado de Jalisco

Ficha técnica de Indicadores
2017

Secretaría de
Planeación,
Administración y
Finanzas

Datos del Programa ¹

Fideicomiso Fondo Estatal de Desastres Naturales Jalisco (FOEDEN)

Dimensión **Territorio y medio ambiente sustentable** Temática Sectorial **Protección civil**

¿Quién gasta?

11 Unidad Presupuestal Secretaría de Desarrollo e Integración Social	081 Unidad Responsable Fondo Estatal de Desastres Naturales (FOEDEN)	00398 Unidad Ejecutora del Gasto Fondo Estatal de Desastres Naturales (FOEDEN)
---	---	---

¿Para qué se gasta?

Finalidad Gobierno	Función Asuntos de Orden Público y de Seguridad	Subfunción Protección Civil
-----------------------	--	--------------------------------

Presupuesto asignado del Programa Presupuestario

Monto \$58,462,418

Objetivos

Nivel Fin	Resumen Narrativo Contribuir a la atención de emergencias ocasionadas por fenómenos naturales y antropogénicos mediante la aplicación de recursos y acciones concretas en beneficio de la población
Clave_Com 2	

Datos de Identificación del Indicador

Denominación del Indicador Emergencias causadas por fenómenos naturales y antropogénicos atendidas	Formula Sumatoria de Emergencias causadas por fenómenos naturales y antropogénicos atendidas	Dimensión del Indicador Eficacia	Decendente						
Descripción del Indicador Cantidad de emergencias atendidas por fenómenos naturales y antropogénicos que implican recursos y acciones concretas en beneficio de la población		Sentido del Indicador Frecuencia de medición	Trienal						
		Línea base	0.00						
		Cobertura	Estatal						
		Tipo de Indicador	Estratégico						
Meta 2017 (Anual) 1	Unidad de medida Evento	Parámetros de semaforización ³ <table style="width: 100%; text-align: center;"> <tr> <td style="border: 1px solid black; padding: 2px;">89.99</td> <td style="border: 1px solid black; padding: 2px;">59.99</td> <td style="border: 1px solid black; padding: 2px;">0</td> </tr> <tr> <td style="width: 33%;"></td> <td style="width: 33%;"></td> <td style="width: 33%;"></td> </tr> </table>		89.99	59.99	0			
89.99	59.99	0							
									
Medios de verificación	Plan Estatal de Desarrollo Jalisco 2013-2033 Página MIDE Jalisco: https://seplan.app.jalisco.gob.mx/mide/								
Supuestos	Los demás niveles de gobierno actúan en la atención de emergencias naturales y antropogénicas que no cumplen con los criterios especificados en las ROP para ser atendidas por el FOEDEN.								
Observaciones									
id_mir 60036									

¹ El presente documento despliega la información perteneciente a los indicadores estratégicos y gestión de aquellos Programas presupuestarios que proveen de bienes y servicios que generan valor público a la ciudadanía jalisciense.
² Se muestra el número del Componente relacionado con el indicador.
³ Se muestran los límites superiores de cada uno de los rangos de semaforización.

Sistema de Evaluación del Desempeño (SED)

Gobierno del
Estado de Jalisco

Ficha técnica de Indicadores
2017

Secretaría de
Planeación,
Administración y
Finanzas

Datos del Programa ¹

Fideicomiso Fondo Estatal de Desastres Naturales Jalisco (FOEDEN)

Dimensión **Territorio y medio ambiente sustentable** Temática Sectorial **Protección civil**

¿Quién gasta?

11 Unidad Presupuestal Secretaría de Desarrollo e Integración Social	081 Unidad Responsable Fondo Estatal de Desastres Naturales (FOEDEN)	00398 Unidad Ejecutora del Gasto Fondo Estatal de Desastres Naturales (FOEDEN)
---	---	---

¿Para qué se gasta?

Finalidad Gobierno	Función Asuntos de Orden Público y de Seguridad	Subfunción Protección Civil
-----------------------	--	--------------------------------

Presupuesto asignado del Programa Presupuestario

Monto \$58,462,418

Objetivos

Nivel Propósito	Resumen Narrativo La población afectada por desastres naturales o contingencias ambientales recibe atención y apoyos del FOEDEN.
Clave_Com ²	

Datos de Identificación del Indicador

Denominación del Indicador Porcentaje de apoyos entregados (menaje para vivienda, estructura vivienda, infraestructura de municipios) para la atención de población afectada por desastres naturales con relación a los reportados.	Formula ((Sumatoria de apoyos de menaje para vivienda entregados+Sumatoria de apoyos para estructura de vivienda entregados+Sumatoria de apoyos para infraestructura de Municipios entregados)*Fondo Estatal De Desastres	Dimensión del Indicador Eficacia	Sentido del Indicador Ascendente						
Descripción del Indicador La población afectada por desastres naturales o contingencias ambientales recibe atención y apoyos del FOEDEN.		Frecuencia de medición Semestral	Línea base 0.00						
		Cobertura Estatal	Tipo de Indicador Estratégico						
		Parámetros de semaforización ³ <table style="width: 100%; text-align: center;"> <tr> <td style="border: 1px solid black; padding: 2px;">60.01</td> <td style="border: 1px solid black; padding: 2px;">90.01</td> <td style="border: 1px solid black; padding: 2px;">110</td> </tr> <tr> <td style="width: 33%; height: 15px; background-color: red;"></td> <td style="width: 33%; height: 15px; background-color: yellow;"></td> <td style="width: 33%; height: 15px; background-color: green;"></td> </tr> </table>		60.01	90.01	110			
60.01	90.01	110							

Meta 2017 (Anual) 1 Unidad de medida Porcentaje

Medios de verificación Archivos y Bases de Datos Generados por el FOEDEN.

Supuestos Los municipios donde acontecen los sucesos aportan el porcentaje establecido en las ROP. Áreas operativas de la SEDIS participan en la entrega de apoyos para la población afectada y en la generación del Padrón de Beneficiarios.

Observaciones

id_mir 60369

¹ El presente documento despliega la información perteneciente a los indicadores estratégicos y gestión de aquellos Programas presupuestarios que proveen de bienes y servicios que generan valor público a la ciudadanía jalisciense.
² Se muestra el número del Componente relacionado con el indicador.
³ Se muestran los límites superiores de cada uno de los rangos de semaforización.

Sistema de Evaluación del Desempeño (SED)

Gobierno del
Estado de Jalisco

Ficha técnica de Indicadores
2017

Secretaría de
Planeación,
Administración y
Finanzas

Datos del Programa ¹

Desarrollo e Inclusión de Personas con Discapacidad

Dimensión **Equidad de oportunidades** Temática Sectorial **Grupos prioritarios**

¿Quién gasta?

11 Unidad Presupuestal	157 Unidad Responsable	00249 Unidad Ejecutora del Gasto
Secretaría de Desarrollo e Integración Social	Secretaría de Desarrollo e Integración Social (Consejo Estatal para la Atención e Inclusión)	Consejo Estatal para la Atención e Inclusión de Personas con Discapacidad

¿Para qué se gasta?

Finalidad	Función	Subfunción
Desarrollo Social	Protección Social	Otros Grupos Vulnerables

Presupuesto asignado del Programa Presupuestario

Monto

Objetivos

Nivel	Resumen Narrativo
Componente <input style="width: 100px;" type="text"/>	Apoyos económicos de COEDIS entregados a la sociedad civil organizada para la generación de proyectos vinculados al bienestar de las personas con discapacidad
Clave_Com <input style="width: 50px;" type="text" value="02"/> ²	

Datos de Identificación del Indicador

Denominación del Indicador	Formula	Dimensión del Indicador	<input style="width: 100%;" type="text" value="Eficacia"/>						
Número de asociaciones apoyadas a través del Programa Asociaciones para el Bienestar.	Sumatoria de asociaciones apoyadas a través del programa "Asociaciones para el Bienestar"	Sentido del Indicador	<input style="width: 100%;" type="text" value="Ascendente"/>						
		Frecuencia de medición	<input style="width: 100%;" type="text" value="Semestral"/>						
Descripción del Indicador	Apoyos económicos de COEDIS a la sociedad civil organizada para la generación de proyectos vinculados al bienestar de las personas con discapacidad, entregados	Línea base	<input style="width: 100%;" type="text" value="22.00"/>						
		Cobertura	<input style="width: 100%;" type="text" value="Estatal"/>						
		Tipo de Indicador	<input style="width: 100%;" type="text" value="Gestión"/>						
		Parámetros de semaforización ³							
		<table style="margin: auto;"> <tr> <td style="border: 1px solid black; padding: 2px;">60.01</td> <td style="border: 1px solid black; padding: 2px;">90.01</td> <td style="border: 1px solid black; padding: 2px;">110</td> </tr> <tr> <td style="width: 20px; height: 15px; background-color: red;"></td> <td style="width: 20px; height: 15px; background-color: yellow;"></td> <td style="width: 20px; height: 15px; background-color: green;"></td> </tr> </table>		60.01	90.01	110			
60.01	90.01	110							
Meta 2017 (Anual)	<input style="width: 100px;" type="text" value="26"/>	Unidad de medida	<input style="width: 100px;" type="text" value="Asociación"/>						
Medios de verificación	<input style="width: 100%;" type="text" value="Archivo de COEDIS"/>								
Supuestos	<input style="width: 100%;" type="text" value="Asociaciones legalmente constituidas que apoyan a las personas con discapacidad solicitan apoyos para llevar a cabo proyectos para mejorar sustantivamente las condiciones de bienestar de la población con discapacidad."/>								
Observaciones	<input style="width: 100%;" type="text"/>								
id_mir	<input style="width: 100px;" type="text" value="60922"/>								

1 El presente documento despliega la información perteneciente a los indicadores estratégicos y gestión de aquellos Programas presupuestarios que proveen de bienes y servicios que generan valor público a la ciudadanía jalisciense.
2 Se muestra el número del Componente relacionado con el indicador.
3 Se muestran los límites superiores de cada uno de los rangos de semaforización.

Sistema de Evaluación del Desempeño (SED)

Gobierno del
Estado de Jalisco

Ficha técnica de Indicadores
2017

Secretaría de
Planeación,
Administración y
Finanzas

Datos del Programa ¹

Desarrollo e Inclusión de Personas con Discapacidad

Dimensión **Equidad de oportunidades** Temática Sectorial **Grupos prioritarios**

¿Quién gasta?

11 Unidad Presupuestal	157 Unidad Responsable	00249 Unidad Ejecutora del Gasto
Secretaría de Desarrollo e Integración Social	Secretaría de Desarrollo e Integración Social (Consejo Estatal para la Atención e Inclusión)	Consejo Estatal para la Atención e Inclusión de Personas con Discapacidad

¿Para qué se gasta?

Finalidad	Función	Subfunción
Desarrollo Social	Protección Social	Otros Grupos Vulnerables

Presupuesto asignado del Programa Presupuestario

Monto

Objetivos

Nivel	Resumen Narrativo
Componente <input style="width: 100px;" type="text" value="01"/>	Acciones de COEDIS realizadas para la inclusión social de las personas con discapacidad
Clave_Com <input style="width: 50px;" type="text" value="01"/>	

Datos de Identificación del Indicador

Denominación del Indicador	Formula	Dimensión del Indicador	Eficacia
Número de personas con y sin discapacidad atendidas a través de los servicios que brinda el COEDIS.	(Sumatoria de personas sin discapacidad sensibilizadas+Sumatoria de personas con y sin discapacidad asesoradas en materia de movilidad e independencia)	Sentido del Indicador	Ascendente
Descripción del Indicador		Frecuencia de medición	Anual
Acciones de COEDIS para la inclusión social de las personas con discapacidad, realizadas		Línea base	0.00
		Cobertura	Regional
		Tipo de Indicador	Gestión
		Parámetros de semaforización ³	
		<input style="width: 40px;" type="text" value="60.01"/> <input style="width: 40px;" type="text" value="90.01"/> <input style="width: 40px;" type="text" value="110"/>	
		<div style="display: flex; justify-content: space-around; align-items: center;"> <div style="width: 15px; height: 15px; background-color: red; margin: 2px;"></div> <div style="width: 15px; height: 15px; background-color: orange; margin: 2px;"></div> <div style="width: 15px; height: 15px; background-color: green; margin: 2px;"></div> </div>	
Meta 2017 (Anual)	<input style="width: 100px;" type="text" value="900"/>	Unidad de medida	<input style="width: 100px;" type="text" value="Persona"/>
Medios de verificación	<input style="width: 100%; height: 30px;" type="text" value="Archivo interno del COEDIS"/>		
Supuestos	<input style="width: 100%; height: 30px;" type="text" value="Existe una demanda por parte de la ciudadanía de los servicios de inclusión social que ofrece el COEDIS"/>		
Observaciones	<input style="width: 100%; height: 30px;" type="text"/>		
id_mir	<input style="width: 100px;" type="text" value="60869"/>		

1 El presente documento despliega la información perteneciente a los indicadores estratégicos y gestión de aquellos Programas presupuestarios que proveen de bienes y servicios que generan valor público a la ciudadanía jalisciense.
2 Se muestra el número del Componente relacionado con el indicador.
3 Se muestran los límites superiores de cada uno de los rangos de semaforización.

Sistema de Evaluación del Desempeño (SED)

Gobierno del
Estado de Jalisco

Ficha técnica de Indicadores
2017

Secretaría de
Planeación,
Administración y
Finanzas

Datos del Programa ¹

Desarrollo e Inclusión de Personas con Discapacidad

Dimensión **Equidad de oportunidades** Temática Sectorial **Grupos prioritarios**

¿Quién gasta?

11 Unidad Presupuestal	157 Unidad Responsable	00249 Unidad Ejecutora del Gasto
Secretaría de Desarrollo e Integración Social	Secretaría de Desarrollo e Integración Social (Consejo Estatal para la Atención e Inclusión)	Consejo Estatal para la Atención e Inclusión de Personas con Discapacidad

¿Para qué se gasta?

Finalidad Desarrollo Social	Función Protección Social	Subfunción Otros Grupos Vulnerables
--------------------------------	------------------------------	--

Presupuesto asignado del Programa Presupuestario

Monto

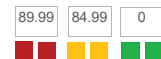
Objetivos

Nivel <input style="width: 100%;" type="text" value="Fin"/>	Resumen Narrativo Contribuir a reducir la desigualdad y marginación social garantizando el ejercicio efectivo de los derechos sociales y priorizando el apoyo a la población en situación de pobreza, a través de acciones para la inclusión social de personas con discapacidad.
Clave_Com <input style="width: 50px;" type="text" value="2"/>	

Datos de Identificación del Indicador

Denominación del Indicador	Formula	Dimensión del Indicador	<input type="text" value="Eficacia"/>
Porcentaje de población en situación de pobreza en el Estado de Jalisco.	(Número total de población en situación de pobreza en el Estado de Jalisco / Número total de población en el Estado de Jalisco) * 100	Sentido del Indicador	<input type="text" value="Decendente"/>
		Frecuencia de medición	<input type="text" value="Bienal"/>
Descripción del Indicador Contribuir a reducir la desigualdad y marginación social garantizando el ejercicio efectivo de los derechos sociales y priorizando el apoyo a la población en situación de pobreza, a través de acciones para la inclusión social de personas con discapacidad.		Línea base	<input type="text" value="35.40"/>
		Cobertura	<input type="text" value="Estatal"/>
		Tipo de Indicador	<input type="text" value="Estratégico"/>
Meta 2017 (Anual)	<input style="width: 100px;" type="text" value="35.4"/>	Unidad de medida	<input style="width: 100px;" type="text" value="Porcentaje"/>
Medios de verificación	CONEVAL, Medición de pobreza por entidad federativa. Reporte de indicadores en sistema MIDE JALISCO: https://seplan.app.jalisco.gob.mx/mide/indicador/consultarDatos/1442?palabra=pobreza&max=10&offset=0&agregado=1&url=buscar		
Supuestos	El resto de las Dependencias y Entidades que aportan para la consecución de este Objetivo del PED, realizan las acciones conducentes para alcanzar la meta planteada.		
Observaciones	<div style="border: 1px solid #ccc; height: 40px;"></div>		
id_mir	<input style="width: 100px;" type="text" value="59966"/>		

Parámetros de semafización³



1 El presente documento despliega la información perteneciente a los indicadores estratégicos y gestión de aquellos Programas presupuestarios que proveen de bienes y servicios que generan valor público a la ciudadanía jalisciense.
2 Se muestra el número del Componente relacionado con el indicador.
3 Se muestran los límites superiores de cada uno de los rangos de semafización.

Sistema de Evaluación del Desempeño (SED)

Gobierno del
Estado de Jalisco

Ficha técnica de Indicadores
2017

Secretaría de
Planeación,
Administración y
Finanzas

Datos del Programa ¹

Desarrollo e Inclusión de Personas con Discapacidad

Dimensión **Equidad de oportunidades** Temática Sectorial **Grupos prioritarios**

¿Quién gasta?

11 Unidad Presupuestal	157 Unidad Responsable	00249 Unidad Ejecutora del Gasto
Secretaría de Desarrollo e Integración Social	Secretaría de Desarrollo e Integración Social (Consejo Estatal para la Atención e Inclusión)	Consejo Estatal para la Atención e Inclusión de Personas con Discapacidad

¿Para qué se gasta?

Finalidad	Función	Subfunción
Desarrollo Social	Protección Social	Otros Grupos Vulnerables

Presupuesto asignado del Programa Presupuestario

Monto

Objetivos

Nivel	Resumen Narrativo
Propósito	Las personas con discapacidad del Estado de Jalisco mejoran sus condiciones de vida
Clave_Com	<input style="width: 50px;" type="text" value="2"/>

Datos de Identificación del Indicador

Denominación del Indicador	Formula	Dimensión del Indicador	Eficacia
Tasa de variación de beneficiarios de becas para rehabilitación, capacitación o terapia para personas con discapacidad otorgadas por el COEDIS mediante la coinversión de las Asociaciones apoyadas.	((Sumatoria de beneficiarios con becas para rehabilitación, capacitación o terapia otorgadas por COEDIS en el año X/Sumatoria de beneficiarios en el año X-1)-1)*100	Sentido del Indicador	Ascendente
Descripción del Indicador		Frecuencia de medición	Anual
Las personas con discapacidad del Estado de Jalisco mejoran sus condiciones de vida		Línea base	0.00
		Cobertura	Estatal
		Tipo de Indicador	Estratégico
		Parámetros de semaforización ³	
		<input style="width: 40px;" type="text" value="60.01"/> <input style="width: 40px;" type="text" value="85.01"/> <input style="width: 40px;" type="text" value="110"/>	
Meta 2017 (Anual)	<input style="width: 100px;" type="text" value="25"/>	Unidad de medida	Beneficiario
Medios de verificación	Registros internos		
Supuestos	Las terapias, capacitaciones y rehabilitaciones mejoran el grado de independencia de las personas con discapacidad.		
Observaciones			
id_mir	<input style="width: 100px;" type="text" value="60300"/>		

¹ El presente documento despliega la información perteneciente a los indicadores estratégicos y gestión de aquellos Programas presupuestarios que proveen de bienes y servicios que generan valor público a la ciudadanía jalisciense.
² Se muestra el número del Componente relacionado con el indicador.
³ Se muestran los límites superiores de cada uno de los rangos de semaforización.

Sistema de Evaluación del Desempeño (SED)

Gobierno del
Estado de Jalisco

Ficha técnica de Indicadores
2017

Secretaría de
Planeación,
Administración y
Finanzas

Datos del Programa ¹

Atención para el Desarrollo de Migrantes

Dimensión **Equidad de oportunidades** Temática Sectorial **Grupos prioritarios**

¿Quién gasta?

11 Unidad Presupuestal Secretaría de Desarrollo e Integración Social	159 Unidad Responsable Secretaría de Desarrollo e Integración Social (Instituto Jalisciense para los Migrantes)	00691 Unidad Ejecutora del Gasto Instituto Jalisciense para los Migrantes
---	---	--

¿Para qué se gasta?

Finalidad Desarrollo Social	Función Protección Social	Subfunción Otros Grupos Vulnerables
--------------------------------	------------------------------	--

Presupuesto asignado del Programa Presupuestario

Monto \$5,283,416

Objetivos

Nivel Componente	Resumen Narrativo Políticas públicas, Programas, Acuerdos de colaboración y propuestas impulsadas que benefician a los jaliscienses en el extranjero
Clave_Com 05 ²	

Datos de Identificación del Indicador

Denominación del Indicador Número proyectos generados o fortalecidos para la atención de migrantes.	Formula (Sumatoria de proyectos generados+Sumatoria de proyectos fortalecidos)	Dimensión del Indicador Eficacia						
Descripción del Indicador Número proyectos generados o fortalecidos para la atención de migrantes.		Sentido del Indicador Ascendente						
		Frecuencia de medición Anual						
		Línea base 0.00						
		Cobertura Estatal						
		Tipo de Indicador Gestión						
		Parámetros de semaforización ³ <table style="margin: auto; text-align: center;"> <tr> <td style="border: 1px solid black; padding: 2px;">60.01</td> <td style="border: 1px solid black; padding: 2px;">90.01</td> <td style="border: 1px solid black; padding: 2px;">110</td> </tr> <tr> <td style="width: 15px; height: 15px; background-color: red;"></td> <td style="width: 15px; height: 15px; background-color: yellow;"></td> <td style="width: 15px; height: 15px; background-color: green;"></td> </tr> </table>	60.01	90.01	110			
60.01	90.01	110						
Meta 2017 (Anual)	8	Unidad de medida Proyecto						
Medios de verificación	Oficios, acuses, archivos y bases de datos del Instituto Jalisciense de Atención al Migrante.							
Supuestos	La Secretaría de Planeación, Administración y Finanzas; otorga el recurso en tiempo y forma para la generación de proyectos.							
Observaciones								
id_mir	61014							

¹ El presente documento despliega la información perteneciente a los indicadores estratégicos y gestión de aquellos Programas presupuestarios que proveen de bienes y servicios que generan valor público a la ciudadanía jalisciense.

² Se muestra el número del Componente relacionado con el indicador.

³ Se muestran los límites superiores de cada uno de los rangos de semaforización.

Sistema de Evaluación del Desempeño (SED)

Gobierno del
Estado de Jalisco

Ficha técnica de Indicadores
2017

Secretaría de
Planeación,
Administración y
Finanzas

Datos del Programa ¹

Atención para el Desarrollo de Migrantes

Dimensión **Equidad de oportunidades** Temática Sectorial **Grupos prioritarios**

¿Quién gasta?

11 Unidad Presupuestal Secretaría de Desarrollo e Integración Social	159 Unidad Responsable Secretaría de Desarrollo e Integración Social (Instituto Jalisciense para los Migrantes)	00691 Unidad Ejecutora del Gasto Instituto Jalisciense para los Migrantes
---	---	--

¿Para qué se gasta?

Finalidad Desarrollo Social	Función Protección Social	Subfunción Otros Grupos Vulnerables
--------------------------------	------------------------------	--

Presupuesto asignado del Programa Presupuestario

Monto

Objetivos

Nivel Componente <input style="width: 100px;" type="text" value="02"/> ²	Resumen Narrativo Atención otorgada a Jaliscienses en el exterior
Clave_Com	

Datos de Identificación del Indicador

Denominación del Indicador Porcentaje de solicitudes atendidas con relación a las solicitudes recibidas de atención a jaliscienses en el exterior del Instituto Jalisciense de Migrantes.	Formula (Sumatoria de solicitudes de atención a jaliscienses en el exterior del Instituto Jalisciense de Migrantes recibidas/Sumatoria de solicitudes de atención a jaliscienses en el exterior del Instituto Jalisciense de Migrantes atendidas)*100	Dimensión del Indicador Eficacia	<input style="width: 100px;" type="text" value="Eficacia"/>						
Descripción del Indicador Porcentaje de solicitudes atendidas con relación a las solicitudes recibidas de atención a jaliscienses en el exterior del Instituto Jalisciense de Migrantes.		Sentido del Indicador	<input style="width: 100px;" type="text" value="Ascendente"/>						
		Frecuencia de medición	<input style="width: 100px;" type="text" value="Semestral"/>						
		Línea base	<input style="width: 100px;" type="text" value="0.00"/>						
		Cobertura	<input style="width: 100px;" type="text" value="Estatal"/>						
		Tipo de Indicador	<input style="width: 100px;" type="text" value="Gestión"/>						
		Parámetros de semaforización ³							
		<table style="margin: auto;"> <tr> <td style="border: 1px solid black; padding: 2px;">60.01</td> <td style="border: 1px solid black; padding: 2px;">90.01</td> <td style="border: 1px solid black; padding: 2px;">110</td> </tr> <tr> <td style="width: 20px; height: 15px; background-color: red;"></td> <td style="width: 20px; height: 15px; background-color: yellow;"></td> <td style="width: 20px; height: 15px; background-color: green;"></td> </tr> </table>		60.01	90.01	110			
60.01	90.01	110							

Meta 2017 (Anual) Unidad de medida

Medios de verificación

Supuestos

Observaciones

id_mir

¹ El presente documento despliega la información perteneciente a los indicadores estratégicos y gestión de aquellos Programas presupuestarios que proveen de bienes y servicios que generan valor público a la ciudadanía jalisciense.
² Se muestra el número del Componente relacionado con el indicador.
³ Se muestran los límites superiores de cada uno de los rangos de semaforización.

Sistema de Evaluación del Desempeño (SED)

Gobierno del
Estado de Jalisco

Ficha técnica de Indicadores
2017

Secretaría de
Planeación,
Administración y
Finanzas

Datos del Programa ¹

Atención para el Desarrollo de Migrantes

Dimensión **Equidad de oportunidades** Temática Sectorial **Grupos prioritarios**

¿Quién gasta?

11 Unidad Presupuestal	159 Unidad Responsable	00691 Unidad Ejecutora del Gasto
Secretaría de Desarrollo e Integración Social	Secretaría de Desarrollo e Integración Social (Instituto Jalisciense para los Migrantes)	Instituto Jalisciense para los Migrantes

¿Para qué se gasta?

Finalidad	Función	Subfunción
Desarrollo Social	Protección Social	Otros Grupos Vulnerables

Presupuesto asignado del Programa Presupuestario

Monto

Objetivos

Nivel	Resumen Narrativo
Componente <input style="width: 100px;" type="text" value="03"/>	Atención otorgada a Jaliscienses migrantes en retorno
Clave_Com <input style="width: 100px;" type="text" value="03"/>	

Datos de Identificación del Indicador

Denominación del Indicador	Formula	Dimensión del Indicador	Eficacia						
Porcentaje de jaliscienses en retorno atendidos con relación a las solicitudes de apoyo a jaliscienses en retorno recibidas en el Instituto Jalisciense de Migrantes.	(Sumatoria de solicitudes de migrantes en retorno apoyadas / Sumatoria de solicitudes de apoyo para migrantes en retorno recibidas en el Instituto Jalisciense de Migrantes)*100	Sentido del Indicador	Ascendente						
Descripción del Indicador	Porcentaje de jaliscienses en retorno atendidos con relación a las solicitudes de apoyo a jaliscienses en retorno recibidas en el Instituto Jalisciense de Migrantes.	Frecuencia de medición	Semestral						
		Línea base	0.00						
		Cobertura	Estatal						
		Tipo de Indicador	Gestión						
		Parámetros de semaforización ³							
		<table style="margin: auto;"> <tr> <td style="border: 1px solid black; padding: 2px;">60.01</td> <td style="border: 1px solid black; padding: 2px;">90.01</td> <td style="border: 1px solid black; padding: 2px;">110</td> </tr> <tr> <td style="width: 20px; height: 15px; background-color: red;"></td> <td style="width: 20px; height: 15px; background-color: yellow;"></td> <td style="width: 20px; height: 15px; background-color: green;"></td> </tr> </table>		60.01	90.01	110			
60.01	90.01	110							

Meta 2017 (Anual) Unidad de medida

Medios de verificación

Supuestos

Observaciones

id_mir

- 1 El presente documento despliega la información perteneciente a los indicadores estratégicos y gestión de aquellos Programas presupuestarios que proveen de bienes y servicios que generan valor público a la ciudadanía jalisciense.
- 2 Se muestra el número del Componente relacionado con el indicador.
- 3 Se muestran los límites superiores de cada uno de los rangos de semaforización.

Sistema de Evaluación del Desempeño (SED)

Gobierno del
Estado de Jalisco

Ficha técnica de Indicadores
2017

Secretaría de
Planeación,
Administración y
Finanzas

Datos del Programa ¹

Atención para el Desarrollo de Migrantes

Dimensión **Equidad de oportunidades** Temática Sectorial **Grupos prioritarios**

¿Quién gasta?

11 Unidad Presupuestal Secretaría de Desarrollo e Integración Social	159 Unidad Responsable Secretaría de Desarrollo e Integración Social (Instituto Jalisciense para los Migrantes)	00691 Unidad Ejecutora del Gasto Instituto Jalisciense para los Migrantes
---	---	--

¿Para qué se gasta?

Finalidad Desarrollo Social	Función Protección Social	Subfunción Otros Grupos Vulnerables
--------------------------------	------------------------------	--

Presupuesto asignado del Programa Presupuestario

Monto

Objetivos

Nivel Componente <input style="width: 100px;" type="text" value=""/>	Resumen Narrativo Apoyos del Fondo de Apoyo al Migrante para la generación de actividades productivas, asistenciales o para el mejoramiento de la vivienda entregados
Clave_Com <input style="width: 50px;" type="text" value="01"/>	

Datos de Identificación del Indicador

Denominación del Indicador Taller de planeación del FAM.	Formula Sumatoria de Talleres de planeación del FAM en los que el Instituto Jalisciense para los migrantes tiene participación.	Dimensión del Indicador Eficacia	<input style="width: 100px;" type="text" value="Eficacia"/>						
Descripción del Indicador Taller de planeación del FAM.		Sentido del Indicador Ascendente	<input style="width: 100px;" type="text" value="Ascendente"/>						
		Frecuencia de medición Anual	<input style="width: 100px;" type="text" value="Anual"/>						
		Línea base 0.00	<input style="width: 100px;" type="text" value="0.00"/>						
		Cobertura Estatal	<input style="width: 100px;" type="text" value="Estatal"/>						
		Tipo de Indicador Gestión	<input style="width: 100px;" type="text" value="Gestión"/>						
Meta 2017 (Anual) <input style="width: 100px;" type="text" value="1"/>	Unidad de medida Taller	Parámetros de semaforización ³ <table style="width: 100%; text-align: center;"> <tr> <td style="border: 1px solid black; width: 20px; padding: 2px;">60.01</td> <td style="border: 1px solid black; width: 20px; padding: 2px;">90.01</td> <td style="border: 1px solid black; width: 20px; padding: 2px;">110</td> </tr> <tr> <td style="width: 20px; height: 15px; background-color: red;"></td> <td style="width: 20px; height: 15px; background-color: yellow;"></td> <td style="width: 20px; height: 15px; background-color: green;"></td> </tr> </table>		60.01	90.01	110			
60.01	90.01	110							
Medios de verificación	Minutos del Taller de Planeación del FAM.								
Supuestos	La Secretaría de Hacienda y Crédito Público otorga los recursos del FAM al estado de Jalisco.								
Observaciones									
id_mir <input style="width: 50px;" type="text" value="60996"/>									

¹ El presente documento despliega la información perteneciente a los indicadores estratégicos y gestión de aquellos Programas presupuestarios que proveen de bienes y servicios que generan valor público a la ciudadanía jalisciense.
² Se muestra el número del Componente relacionado con el indicador.
³ Se muestran los límites superiores de cada uno de los rangos de semaforización.

Sistema de Evaluación del Desempeño (SED)

Gobierno del
Estado de Jalisco

Ficha técnica de Indicadores
2017

Secretaría de
Planeación,
Administración y
Finanzas

Datos del Programa ¹

Atención para el Desarrollo de Migrantes

Dimensión **Equidad de oportunidades** Temática Sectorial **Grupos prioritarios**

¿Quién gasta?

11 Unidad Presupuestal Secretaría de Desarrollo e Integración Social	159 Unidad Responsable Secretaría de Desarrollo e Integración Social (Instituto Jalisciense para los Migrantes)	00691 Unidad Ejecutora del Gasto Instituto Jalisciense para los Migrantes
---	---	--

¿Para qué se gasta?

Finalidad Desarrollo Social	Función Protección Social	Subfunción Otros Grupos Vulnerables
--------------------------------	------------------------------	--

Presupuesto asignado del Programa Presupuestario

Monto \$5,283,416

Objetivos

Nivel Componente	Resumen Narrativo Acciones de apoyo realizadas a migrantes que transitan por el estado de Jalisco en situación de vulnerabilidad
Clave_Com 04 ²	

Datos de Identificación del Indicador

Denominación del Indicador	Formula	Dimensión del Indicador	Eficacia						
Porcentaje de migrantes en tránsito atendidos con relación a las solicitudes de apoyo a migrantes en tránsito recibidas en el Instituto Jalisciense de Migrantes.	(Sumatoria de solicitudes de migrantes en tránsito atendidas/Sumatoria de solicitudes de apoyo para migrantes en retorno recibidas en el Instituto Jalisciense de Migrantes)*100	Sentido del Indicador	Ascendente						
Descripción del Indicador	Porcentaje de migrantes en tránsito atendidos con relación a las solicitudes de apoyo a migrantes en tránsito recibidas en el Instituto Jalisciense de Migrantes.	Frecuencia de medición	Semestral						
		Línea base	0.00						
		Cobertura	Estatal						
		Tipo de Indicador	Gestión						
		Parámetros de semaforización ³ <table style="width: 100%; text-align: center;"> <tr> <td style="border: 1px solid black; padding: 2px;">60.01</td> <td style="border: 1px solid black; padding: 2px;">90.01</td> <td style="border: 1px solid black; padding: 2px;">110</td> </tr> <tr> <td style="width: 33%;"></td> <td style="width: 33%;"></td> <td style="width: 33%;"></td> </tr> </table>		60.01	90.01	110			
60.01	90.01	110							
									

Meta 2017 (Anual) 100 Unidad de medida Porcentaje

Medios de verificación Oficios, acuses, archivos y bases de datos del Instituto Jalisciense de Migrantes.

Supuestos Los migrantes se acercan a los Centros de Atención a solicitar apoyo.

Observaciones

id_mir 61012

¹ El presente documento despliega la información perteneciente a los indicadores estratégicos y gestión de aquellos Programas presupuestarios que proveen de bienes y servicios que generan valor público a la ciudadanía jalisciense.
² Se muestra el número del Componente relacionado con el indicador.
³ Se muestran los límites superiores de cada uno de los rangos de semaforización.

Sistema de Evaluación del Desempeño (SED)

Gobierno del
Estado de Jalisco

Ficha técnica de Indicadores
2017

Secretaría de
Planeación,
Administración y
Finanzas

Datos del Programa ¹

Atención para el Desarrollo de Migrantes

Dimensión **Equidad de oportunidades** Temática Sectorial **Grupos prioritarios**

¿Quién gasta?

11 Unidad Presupuestal Secretaría de Desarrollo e Integración Social	159 Unidad Responsable Secretaría de Desarrollo e Integración Social (Instituto Jalisciense para los Migrantes)	00691 Unidad Ejecutora del Gasto Instituto Jalisciense para los Migrantes
---	---	--

¿Para qué se gasta?

Finalidad Desarrollo Social	Función Protección Social	Subfunción Otros Grupos Vulnerables
--------------------------------	------------------------------	--

Presupuesto asignado del Programa Presupuestario

Monto \$5,283,416

Objetivos

Nivel Fin	Resumen Narrativo Contribuir a la promoción del bienestar de los migrantes respetando sus derechos humanos, y fomentando su organización e inserción comunitaria, mediante la generación de acciones para el desarrollo social y económico de los jaliscienses migrantes coordinadas a través del Instituto Jalisciense de Migrantes.
Clave_Com 2	

Datos de Identificación del Indicador

Denominación del Indicador Ingresos por remesas familiares en el Estado de Jalisco	Formula Estimación de ingresos por remesas familiares en el Estado de Jalisco	Dimensión del Indicador Eficacia						
Descripción del Indicador Ingresos por remesas familiares en el Estado de Jalisco		Sentido del Indicador Ascendente						
		Frecuencia de medición Trienal						
		Línea base 1831.40						
		Cobertura Estatal						
		Tipo de Indicador Estratégico						
		<div style="text-align: center;"> Parámetros de semaforización³ <table style="margin: auto;"> <tr> <td style="border: 1px solid black; padding: 2px;">60.01</td> <td style="border: 1px solid black; padding: 2px;">90.01</td> <td style="border: 1px solid black; padding: 2px;">110</td> </tr> <tr> <td style="width: 15px; height: 15px; background-color: red;"></td> <td style="width: 15px; height: 15px; background-color: yellow;"></td> <td style="width: 15px; height: 15px; background-color: green;"></td> </tr> </table> </div>	60.01	90.01	110			
60.01	90.01	110						
Meta 2017 (Anual)	1831.4	Unidad de medida						
Medios de verificación	Estimación							
Supuestos	Informes de remesas familiares por Entidad Federativa presentados en la página web de BANXICO. Reporte de indicadores MIDE JALISCO: https://seplan.app.jalisco.gob.mx/mide/indicador/consultarDatos/750?palabra=Ingresos+por+remesas+familia							
Observaciones	Las demás dependencias del gobierno del estado de Jalisco en el ámbito de sus competencias realizan de manera eficiente, eficaz y transparente sus actividades para contribuir a este fin.							
id_mir 60007								

¹ El presente documento despliega la información perteneciente a los indicadores estratégicos y gestión de aquellos Programas presupuestarios que proveen de bienes y servicios que generan valor público a la ciudadanía jalisciense.
² Se muestra el número del Componente relacionado con el indicador.
³ Se muestran los límites superiores de cada uno de los rangos de semaforización.

Sistema de Evaluación del Desempeño (SED)

Gobierno del
Estado de Jalisco

Ficha técnica de Indicadores
2017

Secretaría de
Planeación,
Administración y
Finanzas

Datos del Programa ¹

Atención para el Desarrollo de Migrantes

Dimensión **Equidad de oportunidades** Temática Sectorial **Grupos prioritarios**

¿Quién gasta?

11 Unidad Presupuestal Secretaría de Desarrollo e Integración Social	159 Unidad Responsable Secretaría de Desarrollo e Integración Social (Instituto Jalisciense para los Migrantes)	00691 Unidad Ejecutora del Gasto Instituto Jalisciense para los Migrantes
---	---	--

¿Para qué se gasta?

Finalidad Desarrollo Social	Función Protección Social	Subfunción Otros Grupos Vulnerables
--------------------------------	------------------------------	--

Presupuesto asignado del Programa Presupuestario

Monto \$5,283,416

Objetivos

Nivel Propósito	Resumen Narrativo Migrantes en retorno, en tránsito y jaliscienses en el exterior son atendidos en sus necesidades.
Clave_Com	

Datos de Identificación del Indicador

Denominación del Indicador	Formula	Dimensión del Indicador	Eficacia
Porcentaje de atención de migrantes en retorno, en tránsito y jaliscienses en el exterior con relación al número de solicitudes de atención de migrantes en retorno, en tránsito y jaliscienses en el exterior recibidas	(Sumatoria de migrantes en retorno atendidos)+Sumatoria de migrantes en tránsito atendidos)+Sumatoria de jaliscienses en el exterior atendidos)+Sumatoria de solicitudes de atención a migrantes en retorno+Sumatoria de solicitudes de atención a migrantes en	Sentido del Indicador	Ascendente
		Frecuencia de medición	Anual
Descripción del Indicador		Línea base	100.00
Porcentaje de atención de migrantes en retorno, en tránsito y jaliscienses en el exterior con relación al número de solicitudes de atención de migrantes en retorno, en tránsito y jaliscienses en el exterior recibidas		Cobertura	Estatal
		Tipo de Indicador	Estratégico
Meta 2017 (Anual)	100	Unidad de medida	Porcentaje
Medios de verificación	Bases de datos y documentación interna del Instituto Jalisciense de Migrantes.		
Supuestos	El Instituto Jalisciense de Migrantes cuenta con los vínculos institucionales necesarios y suficientes que le permiten articular mejor su estrategia de atención y vinculación. El resto de las Dependencias del gobierno relacionadas con la atención de migra		
Observaciones			
id_mir	60342		

Parámetros de semaforización³



- 1 El presente documento despliega la información perteneciente a los indicadores estratégicos y gestión de aquellos Programas presupuestarios que proveen de bienes y servicios que generan valor público a la ciudadanía jalisciense.
- 2 Se muestra el número del Componente relacionado con el indicador.
- 3 Se muestran los límites superiores de cada uno de los rangos de semaforización.

Sistema de Evaluación del Desempeño (SED)

Gobierno del
Estado de Jalisco

Ficha técnica de Indicadores
2017

Secretaría de
Planeación,
Administración y
Finanzas

Datos del Programa ¹

Conducción de la Política de Innovación, Ciencia y Tecnología.

Dimensión **Tema transversal** Temática Sectorial **Innovación**

¿Quién gasta?

12 Unidad Presupuestal	000 Unidad Responsable	00256 Unidad Ejecutora del Gasto
Secretaría de Innovación, Ciencia y Tecnología	Secretaría de Innovación, Ciencia y Tecnología	Coordinación General de Innovación, Ciencia y Tecnología

¿Para qué se gasta?

Finalidad Desarrollo Económico	Función Ciencia, Tecnología e Innovación	Subfunción Innovación
-----------------------------------	---	--------------------------

Presupuesto asignado del Programa Presupuestario

Monto \$68,321,659

Objetivos

Nivel Componente	Resumen Narrativo Proyectos ejecutados de la Estrategia Digital Jalisco
Clave_Com C1 ²	

Datos de Identificación del Indicador

Denominación del Indicador Número de proyectos generados	Formula Sumatoria de Proyectos generados	Dimensión del Indicador Eficacia						
Descripción del Indicador Mide el número de proyectos generados dentro de la Estrategia Jalisco Digital	Sentido del Indicador Ascendente	Frecuencia de medición Anual						
Meta 2017 (Anual) 7	Unidad de medida Proyecto	Línea base 5.00						
Medios de verificación http://sicyt.jalisco.gob.mx/	Cobertura Estatal	Tipo de Indicador Gestión						
Supuestos Los jaliscienses están interesados en que se desarrollen proyectos y estrategias en Innovación, Ciencia y Tecnología	<div style="text-align: center;"> Parámetros de semaforización³ <table style="margin: auto;"> <tr> <td style="border: 1px solid black; padding: 2px;">50.01</td> <td style="border: 1px solid black; padding: 2px;">80.01</td> <td style="border: 1px solid black; padding: 2px;">110</td> </tr> <tr> <td style="width: 15px; height: 15px; background-color: red;"></td> <td style="width: 15px; height: 15px; background-color: yellow;"></td> <td style="width: 15px; height: 15px; background-color: green;"></td> </tr> </table> </div>		50.01	80.01	110			
50.01	80.01	110						
Observaciones								
id_mir 64094								

- 1 El presente documento despliega la información perteneciente a los indicadores estratégicos y gestión de aquellos Programas presupuestarios que proveen de bienes y servicios que generan valor público a la ciudadanía jalisciense.
- 2 Se muestra el número del Componente relacionado con el indicador.
- 3 Se muestran los límites superiores de cada uno de los rangos de semaforización.

Sistema de Evaluación del Desempeño (SED)

Gobierno del
Estado de Jalisco

Ficha técnica de Indicadores
2017

Secretaría de
Planeación,
Administración y
Finanzas

Datos del Programa ¹

Conducción de la Política de Innovación, Ciencia y Tecnología.

Dimensión **Tema transversal** Temática Sectorial **Innovación**

¿Quién gasta?

12 Unidad Presupuestal	000 Unidad Responsable	00256 Unidad Ejecutora del Gasto
Secretaría de Innovación, Ciencia y Tecnología	Secretaría de Innovación, Ciencia y Tecnología	Coordinación General de Innovación, Ciencia y Tecnología

¿Para qué se gasta?

Finalidad Desarrollo Económico	Función Ciencia, Tecnología e Innovación	Subfunción Innovación
-----------------------------------	---	--------------------------

Presupuesto asignado del Programa Presupuestario

Monto \$68,321,659

Objetivos

Nivel Componente	Resumen Narrativo Apoyos administrativos entregados a la operación de programas y proyectos
Clave_Com L3 ²	

Datos de Identificación del Indicador

Denominación del Indicador	Formula	Dimensión del Indicador	Eficacia
Presupuesto de operación ejercido	Presupuesto ejercido al cierre del Ejercicio fiscal	Sentido del Indicador	Ascendente
Descripción del Indicador	Mide la aplicación del presupuesto mediante la gestión de bienes, servicios y apoyos financieros entregados a las áreas.	Frecuencia de medición	Mensual
Meta 2017 (Anual)	11430602	Línea base	11.00
Medios de verificación	Registros y expedientes de la Coordinación de Recursos Materiales.Presupuesto de Egresos de la SICyTReportes del Sistema de Integral de Información Financiera SIIF		
Supuestos	Las áreas normativas de la Secretaría de Planeación, Administración y Finanzas colaboran con oportunidad y eficiencia.		
Observaciones			
id_mir 60685	Unidad de medida	Pesos	

Parámetros de semaforización³

20.01	80.01	110
■	■	■

¹ El presente documento despliega la información perteneciente a los indicadores estratégicos y gestión de aquellos Programas presupuestarios que proveen de bienes y servicios que generan valor público a la ciudadanía jalisciense.
² Se muestra el número del Componente relacionado con el indicador.
³ Se muestran los límites superiores de cada uno de los rangos de semaforización.

Sistema de Evaluación del Desempeño (SED)

Gobierno del
Estado de Jalisco

Ficha técnica de Indicadores
2017

Secretaría de
Planeación,
Administración y
Finanzas

Datos del Programa ¹

Conducción de la Política de Innovación, Ciencia y Tecnología.

Dimensión **Tema transversal** Temática Sectorial **Innovación**

¿Quién gasta?

12 Unidad Presupuestal	000 Unidad Responsable	00256 Unidad Ejecutora del Gasto
Secretaría de Innovación, Ciencia y Tecnología	Secretaría de Innovación, Ciencia y Tecnología	Coordinación General de Innovación, Ciencia y Tecnología

¿Para qué se gasta?

Finalidad Desarrollo Económico	Función Ciencia, Tecnología e Innovación	Subfunción Innovación
-----------------------------------	---	--------------------------

Presupuesto asignado del Programa Presupuestario

Monto \$68,321,659

Objetivos

Nivel Componente	Resumen Narrativo Apoyos administrativos entregados a la operación de programas y proyectos
Clave_Com L3 ²	

Datos de Identificación del Indicador

Denominación del Indicador Presupuesto de operación ejercido	Formula Presupuesto ejercido al cierre del Ejercicio fiscal	Dimensión del Indicador Sentido del Indicador Frecuencia de medición Línea base Cobertura Tipo de Indicador
Descripción del Indicador Mide la aplicación del presupuesto mediante la gestión de bienes, servicios y apoyos financieros entregados a las áreas.		Eficacia Ascendente Mensual 11.00 Estatal Gestión
Meta 2017 (Anual) 11430602	Unidad de medida Pesos	Parámetros de semaforización ³ 20.01 80.01 110
Medios de verificación	Registros y expedientes de la Coordinación de Recursos Materiales.Presupuesto de Egresos de la SICyTReportes del Sistema de Integral de Información Financiera SIIF	
Supuestos	Las áreas normativas de la Secretaría de Planeación, Administración y Finanzas colaboran con oportunidad y eficiencia.	
Observaciones		
id_mir 64096		

¹ El presente documento despliega la información perteneciente a los indicadores estratégicos y gestión de aquellos Programas presupuestarios que proveen de bienes y servicios que generan valor público a la ciudadanía jalisciense.
² Se muestra el número del Componente relacionado con el indicador.
³ Se muestran los límites superiores de cada uno de los rangos de semaforización.

Sistema de Evaluación del Desempeño (SED)

Gobierno del
Estado de Jalisco

Ficha técnica de Indicadores
2017

Secretaría de
Planeación,
Administración y
Finanzas

Datos del Programa ¹

Conducción de la Política de Innovación, Ciencia y Tecnología.

Dimensión **Tema transversal** Temática Sectorial **Innovación**

¿Quién gasta?

12 Unidad Presupuestal	000 Unidad Responsable	00256 Unidad Ejecutora del Gasto
Secretaría de Innovación, Ciencia y Tecnología	Secretaría de Innovación, Ciencia y Tecnología	Coordinación General de Innovación, Ciencia y Tecnología

¿Para qué se gasta?

Finalidad Desarrollo Económico	Función Ciencia, Tecnología e Innovación	Subfunción Innovación
-----------------------------------	---	--------------------------

Presupuesto asignado del Programa Presupuestario

Monto \$68,321,659

Objetivos

Nivel Componente	Resumen Narrativo Convenios y alianzas realizadas con actores del Ecosistema de Innovación y Emprendimiento
Clave_Com C2 ²	

Datos de Identificación del Indicador

Denominación del Indicador Número de alianzas con impacto tecnológico y de innovación concertadas	Formula Sumatoria de Alianzas	Dimensión del Indicador Eficacia	Sentido del Indicador Ascendente						
		Frecuencia de medición Semestral	Línea base 16.00						
		Cobertura Estatal	Tipo de Indicador Gestión						
Descripción del Indicador Mide el número de alianzas generadas que reflejen un impacto en el ecosistema de innovación y emprendimiento		Parámetros de semaforización ³ <table style="width: 100%; text-align: center;"> <tr> <td style="border: 1px solid black; padding: 2px;">50.01</td> <td style="border: 1px solid black; padding: 2px;">80.01</td> <td style="border: 1px solid black; padding: 2px;">110</td> </tr> <tr> <td style="width: 20px; height: 10px; background-color: red;"></td> <td style="width: 20px; height: 10px; background-color: yellow;"></td> <td style="width: 20px; height: 10px; background-color: green;"></td> </tr> </table>		50.01	80.01	110			
50.01	80.01	110							
Meta 2017 (Anual)	18	Unidad de medida	Alianza						
Medios de verificación	http://sicyt.jalisco.gob.mx/								
Supuestos	Existen interesados en México y el Extranjero en realizar convenios y alianzas con la Secretaría de Innovación, Ciencia y Tecnología								
Observaciones									
id_mir 60681									

¹ El presente documento despliega la información perteneciente a los indicadores estratégicos y gestión de aquellos Programas presupuestarios que proveen de bienes y servicios que generan valor público a la ciudadanía jalisciense.

² Se muestra el número del Componente relacionado con el indicador.

³ Se muestran los límites superiores de cada uno de los rangos de semaforización.

Sistema de Evaluación del Desempeño (SED)

Gobierno del
Estado de Jalisco

Ficha técnica de Indicadores
2017

Secretaría de
Planeación,
Administración y
Finanzas

Datos del Programa ¹

Conducción de la Política de Innovación, Ciencia y Tecnología.

Dimensión **Tema transversal** Temática Sectorial **Innovación**

¿Quién gasta?

12 Unidad Presupuestal	000 Unidad Responsable	00256 Unidad Ejecutora del Gasto
Secretaría de Innovación, Ciencia y Tecnología	Secretaría de Innovación, Ciencia y Tecnología	Coordinación General de Innovación, Ciencia y Tecnología

¿Para qué se gasta?

Finalidad Desarrollo Económico	Función Ciencia, Tecnología e Innovación	Subfunción Innovación
-----------------------------------	---	--------------------------

Presupuesto asignado del Programa Presupuestario

Monto \$68,321,659

Objetivos

Nivel Componente	Resumen Narrativo Proyectos ejecutados de la Estrategia Digital Jalisco
Clave_Com C1 ²	

Datos de Identificación del Indicador

Denominación del Indicador Número de proyectos generados	Formula Sumatoria de Proyectos generados	Dimensión del Indicador Eficacia						
Descripción del Indicador Mide el número de proyectos generados dentro de la Estrategia Jalisco Digital		Sentido del Indicador Ascendente						
Meta 2017 (Anual) 7	Unidad de medida Proyecto	Frecuencia de medición Anual						
Medios de verificación http://sicyt.jalisco.gob.mx/		Línea base 5.00						
Supuestos Los jaliscienses están interesados en que se desarrollen proyectos y estrategias en Innovación, Ciencia y Tecnología		Cobertura Estatal						
Observaciones		Tipo de Indicador Gestión						
id_mir 60679		<div style="text-align: center;"> Parámetros de semaforización³ <table style="margin: auto;"> <tr> <td style="border: 1px solid black; padding: 2px 5px;">50.01</td> <td style="border: 1px solid black; padding: 2px 5px;">80.01</td> <td style="border: 1px solid black; padding: 2px 5px;">110</td> </tr> <tr> <td style="width: 15px; height: 15px; background-color: red;"></td> <td style="width: 15px; height: 15px; background-color: yellow;"></td> <td style="width: 15px; height: 15px; background-color: green;"></td> </tr> </table> </div>	50.01	80.01	110			
50.01	80.01	110						

¹ El presente documento despliega la información perteneciente a los indicadores estratégicos y gestión de aquellos Programas presupuestarios que proveen de bienes y servicios que generan valor público a la ciudadanía jalisciense.

² Se muestra el número del Componente relacionado con el indicador.

³ Se muestran los límites superiores de cada uno de los rangos de semaforización.

Sistema de Evaluación del Desempeño (SED)

Gobierno del
Estado de Jalisco

Ficha técnica de Indicadores
2017

Secretaría de
Planeación,
Administración y
Finanzas

Datos del Programa ¹

Conducción de la Política de Innovación, Ciencia y Tecnología.

Dimensión **Tema transversal** Temática Sectorial **Innovación**

¿Quién gasta?

12 Unidad Presupuestal	000 Unidad Responsable	00256 Unidad Ejecutora del Gasto
Secretaría de Innovación, Ciencia y Tecnología	Secretaría de Innovación, Ciencia y Tecnología	Coordinación General de Innovación, Ciencia y Tecnología

¿Para qué se gasta?

Finalidad Desarrollo Económico	Función Ciencia, Tecnología e Innovación	Subfunción Innovación
-----------------------------------	---	--------------------------

Presupuesto asignado del Programa Presupuestario

Monto \$68,321,659

Objetivos

Nivel Componente	Resumen Narrativo Convenios y alianzas realizadas con actores del Ecosistema de Innovación y Emprendimiento
Clave_Com C2 ²	

Datos de Identificación del Indicador

Denominación del Indicador Número de alianzas con impacto tecnológico y de innovación concertadas	Formula Sumatoria de Alianzas	Dimensión del Indicador Eficacia	Sentido del Indicador Ascendente						
Descripción del Indicador Mide el número de alianzas generadas que reflejen un impacto en el ecosistema de innovación y emprendimiento		Frecuencia de medición Semestral	Línea base 16.00						
		Cobertura Estatal	Tipo de Indicador Gestión						
Meta 2017 (Anual) 18	Unidad de medida Alianza	Parámetros de semaforización ³ <table style="width: 100%; text-align: center;"> <tr> <td style="border: 1px solid black; padding: 2px;">50.01</td> <td style="border: 1px solid black; padding: 2px;">80.01</td> <td style="border: 1px solid black; padding: 2px;">110</td> </tr> <tr> <td style="width: 20px; height: 10px; background-color: red;"></td> <td style="width: 20px; height: 10px; background-color: yellow;"></td> <td style="width: 20px; height: 10px; background-color: green;"></td> </tr> </table>		50.01	80.01	110			
50.01	80.01	110							
Medios de verificación http://sicyt.jalisco.gob.mx/	Supuestos Existen interesados en México y el Extranjero en realizar convenios y alianzas con la Secretaría de Innovación, Ciencia y Tecnología								
Observaciones									
id_mir 64095									

¹ El presente documento despliega la información perteneciente a los indicadores estratégicos y gestión de aquellos Programas presupuestarios que proveen de bienes y servicios que generan valor público a la ciudadanía jalisciense.

² Se muestra el número del Componente relacionado con el indicador.

³ Se muestran los límites superiores de cada uno de los rangos de semaforización.

Sistema de Evaluación del Desempeño (SED)

Gobierno del
Estado de Jalisco

Ficha técnica de Indicadores
2017

Secretaría de
Planeación,
Administración y
Finanzas

Datos del Programa ¹

Conducción de la Política de Innovación, Ciencia y Tecnología.

Dimensión **Tema transversal** Temática Sectorial **Innovación**

¿Quién gasta?

12 Unidad Presupuestal	000 Unidad Responsable	00256 Unidad Ejecutora del Gasto
Secretaría de Innovación, Ciencia y Tecnología	Secretaría de Innovación, Ciencia y Tecnología	Coordinación General de Innovación, Ciencia y Tecnología

¿Para qué se gasta?

Finalidad Desarrollo Económico	Función Ciencia, Tecnología e Innovación	Subfunción Innovación
-----------------------------------	---	--------------------------

Presupuesto asignado del Programa Presupuestario

Monto \$68,321,659

Objetivos

Nivel Fin	Resumen Narrativo Contribuir a la disponibilidad y uso de Tecnologías de la Información en los hogares jaliscienses mediante políticas públicas consolidadas en Innovación, Ciencia y Tecnología en base a proyectos
Clave_Com 2	

Datos de Identificación del Indicador

Denominación del Indicador	Formula	Dimensión del Indicador	Eficacia						
Porcentaje de ciudadanos con acceso a Internet	(Sumatoria de Ciudadanos con acceso a internet/Población total)*100	Sentido del Indicador	Ascendente						
Descripción del Indicador	Mide el porcentaje de ciudadanos que cuentan con acceso a Internet	Frecuencia de medición	Anual						
Meta 2017 (Anual)	69.2	Línea base	54.60						
Medios de verificación	Encuesta Nacional sobre Disponibilidad y Uso de Tecnologías de la Información en los Hogares (ENDUTIH)	Cobertura	Estatal						
Supuestos	Los principales actores de la entidad participan y aportan propuestas al diseño de políticas públicas en innovación, ciencia y tecnología al servicio de los jaliscienses	Tipo de Indicador	Estratégico						
Observaciones		Parámetros de semaforización ³ <table style="margin: auto; border-collapse: collapse;"> <tr> <td style="border: 1px solid black; padding: 2px; text-align: center;">50.01</td> <td style="border: 1px solid black; padding: 2px; text-align: center;">80.01</td> <td style="border: 1px solid black; padding: 2px; text-align: center;">110</td> </tr> <tr> <td style="text-align: center;">■</td> <td style="text-align: center;">■</td> <td style="text-align: center;">■</td> </tr> </table>		50.01	80.01	110	■	■	■
50.01	80.01	110							
■	■	■							

Meta 2017 (Anual) 69.2 Unidad de medida Porcentaje

Medios de verificación Encuesta Nacional sobre Disponibilidad y Uso de Tecnologías de la Información en los Hogares (ENDUTIH)

Supuestos Los principales actores de la entidad participan y aportan propuestas al diseño de políticas públicas en innovación, ciencia y tecnología al servicio de los jaliscienses

Observaciones

id_mir 59888

1 El presente documento despliega la información perteneciente a los indicadores estratégicos y gestión de aquellos Programas presupuestarios que proveen de bienes y servicios que generan valor público a la ciudadanía jalisciense.
2 Se muestra el número del Componente relacionado con el indicador.
3 Se muestran los límites superiores de cada uno de los rangos de semaforización.

Sistema de Evaluación del Desempeño (SED)

Gobierno del
Estado de Jalisco

Ficha técnica de Indicadores
2017

Secretaría de
Planeación,
Administración y
Finanzas

Datos del Programa ¹

Conducción de la Política de Innovación, Ciencia y Tecnología.

Dimensión **Tema transversal** Temática Sectorial **Innovación**

¿Quién gasta?

12 Unidad Presupuestal	000 Unidad Responsable	00256 Unidad Ejecutora del Gasto
Secretaría de Innovación, Ciencia y Tecnología	Secretaría de Innovación, Ciencia y Tecnología	Coordinación General de Innovación, Ciencia y Tecnología

¿Para qué se gasta?

Finalidad Desarrollo Económico	Función Ciencia, Tecnología e Innovación	Subfunción Innovación
-----------------------------------	---	--------------------------

Presupuesto asignado del Programa Presupuestario

Monto \$68,321,659

Objetivos

Nivel Fin	Resumen Narrativo Contribuir a la disponibilidad y uso de Tecnologías de la Información en los hogares jaliscienses mediante políticas públicas consolidadas en Innovación, Ciencia y Tecnología en base a proyectos
Clave_Com 2	

Datos de Identificación del Indicador

Denominación del Indicador	Formula	Dimensión del Indicador	Eficacia						
Porcentaje de ciudadanos con acceso a Internet	(Sumatoria de Ciudadanos con acceso a internet/Población total)*100	Sentido del Indicador	Ascendente						
Descripción del Indicador	Mide el porcentaje de ciudadanos que cuentan con acceso a Internet	Frecuencia de medición	Anual						
Meta 2017 (Anual)	69.2	Línea base	54.60						
Medios de verificación	Encuesta Nacional sobre Disponibilidad y Uso de Tecnologías de la Información en los Hogares (ENDUTIH)	Cobertura	Estatal						
Supuestos	Los principales actores de la entidad participan y aportan propuestas al diseño de políticas públicas en innovación, ciencia y tecnología al servicio de los jaliscienses	Tipo de Indicador	Estratégico						
Observaciones		Parámetros de semaforización ³ <table style="margin: auto; text-align: center;"> <tr> <td style="border: 1px solid black; padding: 2px;">50.01</td> <td style="border: 1px solid black; padding: 2px;">80.01</td> <td style="border: 1px solid black; padding: 2px;">110</td> </tr> <tr> <td style="width: 15px; height: 15px; background-color: red;"></td> <td style="width: 15px; height: 15px; background-color: yellow;"></td> <td style="width: 15px; height: 15px; background-color: green;"></td> </tr> </table>		50.01	80.01	110			
50.01	80.01	110							

Meta 2017 (Anual) 69.2 Unidad de medida Porcentaje

Medios de verificación Encuesta Nacional sobre Disponibilidad y Uso de Tecnologías de la Información en los Hogares (ENDUTIH)

Supuestos Los principales actores de la entidad participan y aportan propuestas al diseño de políticas públicas en innovación, ciencia y tecnología al servicio de los jaliscienses

Observaciones

id_mir 64092

1 El presente documento despliega la información perteneciente a los indicadores estratégicos y gestión de aquellos Programas presupuestarios que proveen de bienes y servicios que generan valor público a la ciudadanía jalisciense.
2 Se muestra el número del Componente relacionado con el indicador.
3 Se muestran los límites superiores de cada uno de los rangos de semaforización.

Sistema de Evaluación del Desempeño (SED)

Gobierno del
Estado de Jalisco

Ficha técnica de Indicadores
2017

Secretaría de
Planeación,
Administración y
Finanzas

Datos del Programa ¹

Conducción de la Política de Innovación, Ciencia y Tecnología.

Dimensión **Tema transversal** Temática Sectorial **Innovación**

¿Quién gasta?

12 Unidad Presupuestal	000 Unidad Responsable	00256 Unidad Ejecutora del Gasto
Secretaría de Innovación, Ciencia y Tecnología	Secretaría de Innovación, Ciencia y Tecnología	Coordinación General de Innovación, Ciencia y Tecnología

¿Para qué se gasta?

Finalidad Desarrollo Económico	Función Ciencia, Tecnología e Innovación	Subfunción Innovación
-----------------------------------	---	--------------------------

Presupuesto asignado del Programa Presupuestario

Monto \$68,321,659

Objetivos

Nivel Propósito	Resumen Narrativo Los jaliscienses se benefician con políticas públicas consolidadas en Innovación, Ciencia y Tecnología en base a proyectos
Clave_Com 2	

Datos de Identificación del Indicador

Denominación del Indicador Número de proyectos en innovación, ciencia y tecnología impulsados	Formula Sumatoria de Proyectos de ICyT (Innovación, Ciencia y Tecnología)	Dimensión del Indicador Eficacia
Descripción del Indicador Mide el número de proyectos de Innovación, Ciencia y Tecnología impulsados por las políticas públicas de la Secretaría		Sentido del Indicador Ascendente
Meta 2017 (Anual) 24	Unidad de medida Proyecto	Frecuencia de medición Semestral
Medios de verificación http://sicyt.jalisco.gob.mx/		Línea base 21.00
Supuestos Los jaliscienses participan y se involucran en los programas y proyectos que impulsa la Secretaría en materia de innovación, desarrollo científico y Tecnológico		Cobertura Estatal
Observaciones		Tipo de Indicador Estratégico
id_mir 60225		Parámetros de semaforización ³ 50.01 80.01 110

¹ El presente documento despliega la información perteneciente a los indicadores estratégicos y gestión de aquellos Programas presupuestarios que proveen de bienes y servicios que generan valor público a la ciudadanía jalisciense.

² Se muestra el número del Componente relacionado con el indicador.

³ Se muestran los límites superiores de cada uno de los rangos de semaforización.

Sistema de Evaluación del Desempeño (SED)

Gobierno del
Estado de Jalisco

Ficha técnica de Indicadores
2017

Secretaría de
Planeación,
Administración y
Finanzas

Datos del Programa ¹

Conducción de la Política de Innovación, Ciencia y Tecnología.

Dimensión **Tema transversal** Temática Sectorial **Innovación**

¿Quién gasta?

12 Unidad Presupuestal	000 Unidad Responsable	00256 Unidad Ejecutora del Gasto
Secretaría de Innovación, Ciencia y Tecnología	Secretaría de Innovación, Ciencia y Tecnología	Coordinación General de Innovación, Ciencia y Tecnología

¿Para qué se gasta?

Finalidad Desarrollo Económico	Función Ciencia, Tecnología e Innovación	Subfunción Innovación
-----------------------------------	---	--------------------------

Presupuesto asignado del Programa Presupuestario

Monto \$68,321,659

Objetivos

Nivel Propósito	Resumen Narrativo Los jaliscienses se benefician con políticas públicas consolidadas en Innovación, Ciencia y Tecnología en base a proyectos
Clave_Com 2	

Datos de Identificación del Indicador

Denominación del Indicador	Formula	Dimensión del Indicador						
Número de proyectos en innovación, ciencia y tecnología impulsados	Sumatoria de Proyectos de ICyT (Innovación, Ciencia y Tecnología)	Eficacia						
Descripción del Indicador	Mide el número de proyectos de Innovación, Ciencia y Tecnología impulsados por las políticas públicas de la Secretaría	Sentido del Indicador						
Meta 2017 (Anual)	24	Ascendente						
Medios de verificación	http://sicyt.jalisco.gob.mx/	Frecuencia de medición						
Supuestos	Los jaliscienses participan y se involucran en los programas y proyectos que impulsa la Secretaría en materia de innovación, desarrollo científico y Tecnológico	Semestral						
Observaciones		Línea base						
id_mir 64093		21.00						
		Cobertura						
		Estatal						
		Tipo de Indicador						
		Estratégico						
Parámetros de semaforización ³ <table style="margin: auto; border: none;"> <tr> <td style="border: 1px solid black; padding: 2px; margin: 0 5px;">50.01</td> <td style="border: 1px solid black; padding: 2px; margin: 0 5px;">80.01</td> <td style="border: 1px solid black; padding: 2px; margin: 0 5px;">110</td> </tr> <tr> <td style="width: 15px; height: 15px; background-color: red; margin: 0 auto;"></td> <td style="width: 15px; height: 15px; background-color: yellow; margin: 0 auto;"></td> <td style="width: 15px; height: 15px; background-color: green; margin: 0 auto;"></td> </tr> </table>			50.01	80.01	110			
50.01	80.01	110						
Unidad de medida	Proyecto							

¹ El presente documento despliega la información perteneciente a los indicadores estratégicos y gestión de aquellos Programas presupuestarios que proveen de bienes y servicios que generan valor público a la ciudadanía jalisciense.
² Se muestra el número del Componente relacionado con el indicador.
³ Se muestran los límites superiores de cada uno de los rangos de semaforización.

Sistema de Evaluación del Desempeño (SED)

Gobierno del
Estado de Jalisco

Ficha técnica de Indicadores
2017

Secretaría de
Planeación,
Administración y
Finanzas

Datos del Programa ¹

Educación superior con calidad, pertinencia, equidad y flexibilidad

Dimensión **Educación de calidad** Temática Sectorial **Sistema educativo**

¿Quién gasta?

12 Unidad Presupuestal	000 Unidad Responsable	00257 Unidad Ejecutora del Gasto
Secretaría de Innovación, Ciencia y Tecnología	Secretaría de Innovación, Ciencia y Tecnología	Dirección General de Educación Superior, Investigación y Posgrado

¿Para qué se gasta?

Finalidad Desarrollo Social	Función Educación	Subfunción Educación Superior
--------------------------------	----------------------	----------------------------------

Presupuesto asignado del Programa Presupuestario

Monto \$122,847,735

Objetivos

Nivel Componente	Resumen Narrativo Integración implementada de los sistemas de educación superior tecnológica sectorizados al estado
Clave_Com C6 ²	

Datos de Identificación del Indicador

Denominación del Indicador Número de estudiantes en programas académicos operando en red.	Formula Suma de estudiantes en programas académicos operando en red	Dimensión del Indicador Eficacia
Descripción del Indicador Representa el total de estudiantes que se encuentran en programas académicos en la red de los sistemas de educación superior tecnológica sectorizados	Sentido del Indicador Ascendente	Frecuencia de medición Anual
Meta 2017 (Anual) 21000	Unidad de medida Estudiante	Línea base 0.00
Medios de verificación Registros de estudiantes en el área de control escolar de los OPD sectorizados.	Supuestos OPD en operación y con presupuesto aprobado	Cobertura Estatal
Observaciones	id_mir 61257	Tipo de Indicador Gestión

Parámetros de semaforización³

49.01	79.01	110
■	■	■

1 El presente documento despliega la información perteneciente a los indicadores estratégicos y gestión de aquellos Programas presupuestarios que proveen de bienes y servicios que generan valor público a la ciudadanía jalisciense.
2 Se muestra el número del Componente relacionado con el indicador.
3 Se muestran los límites superiores de cada uno de los rangos de semaforización.

Sistema de Evaluación del Desempeño (SED)

Gobierno del
Estado de Jalisco

Ficha técnica de Indicadores
2017

Secretaría de
Planeación,
Administración y
Finanzas

Datos del Programa ¹

Educación superior con calidad, pertinencia, equidad y flexibilidad

Dimensión **Educación de calidad** Temática Sectorial **Sistema educativo**

¿Quién gasta?

12 Unidad Presupuestal	000 Unidad Responsable	00257 Unidad Ejecutora del Gasto
Secretaría de Innovación, Ciencia y Tecnología	Secretaría de Innovación, Ciencia y Tecnología	Dirección General de Educación Superior, Investigación y Posgrado

¿Para qué se gasta?

Finalidad Desarrollo Social	Función Educación	Subfunción Educación Superior
--------------------------------	----------------------	----------------------------------

Presupuesto asignado del Programa Presupuestario

Monto \$122,847,735

Objetivos

Nivel Componente	Resumen Narrativo Becas de educación superior entregadas
Clave_Com C4 ²	

Datos de Identificación del Indicador

Denominación del Indicador	Formula	Dimensión del Indicador	Eficacia
Becas entregadas	Sumatoria de becas entregadas	Sentido del Indicador	Ascendente
Descripción del Indicador	Mide el número de estudiantes beneficiados con el programa de becas	Frecuencia de medición	Mensual
		Línea base	15437.00
		Cobertura	Estatal
		Tipo de Indicador	Gestión

Parámetros de semaforización³

70.01	85.01	110
■	■	■

Meta 2017 (Anual) 14276 Unidad de medida Beca

Medios de verificación Portal de la Secretaría de Innovación, Ciencia y Tecnología y páginas web de las Instituciones de Educación Superior Públicas Plataforma del Programa Manutención

Supuestos El gobierno estatal y federal cuentan con el presupuesto para apoyar las solicitudes procedentes

Observaciones

id_mir 63928

- 1 El presente documento despliega la información perteneciente a los indicadores estratégicos y gestión de aquellos Programas presupuestarios que proveen de bienes y servicios que generan valor público a la ciudadanía jalisciense.
- 2 Se muestra el número del Componente relacionado con el indicador.
- 3 Se muestran los límites superiores de cada uno de los rangos de semaforización.

Sistema de Evaluación del Desempeño (SED)

Gobierno del
Estado de Jalisco

Ficha técnica de Indicadores
2017

Secretaría de
Planeación,
Administración y
Finanzas

Datos del Programa ¹

Educación superior con calidad, pertinencia, equidad y flexibilidad

Dimensión **Educación de calidad** Temática Sectorial **Sistema educativo**

¿Quién gasta?

12 Unidad Presupuestal Secretaría de Innovación, Ciencia y Tecnología	000 Unidad Responsable Secretaría de Innovación, Ciencia y Tecnología	00257 Unidad Ejecutora del Gasto Dirección General de Educación Superior, Investigación y Posgrado
--	--	---

¿Para qué se gasta?

Finalidad Desarrollo Social	Función Educación	Subfunción Educación Superior
--------------------------------	----------------------	----------------------------------

Presupuesto asignado del Programa Presupuestario

Monto \$122,847,735

Objetivos

Nivel Componente	Resumen Narrativo Implementación concretada de la Universidad Tecnológica Digital
Clave_Com C5 ²	

Datos de Identificación del Indicador

Denominación del Indicador Número de personas en los programas académicos ofertados	Formula Sumatoria de personas en los programas académicos ofertados	Dimensión del Indicador Eficacia
Descripción del Indicador Personas inscritas en programas académicos ofertados en la plataforma tecnológica de la Universidad Tecnológica de Jalisco		Sentido del Indicador Ascendente
		Frecuencia de medición Semestral
		Línea base 0.00
		Cobertura Estatal
		Tipo de Indicador Gestión

Parámetros de semaforización³

49.01	79.01	110
■	■	■

Meta 2017 (Anual) 100 Unidad de medida Persona

Medios de verificación Reportes de alumnos registrados en la plataforma tecnológica en cada uno de los programas ofertados.

Supuestos Condiciones de colaboración aptas entre todos los actores involucrados

Observaciones

id_mir 61255

- 1 El presente documento despliega la información perteneciente a los indicadores estratégicos y gestión de aquellos Programas presupuestarios que proveen de bienes y servicios que generan valor público a la ciudadanía jalisciense.
- 2 Se muestra el número del Componente relacionado con el indicador.
- 3 Se muestran los límites superiores de cada uno de los rangos de semaforización.

Sistema de Evaluación del Desempeño (SED)

Gobierno del
Estado de Jalisco

Ficha técnica de Indicadores
2017

Secretaría de
Planeación,
Administración y
Finanzas

Datos del Programa ¹

Educación superior con calidad, pertinencia, equidad y flexibilidad

Dimensión **Educación de calidad** Temática Sectorial **Sistema educativo**

¿Quién gasta?

12 Unidad Presupuestal	000 Unidad Responsable	00257 Unidad Ejecutora del Gasto
Secretaría de Innovación, Ciencia y Tecnología	Secretaría de Innovación, Ciencia y Tecnología	Dirección General de Educación Superior, Investigación y Posgrado

¿Para qué se gasta?

Finalidad Desarrollo Social	Función Educación	Subfunción Educación Superior
--------------------------------	----------------------	----------------------------------

Presupuesto asignado del Programa Presupuestario

Monto \$122,847,735

Objetivos

Nivel Componente	Resumen Narrativo Creación realizada de los centros de innovación y desarrollo de educación superior regional
Clave_Com C7 ²	

Datos de Identificación del Indicador

Denominación del Indicador CIDES implementados	Formula Sumatoria de CIDES implementados	Dimensión del Indicador Eficacia	Sentido del Indicador Ascendente						
Descripción del Indicador Mide el número de Centros Regionales de Innovación y Desarrollo de la Educación Superior implementados		Frecuencia de medición Semestral	Línea base 0.00						
		Cobertura Estatal	Tipo de Indicador Gestión						
Meta 2017 (Anual) 4	Unidad de medida Espacios educativos	Parámetros de semaforización ³ <table style="width: 100%; text-align: center;"> <tr> <td style="border: 1px solid black; padding: 2px;">49.01</td> <td style="border: 1px solid black; padding: 2px;">79.01</td> <td style="border: 1px solid black; padding: 2px;">110</td> </tr> <tr> <td style="width: 33%;"></td> <td style="width: 33%;"></td> <td style="width: 33%;"></td> </tr> </table>		49.01	79.01	110			
49.01	79.01	110							
									
Medios de verificación	Acta constitutiva y convenios validados en la Dirección Jurídica de la SICyT								
Supuestos	Existe el interés y participación de los actores del ecosistema.								
Observaciones									
id_mir 61259									

¹ El presente documento despliega la información perteneciente a los indicadores estratégicos y gestión de aquellos Programas presupuestarios que proveen de bienes y servicios que generan valor público a la ciudadanía jalisciense.
² Se muestra el número del Componente relacionado con el indicador.
³ Se muestran los límites superiores de cada uno de los rangos de semaforización.

Sistema de Evaluación del Desempeño (SED)

Gobierno del
Estado de Jalisco

Ficha técnica de Indicadores
2017

Secretaría de
Planeación,
Administración y
Finanzas

Datos del Programa ¹

Educación superior con calidad, pertinencia, equidad y flexibilidad

Dimensión **Educación de calidad** Temática Sectorial **Sistema educativo**

¿Quién gasta?

12 Unidad Presupuestal	000 Unidad Responsable	00257 Unidad Ejecutora del Gasto
Secretaría de Innovación, Ciencia y Tecnología	Secretaría de Innovación, Ciencia y Tecnología	Dirección General de Educación Superior, Investigación y Posgrado

¿Para qué se gasta?

Finalidad Desarrollo Social	Función Educación	Subfunción Educación Superior
--------------------------------	----------------------	----------------------------------

Presupuesto asignado del Programa Presupuestario

Monto \$122,847,735

Objetivos

Nivel Componente	Resumen Narrativo Creación realizada de los centros de innovación y desarrollo de educación superior regional
Clave_Com C7 ²	

Datos de Identificación del Indicador

Denominación del Indicador CIDES implementados	Formula Sumatoria de CIDES implementados	Dimensión del Indicador Eficacia
Descripción del Indicador Mide el número de Centros Regionales de Innovación y Desarrollo de la Educación Superior implementados		Sentido del Indicador Ascendente
		Frecuencia de medición Semestral
		Línea base 0.00
		Cobertura Estatal
		Tipo de Indicador Gestión

Parámetros de semaforización³

49.01	79.01	110
■	■	■

Meta 2017 (Anual) 4 Unidad de medida Espacios educativos

Medios de verificación Acta constitutiva y convenios validados en la Dirección Jurídica de la SICyT

Supuestos Existe el interés y participación de los actores del ecosistema.

Observaciones

id_mir 63931

- 1 El presente documento despliega la información perteneciente a los indicadores estratégicos y gestión de aquellos Programas presupuestarios que proveen de bienes y servicios que generan valor público a la ciudadanía jalisciense.
- 2 Se muestra el número del Componente relacionado con el indicador.
- 3 Se muestran los límites superiores de cada uno de los rangos de semaforización.

Sistema de Evaluación del Desempeño (SED)

Gobierno del
Estado de Jalisco

Ficha técnica de Indicadores
2017

Secretaría de
Planeación,
Administración y
Finanzas

Datos del Programa ¹

Educación superior con calidad, pertinencia, equidad y flexibilidad

Dimensión **Educación de calidad** Temática Sectorial **Sistema educativo**

¿Quién gasta?

12 Unidad Presupuestal	000 Unidad Responsable	00257 Unidad Ejecutora del Gasto
Secretaría de Innovación, Ciencia y Tecnología	Secretaría de Innovación, Ciencia y Tecnología	Dirección General de Educación Superior, Investigación y Posgrado

¿Para qué se gasta?

Finalidad Desarrollo Social	Función Educación	Subfunción Educación Superior
--------------------------------	----------------------	----------------------------------

Presupuesto asignado del Programa Presupuestario

Monto \$122,847,735

Objetivos

Nivel Componente	Resumen Narrativo Implementación concretada de la Universidad Tecnológica Digital
Clave_Com C5 ²	

Datos de Identificación del Indicador

Denominación del Indicador Número de personas en los programas académicos ofertados	Formula Sumatoria de personas en los programas académicos ofertados	Dimensión del Indicador Eficacia						
Descripción del Indicador Personas inscritas en programas académicos ofertados en la plataforma tecnológica de la Universidad Tecnológica de Jalisco		Sentido del Indicador Ascendente						
		Frecuencia de medición Semestral						
		Línea base 0.00						
		Cobertura Estatal						
		Tipo de Indicador Gestión						
		Parámetros de semaforización ³ <table style="margin: auto; text-align: center;"> <tr> <td style="border: 1px solid black; padding: 2px;">49.01</td> <td style="border: 1px solid black; padding: 2px;">79.01</td> <td style="border: 1px solid black; padding: 2px;">110</td> </tr> <tr> <td style="width: 15px; height: 15px; background-color: red;"></td> <td style="width: 15px; height: 15px; background-color: yellow;"></td> <td style="width: 15px; height: 15px; background-color: green;"></td> </tr> </table>	49.01	79.01	110			
49.01	79.01	110						

Meta 2017 (Anual) 100 Unidad de medida Persona

Medios de verificación Reportes de alumnos registrados en la plataforma tecnológica en cada uno de los programas ofertados.

Supuestos Condiciones de colaboración aptas entre todos los actores involucrados

Observaciones

id_mir 63929

- 1 El presente documento despliega la información perteneciente a los indicadores estratégicos y gestión de aquellos Programas presupuestarios que proveen de bienes y servicios que generan valor público a la ciudadanía jalisciense.
- 2 Se muestra el número del Componente relacionado con el indicador.
- 3 Se muestran los límites superiores de cada uno de los rangos de semaforización.

Sistema de Evaluación del Desempeño (SED)

Gobierno del
Estado de Jalisco

Ficha técnica de Indicadores
2017

Secretaría de
Planeación,
Administración y
Finanzas

Datos del Programa ¹

Educación superior con calidad, pertinencia, equidad y flexibilidad

Dimensión **Educación de calidad** Temática Sectorial **Sistema educativo**

¿Quién gasta?

12 Unidad Presupuestal Secretaría de Innovación, Ciencia y Tecnología	000 Unidad Responsable Secretaría de Innovación, Ciencia y Tecnología	00257 Unidad Ejecutora del Gasto Dirección General de Educación Superior, Investigación y Posgrado
--	--	---

¿Para qué se gasta?

Finalidad Desarrollo Social	Función Educación	Subfunción Educación Superior
--------------------------------	----------------------	----------------------------------

Presupuesto asignado del Programa Presupuestario

Monto \$122,847,735

Objetivos

Nivel Componente	Resumen Narrativo Becas de educación superior entregadas
Clave_Com C4 ²	

Datos de Identificación del Indicador

Denominación del Indicador Becas entregadas	Formula Sumatoria de becas entregadas	Dimensión del Indicador Eficacia
Descripción del Indicador Mide el número de estudiantes beneficiados con el programa de becas		Sentido del Indicador Ascendente
		Frecuencia de medición Mensual
		Línea base 15437.00
		Cobertura Estatal
		Tipo de Indicador Gestión

Parámetros de semaforización³

70.01	85.01	110
■	■	■

Meta 2017 (Anual) 14276 Unidad de medida Beca

Medios de verificación Portal de la Secretaría de Innovación, Ciencia y Tecnología y páginas web de las Instituciones de Educación Superior Públicas Plataforma del Programa Manutención

Supuestos El gobierno estatal y federal cuentan con el presupuesto para apoyar las solicitudes procedentes

Observaciones

id_mir 61247

- 1 El presente documento despliega la información perteneciente a los indicadores estratégicos y gestión de aquellos Programas presupuestarios que proveen de bienes y servicios que generan valor público a la ciudadanía jalisciense.
- 2 Se muestra el número del Componente relacionado con el indicador.
- 3 Se muestran los límites superiores de cada uno de los rangos de semaforización.

Sistema de Evaluación del Desempeño (SED)

Gobierno del
Estado de Jalisco

Ficha técnica de Indicadores
2017

Secretaría de
Planeación,
Administración y
Finanzas

Datos del Programa ¹

Educación superior con calidad, pertinencia, equidad y flexibilidad

Dimensión **Educación de calidad** Temática Sectorial **Sistema educativo**

¿Quién gasta?

12 Unidad Presupuestal	000 Unidad Responsable	00257 Unidad Ejecutora del Gasto
Secretaría de Innovación, Ciencia y Tecnología	Secretaría de Innovación, Ciencia y Tecnología	Dirección General de Educación Superior, Investigación y Posgrado

¿Para qué se gasta?

Finalidad Desarrollo Social	Función Educación	Subfunción Educación Superior
--------------------------------	----------------------	----------------------------------

Presupuesto asignado del Programa Presupuestario

Monto \$122,847,735

Objetivos

Nivel Componente	Resumen Narrativo Gestión eficientada de la educación superior incorporada
Clave_Com C8 ²	

Datos de Identificación del Indicador

Denominación del Indicador Plataformas de educación superior incorporadas implementadas	Formula Sumatoria de programas académicos en la plataforma Sumatoria de plataformas implementadas	Dimensión del Indicador Eficacia	Sentido del Indicador Ascendente						
Descripción del Indicador Mide el número de plataformas implementadas para la gestión de la educación superior incorporada al Estado		Frecuencia de medición Anual	Línea base 0.00						
		Cobertura Estatal	Tipo de Indicador Gestión						
		Parámetros de semaforización ³ <table style="width: 100%; text-align: center;"> <tr> <td style="border: 1px solid black; padding: 2px;">49.01</td> <td style="border: 1px solid black; padding: 2px;">79.01</td> <td style="border: 1px solid black; padding: 2px;">110</td> </tr> <tr> <td style="width: 33%;"></td> <td style="width: 33%;"></td> <td style="width: 33%;"></td> </tr> </table>		49.01	79.01	110			
49.01	79.01	110							
									

Meta 2017 (Anual) 4 Unidad de medida Plataformas

Medios de verificación Plataformas implementadas en la DGESlyP

Supuestos Interés y colaboración de las dependencias federales y estatales relacionadas

Observaciones

id_mir 63927

- 1 El presente documento despliega la información perteneciente a los indicadores estratégicos y gestión de aquellos Programas presupuestarios que proveen de bienes y servicios que generan valor público a la ciudadanía jalisciense.
- 2 Se muestra el número del Componente relacionado con el indicador.
- 3 Se muestran los límites superiores de cada uno de los rangos de semaforización.

Sistema de Evaluación del Desempeño (SED)

Gobierno del
Estado de Jalisco

Ficha técnica de Indicadores
2017

Secretaría de
Planeación,
Administración y
Finanzas

Datos del Programa ¹

Educación superior con calidad, pertinencia, equidad y flexibilidad

Dimensión **Educación de calidad** Temática Sectorial **Sistema educativo**

¿Quién gasta?

12 Unidad Presupuestal	000 Unidad Responsable	00257 Unidad Ejecutora del Gasto
Secretaría de Innovación, Ciencia y Tecnología	Secretaría de Innovación, Ciencia y Tecnología	Dirección General de Educación Superior, Investigación y Posgrado

¿Para qué se gasta?

Finalidad Desarrollo Social	Función Educación	Subfunción Educación Superior
--------------------------------	----------------------	----------------------------------

Presupuesto asignado del Programa Presupuestario

Monto \$122,847,735

Objetivos

Nivel Componente	Resumen Narrativo Gestión eficientada de la educación superior incorporada
Clave_Com C8 ²	

Datos de Identificación del Indicador

Denominación del Indicador Plataformas de educación superior incorporadas implementadas	Formula Sumatoria de programas académicos en la plataforma Sumatoria de plataformas implementadas	Dimensión del Indicador Eficacia						
Descripción del Indicador Mide el número de plataformas implementadas para la gestión de la educación superior incorporada al Estado		Sentido del Indicador Ascendente						
		Frecuencia de medición Anual						
		Línea base 0.00						
		Cobertura Estatal						
		Tipo de Indicador Gestión						
		<div style="text-align: center;"> Parámetros de semaforización³ <table style="margin: auto;"> <tr> <td style="border: 1px solid black; padding: 2px;">49.01</td> <td style="border: 1px solid black; padding: 2px;">79.01</td> <td style="border: 1px solid black; padding: 2px;">110</td> </tr> <tr> <td style="width: 20px; height: 10px; background-color: red;"></td> <td style="width: 20px; height: 10px; background-color: yellow;"></td> <td style="width: 20px; height: 10px; background-color: green;"></td> </tr> </table> </div>	49.01	79.01	110			
49.01	79.01	110						

Meta 2017 (Anual) 4 Unidad de medida Plataformas

Medios de verificación Plataformas implementadas en la DGESlyP

Supuestos Interés y colaboración de las dependencias federales y estatales relacionadas

Observaciones

id_mir 61227

- 1 El presente documento despliega la información perteneciente a los indicadores estratégicos y gestión de aquellos Programas presupuestarios que proveen de bienes y servicios que generan valor público a la ciudadanía jalisciense.
- 2 Se muestra el número del Componente relacionado con el indicador.
- 3 Se muestran los límites superiores de cada uno de los rangos de semaforización.

Sistema de Evaluación del Desempeño (SED)

Gobierno del
Estado de Jalisco

Ficha técnica de Indicadores
2017

Secretaría de
Planeación,
Administración y
Finanzas

Datos del Programa ¹

Educación superior con calidad, pertinencia, equidad y flexibilidad

Dimensión **Educación de calidad** Temática Sectorial **Sistema educativo**

¿Quién gasta?

12 Unidad Presupuestal	000 Unidad Responsable	00257 Unidad Ejecutora del Gasto
Secretaría de Innovación, Ciencia y Tecnología	Secretaría de Innovación, Ciencia y Tecnología	Dirección General de Educación Superior, Investigación y Posgrado

¿Para qué se gasta?

Finalidad	Función	Subfunción
Desarrollo Social	Educación	Educación Superior

Presupuesto asignado del Programa Presupuestario

Monto

Objetivos

Nivel	Resumen Narrativo
Componente <input style="width: 100px;" type="text" value="C6"/>	Integración implementada de los sistemas de educación superior tecnológica sectorizados al estado
Clave_Com <input style="width: 50px;" type="text" value="C6"/>	

Datos de Identificación del Indicador

Denominación del Indicador	Formula	Dimensión del Indicador	Eficacia						
Número de estudiantes en programas académicos operando en red.	Suma de estudiantes en programas académicos operando en red	Sentido del Indicador	Ascendente						
		Frecuencia de medición	Anual						
		Línea base	0.00						
		Cobertura	Estatal						
		Tipo de Indicador	Gestión						
Descripción del Indicador		Parámetros de semaforización ³							
Representa el total de estudiantes que se encuentran en programas académicos en la red de los sistemas de educación superior tecnológica sectorizados		<table style="margin: auto;"> <tr> <td style="border: 1px solid black; padding: 2px;">49.01</td> <td style="border: 1px solid black; padding: 2px;">79.01</td> <td style="border: 1px solid black; padding: 2px;">110</td> </tr> <tr> <td style="width: 15px; height: 15px; background-color: red;"></td> <td style="width: 15px; height: 15px; background-color: yellow;"></td> <td style="width: 15px; height: 15px; background-color: green;"></td> </tr> </table>		49.01	79.01	110			
49.01	79.01	110							
Meta 2017 (Anual)	<input style="width: 100px;" type="text" value="21000"/>	Unidad de medida	<input style="width: 100px;" type="text" value="Estudiante"/>						
Medios de verificación	<input style="width: 100%; height: 30px;" type="text" value="Registros de estudiantes en el área de control escolar de los OPD sectorizados."/>								
Supuestos	<input style="width: 100%; height: 30px;" type="text" value="OPD en operación y con presupuesto aprobado"/>								
Observaciones	<input style="width: 100%; height: 30px;" type="text"/>								
id_mir	<input style="width: 100px;" type="text" value="63930"/>								

¹ El presente documento despliega la información perteneciente a los indicadores estratégicos y gestión de aquellos Programas presupuestarios que proveen de bienes y servicios que generan valor público a la ciudadanía jalisciense.
² Se muestra el número del Componente relacionado con el indicador.
³ Se muestran los límites superiores de cada uno de los rangos de semaforización.

Sistema de Evaluación del Desempeño (SED)

Gobierno del
Estado de Jalisco

Ficha técnica de Indicadores
2017

Secretaría de
Planeación,
Administración y
Finanzas

Datos del Programa ¹

Educación superior con calidad, pertinencia, equidad y flexibilidad

Dimensión **Educación de calidad** Temática Sectorial **Sistema educativo**

¿Quién gasta?

12 Unidad Presupuestal	000 Unidad Responsable	00257 Unidad Ejecutora del Gasto
Secretaría de Innovación, Ciencia y Tecnología	Secretaría de Innovación, Ciencia y Tecnología	Dirección General de Educación Superior, Investigación y Posgrado

¿Para qué se gasta?

Finalidad Desarrollo Social	Función Educación	Subfunción Educación Superior
--------------------------------	----------------------	----------------------------------

Presupuesto asignado del Programa Presupuestario

Monto \$122,847,735

Objetivos

Nivel Fin	Resumen Narrativo Contribuir al desarrollo de una educación superior innovadora, de calidad y pertinente a través del impulso de la investigación científica y tecnológica, así como la vinculación.
Clave_Com 2	

Datos de Identificación del Indicador

Denominación del Indicador	Formula	Dimensión del Indicador
Eficiencia terminal de educación superior del Estado de Jalisco	(Egresados en el ciclo escolar 2016-2017/Matricula de educación Superior del Estado de Jalisco Estudiantes la corte generacional 2012-2016)*100	Eficacia
Descripcion del Indicador	Mide el porcentaje de egresados con respecto del porcentaje de alumnos de ingreso a los Sistemas de Educación Superior Tecnológica sectorizados.	Sentido del Indicador
Meta 2017 (Anual)	50	Ascendente
Medios de verificación	Reporte estadístico de la Forma 911	Frecuencia de medición
Supuestos	Existen las condiciones de equidad, accesibilidad y flexibilidad para el crecimiento de la cobertura	A anual
Observaciones		Línea base
id_mir 63925		40.00
		Cobertura
		Estatal
		Tipo de Indicador
		Estratégico

Parámetros de semaforización³

49.01	79.01	110
■	■	■

Unidad de medida Egresados

Medios de verificación Reporte estadístico de la Forma 911

Supuestos Existen las condiciones de equidad, accesibilidad y flexibilidad para el crecimiento de la cobertura

Observaciones

¹ El presente documento despliega la información perteneciente a los indicadores estratégicos y gestión de aquellos Programas presupuestarios que proveen de bienes y servicios que generan valor público a la ciudadanía jalisciense.
² Se muestra el número del Componente relacionado con el indicador.
³ Se muestran los límites superiores de cada uno de los rangos de semaforización.

Sistema de Evaluación del Desempeño (SED)

Gobierno del
Estado de Jalisco

Ficha técnica de Indicadores
2017

Secretaría de
Planeación,
Administración y
Finanzas

Datos del Programa ¹

Educación superior con calidad, pertinencia, equidad y flexibilidad

Dimensión **Educación de calidad** Temática Sectorial **Sistema educativo**

¿Quién gasta?

12 Unidad Presupuestal	000 Unidad Responsable	00257 Unidad Ejecutora del Gasto
Secretaría de Innovación, Ciencia y Tecnología	Secretaría de Innovación, Ciencia y Tecnología	Dirección General de Educación Superior, Investigación y Posgrado

¿Para qué se gasta?

Finalidad Desarrollo Social	Función Educación	Subfunción Educación Superior
--------------------------------	----------------------	----------------------------------

Presupuesto asignado del Programa Presupuestario

Monto \$122,847,735

Objetivos

Nivel Fin	Resumen Narrativo Contribuir al desarrollo de una educación superior innovadora, de calidad y pertinente a través del impulso de la investigación científica y tecnológica, así como la vinculación.
Clave_Com 2	

Datos de Identificación del Indicador

Denominación del Indicador Eficiencia terminal de educación superior del Estado de Jalisco	Formula (Egresados en el ciclo escolar 2016-2017/Matricula de educación Superior del Estado de Jalisco Estudiantes la corte generacional 2012-2016)*100	Dimensión del Indicador Eficacia						
Descripción del Indicador Mide el porcentaje de egresados con respecto del porcentaje de alumnos de ingreso a los Sistemas de Educación Superior Tecnológica sectorizados.	Sentido del Indicador Ascendente	Frecuencia de medición Anual						
Meta 2017 (Anual) 50	Unidad de medida Egresados	Línea base 40.00						
Medios de verificación Reporte estadístico de la Forma 911	Cobertura Estatal	Tipo de Indicador Estratégico						
Supuestos Existen las condiciones de equidad, accesibilidad y flexibilidad para el crecimiento de la cobertura	Parámetros de semaforización ³ <table style="width: 100%; text-align: center;"> <tr> <td style="border: 1px solid black; padding: 2px;">49.01</td> <td style="border: 1px solid black; padding: 2px;">79.01</td> <td style="border: 1px solid black; padding: 2px;">110</td> </tr> <tr> <td style="width: 33%;"></td> <td style="width: 33%;"></td> <td style="width: 33%;"></td> </tr> </table>		49.01	79.01	110			
49.01	79.01	110						
								
Observaciones								

id_mir 60067

1 El presente documento despliega la información perteneciente a los indicadores estratégicos y gestión de aquellos Programas presupuestarios que proveen de bienes y servicios que generan valor público a la ciudadanía jalisciense.
2 Se muestra el número del Componente relacionado con el indicador.
3 Se muestran los límites superiores de cada uno de los rangos de semaforización.

Sistema de Evaluación del Desempeño (SED)

Gobierno del
Estado de Jalisco

Ficha técnica de Indicadores
2017

Secretaría de
Planeación,
Administración y
Finanzas

Datos del Programa ¹

Educación superior con calidad, pertinencia, equidad y flexibilidad

Dimensión **Educación de calidad** Temática Sectorial **Sistema educativo**

¿Quién gasta?

12 Unidad Presupuestal	000 Unidad Responsable	00257 Unidad Ejecutora del Gasto
Secretaría de Innovación, Ciencia y Tecnología	Secretaría de Innovación, Ciencia y Tecnología	Dirección General de Educación Superior, Investigación y Posgrado

¿Para qué se gasta?

Finalidad Desarrollo Social	Función Educación	Subfunción Educación Superior
--------------------------------	----------------------	----------------------------------

Presupuesto asignado del Programa Presupuestario

Monto \$122,847,735

Objetivos

Nivel Propósito	Resumen Narrativo Población de las 12 regiones del Estado que requieren realizar estudios del nivel superior beneficiada con una matrícula ampliada y diversificada para elevar su nivel socioeconómico y condiciones de vida.
Clave_Com 2	

Datos de Identificación del Indicador

Denominación del Indicador	Formula	Dimensión del Indicador	Eficacia
Cobertura en educación superior en personas de 18 a 22 años	(Matrícula de educación Superior del Estado de Jalisco/Población de 18 a 22 años en el Estado de Jalisco)*100	Sentido del Indicador	Ascendente
Descripción del Indicador	Mide el porcentaje de absorción que existe entre los estudiantes egresados de nivel medio superior que ingresan a cualquier programa académico de nivel superior	Frecuencia de medición	Anual
		Línea base	33.00
		Cobertura	Estatal
		Tipo de Indicador	Estratégico
		Parámetros de semaforización ³	
		<div style="display: flex; justify-content: space-around; align-items: center;"> 49.01 79.01 110 </div> <div style="display: flex; justify-content: space-around; align-items: center; margin-top: 5px;"> </div>	

Meta 2017 (Anual) 35 Unidad de medida Estudiantes

Medios de verificación Reporte estadístico generado a través de la forma 911

Supuestos Los planes de estudio son del interés de más estudiantes y propician la permanencia

Observaciones

id_mir 60414

1 El presente documento despliega la información perteneciente a los indicadores estratégicos y gestión de aquellos Programas presupuestarios que proveen de bienes y servicios que generan valor público a la ciudadanía jalisciense.
2 Se muestra el número del Componente relacionado con el indicador.
3 Se muestran los límites superiores de cada uno de los rangos de semaforización.

Sistema de Evaluación del Desempeño (SED)

Gobierno del
Estado de Jalisco

Ficha técnica de Indicadores
2017

Secretaría de
Planeación,
Administración y
Finanzas

Datos del Programa ¹

Educación superior con calidad, pertinencia, equidad y flexibilidad

Dimensión **Educación de calidad** Temática Sectorial **Sistema educativo**

¿Quién gasta?

12 Unidad Presupuestal	000 Unidad Responsable	00257 Unidad Ejecutora del Gasto
Secretaría de Innovación, Ciencia y Tecnología	Secretaría de Innovación, Ciencia y Tecnología	Dirección General de Educación Superior, Investigación y Posgrado

¿Para qué se gasta?

Finalidad Desarrollo Social	Función Educación	Subfunción Educación Superior
--------------------------------	----------------------	----------------------------------

Presupuesto asignado del Programa Presupuestario

Monto \$122,847,735

Objetivos

Nivel Propósito	Resumen Narrativo Población de las 12 regiones del Estado que requieren realizar estudios del nivel superior beneficiada con una matrícula ampliada y diversificada para elevar su nivel socioeconómico y condiciones de vida.
Clave_Com 2	

Datos de Identificación del Indicador

Denominación del Indicador	Formula	Dimensión del Indicador	Eficacia						
Cobertura en educación superior en personas de 18 a 22 años	(Matrícula de educación Superior del Estado de Jalisco/Población de 18 a 22 años en el Estado de Jalisco)*100	Sentido del Indicador	Ascendente						
Descripción del Indicador	Mide el porcentaje de absorción que existe entre los estudiantes egresados de nivel medio superior que ingresan a cualquier programa académico de nivel superior	Frecuencia de medición	Anual						
		Línea base	33.00						
		Cobertura	Estatal						
		Tipo de Indicador	Estratégico						
		Parámetros de semaforización ³ <table style="width: 100%; text-align: center;"> <tr> <td style="border: 1px solid black; padding: 2px;">49.01</td> <td style="border: 1px solid black; padding: 2px;">79.01</td> <td style="border: 1px solid black; padding: 2px;">110</td> </tr> <tr> <td style="width: 20px; height: 10px; background-color: red;"></td> <td style="width: 20px; height: 10px; background-color: yellow;"></td> <td style="width: 20px; height: 10px; background-color: green;"></td> </tr> </table>		49.01	79.01	110			
49.01	79.01	110							

Meta 2017 (Anual) 35 Unidad de medida Estudiantes

Medios de verificación Reporte estadístico generado a través de la forma 911

Supuestos Los planes de estudio son del interés de más estudiantes y propician la permanencia

Observaciones

id_mir 63926

1 El presente documento despliega la información perteneciente a los indicadores estratégicos y gestión de aquellos Programas presupuestarios que proveen de bienes y servicios que generan valor público a la ciudadanía jalisciense.
2 Se muestra el número del Componente relacionado con el indicador.
3 Se muestran los límites superiores de cada uno de los rangos de semaforización.

Sistema de Evaluación del Desempeño (SED)

Gobierno del
Estado de Jalisco

Ficha técnica de Indicadores
2017

Secretaría de
Planeación,
Administración y
Finanzas

Datos del Programa ¹

Programa de Impulso a la Ciencia y Desarrollo Tecnológico

Dimensión **Educación de calidad** Temática Sectorial **Ciencia y tecnología**

¿Quién gasta?

12 Unidad Presupuestal	000 Unidad Responsable	00258 Unidad Ejecutora del Gasto
Secretaría de Innovación, Ciencia y Tecnología	Secretaría de Innovación, Ciencia y Tecnología	Dirección General de Ciencia y Desarrollo Tecnológico

¿Para qué se gasta?

Finalidad Desarrollo Económico	Función Ciencia, Tecnología e Innovación	Subfunción Servicios Científicos y Tecnológicos
-----------------------------------	---	--

Presupuesto asignado del Programa Presupuestario

Monto \$10,824,269

Objetivos

Nivel	Resumen Narrativo
Componente 	Actividades fomentadas para la Generación de Propiedad Intelectual Orientada a Inversiones en el Estado de Jalisco
Clave_Com C1 ²	

Datos de Identificación del Indicador

Denominación del Indicador	Formula	Dimensión del Indicador	Eficacia						
Número de Patentes solicitadas	Solicitudes Patentes de residentes Jaliscienses+Solicitud de Tratado de Cooperación en Materia de Patentes (PCT) de residentes Jalisciense	Sentido del Indicador	Ascendente						
		Frecuencia de medición	Anual						
		Línea base	155.00						
		Cobertura	Estatal						
		Tipo de Indicador	Gestión						
Descripción del Indicador		Parámetros de semaforización ³							
El indicador está conformado por la Sumatoria de las Solicitudes de Patentes, más las Solicitudes de PCT de Residentes Jaliscienses		<table style="margin: auto;"> <tr> <td style="border: 1px solid black; padding: 2px;">20.01</td> <td style="border: 1px solid black; padding: 2px;">80.01</td> <td style="border: 1px solid black; padding: 2px;">110</td> </tr> <tr> <td style="width: 20px; height: 15px; background-color: red;"></td> <td style="width: 20px; height: 15px; background-color: yellow;"></td> <td style="width: 20px; height: 15px; background-color: green;"></td> </tr> </table>		20.01	80.01	110			
20.01	80.01	110							
Meta 2017 (Anual)	157	Unidad de medida	Solicitudes de Patentes + Solicitudes de PCT (Tratado de Cooperación en Materia de Patentes) de Residentes Jaliscienses						
Medios de verificación	Informe Anual del Instituto Mexicano de la Propiedad Industrial y/o informes emitidos por este organismo. www.impi.gob.mx								
Supuestos	Existe desarrollo económico en el país y las empresas generan innovación que generen desarrollos tecnológicos susceptibles de generar invenciones en los términos de propiedad industrial								
Observaciones									
id_mir	63914								

¹ El presente documento despliega la información perteneciente a los indicadores estratégicos y gestión de aquellos Programas presupuestarios que proveen de bienes y servicios que generan valor público a la ciudadanía jalisciense.
² Se muestra el número del Componente relacionado con el indicador.
³ Se muestran los límites superiores de cada uno de los rangos de semaforización.

Sistema de Evaluación del Desempeño (SED)

Gobierno del
Estado de Jalisco

Ficha técnica de Indicadores
2017

Secretaría de
Planeación,
Administración y
Finanzas

Datos del Programa ¹

Programa de Impulso a la Ciencia y Desarrollo Tecnológico

Dimensión **Educación de calidad** Temática Sectorial **Ciencia y tecnología**

¿Quién gasta?

12 Unidad Presupuestal	000 Unidad Responsable	00258 Unidad Ejecutora del Gasto
Secretaría de Innovación, Ciencia y Tecnología	Secretaría de Innovación, Ciencia y Tecnología	Dirección General de Ciencia y Desarrollo Tecnológico

¿Para qué se gasta?

Finalidad Desarrollo Económico	Función Ciencia, Tecnología e Innovación	Subfunción Servicios Científicos y Tecnológicos
-----------------------------------	---	--

Presupuesto asignado del Programa Presupuestario

Monto \$10,824,269

Objetivos

Nivel Componente C2 ²	Resumen Narrativo Eventos de Difusión y Publicaciones científicas y tecnológicas promovidos para el desarrollo científico y tecnológico en Jalisco
Clave_Com C2 ²	

Datos de Identificación del Indicador

Denominación del Indicador	Formula	Dimensión del Indicador	Eficacia						
Número de Acciones de Difusión y Divulgación de la Ciencia, Tecnología e Innovación ejecutadas	Actividades de Difusión y Divulgación de la Ciencia, Tecnología e Innovación	Sentido del Indicador	Ascendente						
Descripción del Indicador	El indicador se conforma por la sumatoria de las actividades realizadas a través de la Difusión y Divulgación de la Ciencia, Tecnología e Innovación	Frecuencia de medición	Semestral						
Meta 2017 (Anual)	54	Línea base	52.00						
Medios de verificación	Indicadores del Monitoreo de Indicadores del Desarrollo de Jalisco, https://seplan.app.jalisco.gob.mx/mide/IndicadorResultados de Beneficiarios de Convocatorias del Coecyjal en materia de Difusión y Divulgación de la Ciencia, Tecnología e Innovación www	Cobertura	Estatal						
Supuestos	Contar con el compromiso de las Instituciones de educación desde básicas hasta nivel superior, tanto públicas y privadas, el sector empresarial, centros de investigación, laboratorios involucrados; así como, la apertura de las convocatorias correspondient	Tipo de Indicador	Gestión						
Observaciones		Parámetros de semaforización ³ <table style="width: 100%; text-align: center;"> <tr> <td style="border: 1px solid black; padding: 2px 5px;">20.01</td> <td style="border: 1px solid black; padding: 2px 5px;">80.01</td> <td style="border: 1px solid black; padding: 2px 5px;">110</td> </tr> <tr> <td style="width: 20px; height: 15px; background-color: red;"></td> <td style="width: 20px; height: 15px; background-color: yellow;"></td> <td style="width: 20px; height: 15px; background-color: green;"></td> </tr> </table>		20.01	80.01	110			
20.01	80.01	110							
Unidad de medida	Acción de difusión y divulgación								
id_mir 60498									

¹ El presente documento despliega la información perteneciente a los indicadores estratégicos y gestión de aquellos Programas presupuestarios que proveen de bienes y servicios que generan valor público a la ciudadanía jalisciense.
² Se muestra el número del Componente relacionado con el indicador.
³ Se muestran los límites superiores de cada uno de los rangos de semaforización.

Sistema de Evaluación del Desempeño (SED)

Gobierno del
Estado de Jalisco

Ficha técnica de Indicadores
2017

Secretaría de
Planeación,
Administración y
Finanzas

Datos del Programa ¹

Programa de Impulso a la Ciencia y Desarrollo Tecnológico

Dimensión **Educación de calidad** Temática Sectorial **Ciencia y tecnología**

¿Quién gasta?

12 Unidad Presupuestal	000 Unidad Responsable	00258 Unidad Ejecutora del Gasto
Secretaría de Innovación, Ciencia y Tecnología	Secretaría de Innovación, Ciencia y Tecnología	Dirección General de Ciencia y Desarrollo Tecnológico

¿Para qué se gasta?

Finalidad Desarrollo Económico	Función Ciencia, Tecnología e Innovación	Subfunción Servicios Científicos y Tecnológicos
-----------------------------------	---	--

Presupuesto asignado del Programa Presupuestario

Monto \$10,824,269

Objetivos

Nivel Componente	Resumen Narrativo Proyectos de Plataformas Tecnológicas implementados para el desarrollo tecnológico de Jalisco
Clave_Com C3 ²	

Datos de Identificación del Indicador

Denominación del Indicador Número Plataformas Tecnológicas en fase de gestión	Formula Plataformas Tecnológicas implementadas en gestión	Dimensión del Indicador Sentido del Indicador Frecuencia de medición Línea base Cobertura Tipo de Indicador
Descripción del Indicador El indicador mide la sumatoria de Plataformas Tecnológicas que se encuentran desarrolladas		Eficacia Ascendente Anual 4.00 Estatal Gestión
Meta 2017 (Anual) 5	Unidad de medida Plataformas Tecnológicas	Parámetros de semaforización ³ <div style="display: flex; justify-content: space-around; align-items: center;"> 20.01 80.01 110 </div> <div style="display: flex; justify-content: space-around; align-items: center; margin-top: 5px;"> </div>
Medios de verificación	Agenda de Innovación	
Supuestos	Se cuenta con el compromiso de los sectores involucrados y con la apertura de las convocatorias correspondientes a los proyectos	
Observaciones		
id_mir 60499		

1 El presente documento despliega la información perteneciente a los indicadores estratégicos y gestión de aquellos Programas presupuestarios que proveen de bienes y servicios que generan valor público a la ciudadanía jalisciense.
 2 Se muestra el número del Componente relacionado con el indicador.
 3 Se muestran los límites superiores de cada uno de los rangos de semaforización.

Sistema de Evaluación del Desempeño (SED)

Gobierno del
Estado de Jalisco

Ficha técnica de Indicadores
2017

Secretaría de
Planeación,
Administración y
Finanzas

Datos del Programa ¹

Programa de Impulso a la Ciencia y Desarrollo Tecnológico

Dimensión **Educación de calidad** Temática Sectorial **Ciencia y tecnología**

¿Quién gasta?

12 Unidad Presupuestal	000 Unidad Responsable	00258 Unidad Ejecutora del Gasto
Secretaría de Innovación, Ciencia y Tecnología	Secretaría de Innovación, Ciencia y Tecnología	Dirección General de Ciencia y Desarrollo Tecnológico

¿Para qué se gasta?

Finalidad Desarrollo Económico	Función Ciencia, Tecnología e Innovación	Subfunción Servicios Científicos y Tecnológicos
-----------------------------------	---	--

Presupuesto asignado del Programa Presupuestario

Monto \$10,824,269

Objetivos

Nivel Componente	Resumen Narrativo Actividades fomentadas para la Generación de Propiedad Intelectual Orientada a Inventiones en el Estado de Jalisco
Clave_Com C1 ²	

Datos de Identificación del Indicador

Denominación del Indicador	Formula	Dimensión del Indicador	Eficacia						
Número de Patentes solicitadas	Solicitudes Patentes de residentes Jaliscienses+Solicitud de Tratado de Cooperación en Materia de Patentes (PCT) de residentes Jalisciense	Sentido del Indicador	Ascendente						
Descripción del Indicador	El indicador está conformado por la Sumatoria de las Solicitudes de Patentes, más las Solicitudes de PCT de Residentes Jaliscienses	Frecuencia de medición	Anual						
Meta 2017 (Anual)	157	Línea base	155.00						
Medios de verificación	Informe Anual del Instituto Mexicano de la Propiedad Industrial y/o informes emitidos por este organismo. www.impi.gob.mx	Cobertura	Estatal						
Supuestos	Existe desarrollo económico en el país y las empresas generan innovación que generen desarrollos tecnológicos susceptibles de generar invenciones en los términos de propiedad industrial	Tipo de Indicador	Gestión						
Observaciones		Parámetros de semaforización ³ <table style="width: 100%; text-align: center;"> <tr> <td style="border: 1px solid black; padding: 2px;">20.01</td> <td style="border: 1px solid black; padding: 2px;">80.01</td> <td style="border: 1px solid black; padding: 2px;">110</td> </tr> <tr> <td style="width: 33%;"></td> <td style="width: 33%;"></td> <td style="width: 33%;"></td> </tr> </table>		20.01	80.01	110			
20.01	80.01	110							

Unidad de medida Solicitudes de Patentes + Solicitudes de PCT (Tratado de Cooperación en Materia de Patentes) de Residentes Jaliscienses

id_mir 60497

¹ El presente documento despliega la información perteneciente a los indicadores estratégicos y gestión de aquellos Programas presupuestarios que proveen de bienes y servicios que generan valor público a la ciudadanía jalisciense.
² Se muestra el número del Componente relacionado con el indicador.
³ Se muestran los límites superiores de cada uno de los rangos de semaforización.

Sistema de Evaluación del Desempeño (SED)

Gobierno del
Estado de Jalisco

Ficha técnica de Indicadores
2017

Secretaría de
Planeación,
Administración y
Finanzas

Datos del Programa ¹

Programa de Impulso a la Ciencia y Desarrollo Tecnológico

Dimensión **Educación de calidad** Temática Sectorial **Ciencia y tecnología**

¿Quién gasta?

12 Unidad Presupuestal	000 Unidad Responsable	00258 Unidad Ejecutora del Gasto
Secretaría de Innovación, Ciencia y Tecnología	Secretaría de Innovación, Ciencia y Tecnología	Dirección General de Ciencia y Desarrollo Tecnológico

¿Para qué se gasta?

Finalidad Desarrollo Económico	Función Ciencia, Tecnología e Innovación	Subfunción Servicios Científicos y Tecnológicos
-----------------------------------	---	--

Presupuesto asignado del Programa Presupuestario

Monto \$10,824,269

Objetivos

Nivel Componente C2 ²	Resumen Narrativo Eventos de Difusión y Publicaciones científicas y tecnológicas promovidos para el desarrollo científico y tecnológico en Jalisco
Clave_Com C2 ²	

Datos de Identificación del Indicador

Denominación del Indicador	Formula	Dimensión del Indicador	Eficacia						
Número de Acciones de Difusión y Divulgación de la Ciencia, Tecnología e Innovación ejecutadas	Actividades de Difusión y Divulgación de la Ciencia, Tecnología e Innovación	Sentido del Indicador	Ascendente						
Descripción del Indicador	El indicador se conforma por la sumatoria de las actividades realizadas a través de la Difusión y Divulgación de la Ciencia, Tecnología e Innovación	Frecuencia de medición	Semestral						
Meta 2017 (Anual)	54	Línea base	52.00						
Medios de verificación	Indicadores del Monitoreo de Indicadores del Desarrollo de Jalisco, https://seplan.app.jalisco.gob.mx/mide/IndicadorResultados de Beneficiarios de Convocatorias del Coecyjal en materia de Difusión y Divulgación de la Ciencia, Tecnología e Innovación www	Cobertura	Estatal						
Supuestos	Contar con el compromiso de las Instituciones de educación desde básicas hasta nivel superior, tanto públicas y privadas, el sector empresarial, centros de investigación, laboratorios involucrados; así como, la apertura de las convocatorias correspondient	Tipo de Indicador	Gestión						
Observaciones		Parámetros de semaforización ³ <table style="width: 100%; text-align: center;"> <tr> <td style="border: 1px solid black; padding: 2px 5px;">20.01</td> <td style="border: 1px solid black; padding: 2px 5px;">80.01</td> <td style="border: 1px solid black; padding: 2px 5px;">110</td> </tr> <tr> <td style="width: 20px; height: 15px; background-color: red;"></td> <td style="width: 20px; height: 15px; background-color: yellow;"></td> <td style="width: 20px; height: 15px; background-color: green;"></td> </tr> </table>		20.01	80.01	110			
20.01	80.01	110							
Unidad de medida	Acción de difusión y divulgación								
id_mir 63915									

1 El presente documento despliega la información perteneciente a los indicadores estratégicos y gestión de aquellos Programas presupuestarios que proveen de bienes y servicios que generan valor público a la ciudadanía jalisciense.
2 Se muestra el número del Componente relacionado con el indicador.
3 Se muestran los límites superiores de cada uno de los rangos de semaforización.

Sistema de Evaluación del Desempeño (SED)

Gobierno del
Estado de Jalisco

Ficha técnica de Indicadores
2017

Secretaría de
Planeación,
Administración y
Finanzas

Datos del Programa ¹

Programa de Impulso a la Ciencia y Desarrollo Tecnológico

Dimensión **Educación de calidad** Temática Sectorial **Ciencia y tecnología**

¿Quién gasta?

12 Unidad Presupuestal	000 Unidad Responsable	00258 Unidad Ejecutora del Gasto
Secretaría de Innovación, Ciencia y Tecnología	Secretaría de Innovación, Ciencia y Tecnología	Dirección General de Ciencia y Desarrollo Tecnológico

¿Para qué se gasta?

Finalidad Desarrollo Económico	Función Ciencia, Tecnología e Innovación	Subfunción Servicios Científicos y Tecnológicos
-----------------------------------	---	--

Presupuesto asignado del Programa Presupuestario

Monto

Objetivos

Nivel Componente <input style="width: 100px;" type="text" value="C3"/>	Resumen Narrativo <input style="width: 90%; height: 20px;" type="text" value="Proyectos de Plataformas Tecnológicas implementados para el desarrollo tecnológico de Jalisco"/>
Clave_Com <input style="width: 50px;" type="text" value="C3"/>	

Datos de Identificación del Indicador

Denominación del Indicador <input style="width: 95%; height: 40px;" type="text" value="Número Plataformas Tecnológicas en fase de gestión"/>	Formula <input style="width: 95%; height: 40px;" type="text" value="Plataformas Tecnológicas implementadas en gestión"/>	Dimensión del Indicador <input style="width: 95%; height: 20px;" type="text" value="Eficacia"/>						
		Sentido del Indicador <input style="width: 95%; height: 20px;" type="text" value="Ascendente"/>						
		Frecuencia de medición <input style="width: 95%; height: 20px;" type="text" value="Anual"/>						
		Línea base <input style="width: 95%; height: 20px;" type="text" value="4.00"/>						
		Cobertura <input style="width: 95%; height: 20px;" type="text" value="Estatal"/>						
		Tipo de Indicador <input style="width: 95%; height: 20px;" type="text" value="Gestión"/>						
Descripción del Indicador <input style="width: 95%; height: 40px;" type="text" value="El indicador mide la sumatoria de Plataformas Tecnológicas que se encuentran desarrolladas"/>		Parámetros de semaforización ³ <table style="margin-left: auto; margin-right: auto;"> <tr> <td style="border: 1px solid black; padding: 2px;">20.01</td> <td style="border: 1px solid black; padding: 2px;">80.01</td> <td style="border: 1px solid black; padding: 2px;">110</td> </tr> <tr> <td style="width: 15px; height: 15px; background-color: red;"></td> <td style="width: 15px; height: 15px; background-color: yellow;"></td> <td style="width: 15px; height: 15px; background-color: green;"></td> </tr> </table>	20.01	80.01	110			
20.01	80.01	110						
Meta 2017 (Anual) <input style="width: 100px;" type="text" value="5"/>	Unidad de medida <input style="width: 150px;" type="text" value="Plataformas Tecnológicas"/>							
Medios de verificación <input style="width: 95%; height: 30px;" type="text" value="Agenda de Innovación"/>								
Supuestos <input style="width: 95%; height: 30px;" type="text" value="Se cuenta con el compromiso de los sectores involucrados y con la apertura de las convocatorias correspondientes a los proyectos"/>								
Observaciones <input style="width: 95%; height: 30px;" type="text"/>								
id_mir <input style="width: 50px;" type="text" value="63916"/>								

¹ El presente documento despliega la información perteneciente a los indicadores estratégicos y gestión de aquellos Programas presupuestarios que proveen de bienes y servicios que generan valor público a la ciudadanía jalisciense.

² Se muestra el número del Componente relacionado con el indicador.

³ Se muestran los límites superiores de cada uno de los rangos de semaforización.

Sistema de Evaluación del Desempeño (SED)

Gobierno del
Estado de Jalisco

Ficha técnica de Indicadores
2017

Secretaría de
Planeación,
Administración y
Finanzas

Datos del Programa ¹

Programa de Impulso a la Ciencia y Desarrollo Tecnológico

Dimensión **Educación de calidad** Temática Sectorial **Ciencia y tecnología**

¿Quién gasta?

12 Unidad Presupuestal	000 Unidad Responsable	00258 Unidad Ejecutora del Gasto
Secretaría de Innovación, Ciencia y Tecnología	Secretaría de Innovación, Ciencia y Tecnología	Dirección General de Ciencia y Desarrollo Tecnológico

¿Para qué se gasta?

Finalidad Desarrollo Económico	Función Ciencia, Tecnología e Innovación	Subfunción Servicios Científicos y Tecnológicos
-----------------------------------	---	--

Presupuesto asignado del Programa Presupuestario

Monto \$10,824,269

Objetivos

Nivel	Resumen Narrativo
Fin	Contribuir en la promoción de la innovación para el desarrollo científico y tecnológico
Clave_Com	<input type="text"/>

Datos de Identificación del Indicador

Denominación del Indicador	Formula	Dimensión del Indicador	Eficacia						
Número de Patentes por Millón de Habitantes	Solicitudes Patentes de residentes Jaliscienses+Solicitud de Tratado de Cooperación en Materia de Patentes (PCT) de residentes Jalisciense/Población Total del Estado de Jalisco	Sentido del Indicador	Ascendente						
Descripción del Indicador	El indicador está conformado por la sumatoria de las solicitudes de patentes, más las solicitudes de PCT de residentes jaliscienses, dividida entre el número de la población total del Estado de Jalisco	Frecuencia de medición	Anual						
Meta 2017 (Anual)	21.33	Línea base	20.68						
Medios de verificación	Informe Anual del Instituto Mexicano de la Propiedad Industrial www.impi.gob.mx	Cobertura	Estatal						
Supuestos	Existe desarrollo económico en el país y las empresas, universidades, centros de investigación generan innovación y desarrollo tecnológicos con novedad, actividad inventiva y actividad industrial	Tipo de Indicador	Estratégico						
Observaciones	<input style="width: 100%;" type="text"/>	Parámetros de semaforización ³ <table style="width: 100%; text-align: center;"> <tr> <td style="border: 1px solid black; padding: 2px;">20.01</td> <td style="border: 1px solid black; padding: 2px;">80.01</td> <td style="border: 1px solid black; padding: 2px;">110</td> </tr> <tr> <td style="width: 33%;"></td> <td style="width: 33%;"></td> <td style="width: 33%;"></td> </tr> </table>		20.01	80.01	110			
20.01	80.01	110							
									
id_mir	59830								

¹ El presente documento despliega la información perteneciente a los indicadores estratégicos y gestión de aquellos Programas presupuestarios que proveen de bienes y servicios que generan valor público a la ciudadanía jalisciense.
² Se muestra el número del Componente relacionado con el indicador.
³ Se muestran los límites superiores de cada uno de los rangos de semaforización.

Sistema de Evaluación del Desempeño (SED)

Gobierno del
Estado de Jalisco

Ficha técnica de Indicadores
2017

Secretaría de
Planeación,
Administración y
Finanzas

Datos del Programa ¹

Programa de Impulso a la Ciencia y Desarrollo Tecnológico

Dimensión **Educación de calidad** Temática Sectorial **Ciencia y tecnología**

¿Quién gasta?

12 Unidad Presupuestal	000 Unidad Responsable	00258 Unidad Ejecutora del Gasto
Secretaría de Innovación, Ciencia y Tecnología	Secretaría de Innovación, Ciencia y Tecnología	Dirección General de Ciencia y Desarrollo Tecnológico

¿Para qué se gasta?

Finalidad	Función	Subfunción
Desarrollo Económico	Ciencia, Tecnología e Innovación	Servicios Científicos y Tecnológicos

Presupuesto asignado del Programa Presupuestario

Monto

Objetivos

Nivel	Resumen Narrativo
<input style="width: 100px;" type="text" value="Fin"/>	Contribuir en la promoción de la innovación para el desarrollo científico y tecnológico
Clave_Com <input style="width: 50px;" type="text" value=""/>	

Datos de Identificación del Indicador

Denominación del Indicador	Formula	Dimensión del Indicador	<input style="width: 100%;" type="text" value="Eficacia"/>						
Número de Patentes por Millón de Habitantes	Solicitudes Patentes de residentes Jaliscienses+Solicitud de Tratado de Cooperación en Materia de Patentes (PCT) de residentes Jalisciense/Población Total del Estado de Jalisco	Sentido del Indicador	<input style="width: 100%;" type="text" value="Ascendente"/>						
Descripción del Indicador		Frecuencia de medición	<input style="width: 100%;" type="text" value="Anual"/>						
El indicador está conformado por la sumatoria de las solicitudes de patentes, más las solicitudes de PCT de residentes jaliscienses, dividida entre el número de la población total del Estado de Jalisco		Línea base	<input style="width: 100%;" type="text" value="20.68"/>						
		Cobertura	<input style="width: 100%;" type="text" value="Estatal"/>						
		Tipo de Indicador	<input style="width: 100%;" type="text" value="Estratégico"/>						
		Parámetros de semaforización ³							
		<table style="margin: auto;"> <tr> <td style="border: 1px solid black; padding: 2px;">20.01</td> <td style="border: 1px solid black; padding: 2px;">80.01</td> <td style="border: 1px solid black; padding: 2px;">110</td> </tr> <tr> <td style="width: 15px; height: 15px; background-color: red;"></td> <td style="width: 15px; height: 15px; background-color: yellow;"></td> <td style="width: 15px; height: 15px; background-color: green;"></td> </tr> </table>		20.01	80.01	110			
20.01	80.01	110							
Meta 2017 (Anual)	<input style="width: 100px;" type="text" value="21.33"/>	Unidad de medida	<input style="width: 100px;" type="text" value="Patentes"/>						
Medios de verificación	<input style="width: 100%;" type="text" value="Informe Anual del Instituto Mexicano de la Propiedad Industrial www.impi.gob.mx"/>								
Supuestos	<input style="width: 100%;" type="text" value="Existe desarrollo económico en el país y las empresas, universidades, centros de investigación generan innovación y desarrollo tecnológicos con novedad, actividad inventiva y actividad industrial"/>								
Observaciones	<input style="width: 100%;" type="text"/>								
id_mir	<input style="width: 100px;" type="text" value="63912"/>								

1 El presente documento despliega la información perteneciente a los indicadores estratégicos y gestión de aquellos Programas presupuestarios que proveen de bienes y servicios que generan valor público a la ciudadanía jalisciense.
2 Se muestra el número del Componente relacionado con el indicador.
3 Se muestran los límites superiores de cada uno de los rangos de semaforización.

Sistema de Evaluación del Desempeño (SED)

Gobierno del
Estado de Jalisco

Ficha técnica de Indicadores
2017

Secretaría de
Planeación,
Administración y
Finanzas

Datos del Programa ¹

Programa de Impulso a la Ciencia y Desarrollo Tecnológico

Dimensión **Educación de calidad** Temática Sectorial **Ciencia y tecnología**

¿Quién gasta?

12 Unidad Presupuestal	000 Unidad Responsable	00258 Unidad Ejecutora del Gasto
Secretaría de Innovación, Ciencia y Tecnología	Secretaría de Innovación, Ciencia y Tecnología	Dirección General de Ciencia y Desarrollo Tecnológico

¿Para qué se gasta?

Finalidad Desarrollo Económico	Función Ciencia, Tecnología e Innovación	Subfunción Servicios Científicos y Tecnológicos
-----------------------------------	---	--

Presupuesto asignado del Programa Presupuestario

Monto \$10,824,269

Objetivos

Nivel	Resumen Narrativo
Propósito	Articulación de los diferentes sectores de la Sociedad Jalisciense para el desarrollo científico y tecnológico
Clave_Com	<input type="text"/>

Datos de Identificación del Indicador

Denominación del Indicador	Formula	Dimensión del Indicador	Eficacia						
Número de Organismos públicos y privados ligados a proyectos	Organismos Públicos y Privados	Sentido del Indicador	Ascendente						
Descripción del Indicador	El indicador se conforma por la sumatoria de los Organismos Públicos y Privados ligados al desarrollo de proyectos, dando con ello la articulación de la cuádruple hélice	Frecuencia de medición	Semestral						
		Línea base	55.00						
		Cobertura	Estatal						
		Tipo de Indicador	Estratégico						
		Parámetros de semaforización ³ <table style="width: 100%; text-align: center;"> <tr> <td style="border: 1px solid black; padding: 2px;">20.01</td> <td style="border: 1px solid black; padding: 2px;">80.01</td> <td style="border: 1px solid black; padding: 2px;">110</td> </tr> <tr> <td style="width: 20px; height: 15px; background-color: red;"></td> <td style="width: 20px; height: 15px; background-color: yellow;"></td> <td style="width: 20px; height: 15px; background-color: green;"></td> </tr> </table>		20.01	80.01	110			
20.01	80.01	110							

Meta 2017 (Anual) 70 Unidad de medida Organismos públicos y privados

Medios de verificación Concentrado de Articulación de Proyectos www.sicyt.jalisco.gob.mx

Supuestos Contar con el compromiso de los sectores involucrados en los proyectos de la Agenda de Innovación

Observaciones

id_mir 60164

1 El presente documento despliega la información perteneciente a los indicadores estratégicos y gestión de aquellos Programas presupuestarios que proveen de bienes y servicios que generan valor público a la ciudadanía jalisciense.
2 Se muestra el número del Componente relacionado con el indicador.
3 Se muestran los límites superiores de cada uno de los rangos de semaforización.

Sistema de Evaluación del Desempeño (SED)

Gobierno del
Estado de Jalisco

Ficha técnica de Indicadores
2017

Secretaría de
Planeación,
Administración y
Finanzas

Datos del Programa ¹

Programa de Impulso a la Ciencia y Desarrollo Tecnológico

Dimensión **Educación de calidad** Temática Sectorial **Ciencia y tecnología**

¿Quién gasta?

12 Unidad Presupuestal	000 Unidad Responsable	00258 Unidad Ejecutora del Gasto
Secretaría de Innovación, Ciencia y Tecnología	Secretaría de Innovación, Ciencia y Tecnología	Dirección General de Ciencia y Desarrollo Tecnológico

¿Para qué se gasta?

Finalidad Desarrollo Económico	Función Ciencia, Tecnología e Innovación	Subfunción Servicios Científicos y Tecnológicos
-----------------------------------	---	--

Presupuesto asignado del Programa Presupuestario

Monto \$10,824,269

Objetivos

Nivel Propósito	Resumen Narrativo Articulación de los diferentes sectores de la Sociedad Jalisciense para el desarrollo científico y tecnológico
Clave_Com ²	

Datos de Identificación del Indicador

Denominación del Indicador Número de Organismos públicos y privados ligados a proyectos	Formula Organismos Públicos y Privados	Dimensión del Indicador Eficacia
Descripción del Indicador El indicador se conforma por la sumatoria de los Organismos Públicos y Privados ligados al desarrollo de proyectos, dando con ello la articulación de la cuádruple hélice		Sentido del Indicador Ascendente
		Frecuencia de medición Semestral
		Línea base 55.00
		Cobertura Estatal
		Tipo de Indicador Estratégico

Parámetros de semaforización³

20.01	80.01	110
■	■	■

Meta 2017 (Anual) 70 Unidad de medida Organismos públicos y privados

Medios de verificación Concentrado de Articulación de Proyectos www.sicyt.jalisco.gob.mx

Supuestos Contar con el compromiso de los sectores involucrados en los proyectos de la Agenda de Innovación

Observaciones

id_mir 63913

- 1 El presente documento despliega la información perteneciente a los indicadores estratégicos y gestión de aquellos Programas presupuestarios que proveen de bienes y servicios que generan valor público a la ciudadanía jalisciense.
- 2 Se muestra el número del Componente relacionado con el indicador.
- 3 Se muestran los límites superiores de cada uno de los rangos de semaforización.

Sistema de Evaluación del Desempeño (SED)

Gobierno del
Estado de Jalisco

Ficha técnica de Indicadores
2017

Secretaría de
Planeación,
Administración y
Finanzas

Datos del Programa ¹

Proyectos de Innovación, Empresarial y Social

Dimensión **Tema transversal** Temática Sectorial **Innovación**

¿Quién gasta?

12 Unidad Presupuestal Secretaría de Innovación, Ciencia y Tecnología	000 Unidad Responsable Secretaría de Innovación, Ciencia y Tecnología	00259 Unidad Ejecutora del Gasto Dirección General de Innovación Empresarial y Social
--	--	--

¿Para qué se gasta?

Finalidad Desarrollo Económico	Función Ciencia, Tecnología e Innovación	Subfunción Servicios Científicos y Tecnológicos
-----------------------------------	---	--

Presupuesto asignado del Programa Presupuestario

Monto \$11,897,037

Objetivos

Nivel Componente Clave_Com C1 ²	Resumen Narrativo Soluciones innovadoras generadas para problemas públicos y sociales en conjunto con actores del ecosistema de innovación
---	---

Datos de Identificación del Indicador

Denominación del Indicador Cantidad de proyectos innovadores identificados y/o apoyados	Formula Suma de proyectos presentados a inversionistas (Startup Challenge) +proyectos innovadores (Red Epicentro, Campus Party)	Dimensión del Indicador Eficacia Sentido del Indicador Ascendente Frecuencia de medición Anual Línea base 0.00 Cobertura Estatal Tipo de Indicador Gestión						
Descripción del Indicador Mide la cantidad de proyectos innovadores, ya sean startups, productos, servicios, políticas públicas, empresas, proyectos sin fines de lucro entre otros, identificados y/o apoyados entre los actores del ecosistema de innovación		Parámetros de semaforización ³ <table style="margin: auto; text-align: center;"> <tr> <td style="border: 1px solid black; padding: 2px;">75.01</td> <td style="border: 1px solid black; padding: 2px;">85.01</td> <td style="border: 1px solid black; padding: 2px;">110</td> </tr> <tr> <td style="width: 15px; height: 15px; background-color: red;"></td> <td style="width: 15px; height: 15px; background-color: yellow;"></td> <td style="width: 15px; height: 15px; background-color: green;"></td> </tr> </table>	75.01	85.01	110			
75.01	85.01	110						
Meta 2017 (Anual) 425	Unidad de medida Vinculaciones							
Medios de verificación	http://sicyt.jalisco.gob.mx/innovacion http://mexico.campus-party.org http://epicentrotfestival.com							
Supuestos	Se cuenta con patrocinios, fondos externos para llevar a cabo festivales o eventos como Campus Party y Epicentro							
Observaciones								
id_mir 60992								

1 El presente documento despliega la información perteneciente a los indicadores estratégicos y gestión de aquellos Programas presupuestarios que proveen de bienes y servicios que generan valor público a la ciudadanía jalisciense.
2 Se muestra el número del Componente relacionado con el indicador.
3 Se muestran los límites superiores de cada uno de los rangos de semaforización.

Sistema de Evaluación del Desempeño (SED)

Gobierno del
Estado de Jalisco

Ficha técnica de Indicadores
2017

Secretaría de
Planeación,
Administración y
Finanzas

Datos del Programa ¹

Proyectos de Innovación, Empresarial y Social

Dimensión **Tema transversal** Temática Sectorial **Innovación**

¿Quién gasta?

12 Unidad Presupuestal	000 Unidad Responsable	00259 Unidad Ejecutora del Gasto
Secretaría de Innovación, Ciencia y Tecnología	Secretaría de Innovación, Ciencia y Tecnología	Dirección General de Innovación Empresarial y Social

¿Para qué se gasta?

Finalidad Desarrollo Económico	Función Ciencia, Tecnología e Innovación	Subfunción Servicios Científicos y Tecnológicos
-----------------------------------	---	--

Presupuesto asignado del Programa Presupuestario

Monto \$11,897,037

Objetivos

Nivel Componente	Resumen Narrativo
Clave_Com C2 ²	Cultura de innovación y emprendimiento fomentada a través de vinculaciones relevantes que generen desarrollo en el Estado

Datos de Identificación del Indicador

Denominación del Indicador	Formula	Dimensión del Indicador	Eficacia						
Número de emprendedores vinculados a través de los programas de vinculación	Suma de vinculaciones de emprendedores en las plataformas (como Startup Links) +vinculaciones de emprendedores en eventos de innovación (como Epicentro y Campus Party) +Vinculaciones en los programas (como Spinoffs e Inversión de Impacto)	Sentido del Indicador	Ascendente						
Descripción del Indicador	Mide la cantidad de vinculaciones de los emprendedores con los distintos actores del ecosistema de innovación (incubadoras, aceleradoras, inversionistas, entre otros).	Frecuencia de medición	Trimestral						
Meta 2017 (Anual)	70	Línea base	0.00						
Medios de verificación	http://sicyt.jalisco.gob.mx/innovacion	Cobertura	Estatal						
Supuestos	Existen actores del ecosistema interesados en capacitarse y vincularse a través de nuestras plataformas.	Tipo de Indicador	Gestión						
Observaciones		Parámetros de semaforización ³ <table style="margin: auto; text-align: center;"> <tr> <td style="border: 1px solid black; padding: 2px;">75.01</td> <td style="border: 1px solid black; padding: 2px;">85.01</td> <td style="border: 1px solid black; padding: 2px;">110</td> </tr> <tr> <td style="width: 15px; height: 15px; background-color: red;"></td> <td style="width: 15px; height: 15px; background-color: yellow;"></td> <td style="width: 15px; height: 15px; background-color: green;"></td> </tr> </table>		75.01	85.01	110			
75.01	85.01	110							

Unidad de medida Vinculaciones

id_mir 61035

¹ El presente documento despliega la información perteneciente a los indicadores estratégicos y gestión de aquellos Programas presupuestarios que proveen de bienes y servicios que generan valor público a la ciudadanía jalisciense.
² Se muestra el número del Componente relacionado con el indicador.
³ Se muestran los límites superiores de cada uno de los rangos de semaforización.

Sistema de Evaluación del Desempeño (SED)

Gobierno del
Estado de Jalisco

Ficha técnica de Indicadores
2017

Secretaría de
Planeación,
Administración y
Finanzas

Datos del Programa ¹

Proyectos de Innovación, Empresarial y Social

Dimensión **Tema transversal** Temática Sectorial **Innovación**

¿Quién gasta?

12 Unidad Presupuestal	000 Unidad Responsable	00259 Unidad Ejecutora del Gasto
Secretaría de Innovación, Ciencia y Tecnología	Secretaría de Innovación, Ciencia y Tecnología	Dirección General de Innovación Empresarial y Social

¿Para qué se gasta?

Finalidad	Función	Subfunción
Desarrollo Económico	Ciencia, Tecnología e Innovación	Servicios Científicos y Tecnológicos

Presupuesto asignado del Programa Presupuestario

Monto \$11,897,037

Objetivos

Nivel	Resumen Narrativo
Componente 	Parque Chapala Media Park habilitado
Clave_Com C4 ²	

Datos de Identificación del Indicador

Denominación del Indicador	Formula	Dimensión del Indicador	Eficacia						
Parque Chapala Media Park habilitado	Número de Espacios rehabilitados	Sentido del Indicador	Ascendente						
		Frecuencia de medición	Trimestral						
		Línea base	0.00						
		Cobertura	Regional						
		Tipo de Indicador	Gestión						
Descripción del Indicador		Parámetros de semaforización ³							
Parque Chapala Media Park habilitado		<table style="margin: auto;"> <tr> <td style="border: 1px solid black; padding: 2px;">75.01</td> <td style="border: 1px solid black; padding: 2px;">85.01</td> <td style="border: 1px solid black; padding: 2px;">110</td> </tr> <tr> <td style="width: 15px; height: 15px; background-color: red;"></td> <td style="width: 15px; height: 15px; background-color: yellow;"></td> <td style="width: 15px; height: 15px; background-color: green;"></td> </tr> </table>		75.01	85.01	110			
75.01	85.01	110							
Meta 2017 (Anual)	5	Unidad de medida	Espacios rehabilitados						
Medios de verificación	http://sicyt.jalisco.gob.mx/innovacion								
Supuestos	Las empresas del ecosistema creativo participan y se comprometen con el proyecto								
Observaciones	 								
id_mir	63979								

¹ El presente documento despliega la información perteneciente a los indicadores estratégicos y gestión de aquellos Programas presupuestarios que proveen de bienes y servicios que generan valor público a la ciudadanía jalisciense.

² Se muestra el número del Componente relacionado con el indicador.

³ Se muestran los límites superiores de cada uno de los rangos de semaforización.

Sistema de Evaluación del Desempeño (SED)

Gobierno del
Estado de Jalisco

Ficha técnica de Indicadores
2017

Secretaría de
Planeación,
Administración y
Finanzas

Datos del Programa ¹

Proyectos de Innovación, Empresarial y Social

Dimensión **Tema transversal** Temática Sectorial **Innovación**

¿Quién gasta?

12 Unidad Presupuestal	000 Unidad Responsable	00259 Unidad Ejecutora del Gasto
Secretaría de Innovación, Ciencia y Tecnología	Secretaría de Innovación, Ciencia y Tecnología	Dirección General de Innovación Empresarial y Social

¿Para qué se gasta?

Finalidad Desarrollo Económico	Función Ciencia, Tecnología e Innovación	Subfunción Servicios Científicos y Tecnológicos
-----------------------------------	---	--

Presupuesto asignado del Programa Presupuestario

Monto \$11,897,037

Objetivos

Nivel Componente	Resumen Narrativo Recomendaciones de política pública generadas por medio de estudios y seminarios
Clave_Com C3 ²	

Datos de Identificación del Indicador

Denominación del Indicador	Formula	Dimensión del Indicador	Eficacia
Número de recomendaciones para políticas públicas	Suma de las recomendaciones en los estudios y seminarios	Sentido del Indicador	Ascendente
Descripción del Indicador	Mide la cantidad de recomendaciones incluidas en cada estudio publicado, para la mejora o el desarrollo de políticas públicas de innovación	Frecuencia de medición	Anual
		Línea base	0.00
		Cobertura	Estatal
		Tipo de Indicador	Gestión

Parámetros de semaforización³

75.01	85.01	110
■	■	■

Meta 2017 (Anual) 10 Unidad de medida Recomendaciones

Medios de verificación Estudios publicados en pagina web: <http://sicyt.jalisco.gob.mx/innovacion>

Supuestos Se cuenta con fondos concurrentes y/o alianzas con centros académicos/think tanks para realización de los estudios

Observaciones

id_mir 63978

- 1 El presente documento despliega la información perteneciente a los indicadores estratégicos y gestión de aquellos Programas presupuestarios que proveen de bienes y servicios que generan valor público a la ciudadanía jalisciense.
- 2 Se muestra el número del Componente relacionado con el indicador.
- 3 Se muestran los límites superiores de cada uno de los rangos de semaforización.

Sistema de Evaluación del Desempeño (SED)

Gobierno del
Estado de Jalisco

Ficha técnica de Indicadores
2017

Secretaría de
Planeación,
Administración y
Finanzas

Datos del Programa ¹

Proyectos de Innovación, Empresarial y Social

Dimensión **Tema transversal** Temática Sectorial **Innovación**

¿Quién gasta?

12 Unidad Presupuestal Secretaría de Innovación, Ciencia y Tecnología	000 Unidad Responsable Secretaría de Innovación, Ciencia y Tecnología	00259 Unidad Ejecutora del Gasto Dirección General de Innovación Empresarial y Social
--	--	--

¿Para qué se gasta?

Finalidad Desarrollo Económico	Función Ciencia, Tecnología e Innovación	Subfunción Servicios Científicos y Tecnológicos
-----------------------------------	---	--

Presupuesto asignado del Programa Presupuestario

Monto \$11,897,037

Objetivos

Nivel Componente	Resumen Narrativo Cultura de innovación y emprendimiento fomentada a través de vinculaciones relevantes que generen desarrollo en el Estado
Clave_Com C2 ²	

Datos de Identificación del Indicador

Denominación del Indicador Número de emprendedores vinculados a través de los programas de vinculación	Formula Suma de vinculaciones de emprendedores en las plataformas (como Startup Links) +vinculaciones de emprendedores en eventos de innovación (como Epicentro y Campus Party) +Vinculaciones en los programas (como Spinoffs e Inversión de Impacto)	Dimensión del Indicador Eficacia	Sentido del Indicador Ascendente
Descripción del Indicador Mide la cantidad de vinculaciones de los emprendedores con los distintos actores del ecosistema de innovación (incubadoras, aceleradoras, inversionistas, entre otros).		Frecuencia de medición Trimestral	Línea base 0.00
		Cobertura Estatal	Tipo de Indicador Gestión

Parámetros de semaforización³

75.01	85.01	110
■	■	■

Meta 2017 (Anual) 70 Unidad de medida Vinculaciones

Medios de verificación http://sicyt.jalisco.gob.mx/innovacion

Supuestos Existen actores del ecosistema interesados en capacitarse y vincularse a través de nuestras plataformas.

Observaciones

id_mir 63977

¹ El presente documento despliega la información perteneciente a los indicadores estratégicos y gestión de aquellos Programas presupuestarios que proveen de bienes y servicios que generan valor público a la ciudadanía jalisciense.
² Se muestra el número del Componente relacionado con el indicador.
³ Se muestran los límites superiores de cada uno de los rangos de semaforización.

Sistema de Evaluación del Desempeño (SED)

Gobierno del
Estado de Jalisco

Ficha técnica de Indicadores
2017

Secretaría de
Planeación,
Administración y
Finanzas

Datos del Programa ¹

Proyectos de Innovación, Empresarial y Social

Dimensión **Tema transversal** Temática Sectorial **Innovación**

¿Quién gasta?

12 Unidad Presupuestal	000 Unidad Responsable	00259 Unidad Ejecutora del Gasto
Secretaría de Innovación, Ciencia y Tecnología	Secretaría de Innovación, Ciencia y Tecnología	Dirección General de Innovación Empresarial y Social

¿Para qué se gasta?

Finalidad	Función	Subfunción
Desarrollo Económico	Ciencia, Tecnología e Innovación	Servicios Científicos y Tecnológicos

Presupuesto asignado del Programa Presupuestario

Monto \$11,897,037

Objetivos

Nivel	Resumen Narrativo
Componente 	Soluciones innovadoras generadas para problemas públicos y sociales en conjunto con actores del ecosistema de innovación
Clave_Com C1 ²	

Datos de Identificación del Indicador

Denominación del Indicador	Formula	Dimensión del Indicador	Eficacia						
Cantidad de proyectos innovadores identificados y/o apoyados	Suma de proyectos presentados a inversionistas (Startup Challenge) +proyectos innovadores (Red Epicentro, Campus Party)	Sentido del Indicador	Ascendente						
		Frecuencia de medición	Anual						
		Línea base	0.00						
		Cobertura	Estatal						
Descripción del Indicador		Tipo de Indicador	Gestión						
Mide la cantidad de proyectos innovadores, ya sean startups, productos, servicios, políticas públicas, empresas, proyectos sin fines de lucro entre otros, identificados y/o apoyados entre los actores del ecosistema de innovación		Parámetros de semaforización ³ <table style="margin: auto;"> <tr> <td style="border: 1px solid black; padding: 2px;">75.01</td> <td style="border: 1px solid black; padding: 2px;">85.01</td> <td style="border: 1px solid black; padding: 2px;">110</td> </tr> <tr> <td style="width: 15px; height: 15px; background-color: red;"></td> <td style="width: 15px; height: 15px; background-color: orange;"></td> <td style="width: 15px; height: 15px; background-color: green;"></td> </tr> </table>		75.01	85.01	110			
75.01	85.01	110							
Meta 2017 (Anual)	425	Unidad de medida	Vinculaciones						
Medios de verificación	http://sicyt.jalisco.gob.mx/innovacion http://mexico.campus-party.org http://epicentrofestival.com								
Supuestos	Se cuenta con patrocinios, fondos externos para llevar a cabo festivales o eventos como Campus Party y Epicentro								
Observaciones									
id_mir	63976								

¹ El presente documento despliega la información perteneciente a los indicadores estratégicos y gestión de aquellos Programas presupuestarios que proveen de bienes y servicios que generan valor público a la ciudadanía jalisciense.
² Se muestra el número del Componente relacionado con el indicador.
³ Se muestran los límites superiores de cada uno de los rangos de semaforización.

Sistema de Evaluación del Desempeño (SED)

Gobierno del
Estado de Jalisco

Ficha técnica de Indicadores
2017

Secretaría de
Planeación,
Administración y
Finanzas

Datos del Programa ¹

Proyectos de Innovación, Empresarial y Social

Dimensión **Tema transversal** Temática Sectorial **Innovación**

¿Quién gasta?

12 Unidad Presupuestal	000 Unidad Responsable	00259 Unidad Ejecutora del Gasto
Secretaría de Innovación, Ciencia y Tecnología	Secretaría de Innovación, Ciencia y Tecnología	Dirección General de Innovación Empresarial y Social

¿Para qué se gasta?

Finalidad Desarrollo Económico	Función Ciencia, Tecnología e Innovación	Subfunción Servicios Científicos y Tecnológicos
-----------------------------------	---	--

Presupuesto asignado del Programa Presupuestario

Monto \$11,897,037

Objetivos

Nivel Componente	Resumen Narrativo Parque Chapala Media Park habilitado
Clave_Com C4 ²	

Datos de Identificación del Indicador

Denominación del Indicador Parque Chapala Media Park habilitado	Formula Número de Espacios rehabilitados	Dimensión del Indicador Eficacia	Sentido del Indicador Ascendente						
Descripción del Indicador Parque Chapala Media Park habilitado		Frecuencia de medición Trimestral	Línea base 0.00						
		Cobertura Regional	Tipo de Indicador Gestión						
Meta 2017 (Anual) 5	Unidad de medida Espacios rehabilitados	Parámetros de semaforización ³ <table style="width: 100%; text-align: center;"> <tr> <td style="border: 1px solid black; padding: 2px;">75.01</td> <td style="border: 1px solid black; padding: 2px;">85.01</td> <td style="border: 1px solid black; padding: 2px;">110</td> </tr> <tr> <td style="width: 20px; height: 10px; background-color: red;"></td> <td style="width: 20px; height: 10px; background-color: yellow;"></td> <td style="width: 20px; height: 10px; background-color: green;"></td> </tr> </table>		75.01	85.01	110			
75.01	85.01	110							
Medios de verificación http://sicyt.jalisco.gob.mx/innovacion	Supuestos Las empresas del ecosistema creativo participan y se comprometen con el proyecto								
Observaciones									
id_mir 61599									

¹ El presente documento despliega la información perteneciente a los indicadores estratégicos y gestión de aquellos Programas presupuestarios que proveen de bienes y servicios que generan valor público a la ciudadanía jalisciense.

² Se muestra el número del Componente relacionado con el indicador.

³ Se muestran los límites superiores de cada uno de los rangos de semaforización.

Sistema de Evaluación del Desempeño (SED)

Gobierno del
Estado de Jalisco

Ficha técnica de Indicadores
2017

Secretaría de
Planeación,
Administración y
Finanzas

Datos del Programa ¹

Proyectos de Innovación, Empresarial y Social

Dimensión **Tema transversal** Temática Sectorial **Innovación**

¿Quién gasta?

12 Unidad Presupuestal Secretaría de Innovación, Ciencia y Tecnología	000 Unidad Responsable Secretaría de Innovación, Ciencia y Tecnología	00259 Unidad Ejecutora del Gasto Dirección General de Innovación Empresarial y Social
--	--	--

¿Para qué se gasta?

Finalidad Desarrollo Económico	Función Ciencia, Tecnología e Innovación	Subfunción Servicios Científicos y Tecnológicos
-----------------------------------	---	--

Presupuesto asignado del Programa Presupuestario

Monto \$11,897,037

Objetivos

Nivel Componente	Resumen Narrativo Recomendaciones de política pública generadas por medio de estudios y seminarios
Clave_Com C3 ²	

Datos de Identificación del Indicador

Denominación del Indicador Número de recomendaciones para políticas públicas	Formula Suma de las recomendaciones en los estudios y seminarios	Dimensión del Indicador Sentido del Indicador Frecuencia de medición Línea base Cobertura Tipo de Indicador
Descripción del Indicador Mide la cantidad de recomendaciones incluidas en cada estudio publicado, para la mejoría o el desarrollo de políticas públicas de innovación		Eficacia Ascendente Anual 0.00 Estatal Gestión
Meta 2017 (Anual) 10	Unidad de medida Recomendaciones	Parámetros de semaforización ³ 75.01 85.01 110
Medios de verificación	Estudios publicados en pagina web: http://sicyt.jalisco.gob.mx/innovacion	
Supuestos	Se cuenta con fondos concurrentes y/o alianzas con centros académicos/think tanks para realización de los estudios	
Observaciones		
id_mir 61044		

¹ El presente documento despliega la información perteneciente a los indicadores estratégicos y gestión de aquellos Programas presupuestarios que proveen de bienes y servicios que generan valor público a la ciudadanía jalisciense.

² Se muestra el número del Componente relacionado con el indicador.

³ Se muestran los límites superiores de cada uno de los rangos de semaforización.

Sistema de Evaluación del Desempeño (SED)

Gobierno del
Estado de Jalisco

Ficha técnica de Indicadores
2017

Secretaría de
Planeación,
Administración y
Finanzas

Datos del Programa ¹

Proyectos de Innovación, Empresarial y Social

Dimensión **Tema transversal** Temática Sectorial **Innovación**

¿Quién gasta?

12 Unidad Presupuestal Secretaría de Innovación, Ciencia y Tecnología	000 Unidad Responsable Secretaría de Innovación, Ciencia y Tecnología	00259 Unidad Ejecutora del Gasto Dirección General de Innovación Empresarial y Social
--	--	--

¿Para qué se gasta?

Finalidad Desarrollo Económico	Función Ciencia, Tecnología e Innovación	Subfunción Servicios Científicos y Tecnológicos
-----------------------------------	---	--

Presupuesto asignado del Programa Presupuestario

Monto \$11,897,037

Objetivos

Nivel Fin	Resumen Narrativo Contribuir al incremento en Jalisco de la capacidad innovadora en los sectores social, económico y gubernamental mediante la vinculación de actores del ecosistema de innovación, que promueven la cultura de innovación, el emprendimiento de alto impacto y el desarrollo tecnológico, empresarial y social.
Clave_Com 2	

Datos de Identificación del Indicador

Denominación del Indicador Número de agentes catalizadores capacitados	Formula Suma de emprendedores e instructores de innovación capacitados+personas capacitadas (Red Epicentro, Campus Party, otros)+Actores capacitados (Inversión de Impacto)	Dimensión del Indicador Eficacia	Ascendente
Descripción del Indicador Mide la cantidad de emprendedores y actores del ecosistema de innovación capacitados para generar proyectos de alto impacto, y que funjan como dinamizadores del ecosistema de innovación		Sentido del Indicador	Mensual
		Frecuencia de medición	0.00
		Línea base	Estatal
		Cobertura	Estratégico
		Tipo de Indicador	
		Parámetros de semaforización ³	
		75.01	85.01
		110	
			
			
Meta 2017 (Anual)	450	Unidad de medida	Agentes capacitados
Medios de verificación	http://sicyt.jalisco.gob.mx/innovacion http://mexico.campus-party.org http://epicentrofestival.com		
Supuestos	Se cuenta con patrocinios, fondos externos para llevar a cabo festivales o eventos como Campus Party y Epicentro.		
Observaciones			
id_mir	63974		

¹ El presente documento despliega la información perteneciente a los indicadores estratégicos y gestión de aquellos Programas presupuestarios que proveen de bienes y servicios que generan valor público a la ciudadanía jalisciense.
² Se muestra el número del Componente relacionado con el indicador.
³ Se muestran los límites superiores de cada uno de los rangos de semaforización.

Sistema de Evaluación del Desempeño (SED)

Gobierno del
Estado de Jalisco

Ficha técnica de Indicadores
2017

Secretaría de
Planeación,
Administración y
Finanzas

Datos del Programa ¹

Proyectos de Innovación, Empresarial y Social

Dimensión **Tema transversal** Temática Sectorial **Innovación**

¿Quién gasta?

12 Unidad Presupuestal Secretaría de Innovación, Ciencia y Tecnología	000 Unidad Responsable Secretaría de Innovación, Ciencia y Tecnología	00259 Unidad Ejecutora del Gasto Dirección General de Innovación Empresarial y Social
--	--	--

¿Para qué se gasta?

Finalidad Desarrollo Económico	Función Ciencia, Tecnología e Innovación	Subfunción Servicios Científicos y Tecnológicos
-----------------------------------	---	--

Presupuesto asignado del Programa Presupuestario

Monto \$11,897,037

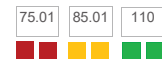
Objetivos

Nivel Fin	Resumen Narrativo Contribuir al incremento en Jalisco de la capacidad innovadora en los sectores social, económico y gubernamental mediante la vinculación de actores del ecosistema de innovación, que promueven la cultura de innovación, el emprendimiento de alto impacto y el desarrollo tecnológico, empresarial y social.
Clave_Com 2	

Datos de Identificación del Indicador

Denominación del Indicador Número de agentes catalizadores capacitados	Formula Suma de emprendedores e instructores de innovación capacitados+personas capacitadas (Red Epicentro, Campus Party, otros)+Actores capacitados (Inversión de Impacto)	Dimensión del Indicador Eficacia	Ascendente
Descripción del Indicador Mide la cantidad de emprendedores y actores del ecosistema de innovación capacitados para generar proyectos de alto impacto, y que funjan como dinamizadores del ecosistema de innovación		Sentido del Indicador	Mensual
		Frecuencia de medición	0.00
		Línea base	Estatal
		Cobertura	Estratégico
		Tipo de Indicador	
Meta 2017 (Anual)	450	Unidad de medida	Agentes capacitados
Medios de verificación	http://sicyt.jalisco.gob.mx/innovacion http://mexico.campus-party.org http://epicentrofestival.com		
Supuestos	Se cuenta con patrocinios, fondos externos para llevar a cabo festivales o eventos como Campus Party y Epicentro.		
Observaciones			
id_mir	60003		

Parámetros de semaforización³



¹ El presente documento despliega la información perteneciente a los indicadores estratégicos y gestión de aquellos Programas presupuestarios que proveen de bienes y servicios que generan valor público a la ciudadanía jalisciense.
² Se muestra el número del Componente relacionado con el indicador.
³ Se muestran los límites superiores de cada uno de los rangos de semaforización.

Sistema de Evaluación del Desempeño (SED)

Gobierno del
Estado de Jalisco

Ficha técnica de Indicadores
2017

Secretaría de
Planeación,
Administración y
Finanzas

Datos del Programa ¹

Proyectos de Innovación, Empresarial y Social

Dimensión **Tema transversal** Temática Sectorial **Innovación**

¿Quién gasta?

12 Unidad Presupuestal	000 Unidad Responsable	00259 Unidad Ejecutora del Gasto
Secretaría de Innovación, Ciencia y Tecnología	Secretaría de Innovación, Ciencia y Tecnología	Dirección General de Innovación Empresarial y Social

¿Para qué se gasta?

Finalidad	Función	Subfunción
Desarrollo Económico	Ciencia, Tecnología e Innovación	Servicios Científicos y Tecnológicos

Presupuesto asignado del Programa Presupuestario

Monto \$11,897,037

Objetivos

Nivel	Resumen Narrativo
Propósito	Actores del ecosistema de innovación vinculados a través de mecanismos y espacios que promueven la cultura de innovación, el emprendimiento de alto impacto y el desarrollo tecnológico, empresarial y social.
Clave_Com 2	

Datos de Identificación del Indicador

Denominación del Indicador	Formula	Dimensión del Indicador	Eficacia
Número total de vinculaciones entre actores del ecosistema de innovación	Suma de vinculaciones para los Emprendedores de (Startup Links)+Vinculaciones para generar (Spinoffs)+Vinculaciones entre actores del ecosistema (Inversión de Impacto) +Personas vinculadas (Red Epicentro, Campus Party)	Sentido del Indicador	Ascendente
Descripción del Indicador	Mide el número de vinculaciones relevantes entre actores del ecosistema de innovación (aceleradoras, gestores de fondos de inversión, cámaras, emprendedores, universidades, entre otros), a partir de plataformas, eventos y programas de vinculación.	Frecuencia de medición	Mensual
		Línea base	0.00
		Cobertura	Estatal
		Tipo de Indicador	Estratégico

Parámetros de semaforización³

75.01	85.01	110
■	■	■

Meta 2017 (Anual) 300 Unidad de medida Vinculaciones

Medios de verificación http://sicyt.jalisco.gob.mx/innovacionhttp://startuplinks.mx/

Supuestos Se cuenta con patrocinios, fondos externos para llevar a cabo festivales o eventos como Campus Party y Epicentro.

Observaciones

id_mir 63975

- 1 El presente documento despliega la información perteneciente a los indicadores estratégicos y gestión de aquellos Programas presupuestarios que proveen de bienes y servicios que generan valor público a la ciudadanía jalisciense.
- 2 Se muestra el número del Componente relacionado con el indicador.
- 3 Se muestran los límites superiores de cada uno de los rangos de semaforización.

Sistema de Evaluación del Desempeño (SED)

Gobierno del
Estado de Jalisco

Ficha técnica de Indicadores
2017

Secretaría de
Planeación,
Administración y
Finanzas

Datos del Programa ¹

Proyectos de Innovación, Empresarial y Social

Dimensión **Tema transversal** Temática Sectorial **Innovación**

¿Quién gasta?

12 Unidad Presupuestal	000 Unidad Responsable	00259 Unidad Ejecutora del Gasto
Secretaría de Innovación, Ciencia y Tecnología	Secretaría de Innovación, Ciencia y Tecnología	Dirección General de Innovación Empresarial y Social

¿Para qué se gasta?

Finalidad	Función	Subfunción
Desarrollo Económico	Ciencia, Tecnología e Innovación	Servicios Científicos y Tecnológicos

Presupuesto asignado del Programa Presupuestario

Monto \$11,897,037

Objetivos

Nivel	Resumen Narrativo
Propósito	Actores del ecosistema de innovación vinculados a través de mecanismos y espacios que promueven la cultura de innovación, el emprendimiento de alto impacto y el desarrollo tecnológico, empresarial y social.
Clave_Com	

Datos de Identificación del Indicador

Denominación del Indicador	Formula	Dimensión del Indicador	Eficacia						
Número total de vinculaciones entre actores del ecosistema de innovación	Suma de vinculaciones para los Emprendedores de (Startup Links)+Vinculaciones para generar (Spinoffs)+Vinculaciones entre actores del ecosistema (Inversión de Impacto) +Personas vinculadas (Red Epicentro, Campus Party)	Sentido del Indicador	Ascendente						
Descripción del Indicador	Mide el número de vinculaciones relevantes entre actores del ecosistema de innovación (aceleradoras, gestores de fondos de inversión, cámaras, emprendedores, universidades, entre otros), a partir de plataformas, eventos y programas de vinculación.	Frecuencia de medición	Mensual						
Meta 2017 (Anual)	300	Línea base	0.00						
Medios de verificación	http://sicyt.jalisco.gob.mx/innovacionhttp://startuplinks.mx/	Cobertura	Estatal						
Supuestos	Se cuenta con patrocinios, fondos externos para llevar a cabo festivales o eventos como Campus Party y Epicentro.	Tipo de Indicador	Estratégico						
Observaciones		Parámetros de semaforización ³ <table style="margin: auto;"> <tr> <td style="border: 1px solid black; padding: 2px;">75.01</td> <td style="border: 1px solid black; padding: 2px;">85.01</td> <td style="border: 1px solid black; padding: 2px;">110</td> </tr> <tr> <td style="width: 15px; height: 15px; background-color: red;"></td> <td style="width: 15px; height: 15px; background-color: yellow;"></td> <td style="width: 15px; height: 15px; background-color: green;"></td> </tr> </table>		75.01	85.01	110			
75.01	85.01	110							

Meta 2017 (Anual)	300	Unidad de medida	Vinculaciones
Medios de verificación	http://sicyt.jalisco.gob.mx/innovacionhttp://startuplinks.mx/		
Supuestos	Se cuenta con patrocinios, fondos externos para llevar a cabo festivales o eventos como Campus Party y Epicentro.		
Observaciones			

id_mir 60337

1 El presente documento despliega la información perteneciente a los indicadores estratégicos y gestión de aquellos Programas presupuestarios que proveen de bienes y servicios que generan valor público a la ciudadanía jalisciense.
 2 Se muestra el número del Componente relacionado con el indicador.
 3 Se muestran los límites superiores de cada uno de los rangos de semaforización.

Sistema de Evaluación del Desempeño (SED)

Gobierno del
Estado de Jalisco

Ficha técnica de Indicadores
2017

Secretaría de
Planeación,
Administración y
Finanzas

Datos del Programa ¹

Educación Superior Tecnológica en las Regiones (UTJ)

Dimensión **Educación de calidad** Temática Sectorial **Sistema educativo**

¿Quién gasta?

12 Unidad Presupuestal Secretaría de Innovación, Ciencia y Tecnología	050 Unidad Responsable Universidad Tecnológica de Jalisco	00260 Unidad Ejecutora del Gasto Universidad Tecnológica de Jalisco
--	--	--

¿Para qué se gasta?

Finalidad Desarrollo Social	Función Educación	Subfunción Educación Superior
--------------------------------	----------------------	----------------------------------

Presupuesto asignado del Programa Presupuestario

Monto \$58,885,390

Objetivos

Nivel Componente	Resumen Narrativo Administración educativa desarrollada en forma eficiente, racional y transparente
Clave_Com C4 ²	

Datos de Identificación del Indicador

Denominación del Indicador Costo anual por alumno	Formula Presupuesto de operación ejercido/Total de alumnos matriculados	Dimensión del Indicador Eficiencia
Descripción del Indicador Administración educativa eficiente, racional y transparente		Sentido del Indicador Decendente
		Frecuencia de medición Anual
		Línea base 0.00
		Cobertura Estatal
		Tipo de Indicador Gestión

Parámetros de semaforización³

90	80	0
■	■	■

Meta 2017 (Anual) 27000 Unidad de medida Peso

Medios de verificación MECASUT CGUTyP, estados financieros, Informes al Consejo

Supuestos La captación de alumnos se cumple con base a lo proyectado.

Observaciones

id_mir 61156

- 1 El presente documento despliega la información perteneciente a los indicadores estratégicos y gestión de aquellos Programas presupuestarios que proveen de bienes y servicios que generan valor público a la ciudadanía jalisciense.
- 2 Se muestra el número del Componente relacionado con el indicador.
- 3 Se muestran los límites superiores de cada uno de los rangos de semaforización.

Sistema de Evaluación del Desempeño (SED)

Gobierno del
Estado de Jalisco

Ficha técnica de Indicadores
2017

Secretaría de
Planeación,
Administración y
Finanzas

Datos del Programa ¹

Educación Superior Tecnológica en las Regiones (UTJ)

Dimensión **Educación de calidad** Temática Sectorial **Sistema educativo**

¿Quién gasta?

12 Unidad Presupuestal Secretaría de Innovación, Ciencia y Tecnología	050 Unidad Responsable Universidad Tecnológica de Jalisco	00260 Unidad Ejecutora del Gasto Universidad Tecnológica de Jalisco
--	--	--

¿Para qué se gasta?

Finalidad Desarrollo Social	Función Educación	Subfunción Educación Superior
--------------------------------	----------------------	----------------------------------

Presupuesto asignado del Programa Presupuestario

Monto \$58,885,390

Objetivos

Nivel Componente	Resumen Narrativo Administración educativa desarrollada en forma eficiente, racional y transparente
Clave_Com C4 ²	

Datos de Identificación del Indicador

Denominación del Indicador Costo anual por alumno	Formula Presupuesto de operación ejercido/Total de alumnos matriculados	Dimensión del Indicador Sentido del Indicador Frecuencia de medición Línea base Cobertura Tipo de Indicador						
Descripción del Indicador Administración educativa eficiente, racional y transparente		<table style="width: 100%; border-collapse: collapse;"> <tr> <td style="border: 1px solid black; padding: 2px;">Eficiencia</td> </tr> <tr> <td style="border: 1px solid black; padding: 2px;">Decendente</td> </tr> <tr> <td style="border: 1px solid black; padding: 2px;">Anual</td> </tr> <tr> <td style="border: 1px solid black; padding: 2px;">0.00</td> </tr> <tr> <td style="border: 1px solid black; padding: 2px;">Estatal</td> </tr> <tr> <td style="border: 1px solid black; padding: 2px;">Gestión</td> </tr> </table>	Eficiencia	Decendente	Anual	0.00	Estatal	Gestión
Eficiencia								
Decendente								
Anual								
0.00								
Estatal								
Gestión								
Meta 2017 (Anual) 27000	Unidad de medida Peso	Parámetros de semaforización ³ <table style="width: 100%; text-align: center;"> <tr> <td style="border: 1px solid black; padding: 2px;">90</td> <td style="border: 1px solid black; padding: 2px;">80</td> <td style="border: 1px solid black; padding: 2px;">0</td> </tr> <tr> <td style="width: 20px; height: 15px; background-color: red;"></td> <td style="width: 20px; height: 15px; background-color: yellow;"></td> <td style="width: 20px; height: 15px; background-color: green;"></td> </tr> </table>	90	80	0			
90	80	0						
Medios de verificación MECASUT CGUTyP, estados financieros, Informes al Consejo								
Supuestos La captación de alumnos se cumple con base a lo proyectado.								
Observaciones								
id_mir 63948								

- 1 El presente documento despliega la información perteneciente a los indicadores estratégicos y gestión de aquellos Programas presupuestarios que proveen de bienes y servicios que generan valor público a la ciudadanía jalisciense.
- 2 Se muestra el número del Componente relacionado con el indicador.
- 3 Se muestran los límites superiores de cada uno de los rangos de semaforización.

Sistema de Evaluación del Desempeño (SED)

Gobierno del
Estado de Jalisco

Ficha técnica de Indicadores
2017

Secretaría de
Planeación,
Administración y
Finanzas

Datos del Programa ¹

Educación Superior Tecnológica en las Regiones (UTJ)

Dimensión **Educación de calidad** Temática Sectorial **Sistema educativo**

¿Quién gasta?

12 Unidad Presupuestal Secretaría de Innovación, Ciencia y Tecnología	050 Unidad Responsable Universidad Tecnológica de Jalisco	00260 Unidad Ejecutora del Gasto Universidad Tecnológica de Jalisco
--	--	--

¿Para qué se gasta?

Finalidad Desarrollo Social	Función Educación	Subfunción Educación Superior
--------------------------------	----------------------	----------------------------------

Presupuesto asignado del Programa Presupuestario

Monto \$58,885,390

Objetivos

Nivel Fin	Resumen Narrativo Contribuir a elevar la cobertura y calidad de la educación superior tecnológica mediante el otorgamiento de educación superior tecnológica pertinente, flexible, equitativa y de calidad.
Clave_Com ²	

Datos de Identificación del Indicador

Denominación del Indicador Porcentaje de cobertura	Formula Alumnos Inscritos en primer cuatrimestre/Total de egresados del nivel medio superior en el estado*100	Dimensión del Indicador Eficacia
Descripción del Indicador Contribuir a elevar la cobertura y calidad de la educación superior tecnológica		Sentido del Indicador Ascendente
		Frecuencia de medición Anual
		Línea base 70.00
		Cobertura Estatal
		Tipo de Indicador Estratégico

Parámetros de semaforización³

70.01	85.01	110
■	■	■

Meta 2017 (Anual) 100 Unidad de medida Porcentaje

Medios de verificación Reporte estatal de estadística 911 , reporte de ingreso, informes al Consejo Directivo

Supuestos Los egresados de Educación Media Superior se interesan y cuentan con las posibilidades para continuar sus estudios de Educación Superior

Observaciones

id_mir 63946

- 1 El presente documento despliega la información perteneciente a los indicadores estratégicos y gestión de aquellos Programas presupuestarios que proveen de bienes y servicios que generan valor público a la ciudadanía jalisciense.
- 2 Se muestra el número del Componente relacionado con el indicador.
- 3 Se muestran los límites superiores de cada uno de los rangos de semaforización.

Sistema de Evaluación del Desempeño (SED)

Gobierno del
Estado de Jalisco

Ficha técnica de Indicadores
2017

Secretaría de
Planeación,
Administración y
Finanzas

Datos del Programa ¹

Educación Superior Tecnológica en las Regiones (UTJ)

Dimensión **Educación de calidad** Temática Sectorial **Sistema educativo**

¿Quién gasta?

12 Unidad Presupuestal Secretaría de Innovación, Ciencia y Tecnología	050 Unidad Responsable Universidad Tecnológica de Jalisco	00260 Unidad Ejecutora del Gasto Universidad Tecnológica de Jalisco
--	--	--

¿Para qué se gasta?

Finalidad Desarrollo Social	Función Educación	Subfunción Educación Superior
--------------------------------	----------------------	----------------------------------

Presupuesto asignado del Programa Presupuestario

Monto \$58,885,390

Objetivos

Nivel Fin	Resumen Narrativo Contribuir a elevar la cobertura y calidad de la educación superior tecnológica mediante el otorgamiento de educación superior tecnológica pertinente, flexible, equitativa y de calidad.
Clave_Com ²	

Datos de Identificación del Indicador

Denominación del Indicador Porcentaje de cobertura	Formula Alumnos Inscritos en primer cuatrimestre/Total de egresados del nivel medio superior en el estado*100	Dimensión del Indicador Eficacia
Descripción del Indicador Contribuir a elevar la cobertura y calidad de la educación superior tecnológica		Sentido del Indicador Ascendente
		Frecuencia de medición Anual
		Línea base 70.00
		Cobertura Estatal
		Tipo de Indicador Estratégico

Parámetros de semaforización³

70.01	85.01	110

Meta 2017 (Anual) 100 Unidad de medida Porcentaje

Medios de verificación Reporte estatal de estadística 911 , reporte de ingreso, informes al Consejo Directivo

Supuestos Los egresados de Educación Media Superior se interesan y cuentan con las posibilidades para continuar sus estudios de Educación Superior

Observaciones

id_mir 60048

¹ El presente documento despliega la información perteneciente a los indicadores estratégicos y gestión de aquellos Programas presupuestarios que proveen de bienes y servicios que generan valor público a la ciudadanía jalisciense.
² Se muestra el número del Componente relacionado con el indicador.
³ Se muestran los límites superiores de cada uno de los rangos de semaforización.

Sistema de Evaluación del Desempeño (SED)

Gobierno del
Estado de Jalisco

Ficha técnica de Indicadores
2017

Secretaría de
Planeación,
Administración y
Finanzas

Datos del Programa ¹

Educación Superior Tecnológica en las Regiones (UTJ)

Dimensión **Educación de calidad** Temática Sectorial **Sistema educativo**

¿Quién gasta?

12 Unidad Presupuestal Secretaría de Innovación, Ciencia y Tecnología	050 Unidad Responsable Universidad Tecnológica de Jalisco	00260 Unidad Ejecutora del Gasto Universidad Tecnológica de Jalisco
--	--	--

¿Para qué se gasta?

Finalidad Desarrollo Social	Función Educación	Subfunción Educación Superior
--------------------------------	----------------------	----------------------------------

Presupuesto asignado del Programa Presupuestario

Monto \$58,885,390

Objetivos

Nivel Propósito	Resumen Narrativo La población de la región recibe educación superior tecnológica pertinente, flexible, equitativa y de calidad.
Clave_Com 2	

Datos de Identificación del Indicador

Denominación del Indicador Matrícula Total (número total de alumnos matriculados).	Formula Total de alumnos matriculados	Dimensión del Indicador Eficacia						
Descripción del Indicador La población de la región recibe educación superior tecnológica pertinente, flexible, equitativa y de calidad.	Sentido del Indicador Ascendente	Frecuencia de medición Cuatrimestral						
Meta 2017 (Anual) 3780	Unidad de medida Alumno	Línea base 0.00						
Medios de verificación Cuadro estadístico de matrícula, estadística básica Coordinación General de Universidades Tecnológicas y Politécnicas	Cobertura Estatal							
Supuestos Los alumnos desean y pueden continuar sus estudios	Tipo de Indicador Estratégico							
Observaciones	<div style="text-align: center;"> Parámetros de semaforización³ <table style="margin: auto;"> <tr> <td style="border: 1px solid black; padding: 2px;">70.01</td> <td style="border: 1px solid black; padding: 2px;">71.01</td> <td style="border: 1px solid black; padding: 2px;">110</td> </tr> <tr> <td style="width: 15px; height: 15px; background-color: red;"></td> <td style="width: 15px; height: 15px; background-color: yellow;"></td> <td style="width: 15px; height: 15px; background-color: green;"></td> </tr> </table> </div>		70.01	71.01	110			
70.01	71.01	110						
id_mir 60381								

¹ El presente documento despliega la información perteneciente a los indicadores estratégicos y gestión de aquellos Programas presupuestarios que proveen de bienes y servicios que generan valor público a la ciudadanía jalisciense.

² Se muestra el número del Componente relacionado con el indicador.

³ Se muestran los límites superiores de cada uno de los rangos de semaforización.

Sistema de Evaluación del Desempeño (SED)

Gobierno del
Estado de Jalisco

Ficha técnica de Indicadores
2017

Secretaría de
Planeación,
Administración y
Finanzas

Datos del Programa ¹

Educación Superior Tecnológica en las Regiones (UTJ)

Dimensión **Educación de calidad** Temática Sectorial **Sistema educativo**

¿Quién gasta?

12 Unidad Presupuestal Secretaría de Innovación, Ciencia y Tecnología	050 Unidad Responsable Universidad Tecnológica de Jalisco	00260 Unidad Ejecutora del Gasto Universidad Tecnológica de Jalisco
--	--	--

¿Para qué se gasta?

Finalidad Desarrollo Social	Función Educación	Subfunción Educación Superior
--------------------------------	----------------------	----------------------------------

Presupuesto asignado del Programa Presupuestario

Monto \$58,885,390

Objetivos

Nivel Propósito	Resumen Narrativo La población de la región recibe educación superior tecnológica pertinente, flexible, equitativa y de calidad.
Clave_Com ²	

Datos de Identificación del Indicador

Denominación del Indicador Matrícula Total (número total de alumnos matriculados).	Formula Total de alumnos matriculados	Dimensión del Indicador Eficacia						
Descripción del Indicador La población de la región recibe educación superior tecnológica pertinente, flexible, equitativa y de calidad.		Sentido del Indicador Ascendente						
		Frecuencia de medición Cuatrimestral						
		Línea base 0.00						
		Cobertura Estatal						
		Tipo de Indicador Estratégico						
Meta 2017 (Anual) 3780	Unidad de medida Alumno	<div style="text-align: center;"> Parámetros de semaforización³ <table style="margin: auto;"> <tr> <td style="border: 1px solid black; padding: 2px 5px;">70.01</td> <td style="border: 1px solid black; padding: 2px 5px;">71.01</td> <td style="border: 1px solid black; padding: 2px 5px;">110</td> </tr> <tr> <td style="width: 15px; height: 15px; background-color: red;"></td> <td style="width: 15px; height: 15px; background-color: yellow;"></td> <td style="width: 15px; height: 15px; background-color: green;"></td> </tr> </table> </div>	70.01	71.01	110			
70.01	71.01	110						
Medios de verificación	Cuadro estadístico de matrícula, estadística básica Coordinación General de Universidades Tecnológicas y Politécnicas							
Supuestos	Los alumnos desean y pueden continuar sus estudios							
Observaciones								
id_mir 63947								

- 1 El presente documento despliega la información perteneciente a los indicadores estratégicos y gestión de aquellos Programas presupuestarios que proveen de bienes y servicios que generan valor público a la ciudadanía jalisciense.
- 2 Se muestra el número del Componente relacionado con el indicador.
- 3 Se muestran los límites superiores de cada uno de los rangos de semaforización.

Sistema de Evaluación del Desempeño (SED)

Gobierno del
Estado de Jalisco

Ficha técnica de Indicadores
2017

Secretaría de
Planeación,
Administración y
Finanzas

Datos del Programa ¹

Educación Superior Tecnológica en las Regiones (UTZMG)

Dimensión **Educación de calidad** Temática Sectorial **Sistema educativo**

¿Quién gasta?

12 Unidad Presupuestal Secretaría de Innovación, Ciencia y Tecnología	058 Unidad Responsable Universidad Tecnológica de la Zona Metropolitana de Guadalajara	00268 Unidad Ejecutora del Gasto Universidad Tecnológica de la Zona Metropolitana de Guadalajara
--	---	---

¿Para qué se gasta?

Finalidad Desarrollo Social	Función Educación	Subfunción Educación Superior
--------------------------------	----------------------	----------------------------------

Presupuesto asignado del Programa Presupuestario

Monto \$23,950,748

Objetivos

Nivel Componente	Resumen Narrativo Estudiantes atendidos con educación superior tecnológica de calidad
Clave_Com C2 ²	

Datos de Identificación del Indicador

Denominación del Indicador Porcentaje de eficiencia terminal	Formula (Alumnos egresados de la Generación/Alumnos que ingresaron en la misma generación)*100	Dimensión del Indicador Eficacia
Descripción del Indicador Mide la cantidad de alumnos que terminan sus estudios en comparación con los que ingresaron al primer cuatrimestre		Sentido del Indicador Ascendente
Meta 2017 (Anual) 67	Unidad de medida Porcentaje	Frecuencia de medición Anual
Medios de verificación Estadístico de egresados y titulados, Modelo de Evaluación de la Calidad, Informes al Consejo Directivo http://utzmg.edu.mx/transparencia/mediosverificacion.html		Línea base 63.00
Supuestos Los alumnos desean y cuentan con condiciones familiares para continuar sus estudios.		Cobertura Regional
Observaciones		Tipo de Indicador Gestión
id_mir 61127		Parámetros de semaforización ³ <div style="display: flex; justify-content: space-around; align-items: center;"> 50.01 75.01 110 </div> <div style="display: flex; justify-content: space-around; align-items: center; margin-top: 5px;"> </div>

¹ El presente documento despliega la información perteneciente a los indicadores estratégicos y gestión de aquellos Programas presupuestarios que proveen de bienes y servicios que generan valor público a la ciudadanía jalisciense.
² Se muestra el número del Componente relacionado con el indicador.
³ Se muestran los límites superiores de cada uno de los rangos de semaforización.

Sistema de Evaluación del Desempeño (SED)

Gobierno del
Estado de Jalisco

Ficha técnica de Indicadores
2017

Secretaría de
Planeación,
Administración y
Finanzas

Datos del Programa ¹

Educación Superior Tecnológica en las Regiones (UTZMG)

Dimensión **Educación de calidad** Temática Sectorial **Sistema educativo**

¿Quién gasta?

12 Unidad Presupuestal Secretaría de Innovación, Ciencia y Tecnología	058 Unidad Responsable Universidad Tecnológica de la Zona Metropolitana de Guadalajara	00268 Unidad Ejecutora del Gasto Universidad Tecnológica de la Zona Metropolitana de Guadalajara
--	---	---

¿Para qué se gasta?

Finalidad Desarrollo Social	Función Educación	Subfunción Educación Superior
--------------------------------	----------------------	----------------------------------

Presupuesto asignado del Programa Presupuestario

Monto \$23,950,748

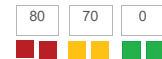
Objetivos

Nivel Componente	Resumen Narrativo Administración educativa desarrollada en forma eficiente, racional y transparente
Clave_Com C4 ²	

Datos de Identificación del Indicador

Denominación del Indicador Costo anual por alumno	Formula Presupuesto de operación Ejercido/Total de alumnos matriculados	Dimensión del Indicador Sentido del Indicador Frecuencia de medición Línea base Cobertura Tipo de Indicador						
Descripción del Indicador Mide cuanto cuesta anualmente brindar educación superior por cada alumno atendido en la Universidad.		<table style="width: 100%; border-collapse: collapse;"> <tr> <td style="border: 1px solid black; padding: 2px;">Eficiencia</td> </tr> <tr> <td style="border: 1px solid black; padding: 2px;">Decendente</td> </tr> <tr> <td style="border: 1px solid black; padding: 2px;">Anual</td> </tr> <tr> <td style="border: 1px solid black; padding: 2px;">31452.00</td> </tr> <tr> <td style="border: 1px solid black; padding: 2px;">Regional</td> </tr> <tr> <td style="border: 1px solid black; padding: 2px;">Gestión</td> </tr> </table>	Eficiencia	Decendente	Anual	31452.00	Regional	Gestión
Eficiencia								
Decendente								
Anual								
31452.00								
Regional								
Gestión								
Meta 2017 (Anual)	27200	Unidad de medida Pesos						
Medios de verificación	Modelo de Evaluación de la Calidad, estados financieros, Informes al Consejo http://utzmg.edu.mx/transparencia/mediosverificacion.html							
Supuestos	La captación de alumnos se cumple con base a lo proyectado.							
Observaciones								
id_mir 61133								

Parámetros de semaforización³



- 1 El presente documento despliega la información perteneciente a los indicadores estratégicos y gestión de aquellos Programas presupuestarios que proveen de bienes y servicios que generan valor público a la ciudadanía jalisciense.
- 2 Se muestra el número del Componente relacionado con el indicador.
- 3 Se muestran los límites superiores de cada uno de los rangos de semaforización.

Sistema de Evaluación del Desempeño (SED)

Gobierno del
Estado de Jalisco

Ficha técnica de Indicadores
2017

Secretaría de
Planeación,
Administración y
Finanzas

Datos del Programa ¹

Educación Superior Tecnológica en las Regiones (UTZMG)

Dimensión **Educación de calidad** Temática Sectorial **Sistema educativo**

¿Quién gasta?

12 Unidad Presupuestal Secretaría de Innovación, Ciencia y Tecnología	058 Unidad Responsable Universidad Tecnológica de la Zona Metropolitana de Guadalajara	00268 Unidad Ejecutora del Gasto Universidad Tecnológica de la Zona Metropolitana de Guadalajara
--	---	---

¿Para qué se gasta?

Finalidad Desarrollo Social	Función Educación	Subfunción Educación Superior
--------------------------------	----------------------	----------------------------------

Presupuesto asignado del Programa Presupuestario

Monto \$23,950,748

Objetivos

Nivel Componente	Resumen Narrativo Estudiantes de educación superior tecnológica con competencias desarrolladas bajo el modelo de triple hélice
Clave_Com C3 ²	

Datos de Identificación del Indicador

Denominación del Indicador Porcentaje de egresados insertados en el sector productivo	Formula (Cantidad de egresados trabajando en su área de conocimiento/Total de egresados)*100	Dimensión del Indicador Eficacia
Descripción del Indicador Mide, en porcentaje, la cantidad de alumnos que habiendo egresado de la Universidad, se encuentran trabajando en el área de su conocimiento a los 6 meses de haber concluido sus estudios		Sentido del Indicador Ascendente
		Frecuencia de medición Anual
		Línea base 45.00
		Cobertura Regional
		Tipo de Indicador Gestión

Parámetros de semaforización³

50.01	75.01	110
■	■	■

Meta 2017 (Anual) 57 Unidad de medida Porcentaje

Medios de verificación Reporte de Inserción laboral <http://utzmg.edu.mx/transparencia/mediosverificacion.html> encuestas a egresados y empleadores. Base de datos egresados - Dirección Vinculación Oficina D14

Supuestos Existen Empresas interesadas en incrementar su demanda de personal. Egresados se interesan en obtener un empleo.

Observaciones

id_mir 61131

- 1 El presente documento despliega la información perteneciente a los indicadores estratégicos y gestión de aquellos Programas presupuestarios que proveen de bienes y servicios que generan valor público a la ciudadanía jalisciense.
- 2 Se muestra el número del Componente relacionado con el indicador.
- 3 Se muestran los límites superiores de cada uno de los rangos de semaforización.

Sistema de Evaluación del Desempeño (SED)

Gobierno del
Estado de Jalisco

Ficha técnica de Indicadores
2017

Secretaría de
Planeación,
Administración y
Finanzas

Datos del Programa ¹

Educación Superior Tecnológica en las Regiones (UTZMG)

Dimensión **Educación de calidad** Temática Sectorial **Sistema educativo**

¿Quién gasta?

12 Unidad Presupuestal Secretaría de Innovación, Ciencia y Tecnología	058 Unidad Responsable Universidad Tecnológica de la Zona Metropolitana de Guadalajara	00268 Unidad Ejecutora del Gasto Universidad Tecnológica de la Zona Metropolitana de Guadalajara
--	---	---

¿Para qué se gasta?

Finalidad Desarrollo Social	Función Educación	Subfunción Educación Superior
--------------------------------	----------------------	----------------------------------

Presupuesto asignado del Programa Presupuestario

Monto \$23,950,748

Objetivos

Nivel Componente	Resumen Narrativo Alumnos de nuevo ingreso matriculados
Clave_Com C1 ²	

Datos de Identificación del Indicador

Denominación del Indicador Número de alumnos de primer ingreso inscritos	Formula (Alumnos inscritos en el primer cuatrimestre)	Dimensión del Indicador Sentido del Indicador Frecuencia de medición Línea base Cobertura Tipo de Indicador						
Descripción del Indicador Mide la cantidad de alumnos egresados de Educación Media Superior que se inscriben en la Universidad para continuar estudios		<table style="width: 100%; border-collapse: collapse;"> <tr> <td style="border: 1px solid black; padding: 2px;">Eficacia</td> </tr> <tr> <td style="border: 1px solid black; padding: 2px;">Ascendente</td> </tr> <tr> <td style="border: 1px solid black; padding: 2px;">Cuatrimestral</td> </tr> <tr> <td style="border: 1px solid black; padding: 2px;">400.00</td> </tr> <tr> <td style="border: 1px solid black; padding: 2px;">Regional</td> </tr> <tr> <td style="border: 1px solid black; padding: 2px;">Gestión</td> </tr> </table>	Eficacia	Ascendente	Cuatrimestral	400.00	Regional	Gestión
Eficacia								
Ascendente								
Cuatrimestral								
400.00								
Regional								
Gestión								

Parámetros de semaforización³

70.01	85.01	110
■	■	■

Meta 2017 (Anual) 600 Unidad de medida Alumno

Medios de verificación Cuadro estadístico de matrícula, estadística básica, informes al Consejo Directivo <http://utzmg.edu.mx/transparencia/mediosverificacion.html>

Supuestos Los egresados de Educación Media Superior quieren y pueden continuar sus estudios de Educación Superior.

Observaciones

id_mir 61130

- 1 El presente documento despliega la información perteneciente a los indicadores estratégicos y gestión de aquellos Programas presupuestarios que proveen de bienes y servicios que generan valor público a la ciudadanía jalisciense.
- 2 Se muestra el número del Componente relacionado con el indicador.
- 3 Se muestran los límites superiores de cada uno de los rangos de semaforización.

Sistema de Evaluación del Desempeño (SED)

Gobierno del
Estado de Jalisco

Ficha técnica de Indicadores
2017

Secretaría de
Planeación,
Administración y
Finanzas

Datos del Programa ¹

Educación Superior Tecnológica en las Regiones (UTZMG)

Dimensión **Educación de calidad** Temática Sectorial **Sistema educativo**

¿Quién gasta?

12 Unidad Presupuestal Secretaría de Innovación, Ciencia y Tecnología	058 Unidad Responsable Universidad Tecnológica de la Zona Metropolitana de Guadalajara	00268 Unidad Ejecutora del Gasto Universidad Tecnológica de la Zona Metropolitana de Guadalajara
--	---	---

¿Para qué se gasta?

Finalidad Desarrollo Social	Función Educación	Subfunción Educación Superior
--------------------------------	----------------------	----------------------------------

Presupuesto asignado del Programa Presupuestario

Monto \$23,950,748

Objetivos

Nivel Fin	Resumen Narrativo Contribuir a elevar la cobertura y calidad de la educación superior tecnológica mediante el otorgamiento de educación superior tecnológica pertinente, flexible, equitativa y de calidad a la población de la región.
Clave_Com 2	

Datos de Identificación del Indicador

Denominación del Indicador Porcentaje de absorción de egresados de EMS	Formula (Alumnos inscritos en el primer cuatrimestre/Total de egresados del nivel medio superior en la zona de influencia de la UT)*100	Dimensión del Indicador Eficacia						
Descripción del Indicador Mide, en porcentaje, la cantidad de alumnos egresados de Educación Media Superior de la zona de Influencia, que se inscriben en la Universidad para continuar estudios		Sentido del Indicador Ascendente						
		Frecuencia de medición Cuatrimestral						
		Línea base 0.70						
		Cobertura Regional						
		Tipo de Indicador Estratégico						
Parámetros de semaforización ³ <table style="margin: auto; border: none;"> <tr> <td style="border: 1px solid black; padding: 2px; text-align: center;">70.01</td> <td style="border: 1px solid black; padding: 2px; text-align: center;">85.01</td> <td style="border: 1px solid black; padding: 2px; text-align: center;">110</td> </tr> <tr> <td style="text-align: center;">■</td> <td style="text-align: center;">■</td> <td style="text-align: center;">■</td> </tr> </table>			70.01	85.01	110	■	■	■
70.01	85.01	110						
■	■	■						

Meta 2017 (Anual) 1.3 Unidad de medida Porcentaje

Medios de verificación Reporte estatal de estadística 911, reporte de ingreso, informes al Consejo Directivo, <http://utzmg.edu.mx/transparencia/mediosverificacion.html>

Supuestos Los egresados de Educación Media Superior se interesan y cuentan con las posibilidades para continuar sus estudios de Educación Superior

Observaciones

id_mir 60040

- 1 El presente documento despliega la información perteneciente a los indicadores estratégicos y gestión de aquellos Programas presupuestarios que proveen de bienes y servicios que generan valor público a la ciudadanía jalisciense.
- 2 Se muestra el número del Componente relacionado con el indicador.
- 3 Se muestran los límites superiores de cada uno de los rangos de semaforización.

Sistema de Evaluación del Desempeño (SED)

Gobierno del
Estado de Jalisco

Ficha técnica de Indicadores
2017

Secretaría de
Planeación,
Administración y
Finanzas

Datos del Programa ¹

Educación Superior Tecnológica en las Regiones (UTZMG)

Dimensión **Educación de calidad** Temática Sectorial **Sistema educativo**

¿Quién gasta?

12 Unidad Presupuestal	058 Unidad Responsable	00268 Unidad Ejecutora del Gasto
Secretaría de Innovación, Ciencia y Tecnología	Universidad Tecnológica de la Zona Metropolitana de Guadalajara	Universidad Tecnológica de la Zona Metropolitana de Guadalajara

¿Para qué se gasta?

Finalidad Desarrollo Social	Función Educación	Subfunción Educación Superior
--------------------------------	----------------------	----------------------------------

Presupuesto asignado del Programa Presupuestario

Monto \$23,950,748

Objetivos

Nivel	Resumen Narrativo
Propósito	La población de la región recibe educación superior tecnológica pertinente, flexible, equitativa y de calidad.
Clave_Com 2	

Datos de Identificación del Indicador

Denominación del Indicador	Formula	Dimensión del Indicador						
Matrícula Total (número de estudiantes matriculados)	(Total de alumnos matriculados)	Eficacia						
Descripción del Indicador	Mide la cantidad de alumnos que están matriculados y son atendidos en el año en la Universidad para realizar estudios de educación superior	Sentido del Indicador						
Meta 2017 (Anual)	1700	Ascendente						
Medios de verificación	Cuadro estadístico de matrícula, estadística básica. Coordinación General de Universidades Tecnológicas y Politécnicas	Frecuencia de medición						
Supuestos	Los alumnos desean y pueden continuar sus estudios	Cuatrimestral						
Observaciones		Línea base						
id_mir 60374		1300.00						
		Cobertura						
		Regional						
		Tipo de Indicador						
		Estratégico						
Parámetros de semaforización ³ <table style="margin: auto; border: none;"> <tr> <td style="border: 1px solid black; padding: 2px 5px;">70.01</td> <td style="border: 1px solid black; padding: 2px 5px;">85.01</td> <td style="border: 1px solid black; padding: 2px 5px;">110</td> </tr> <tr> <td style="width: 15px; height: 15px; background-color: red;"></td> <td style="width: 15px; height: 15px; background-color: yellow;"></td> <td style="width: 15px; height: 15px; background-color: green;"></td> </tr> </table>			70.01	85.01	110			
70.01	85.01	110						
Unidad de medida	Alumno							

1 El presente documento despliega la información perteneciente a los indicadores estratégicos y gestión de aquellos Programas presupuestarios que proveen de bienes y servicios que generan valor público a la ciudadanía jalisciense.
 2 Se muestra el número del Componente relacionado con el indicador.
 3 Se muestran los límites superiores de cada uno de los rangos de semaforización.

Sistema de Evaluación del Desempeño (SED)

Gobierno del
Estado de Jalisco

Ficha técnica de Indicadores
2017

Secretaría de
Planeación,
Administración y
Finanzas

Datos del Programa ¹

Educación Superior Tecnológica en las Regiones (UPZMG)

Dimensión **Educación de calidad** Temática Sectorial **Sistema educativo**

¿Quién gasta?

12 Unidad Presupuestal Secretaría de Innovación, Ciencia y Tecnología	063 Unidad Responsable Universidad Politécnica de la Zona Metropolitana de Guadalajara	00273 Unidad Ejecutora del Gasto Universidad Politécnica de la Zona Metropolitana de Guadalajara
--	---	---

¿Para qué se gasta?

Finalidad Desarrollo Social	Función Educación	Subfunción Educación Superior
--------------------------------	----------------------	----------------------------------

Presupuesto asignado del Programa Presupuestario

Monto \$13,718,093

Objetivos

Nivel Componente	Resumen Narrativo Alumnos de nuevo ingreso matriculados
Clave_Com C1 ²	

Datos de Identificación del Indicador

Denominación del Indicador Número de alumnos de primer ingreso inscritos	Formula Alumnos de primer ingreso inscritos	Dimensión del Indicador Sentido del Indicador Frecuencia de medición Línea base Cobertura Tipo de Indicador
Descripción del Indicador Número de alumnos de primer ingreso inscritos		Eficacia Ascendente Anual 385.00 Regional Gestión
Meta 2017 (Anual) 450	Unidad de medida Alumno	Parámetros de semaforización ³ 70.01 85.01 110
Medios de verificación	Cuadro estadístico de matrícula, estadística básica de la CGUTyP e informes a la Junta Directiva	
Supuestos	Los egresados de EMS quieren y pueden continuar sus estudios de Educación Superior.	
Observaciones		
id_mir 61566		

- 1 El presente documento despliega la información perteneciente a los indicadores estratégicos y gestión de aquellos Programas presupuestarios que proveen de bienes y servicios que generan valor público a la ciudadanía jalisciense.
- 2 Se muestra el número del Componente relacionado con el indicador.
- 3 Se muestran los límites superiores de cada uno de los rangos de semaforización.

Sistema de Evaluación del Desempeño (SED)

Gobierno del
Estado de Jalisco

Ficha técnica de Indicadores
2017

Secretaría de
Planeación,
Administración y
Finanzas

Datos del Programa ¹

Educación Superior Tecnológica en las Regiones (UPZMG)

Dimensión **Educación de calidad** Temática Sectorial **Sistema educativo**

¿Quién gasta?

12 Unidad Presupuestal Secretaría de Innovación, Ciencia y Tecnología	063 Unidad Responsable Universidad Politécnica de la Zona Metropolitana de Guadalajara	00273 Unidad Ejecutora del Gasto Universidad Politécnica de la Zona Metropolitana de Guadalajara
--	---	---

¿Para qué se gasta?

Finalidad Desarrollo Social	Función Educación	Subfunción Educación Superior
--------------------------------	----------------------	----------------------------------

Presupuesto asignado del Programa Presupuestario

Monto \$13,718,093

Objetivos

Nivel Componente	Resumen Narrativo Estudiantes atendidos con educación superior tecnológica de calidad
Clave_Com C2 ²	

Datos de Identificación del Indicador

Denominación del Indicador Porcentaje de eficiencia terminal	Formula (Alumnos egresados de la Generación/Alumnos que ingresaron en la misma generación)*100	Dimensión del Indicador Eficacia
Descripción del Indicador Porcentaje de eficiencia terminal		Sentido del Indicador Ascendente
		Frecuencia de medición Anual
		Línea base 42.00
		Cobertura Regional
		Tipo de Indicador Gestión

Parámetros de semaforización³

50.01	75.01	110
■	■	■

Meta 2017 (Anual) 45 Unidad de medida Porcentaje

Medios de verificación Estadístico de egresados y titulados, MECASUP CGUTyP, Informes a la Junta Directiva

Supuestos Los alumnos desean y cuentan con condiciones familiares para continuar sus estudios.

Observaciones

id_mir 61567

- 1 El presente documento despliega la información perteneciente a los indicadores estratégicos y gestión de aquellos Programas presupuestarios que proveen de bienes y servicios que generan valor público a la ciudadanía jalisciense.
- 2 Se muestra el número del Componente relacionado con el indicador.
- 3 Se muestran los límites superiores de cada uno de los rangos de semaforización.

Sistema de Evaluación del Desempeño (SED)

Gobierno del
Estado de Jalisco

Ficha técnica de Indicadores
2017

Secretaría de
Planeación,
Administración y
Finanzas

Datos del Programa ¹

Educación Superior Tecnológica en las Regiones (UPZMG)

Dimensión **Educación de calidad** Temática Sectorial **Sistema educativo**

¿Quién gasta?

12 Unidad Presupuestal Secretaría de Innovación, Ciencia y Tecnología	063 Unidad Responsable Universidad Politécnica de la Zona Metropolitana de Guadalajara	00273 Unidad Ejecutora del Gasto Universidad Politécnica de la Zona Metropolitana de Guadalajara
--	---	---

¿Para qué se gasta?

Finalidad Desarrollo Social	Función Educación	Subfunción Educación Superior
--------------------------------	----------------------	----------------------------------

Presupuesto asignado del Programa Presupuestario

Monto \$13,718,093

Objetivos

Nivel Componente	Resumen Narrativo Estudiantes de educación superior tecnológica con competencias bajo el modelo de triple hélice desarrolladas
Clave_Com C3 ²	

Datos de Identificación del Indicador

Denominación del Indicador Porcentaje de egresados insertados en el sector productivo	Formula (Cantidad de egresados trabajando en su área de conocimiento/Total de egresados)*100	Dimensión del Indicador Eficacia						
Descripción del Indicador Porcentaje de egresados insertados en el sector productivo	Sentido del Indicador Ascendente	Frecuencia de medición Anual						
Meta 2017 (Anual) 70	Unidad de medida Porcentaje	Línea base 65.00						
Medios de verificación Reporte de Inserción laboral encuestas a egresados y empleadores. Base de datos egresados -	Cobertura Regional							
Supuestos Existen empresas interesadas en incrementar su demanda de personal y los egresados se interesan en obtener un empleo.	Tipo de Indicador Gestión							
Observaciones	<div style="text-align: center;"> Parámetros de semaforización³ <table style="margin: auto;"> <tr> <td style="border: 1px solid black; padding: 2px;">50.01</td> <td style="border: 1px solid black; padding: 2px;">75.01</td> <td style="border: 1px solid black; padding: 2px;">110</td> </tr> <tr> <td style="width: 15px; height: 15px; background-color: red;"></td> <td style="width: 15px; height: 15px; background-color: yellow;"></td> <td style="width: 15px; height: 15px; background-color: green;"></td> </tr> </table> </div>		50.01	75.01	110			
50.01	75.01	110						
id_mir 61568								

¹ El presente documento despliega la información perteneciente a los indicadores estratégicos y gestión de aquellos Programas presupuestarios que proveen de bienes y servicios que generan valor público a la ciudadanía jalisciense.

² Se muestra el número del Componente relacionado con el indicador.

³ Se muestran los límites superiores de cada uno de los rangos de semaforización.

Sistema de Evaluación del Desempeño (SED)

Gobierno del
Estado de Jalisco

Ficha técnica de Indicadores
2017

Secretaría de
Planeación,
Administración y
Finanzas

Datos del Programa ¹

Educación Superior Tecnológica en las Regiones (UPZMG)

Dimensión **Educación de calidad** Temática Sectorial **Sistema educativo**

¿Quién gasta?

12 Unidad Presupuestal Secretaría de Innovación, Ciencia y Tecnología	063 Unidad Responsable Universidad Politécnica de la Zona Metropolitana de Guadalajara	00273 Unidad Ejecutora del Gasto Universidad Politécnica de la Zona Metropolitana de Guadalajara
--	---	---

¿Para qué se gasta?

Finalidad Desarrollo Social	Función Educación	Subfunción Educación Superior
--------------------------------	----------------------	----------------------------------

Presupuesto asignado del Programa Presupuestario

Monto \$13,718,093

Objetivos

Nivel Componente	Resumen Narrativo Administración educativa eficiente, racional y transparente
Clave_Com C4 ²	

Datos de Identificación del Indicador

Denominación del Indicador Costo anual por alumno	Formula (Presupuesto de operación Ejercido/Total de alumnos matriculados)*100	Dimensión del Indicador Eficiencia						
Descripción del Indicador Costo anual por alumno		Sentido del Indicador Ascendente						
Meta 2017 (Anual) 24026	Unidad de medida Peso	Frecuencia de medición Anual						
Medios de verificación MECASUP CGUTyP, estados financieros		Línea base 24471.00						
Supuestos La captación de alumnos se cumple con base a lo proyectado.		Cobertura Regional						
Observaciones		Tipo de Indicador Gestión						
id_mir 61569	Parámetros de semaforización ³ <table style="margin: auto; text-align: center;"> <tr> <td style="border: 1px solid black; padding: 2px;">80.01</td> <td style="border: 1px solid black; padding: 2px;">90.01</td> <td style="border: 1px solid black; padding: 2px;">110</td> </tr> <tr> <td style="width: 15px; height: 15px; background-color: red;"></td> <td style="width: 15px; height: 15px; background-color: yellow;"></td> <td style="width: 15px; height: 15px; background-color: green;"></td> </tr> </table>		80.01	90.01	110			
80.01	90.01	110						

¹ El presente documento despliega la información perteneciente a los indicadores estratégicos y gestión de aquellos Programas presupuestarios que proveen de bienes y servicios que generan valor público a la ciudadanía jalisciense.

² Se muestra el número del Componente relacionado con el indicador.

³ Se muestran los límites superiores de cada uno de los rangos de semaforización.

Sistema de Evaluación del Desempeño (SED)

Gobierno del
Estado de Jalisco

Ficha técnica de Indicadores
2017

Secretaría de
Planeación,
Administración y
Finanzas

Datos del Programa ¹

Educación Superior Tecnológica en las Regiones (UPZMG)

Dimensión **Educación de calidad** Temática Sectorial **Sistema educativo**

¿Quién gasta?

12 Unidad Presupuestal	063 Unidad Responsable	00273 Unidad Ejecutora del Gasto
Secretaría de Innovación, Ciencia y Tecnología	Universidad Politécnica de la Zona Metropolitana de Guadalajara	Universidad Politécnica de la Zona Metropolitana de Guadalajara

¿Para qué se gasta?

Finalidad	Función	Subfunción
Desarrollo Social	Educación	Educación Superior

Presupuesto asignado del Programa Presupuestario

Monto

Objetivos

Nivel	Resumen Narrativo
<input style="width: 100px;" type="text" value="Fin"/>	<input style="width: 90%; border: 1px solid #ccc;" type="text" value="Contribuir a elevar la cobertura y calidad de la educación superior tecnológica"/>
Clave_Com	<input style="width: 40px;" type="text" value=""/>

Datos de Identificación del Indicador

Denominación del Indicador	Formula	Dimensión del Indicador	<input style="width: 100%;" type="text" value="Eficacia"/>
<input style="width: 95%; border: 1px solid #ccc;" type="text" value="Porcentaje de absorción"/>	<input style="width: 95%; border: 1px solid #ccc;" type="text" value="(Alumnos Inscritos en el primer cuatrimestre/Total de Egresados del Nivel Medio Superior en la zona de influencia de la UT)*100"/>	Sentido del Indicador	<input style="width: 100%;" type="text" value="Ascendente"/>
Descripción del Indicador		Frecuencia de medición	<input style="width: 100%;" type="text" value="Anual"/>
<input style="width: 95%; border: 1px solid #ccc;" type="text" value="Porcentaje de absorción"/>		Línea base	<input style="width: 100%;" type="text" value="1.00"/>
Meta 2017 (Anual)	<input style="width: 100px;" type="text" value="1"/>	Cobertura	<input style="width: 100%;" type="text" value="Regional"/>
Medios de verificación	<input style="width: 95%; border: 1px solid #ccc;" type="text" value="Reporte estatal de estadística 911 , reporte de ingreso, informes a la Junta Directiva."/>		
Supuestos	<input style="width: 95%; border: 1px solid #ccc;" type="text" value="Los egresados de Educación Media Superior se interesan y cuentan con las posibilidades para continuar sus estudios de Educación Superior"/>		
Observaciones	<input style="width: 95%; border: 1px solid #ccc;" type="text" value=""/>		
id_mir	<input style="width: 100px;" type="text" value="60149"/>		

Parámetros de semaforización³

<input style="width: 40px;" type="text" value="20.01"/>	<input style="width: 40px;" type="text" value="70.01"/>	<input style="width: 40px;" type="text" value="110"/>
■	■	■

1 El presente documento despliega la información perteneciente a los indicadores estratégicos y gestión de aquellos Programas presupuestarios que proveen de bienes y servicios que generan valor público a la ciudadanía jalisciense.
2 Se muestra el número del Componente relacionado con el indicador.
3 Se muestran los límites superiores de cada uno de los rangos de semaforización.

Sistema de Evaluación del Desempeño (SED)

Gobierno del
Estado de Jalisco

Ficha técnica de Indicadores
2017

Secretaría de
Planeación,
Administración y
Finanzas

Datos del Programa ¹

Educación Superior Tecnológica en las Regiones (UPZMG)

Dimensión **Educación de calidad** Temática Sectorial **Sistema educativo**

¿Quién gasta?

12 Unidad Presupuestal Secretaría de Innovación, Ciencia y Tecnología	063 Unidad Responsable Universidad Politécnica de la Zona Metropolitana de Guadalajara	00273 Unidad Ejecutora del Gasto Universidad Politécnica de la Zona Metropolitana de Guadalajara
--	---	---

¿Para qué se gasta?

Finalidad Desarrollo Social	Función Educación	Subfunción Educación Superior
--------------------------------	----------------------	----------------------------------

Presupuesto asignado del Programa Presupuestario

Monto \$13,718,093

Objetivos

Nivel Propósito	Resumen Narrativo La población de la región recibe educación superior tecnológica pertinente, flexible, equitativa y de calidad.
Clave_Com ²	

Datos de Identificación del Indicador

Denominación del Indicador Matrícula total (número total de alumnos matriculados)	Formula Total de alumnos matriculados	Dimensión del Indicador Eficacia						
Descripción del Indicador Matrícula total (número total de alumnos matriculados)		Sentido del Indicador Ascendente						
		Frecuencia de medición Anual						
		Línea base 1485.00						
		Cobertura Regional						
		Tipo de Indicador Estratégico						
Meta 2017 (Anual) 1500	Unidad de medida Alumno	Parámetros de semaforización ³ <table style="margin: auto; text-align: center;"> <tr> <td style="border: 1px solid black; padding: 2px;">70.01</td> <td style="border: 1px solid black; padding: 2px;">85.01</td> <td style="border: 1px solid black; padding: 2px;">110</td> </tr> <tr> <td style="width: 15px; height: 15px; background-color: red;"></td> <td style="width: 15px; height: 15px; background-color: yellow;"></td> <td style="width: 15px; height: 15px; background-color: green;"></td> </tr> </table>	70.01	85.01	110			
70.01	85.01	110						
Medios de verificación	Cuadro estadístico de matrícula, estadística básica de la Coordinación General de Universidades Tecnológicas y Politécnicas							
Supuestos	Los alumnos desean y pueden continuar sus estudios							
Observaciones								
id_mir 60483								

¹ El presente documento despliega la información perteneciente a los indicadores estratégicos y gestión de aquellos Programas presupuestarios que proveen de bienes y servicios que generan valor público a la ciudadanía jalisciense.
² Se muestra el número del Componente relacionado con el indicador.
³ Se muestran los límites superiores de cada uno de los rangos de semaforización.

Sistema de Evaluación del Desempeño (SED)

Gobierno del
Estado de Jalisco

Ficha técnica de Indicadores
2017

Secretaría de
Planeación,
Administración y
Finanzas

Datos del Programa ¹

Gestión de Fondos y Programas de Apoyo de Ciencia, Tecnología e Innovación

Dimensión **Educación de calidad** Temática Sectorial **Ciencia y tecnología**

¿Quién gasta?

12 Unidad Presupuestal	067 Unidad Responsable	00277 Unidad Ejecutora del Gasto
Secretaría de Innovación, Ciencia y Tecnología	Consejo Estatal de Ciencia y Tecnología del Estado de Jalisco	Consejo Estatal de Ciencia y Tecnología del Estado de Jalisco

¿Para qué se gasta?

Finalidad	Función	Subfunción
Desarrollo Económico	Ciencia, Tecnología e Innovación	Desarrollo Tecnológico

Presupuesto asignado del Programa Presupuestario

Monto \$68,899,034

Objetivos

Nivel	Resumen Narrativo
Componente 	Empresas beneficiadas con recursos económicos del Programa para el Desarrollo de la Industria del Software PROSOFT
Clave_Com C3 ²	

Datos de Identificación del Indicador

Denominación del Indicador	Formula	Dimensión del Indicador	Eficacia						
Número de empresas beneficiadas con el PROSOFT	Número de Empresas 2017 destinados a proyectos de PROSOFT	Sentido del Indicador	Ascendente						
Descripción del Indicador	Mide el número de empresas apoyadas durante el 2017 con proyectos de PROSOFT	Frecuencia de medición	Mensual						
		Línea base	0.00						
		Cobertura	Estatal						
		Tipo de Indicador	Gestión						
		Parámetros de semaforización ³							
		<table style="margin: auto;"> <tr> <td style="border: 1px solid black; padding: 2px;">20.01</td> <td style="border: 1px solid black; padding: 2px;">75.01</td> <td style="border: 1px solid black; padding: 2px;">110</td> </tr> <tr> <td style="width: 20px; height: 15px; background-color: red;"></td> <td style="width: 20px; height: 15px; background-color: yellow;"></td> <td style="width: 20px; height: 15px; background-color: green;"></td> </tr> </table>		20.01	75.01	110			
20.01	75.01	110							
Meta 2017 (Anual)	70	Unidad de medida	Empresa						
Medios de verificación	Actas de las Sesiones de Consejo Directivo y consulta en la página web www.coecytjal.org.mx								
Supuestos	Secretaría de Economía publica la Convocatoria en diciembre de 2016								
Observaciones									
id_mir	60858								

1 El presente documento despliega la información perteneciente a los indicadores estratégicos y gestión de aquellos Programas presupuestarios que proveen de bienes y servicios que generan valor público a la ciudadanía jalisciense.
2 Se muestra el número del Componente relacionado con el indicador.
3 Se muestran los límites superiores de cada uno de los rangos de semaforización.

Sistema de Evaluación del Desempeño (SED)

Gobierno del
Estado de Jalisco

Ficha técnica de Indicadores
2017

Secretaría de
Planeación,
Administración y
Finanzas

Datos del Programa ¹

Gestión de Fondos y Programas de Apoyo de Ciencia, Tecnología e Innovación

Dimensión **Educación de calidad** Temática Sectorial **Ciencia y tecnología**

¿Quién gasta?

12 Unidad Presupuestal	067 Unidad Responsable	00277 Unidad Ejecutora del Gasto
Secretaría de Innovación, Ciencia y Tecnología	Consejo Estatal de Ciencia y Tecnología del Estado de Jalisco	Consejo Estatal de Ciencia y Tecnología del Estado de Jalisco

¿Para qué se gasta?

Finalidad	Función	Subfunción
Desarrollo Económico	Ciencia, Tecnología e Innovación	Desarrollo Tecnológico

Presupuesto asignado del Programa Presupuestario

Monto

Objetivos

Nivel	Resumen Narrativo
Componente <input style="width: 100px;" type="text" value="C1"/>	Iniciativas y proyectos científicos, tecnológicos y de innovación propuestos para apoyo atendidos
Clave_Com <input style="width: 50px;" type="text" value="C1"/>	

Datos de Identificación del Indicador

Denominación del Indicador	Formula	Dimensión del Indicador	Eficacia						
Número de Proyectos de innovación, desarrollo tecnológico e innovación aprobados por Consejo Directivo durante el periodo	Suma de proyectos aprobados en el periodo	Sentido del Indicador	Ascendente						
		Frecuencia de medición	Mensual						
		Línea base	0.00						
		Cobertura	Estatal						
		Tipo de Indicador	Gestión						
Descripción del Indicador		Parámetros de semaforización ³							
Mide el número de proyectos de investigación, desarrollo tecnológico e innovación , durante el periodo, aprobados por el Consejo Directivo de COECYTJAL para su financiamiento		<table style="margin: auto;"> <tr> <td style="border: 1px solid black; padding: 2px;">20.01</td> <td style="border: 1px solid black; padding: 2px;">75.01</td> <td style="border: 1px solid black; padding: 2px;">110</td> </tr> <tr> <td style="width: 15px; height: 15px; background-color: red;"></td> <td style="width: 15px; height: 15px; background-color: yellow;"></td> <td style="width: 15px; height: 15px; background-color: green;"></td> </tr> </table>		20.01	75.01	110			
20.01	75.01	110							
Meta 2017 (Anual)	<input style="width: 100px;" type="text" value="400"/>	Unidad de medida	<input style="width: 100px;" type="text" value="Proyectos"/>						
Medios de verificación	<input style="width: 100%;" type="text" value="Actas de las Sesiones de Consejo Directivo y Sistema de Solicitudes COECYTJAL"/>								
Supuestos	<input style="width: 100%;" type="text" value="Existen propuestas de proyectos de calidad técnica"/>								
Observaciones	<input style="width: 100%;" type="text"/>								
id_mir	<input style="width: 100px;" type="text" value="60847"/>								

1 El presente documento despliega la información perteneciente a los indicadores estratégicos y gestión de aquellos Programas presupuestarios que proveen de bienes y servicios que generan valor público a la ciudadanía jalisciense.
2 Se muestra el número del Componente relacionado con el indicador.
3 Se muestran los límites superiores de cada uno de los rangos de semaforización.

Sistema de Evaluación del Desempeño (SED)

Gobierno del
Estado de Jalisco

Ficha técnica de Indicadores
2017

Secretaría de
Planeación,
Administración y
Finanzas

Datos del Programa ¹

Gestión de Fondos y Programas de Apoyo de Ciencia, Tecnología e Innovación

Dimensión **Educación de calidad** Temática Sectorial **Ciencia y tecnología**

¿Quién gasta?

12 Unidad Presupuestal	067 Unidad Responsable	00277 Unidad Ejecutora del Gasto
Secretaría de Innovación, Ciencia y Tecnología	Consejo Estatal de Ciencia y Tecnología del Estado de Jalisco	Consejo Estatal de Ciencia y Tecnología del Estado de Jalisco

¿Para qué se gasta?

Finalidad Desarrollo Económico	Función Ciencia, Tecnología e Innovación	Subfunción Desarrollo Tecnológico
-----------------------------------	---	--------------------------------------

Presupuesto asignado del Programa Presupuestario

Monto \$68,899,034

Objetivos

Nivel	Resumen Narrativo
Componente 	Proyectos de innovación, ciencia y tecnología evaluados en sus objetivos y metas para su finiquito
Clave_Com C2 ²	

Datos de Identificación del Indicador

Denominación del Indicador	Formula	Dimensión del Indicador	Eficacia						
Número de Proyectos finiquitados de innovación, desarrollo tecnológico e innovación por el COECYTJAL	Suma de finiquitos de proyectos en el periodo	Sentido del Indicador	Ascendente						
		Frecuencia de medición	Mensual						
		Línea base	0.00						
		Cobertura	Estatal						
		Tipo de Indicador	Gestión						
Descripción del Indicador		Parámetros de semaforización ³							
Mide el número de proyectos de innovación, desarrollo tecnológico e innovación , finiquitados por el Consejo Directivo de COECYTJAL		<table style="margin: auto;"> <tr> <td style="border: 1px solid black; padding: 2px;">20.01</td> <td style="border: 1px solid black; padding: 2px;">75.01</td> <td style="border: 1px solid black; padding: 2px;">110</td> </tr> <tr> <td style="width: 15px; height: 15px; background-color: red;"></td> <td style="width: 15px; height: 15px; background-color: yellow;"></td> <td style="width: 15px; height: 15px; background-color: green;"></td> </tr> </table>		20.01	75.01	110			
20.01	75.01	110							
Meta 2017 (Anual)	350	Unidad de medida	Finiquito de Proyecto						
Medios de verificación	Actas de las Sesiones de Consejo Directivo y Sistema de Solicitudes del Consejo Estatal de Ciencia y Tecnología de Jalisco								
Supuestos	Se cuenta con el dictamen de evaluación satisfactorio de los informes técnicos y financieros.								
Observaciones									
id_mir	60853								

¹ El presente documento despliega la información perteneciente a los indicadores estratégicos y gestión de aquellos Programas presupuestarios que proveen de bienes y servicios que generan valor público a la ciudadanía jalisciense.

² Se muestra el número del Componente relacionado con el indicador.

³ Se muestran los límites superiores de cada uno de los rangos de semaforización.

Sistema de Evaluación del Desempeño (SED)

Gobierno del
Estado de Jalisco

Ficha técnica de Indicadores
2017

Secretaría de
Planeación,
Administración y
Finanzas

Datos del Programa ¹

Gestión de Fondos y Programas de Apoyo de Ciencia, Tecnología e Innovación

Dimensión **Educación de calidad** Temática Sectorial **Ciencia y tecnología**

¿Quién gasta?

12 Unidad Presupuestal	067 Unidad Responsable	00277 Unidad Ejecutora del Gasto
Secretaría de Innovación, Ciencia y Tecnología	Consejo Estatal de Ciencia y Tecnología del Estado de Jalisco	Consejo Estatal de Ciencia y Tecnología del Estado de Jalisco

¿Para qué se gasta?

Finalidad	Función	Subfunción
Desarrollo Económico	Ciencia, Tecnología e Innovación	Desarrollo Tecnológico

Presupuesto asignado del Programa Presupuestario

Monto

Objetivos

Nivel	Resumen Narrativo
Fin <input style="width: 100px;" type="text"/>	Contribuir al Impulso del desarrollo tecnológico, la investigación científica y la innovación; así como a la formación de capital humano con altos niveles de especialización, mediante la aportación económica, que de manera articulada realizan instituciones federales, internacionales, sector académico y privado.
Clave_Com <input style="width: 50px;" type="text"/>	

Datos de Identificación del Indicador

Denominación del Indicador	Formula	Dimensión del Indicador	Eficacia
Fondos concurrentes privados a la inversión estatal en Ciencia, Tecnología e Innovación.	Suma de los recursos 2016 destinados a proyectos de innovación Ciencia y Tecnología.	Sentido del Indicador	Ascendente
Descripción del Indicador	Mide la inversión realizada por el sector académico, privado, federal e internacional en la realización de proyectos en ciencia, tecnología e innovación	Frecuencia de medición	Mensual
		Línea base	0.00
		Cobertura	Estatal
		Tipo de Indicador	Estratégico
		Parámetros de semaforización ³	
		<input style="width: 30px;" type="text" value="20.01"/> <input style="width: 30px;" type="text" value="75.01"/> <input style="width: 30px;" type="text" value="110"/>	
Meta 2017 (Anual)	<input style="width: 100px;" type="text" value="1260"/>	Unidad de medida	Millones de pesos
Medios de verificación	Informes de Inversión pública		
Supuestos	Se cuenta con inversión en capital de riesgo que fortalece la articulación gobierno-academia e industria		
Observaciones			
id_mir	<input style="width: 100px;" type="text" value="59956"/>		

¹ El presente documento despliega la información perteneciente a los indicadores estratégicos y gestión de aquellos Programas presupuestarios que proveen de bienes y servicios que generan valor público a la ciudadanía jalisciense.
² Se muestra el número del Componente relacionado con el indicador.
³ Se muestran los límites superiores de cada uno de los rangos de semaforización.

Sistema de Evaluación del Desempeño (SED)

Gobierno del
Estado de Jalisco

Ficha técnica de Indicadores
2017

Secretaría de
Planeación,
Administración y
Finanzas

Datos del Programa ¹

Gestión de Fondos y Programas de Apoyo de Ciencia, Tecnología e Innovación

Dimensión **Educación de calidad** Temática Sectorial **Ciencia y tecnología**

¿Quién gasta?

12 Unidad Presupuestal	067 Unidad Responsable	00277 Unidad Ejecutora del Gasto
Secretaría de Innovación, Ciencia y Tecnología	Consejo Estatal de Ciencia y Tecnología del Estado de Jalisco	Consejo Estatal de Ciencia y Tecnología del Estado de Jalisco

¿Para qué se gasta?

Finalidad	Función	Subfunción
Desarrollo Económico	Ciencia, Tecnología e Innovación	Desarrollo Tecnológico

Presupuesto asignado del Programa Presupuestario

Monto \$68,899,034

Objetivos

Nivel	Resumen Narrativo
Propósito	Empresas, instituciones académicas y población general cuentan con el otorgamiento de fondos de apoyo para el desarrollo de proyectos con impacto en el desarrollo de Innovación Ciencia y Tecnología
Clave_Com 2	

Datos de Identificación del Indicador

Denominación del Indicador	Formula	Dimensión del Indicador	<input type="text" value="Eficacia"/>						
Número de apoyos a personas físicas y morales con proyectos de investigación, desarrollo tecnológico e innovación.	Suma de personas físicas y morales a las cuales se les apoyo con proyectos de investigación, desarrollo tecnológico e innovación durante el periodo .	Sentido del Indicador	<input type="text" value="Ascendente"/>						
		Frecuencia de medición	<input type="text" value="Mensual"/>						
Descripción del Indicador		Línea base	<input type="text" value="0.00"/>						
		Cobertura	<input type="text" value="Estatal"/>						
Mide el número de personas físicas y morales apoyadas durante el periodo con proyectos de investigación, desarrollo tecnológico e innovación.		Tipo de Indicador	<input type="text" value="Estratégico"/>						
		Parámetros de semaforización ³							
Meta 2017 (Anual)		<table style="margin: auto;"> <tr> <td style="border: 1px solid black; padding: 2px;">20.01</td> <td style="border: 1px solid black; padding: 2px;">75.01</td> <td style="border: 1px solid black; padding: 2px;">110</td> </tr> <tr> <td style="width: 20px; height: 10px; background-color: red;"></td> <td style="width: 20px; height: 10px; background-color: yellow;"></td> <td style="width: 20px; height: 10px; background-color: green;"></td> </tr> </table>		20.01	75.01	110			
		20.01	75.01	110					
Unidad de medida	<input type="text" value="Beneficiarios"/>								
Medios de verificación	Actas de las Sesiones de Consejo Directivo para el alta de los proyectos aprobados y el Sistema de solicitudes COEYJTAL								
Supuestos	Existe conocimiento e interés sobre el potencial que se puede desarrollar de forma conjunta entre empresas, instituciones, particulares y gobierno.								
Observaciones									
id_mir	<input type="text" value="60289"/>								

1 El presente documento despliega la información perteneciente a los indicadores estratégicos y gestión de aquellos Programas presupuestarios que proveen de bienes y servicios que generan valor público a la ciudadanía jalisciense.
2 Se muestra el número del Componente relacionado con el indicador.
3 Se muestran los límites superiores de cada uno de los rangos de semaforización.

Sistema de Evaluación del Desempeño (SED)

Gobierno del
Estado de Jalisco

Ficha técnica de Indicadores
2017

Secretaría de
Planeación,
Administración y
Finanzas

Datos del Programa ¹

Operación del Fondo de Ciencia y Tecnología de Jalisco

Dimensión **Educación de calidad** Temática Sectorial **Ciencia y tecnología**

¿Quién gasta?

12 Unidad Presupuestal Secretaría de Innovación, Ciencia y Tecnología	067 Unidad Responsable Consejo Estatal de Ciencia y Tecnología del Estado de Jalisco	00278 Unidad Ejecutora del Gasto Fideicomiso Fondo Estatal de Ciencia y Tecnología de Jalisco
--	---	--

¿Para qué se gasta?

Finalidad Desarrollo Económico	Función Ciencia, Tecnología e Innovación	Subfunción Desarrollo Tecnológico
-----------------------------------	---	--------------------------------------

Presupuesto asignado del Programa Presupuestario

Monto \$77,925,000

Objetivos

Nivel Componente 	Resumen Narrativo Proyectos de I+D+i realizados directamente en la industria
Clave_Com C2 ²	

Datos de Identificación del Indicador

Denominación del Indicador Número de proyectos de investigación, desarrollo tecnológico e innovación realizados directamente en la industria	Formula Suma de proyectos de investigación, desarrollo tecnológico e innovación realizados directamente en la industria	Dimensión del Indicador Eficacia	Sentido del Indicador Ascendente						
Descripción del Indicador Mide el número de proyectos de investigación, desarrollo tecnológico e innovación realizados directamente en la industria		Frecuencia de medición Mensual	Línea base 0.00						
		Cobertura Estatal	Tipo de Indicador Gestión						
Meta 2017 (Anual) 170	Unidad de medida Proyectos	Parámetros de semaforización ³ <table style="width: 100%; text-align: center;"> <tr> <td style="border: 1px solid black; padding: 2px;">20.01</td> <td style="border: 1px solid black; padding: 2px;">75.01</td> <td style="border: 1px solid black; padding: 2px;">110</td> </tr> <tr> <td style="width: 33%;"></td> <td style="width: 33%;"></td> <td style="width: 33%;"></td> </tr> </table>		20.01	75.01	110			
20.01	75.01	110							
									
Medios de verificación	Actas de las Sesiones de Consejo Directivo y Sistema de Solicitudes COECYTJAL								
Supuestos	Existen proyectos de investigación, desarrollo tecnológico e innovación de Empresas beneficiados								
Observaciones									
id_mir 60897									

¹ El presente documento despliega la información perteneciente a los indicadores estratégicos y gestión de aquellos Programas presupuestarios que proveen de bienes y servicios que generan valor público a la ciudadanía jalisciense.

² Se muestra el número del Componente relacionado con el indicador.

³ Se muestran los límites superiores de cada uno de los rangos de semaforización.

Sistema de Evaluación del Desempeño (SED)

Gobierno del
Estado de Jalisco

Ficha técnica de Indicadores
2017

Secretaría de
Planeación,
Administración y
Finanzas

Datos del Programa ¹

Operación del Fondo de Ciencia y Tecnología de Jalisco

Dimensión **Educación de calidad** Temática Sectorial **Ciencia y tecnología**

¿Quién gasta?

12 Unidad Presupuestal	067 Unidad Responsable	00278 Unidad Ejecutora del Gasto
Secretaría de Innovación, Ciencia y Tecnología	Consejo Estatal de Ciencia y Tecnología del Estado de Jalisco	Fideicomiso Fondo Estatal de Ciencia y Tecnología de Jalisco

¿Para qué se gasta?

Finalidad	Función	Subfunción
Desarrollo Económico	Ciencia, Tecnología e Innovación	Desarrollo Tecnológico

Presupuesto asignado del Programa Presupuestario

Monto

Objetivos

Nivel	Resumen Narrativo
Componente <input style="width: 100px;" type="text" value="C1"/>	Instituciones públicas y privadas, y personas apoyadas en la generación de proyectos de ciencia y tecnología e innovación
Clave_Com <input style="width: 100px;" type="text" value="C1"/>	

Datos de Identificación del Indicador

Denominación del Indicador	Formula	Dimensión del Indicador	<input style="width: 100%;" type="text" value="Eficacia"/>				
Número de instituciones públicas y privadas y personas beneficiadas por los proyectos apoyados en ciencia, tecnología e innovación	Suma de instituciones públicas y privadas, y personas beneficiadas a través del Fondo de Ciencia y Tecnología	Sentido del Indicador	<input style="width: 100%;" type="text" value="Ascendente"/>				
		Frecuencia de medición	<input style="width: 100%;" type="text" value="Mensual"/>				
Descripción del Indicador		Línea base	<input style="width: 100%;" type="text" value="0.00"/>				
		Cobertura	<input style="width: 100%;" type="text" value="Estatal"/>				
Mide el número de instituciones públicas y privadas, y personas beneficiadas a través del Fondo de Ciencia y Tecnología		Tipo de Indicador	<input style="width: 100%;" type="text" value="Gestión"/>				
		Parámetros de semaforización ³ <table style="margin: auto;"> <tr> <td style="text-align: center;"><input style="width: 40px;" type="text" value="20.01"/></td> <td style="text-align: center;"><input style="width: 40px;" type="text" value="75.01"/></td> <td style="text-align: center;"><input style="width: 40px;" type="text" value="110"/></td> </tr> <tr> <td style="text-align: center;">■</td> <td style="text-align: center;">■</td> <td style="text-align: center;">■</td> </tr> </table>		<input style="width: 40px;" type="text" value="20.01"/>	<input style="width: 40px;" type="text" value="75.01"/>	<input style="width: 40px;" type="text" value="110"/>	■
<input style="width: 40px;" type="text" value="20.01"/>	<input style="width: 40px;" type="text" value="75.01"/>	<input style="width: 40px;" type="text" value="110"/>					
■	■	■					

Meta 2017 (Anual) Unidad de medida

Medios de verificación

Supuestos

Observaciones

id_mir

1 El presente documento despliega la información perteneciente a los indicadores estratégicos y gestión de aquellos Programas presupuestarios que proveen de bienes y servicios que generan valor público a la ciudadanía jalisciense.
 2 Se muestra el número del Componente relacionado con el indicador.
 3 Se muestran los límites superiores de cada uno de los rangos de semaforización.

Sistema de Evaluación del Desempeño (SED)

Gobierno del
Estado de Jalisco

Ficha técnica de Indicadores
2017

Secretaría de
Planeación,
Administración y
Finanzas

Datos del Programa ¹

Operación del Fondo de Ciencia y Tecnología de Jalisco

Dimensión **Educación de calidad** Temática Sectorial **Ciencia y tecnología**

¿Quién gasta?

12 Unidad Presupuestal Secretaría de Innovación, Ciencia y Tecnología	067 Unidad Responsable Consejo Estatal de Ciencia y Tecnología del Estado de Jalisco	00278 Unidad Ejecutora del Gasto Fideicomiso Fondo Estatal de Ciencia y Tecnología de Jalisco
--	---	--

¿Para qué se gasta?

Finalidad Desarrollo Económico	Función Ciencia, Tecnología e Innovación	Subfunción Desarrollo Tecnológico
-----------------------------------	---	--------------------------------------

Presupuesto asignado del Programa Presupuestario

Monto \$77,925,000

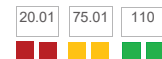
Objetivos

Nivel Fin	Resumen Narrativo Contribuir al Impulso del desarrollo tecnológico, la investigación científica y la innovación; así como a la formación de capital humano con altos niveles de especialización, mediante la aportación económica, que de manera articulada realizan instituciones federales, internacionales, sector académico y privado
Clave_Com 2	

Datos de Identificación del Indicador

Denominación del Indicador Fondos concurrentes privados a la inversión estatal en Ciencia, Tecnología e Innovación.	Formula Suma de los recursos 2016 destinados a proyectos de innovación Ciencia y Tecnología.	Dimensión del Indicador Eficacia	Ascendente
Descripción del Indicador Mide la inversión realizada por el sector académico, privado, federal e internacional en la realización de proyectos en ciencia, tecnología e innovación		Sentido del Indicador	Mensual
		Frecuencia de medición	0.00
		Línea base	Estatal
		Cobertura	Estratégico
		Tipo de Indicador	

Parámetros de semaforización³



Meta 2017 (Anual) 1260 Unidad de medida Millones de pesos

Medios de verificación Informes de Inversión pública

Supuestos Se cuenta con inversión en capital de riesgo que fortalece la articulación gobierno-academia e industria

Observaciones

id_mir 59974

¹ El presente documento despliega la información perteneciente a los indicadores estratégicos y gestión de aquellos Programas presupuestarios que proveen de bienes y servicios que generan valor público a la ciudadanía jalisciense.
² Se muestra el número del Componente relacionado con el indicador.
³ Se muestran los límites superiores de cada uno de los rangos de semaforización.

Sistema de Evaluación del Desempeño (SED)

Gobierno del
Estado de Jalisco

Ficha técnica de Indicadores
2017

Secretaría de
Planeación,
Administración y
Finanzas

Datos del Programa ¹

Operación del Fondo de Ciencia y Tecnología de Jalisco

Dimensión **Educación de calidad** Temática Sectorial **Ciencia y tecnología**

¿Quién gasta?

12 Unidad Presupuestal	067 Unidad Responsable	00278 Unidad Ejecutora del Gasto
Secretaría de Innovación, Ciencia y Tecnología	Consejo Estatal de Ciencia y Tecnología del Estado de Jalisco	Fideicomiso Fondo Estatal de Ciencia y Tecnología de Jalisco

¿Para qué se gasta?

Finalidad	Función	Subfunción
Desarrollo Económico	Ciencia, Tecnología e Innovación	Desarrollo Tecnológico

Presupuesto asignado del Programa Presupuestario

Monto

Objetivos

Nivel	Resumen Narrativo
Propósito <input style="width: 100px;" type="text"/>	Empresas, instituciones académicas y población general cuentan con el otorgamiento de fondos de apoyo para el desarrollo de proyectos con impacto en el desarrollo de Innovación Ciencia y Tecnología
Clave_Com <input style="width: 50px;" type="text"/>	

Datos de Identificación del Indicador

Denominación del Indicador	Formula	Dimensión del Indicador	<input type="text" value="Eficacia"/>						
Número de empresas e instituciones públicas y privadas beneficiadas por los proyectos apoyados en ciencia, tecnología e innovación	Sumatoria de empresas, instituciones académicas y personas beneficiadas a través del Fondo de Ciencia y Tecnología	Sentido del Indicador	<input type="text" value="Ascendente"/>						
		Frecuencia de medición	<input type="text" value="Mensual"/>						
		Línea base	<input type="text" value="0.00"/>						
		Cobertura	<input type="text" value="Estatal"/>						
		Tipo de Indicador	<input type="text" value="Estratégico"/>						
Descripción del Indicador		Parámetros de semaforización ³							
Número de empresas e instituciones públicas y privadas beneficiadas por los proyectos apoyados en ciencia, tecnología e innovación		<table style="margin: auto;"> <tr> <td style="border: 1px solid black; padding: 2px;">20.01</td> <td style="border: 1px solid black; padding: 2px;">75.01</td> <td style="border: 1px solid black; padding: 2px;">110</td> </tr> <tr> <td style="width: 20px; height: 10px; background-color: red;"></td> <td style="width: 20px; height: 10px; background-color: yellow;"></td> <td style="width: 20px; height: 10px; background-color: green;"></td> </tr> </table>		20.01	75.01	110			
20.01	75.01	110							
Meta 2017 (Anual)	<input style="width: 100px;" type="text" value="300"/>	Unidad de medida	<input style="width: 100px;" type="text" value="Beneficiarios"/>						
Medios de verificación	Actas de las Sesiones de Consejo Directivo para el alta de los proyectos aprobados y el Sistema de solicitudes COEYJAL								
Supuestos	Existe conocimiento e interés sobre el potencial que se puede desarrollar de forma conjunta entre empresas, instituciones, particulares y gobierno.								
Observaciones									
id_mir	<input style="width: 100px;" type="text" value="60307"/>								

1 El presente documento despliega la información perteneciente a los indicadores estratégicos y gestión de aquellos Programas presupuestarios que proveen de bienes y servicios que generan valor público a la ciudadanía jalisciense.
2 Se muestra el número del Componente relacionado con el indicador.
3 Se muestran los límites superiores de cada uno de los rangos de semaforización.

Sistema de Evaluación del Desempeño (SED)

Gobierno del
Estado de Jalisco

Ficha técnica de Indicadores
2017

Secretaría de
Planeación,
Administración y
Finanzas

Datos del Programa ¹

Ciudad Creativa Digital

Dimensión **Educación de calidad** Temática Sectorial **Ciencia y tecnología**

¿Quién gasta?

12 Unidad Presupuestal Secretaría de Innovación, Ciencia y Tecnología	115 Unidad Responsable Fideicomiso Ciudad Creativa Digital	00509 Unidad Ejecutora del Gasto Fideicomiso Ciudad Creativa Digital
--	---	---

¿Para qué se gasta?

Finalidad Desarrollo Económico	Función Ciencia, Tecnología e Innovación	Subfunción Desarrollo Tecnológico
-----------------------------------	---	--------------------------------------

Presupuesto asignado del Programa Presupuestario

Monto \$40,865,910

Objetivos

Nivel Componente	Resumen Narrativo Proyectos ejecutados de inclusión social y reactivación del entorno del Parque Morelos (CCD)
Clave_Com D2 ²	

Datos de Identificación del Indicador

Denominación del Indicador Número de vecinos beneficiados	Formula Sumatoria de Personas Beneficiadas	Dimensión del Indicador Eficacia
Descripción del Indicador Mide el número de beneficiados con las acciones de gestión social	Sentido del Indicador Ascendente	Frecuencia de medición Mensual
Meta 2017 (Anual) 800	Unidad de medida Personas Beneficiadas	Línea base 20.00
Medios de verificación Reporte de actividades publicadas en la página oficial codguadalajara.com	Cobertura Estatal	Tipo de Indicador Gestión

Parámetros de semaforización³

37.51	62.51	110
■	■	■

¹ El presente documento despliega la información perteneciente a los indicadores estratégicos y gestión de aquellos Programas presupuestarios que proveen de bienes y servicios que generan valor público a la ciudadanía jalisciense.

² Se muestra el número del Componente relacionado con el indicador.

³ Se muestran los límites superiores de cada uno de los rangos de semaforización.

Sistema de Evaluación del Desempeño (SED)

Gobierno del
Estado de Jalisco

Ficha técnica de Indicadores
2017

Secretaría de
Planeación,
Administración y
Finanzas

Datos del Programa ¹

Ciudad Creativa Digital

Dimensión **Educación de calidad** Temática Sectorial **Ciencia y tecnología**

¿Quién gasta?

12 Unidad Presupuestal Secretaría de Innovación, Ciencia y Tecnología	115 Unidad Responsable Fideicomiso Ciudad Creativa Digital	00509 Unidad Ejecutora del Gasto Fideicomiso Ciudad Creativa Digital
--	---	---

¿Para qué se gasta?

Finalidad Desarrollo Económico	Función Ciencia, Tecnología e Innovación	Subfunción Desarrollo Tecnológico
-----------------------------------	---	--------------------------------------

Presupuesto asignado del Programa Presupuestario

Monto \$40,865,910

Objetivos

Nivel Componente	Resumen Narrativo Edificación de los Proyectos urbanos iniciadas que componen la primera etapa de Ciudad Creativa Digital (CCD)
Clave_Com L1 ²	

Datos de Identificación del Indicador

Denominación del Indicador Número de proyectos iniciados	Formula Sumatoria de Obras Iniciadas	Dimensión del Indicador Sentido del Indicador Frecuencia de medición Línea base Cobertura Tipo de Indicador						
Descripción del Indicador Mide el número de obras de inversión iniciadas que corresponden a la primera etapa de Ciudad Creativa Digital.		Eficacia Ascendente Anual 20.00 Estatal Gestión						
Meta 2017 (Anual) 3 Unidad de medida Proyectos		Parámetros de semaforización ³ <table style="margin: auto; text-align: center;"> <tr> <td style="border: 1px solid black; padding: 2px;">33.01</td> <td style="border: 1px solid black; padding: 2px;">66.01</td> <td style="border: 1px solid black; padding: 2px;">110</td> </tr> <tr> <td style="width: 15px; height: 15px; background-color: red;"></td> <td style="width: 15px; height: 15px; background-color: yellow;"></td> <td style="width: 15px; height: 15px; background-color: green;"></td> </tr> </table>	33.01	66.01	110			
33.01	66.01	110						
Medios de verificación	Reporte de actividades publicadas en la página oficial codguadalajara.com							
Supuestos	Las instancias municipales, estatales y federales expiden los permisos necesarios para iniciar las obras.							
Observaciones								
id_mir 60556								

- 1 El presente documento despliega la información perteneciente a los indicadores estratégicos y gestión de aquellos Programas presupuestarios que proveen de bienes y servicios que generan valor público a la ciudadanía jalisciense.
- 2 Se muestra el número del Componente relacionado con el indicador.
- 3 Se muestran los límites superiores de cada uno de los rangos de semaforización.

Sistema de Evaluación del Desempeño (SED)

Gobierno del
Estado de Jalisco

Ficha técnica de Indicadores
2017

Secretaría de
Planeación,
Administración y
Finanzas

Datos del Programa ¹

Ciudad Creativa Digital

Dimensión **Educación de calidad** Temática Sectorial **Ciencia y tecnología**

¿Quién gasta?

12 Unidad Presupuestal Secretaría de Innovación, Ciencia y Tecnología	115 Unidad Responsable Fideicomiso Ciudad Creativa Digital	00509 Unidad Ejecutora del Gasto Fideicomiso Ciudad Creativa Digital
--	---	---

¿Para qué se gasta?

Finalidad Desarrollo Económico	Función Ciencia, Tecnología e Innovación	Subfunción Desarrollo Tecnológico
-----------------------------------	---	--------------------------------------

Presupuesto asignado del Programa Presupuestario

Monto \$40,865,910

Objetivos

Nivel Componente	Resumen Narrativo Proyectos ejecutados de inclusión social y reactivación del entorno del Parque Morelos (CCD)
Clave_Com D2 ²	

Datos de Identificación del Indicador

Denominación del Indicador Número de vecinos beneficiados	Formula Sumatoria de Personas Beneficiadas	Dimensión del Indicador Sentido del Indicador Frecuencia de medición Línea base Cobertura Tipo de Indicador
Descripción del Indicador Mide el número de beneficiados con las acciones de gestión social		Eficacia Ascendente Mensual 20.00 Estatal Gestión

Parámetros de semaforización³

37.51	62.51	110

Meta 2017 (Anual) 800 Unidad de medida Personas Beneficiadas

Medios de verificación Reporte de actividades publicadas en la página oficial codguadalajara.com

Supuestos Los vecinos del parque Morelos se involucran en el proyecto y se apropian del espacio público

Observaciones

id_mir 60557

- 1 El presente documento despliega la información perteneciente a los indicadores estratégicos y gestión de aquellos Programas presupuestarios que proveen de bienes y servicios que generan valor público a la ciudadanía jalisciense.
- 2 Se muestra el número del Componente relacionado con el indicador.
- 3 Se muestran los límites superiores de cada uno de los rangos de semaforización.

Sistema de Evaluación del Desempeño (SED)

Gobierno del
Estado de Jalisco

Ficha técnica de Indicadores
2017

Secretaría de
Planeación,
Administración y
Finanzas

Datos del Programa ¹

Ciudad Creativa Digital

Dimensión **Educación de calidad** Temática Sectorial **Ciencia y tecnología**

¿Quién gasta?

12 Unidad Presupuestal Secretaría de Innovación, Ciencia y Tecnología	115 Unidad Responsable Fideicomiso Ciudad Creativa Digital	00509 Unidad Ejecutora del Gasto Fideicomiso Ciudad Creativa Digital
--	---	---

¿Para qué se gasta?

Finalidad Desarrollo Económico	Función Ciencia, Tecnología e Innovación	Subfunción Desarrollo Tecnológico
-----------------------------------	---	--------------------------------------

Presupuesto asignado del Programa Presupuestario

Monto \$40,865,910

Objetivos

Nivel Componente	Resumen Narrativo Edificación de los Proyectos urbanos iniciadas que componen la primera etapa de Ciudad Creativa Digital (CCD)
Clave_Com L1 ²	

Datos de Identificación del Indicador

Denominación del Indicador Número de proyectos iniciados	Formula Sumatoria de Obras Iniciadas	Dimensión del Indicador Sentido del Indicador Frecuencia de medición Línea base Cobertura Tipo de Indicador
Descripción del Indicador Mide el número de obras de inversión iniciadas que corresponden a la primera etapa de Ciudad Creativa Digital.		Eficacia Ascendente Anual 20.00 Estatal Gestión

Parámetros de semaforización³

33.01	66.01	110
■	■	■

Meta 2017 (Anual) 3 Unidad de medida Proyectos

Medios de verificación Reporte de actividades publicadas en la página oficial codguadalajara.com

Supuestos Las instancias municipales, estatales y federales expiden los permisos necesarios para iniciar las obras.

Observaciones

id_mir 63775

- 1 El presente documento despliega la información perteneciente a los indicadores estratégicos y gestión de aquellos Programas presupuestarios que proveen de bienes y servicios que generan valor público a la ciudadanía jalisciense.
- 2 Se muestra el número del Componente relacionado con el indicador.
- 3 Se muestran los límites superiores de cada uno de los rangos de semaforización.

Sistema de Evaluación del Desempeño (SED)

Gobierno del
Estado de Jalisco

Ficha técnica de Indicadores
2017

Secretaría de
Planeación,
Administración y
Finanzas

Datos del Programa ¹

Ciudad Creativa Digital

Dimensión **Educación de calidad** Temática Sectorial **Ciencia y tecnología**

¿Quién gasta?

12 Unidad Presupuestal	115 Unidad Responsable	00509 Unidad Ejecutora del Gasto
Secretaría de Innovación, Ciencia y Tecnología	Fideicomiso Ciudad Creativa Digital	Fideicomiso Ciudad Creativa Digital

¿Para qué se gasta?

Finalidad Desarrollo Económico	Función Ciencia, Tecnología e Innovación	Subfunción Desarrollo Tecnológico
-----------------------------------	---	--------------------------------------

Presupuesto asignado del Programa Presupuestario

Monto \$40,865,910

Objetivos

Nivel Componente	Resumen Narrativo Proyectos desarrollados de fomento, impulso y articulación del Ecosistema Creativo Local
Clave_Com L3 ²	

Datos de Identificación del Indicador

Denominación del Indicador	Formula	Dimensión del Indicador	Eficacia						
Número de profesionales del sector creativo involucrados	Sumatoria de Profesionales Involucrados en el Sector Creativo	Sentido del Indicador	Ascendente						
Descripción del Indicador	Mide el número de profesionales del sector Creativo vinculados	Frecuencia de medición	Semestral						
Meta 2017 (Anual)	300	Línea base	20.00						
Medios de verificación	Reporte de actividades publicadas en la página oficial codguadalajara.com	Cobertura	Estatal						
Supuestos	Empresarios, emprendedores, profesionales del sector creativo, así como órganos de gobierno e inversionistas se involucran en el proyecto de Ciudad	Tipo de Indicador	Gestión						
Observaciones		Parámetros de semaforización ³ <table style="width: 100%; text-align: center;"> <tr> <td style="border: 1px solid black; padding: 2px;">40.01</td> <td style="border: 1px solid black; padding: 2px;">66.01</td> <td style="border: 1px solid black; padding: 2px;">110</td> </tr> <tr> <td style="width: 20px; height: 10px; background-color: red;"></td> <td style="width: 20px; height: 10px; background-color: yellow;"></td> <td style="width: 20px; height: 10px; background-color: green;"></td> </tr> </table>		40.01	66.01	110			
40.01	66.01	110							

Meta 2017 (Anual)	300	Unidad de medida	Profesionales Involucrados
Medios de verificación	Reporte de actividades publicadas en la página oficial codguadalajara.com		
Supuestos	Empresarios, emprendedores, profesionales del sector creativo, así como órganos de gobierno e inversionistas se involucran en el proyecto de Ciudad		
Observaciones			
id_mir	63777		

1 El presente documento despliega la información perteneciente a los indicadores estratégicos y gestión de aquellos Programas presupuestarios que proveen de bienes y servicios que generan valor público a la ciudadanía jalisciense.
 2 Se muestra el número del Componente relacionado con el indicador.
 3 Se muestran los límites superiores de cada uno de los rangos de semaforización.

Sistema de Evaluación del Desempeño (SED)

Gobierno del
Estado de Jalisco

Ficha técnica de Indicadores
2017

Secretaría de
Planeación,
Administración y
Finanzas

Datos del Programa ¹

Ciudad Creativa Digital

Dimensión **Educación de calidad** Temática Sectorial **Ciencia y tecnología**

¿Quién gasta?

12 Unidad Presupuestal	115 Unidad Responsable	00509 Unidad Ejecutora del Gasto
Secretaría de Innovación, Ciencia y Tecnología	Fideicomiso Ciudad Creativa Digital	Fideicomiso Ciudad Creativa Digital

¿Para qué se gasta?

Finalidad Desarrollo Económico	Función Ciencia, Tecnología e Innovación	Subfunción Desarrollo Tecnológico
-----------------------------------	---	--------------------------------------

Presupuesto asignado del Programa Presupuestario

Monto \$40,865,910

Objetivos

Nivel Componente	Resumen Narrativo Proyectos desarrollados de fomento, impulso y articulación del Ecosistema Creativo Local
Clave_Com L3 ²	

Datos de Identificación del Indicador

Denominación del Indicador Número de profesionales del sector creativo involucrados	Formula Sumatoria de Profesionales Involucrados en el Sector Creativo	Dimensión del Indicador Eficacia						
Descripción del Indicador Mide el número de profesionales del sector Creativo vinculados	Sentido del Indicador Ascendente	Frecuencia de medición Semestral						
Meta 2017 (Anual) 300	Unidad de medida Profesionales Involucrados	Línea base 20.00						
Medios de verificación Reporte de actividades publicadas en la página oficial codguadalajara.com	Cobertura Estatal	Tipo de Indicador Gestión						
Supuestos Empresarios, emprendedores, profesionales del sector creativo, así como órganos de gobierno e inversionistas se involucran en el proyecto de Ciudad	Parámetros de semaforización ³ <table style="width: 100%; text-align: center;"> <tr> <td style="border: 1px solid black; padding: 2px;">40.01</td> <td style="border: 1px solid black; padding: 2px;">66.01</td> <td style="border: 1px solid black; padding: 2px;">110</td> </tr> <tr> <td style="width: 33%;"></td> <td style="width: 33%;"></td> <td style="width: 33%;"></td> </tr> </table>		40.01	66.01	110			
40.01	66.01	110						
								
Observaciones								
id_mir 60558								

¹ El presente documento despliega la información perteneciente a los indicadores estratégicos y gestión de aquellos Programas presupuestarios que proveen de bienes y servicios que generan valor público a la ciudadanía jalisciense.

² Se muestra el número del Componente relacionado con el indicador.

³ Se muestran los límites superiores de cada uno de los rangos de semaforización.

Sistema de Evaluación del Desempeño (SED)

Gobierno del
Estado de Jalisco

Ficha técnica de Indicadores
2017

Secretaría de
Planeación,
Administración y
Finanzas

Datos del Programa ¹

Ciudad Creativa Digital

Dimensión **Educación de calidad** Temática Sectorial **Ciencia y tecnología**

¿Quién gasta?

12 Unidad Presupuestal	115 Unidad Responsable	00509 Unidad Ejecutora del Gasto
Secretaría de Innovación, Ciencia y Tecnología	Fideicomiso Ciudad Creativa Digital	Fideicomiso Ciudad Creativa Digital

¿Para qué se gasta?

Finalidad Desarrollo Económico	Función Ciencia, Tecnología e Innovación	Subfunción Desarrollo Tecnológico
-----------------------------------	---	--------------------------------------

Presupuesto asignado del Programa Presupuestario

Monto \$40,865,910

Objetivos

Nivel Fin	Resumen Narrativo Contribuir al Impulso de la innovación, el desarrollo urbano, el capital humano y la cultura emprendedora que permita aprovechar el talento que existe en Jalisco mediante la implementación de Proyecto Ciudad Creativa Digital
Clave_Com 2	

Datos de Identificación del Indicador

Denominación del Indicador	Formula	Dimensión del Indicador
Porcentaje de avance en la implementación del Proyecto ciudad Creativa Digital	(Acciones Implementadas/Acciones Projectadas)*100	Eficacia
Descripción del Indicador	Mide el avance en la implementación del proyecto de Ciudad Creativa Digital.	Sentido del Indicador
		Ascendente
		Frecuencia de medición
		Anual
		Línea base
		0.00
		Cobertura
		Estatal
		Tipo de Indicador
		Estratégico

Parámetros de semaforización³

20.01	60.01	110
■	■	■

Meta 2017 (Anual) 20 Unidad de medida Porcentaje

Medios de verificación Reporte de actividades publicadas en la página oficial codguadalajara.com

Supuestos Las primeras intervenciones motivan a los empresarios, emprendedores y profesionales de la industria creativa a involucrarse en el proyecto de Ciudad

Observaciones

id_mir 63773

1 El presente documento despliega la información perteneciente a los indicadores estratégicos y gestión de aquellos Programas presupuestarios que proveen de bienes y servicios que generan valor público a la ciudadanía jalisciense.
2 Se muestra el número del Componente relacionado con el indicador.
3 Se muestran los límites superiores de cada uno de los rangos de semaforización.

Sistema de Evaluación del Desempeño (SED)

Gobierno del
Estado de Jalisco

Ficha técnica de Indicadores
2017

Secretaría de
Planeación,
Administración y
Finanzas

Datos del Programa ¹

Ciudad Creativa Digital

Dimensión **Educación de calidad** Temática Sectorial **Ciencia y tecnología**

¿Quién gasta?

12 Unidad Presupuestal	115 Unidad Responsable	00509 Unidad Ejecutora del Gasto
Secretaría de Innovación, Ciencia y Tecnología	Fideicomiso Ciudad Creativa Digital	Fideicomiso Ciudad Creativa Digital

¿Para qué se gasta?

Finalidad Desarrollo Económico	Función Ciencia, Tecnología e Innovación	Subfunción Desarrollo Tecnológico
-----------------------------------	---	--------------------------------------

Presupuesto asignado del Programa Presupuestario

Monto \$40,865,910

Objetivos

Nivel Fin	Resumen Narrativo Contribuir al Impulso de la innovación, el desarrollo urbano, el capital humano y la cultura emprendedora que permita aprovechar el talento que existe en Jalisco mediante la implementación de Proyecto Ciudad Creativa Digital
Clave_Com 2	

Datos de Identificación del Indicador

Denominación del Indicador	Formula	Dimensión del Indicador
Porcentaje de avance en la implementación del Proyecto ciudad Creativa Digital	(Acciones Implementadas/Acciones Projectadas)*100	Eficacia
Descripción del Indicador	Mide el avance en la implementación del proyecto de Ciudad Creativa Digital.	Sentido del Indicador
		Ascendente
		Frecuencia de medición
		Anual
		Línea base
		0.00
		Cobertura
		Estatal
		Tipo de Indicador
		Estratégico

Parámetros de semaforización³

20.01	60.01	110
■	■	■

Meta 2017 (Anual) 20 Unidad de medida Porcentaje

Medios de verificación Reporte de actividades publicadas en la página oficial codguadalajara.com

Supuestos Las primeras intervenciones motivan a los empresarios, emprendedores y profesionales de la industria creativa a involucrarse en el proyecto de Ciudad

Observaciones

id_mir 59844

1 El presente documento despliega la información perteneciente a los indicadores estratégicos y gestión de aquellos Programas presupuestarios que proveen de bienes y servicios que generan valor público a la ciudadanía jalisciense.
2 Se muestra el número del Componente relacionado con el indicador.
3 Se muestran los límites superiores de cada uno de los rangos de semaforización.

Sistema de Evaluación del Desempeño (SED)

Gobierno del
Estado de Jalisco

Ficha técnica de Indicadores
2017

Secretaría de
Planeación,
Administración y
Finanzas

Datos del Programa ¹

Ciudad Creativa Digital

Dimensión **Educación de calidad** Temática Sectorial **Ciencia y tecnología**

¿Quién gasta?

12 Unidad Presupuestal Secretaría de Innovación, Ciencia y Tecnología	115 Unidad Responsable Fideicomiso Ciudad Creativa Digital	00509 Unidad Ejecutora del Gasto Fideicomiso Ciudad Creativa Digital
--	---	---

¿Para qué se gasta?

Finalidad Desarrollo Económico	Función Ciencia, Tecnología e Innovación	Subfunción Desarrollo Tecnológico
-----------------------------------	---	--------------------------------------

Presupuesto asignado del Programa Presupuestario

Monto \$40,865,910

Objetivos

Nivel Propósito	Resumen Narrativo Proyectos catalizadores de la primera fase de Ciudad Creativa Digital se realizan conforme a lo establecido en Plan Maestro, lográndose la materialización del proyecto e inicio de la reestructuración del entorno urbano y social del Hub Digital y la articulación del ecosistema creativo que permita potenciar a la industria local.
Clave_Com 2	

Datos de Identificación del Indicador

Denominación del Indicador	Formula	Dimensión del Indicador	Eficacia						
Porcentaje de acciones cumplidas según el calendario de actividades establecido en el Plan Maestro	(Acciones Implementadas/Acciones Proyectadas)*100	Sentido del Indicador	Ascendente						
Descripción del Indicador	Mide el cumplimiento de las acciones programadas en el Plan Maestro ciudad Creativa digital.	Frecuencia de medición	Anual						
Meta 2017 (Anual)	100	Línea base	0.00						
Medios de verificación	Reporte de actividades publicadas en la página oficial ccdguadalajara.com	Cobertura	Estatal						
Supuestos	Se cuenta con un entorno político, económico y social favorables para cumplir con lo establecido en el Plan MAESTRO.	Tipo de Indicador	Estratégico						
Observaciones		Parámetros de semaforización ³ <table style="margin: auto; text-align: center;"> <tr> <td style="border: 1px solid black; padding: 2px;">30.01</td> <td style="border: 1px solid black; padding: 2px;">60.01</td> <td style="border: 1px solid black; padding: 2px;">110</td> </tr> <tr> <td style="width: 15px; height: 15px; background-color: red;"></td> <td style="width: 15px; height: 15px; background-color: orange;"></td> <td style="width: 15px; height: 15px; background-color: green;"></td> </tr> </table>		30.01	60.01	110			
30.01	60.01	110							

Meta 2017 (Anual) 100 Unidad de medida Porcentaje

Medios de verificación Reporte de actividades publicadas en la página oficial ccdguadalajara.com

Supuestos Se cuenta con un entorno político, económico y social favorables para cumplir con lo establecido en el Plan MAESTRO.

Observaciones

id_mir 60178

¹ El presente documento despliega la información perteneciente a los indicadores estratégicos y gestión de aquellos Programas presupuestarios que proveen de bienes y servicios que generan valor público a la ciudadanía jalisciense.
² Se muestra el número del Componente relacionado con el indicador.
³ Se muestran los límites superiores de cada uno de los rangos de semaforización.

Sistema de Evaluación del Desempeño (SED)

Gobierno del
Estado de Jalisco

Ficha técnica de Indicadores
2017

Secretaría de
Planeación,
Administración y
Finanzas

Datos del Programa ¹

Ciudad Creativa Digital

Dimensión **Educación de calidad** Temática Sectorial **Ciencia y tecnología**

¿Quién gasta?

12 Unidad Presupuestal Secretaría de Innovación, Ciencia y Tecnología	115 Unidad Responsable Fideicomiso Ciudad Creativa Digital	00509 Unidad Ejecutora del Gasto Fideicomiso Ciudad Creativa Digital
--	---	---

¿Para qué se gasta?

Finalidad Desarrollo Económico	Función Ciencia, Tecnología e Innovación	Subfunción Desarrollo Tecnológico
-----------------------------------	---	--------------------------------------

Presupuesto asignado del Programa Presupuestario

Monto \$40,865,910

Objetivos

Nivel Propósito	Resumen Narrativo Proyectos catalizadores de la primera fase de Ciudad Creativa Digital se realizan conforme a lo establecido en Plan Maestro, lográndose la materialización del proyecto e inicio de la reestructuración del entorno urbano y social del Hub Digital y la articulación del ecosistema creativo que permita potenciar a la industria local.
Clave_Com ²	

Datos de Identificación del Indicador

Denominación del Indicador	Formula	Dimensión del Indicador	Eficacia						
Porcentaje de acciones cumplidas según el calendario de actividades establecido en el Plan Maestro	(Acciones Implementadas/Acciones Proyectadas)*100	Sentido del Indicador	Ascendente						
Descripción del Indicador	Mide el cumplimiento de las acciones programadas en el Plan Maestro ciudad Creativa digital.	Frecuencia de medición	Anual						
Meta 2017 (Anual)	100	Línea base	0.00						
Medios de verificación	Reporte de actividades publicadas en la página oficial ccdguadalajara.com	Cobertura	Estatal						
Supuestos	Se cuenta con un entorno político, económico y social favorables para cumplir con lo establecido en el Plan MAESTRO.	Tipo de Indicador	Estratégico						
Observaciones		Parámetros de semaforización ³ <table style="margin: auto; text-align: center;"> <tr> <td style="border: 1px solid black; padding: 2px;">30.01</td> <td style="border: 1px solid black; padding: 2px;">60.01</td> <td style="border: 1px solid black; padding: 2px;">110</td> </tr> <tr> <td style="width: 15px; height: 15px; background-color: red;"></td> <td style="width: 15px; height: 15px; background-color: yellow;"></td> <td style="width: 15px; height: 15px; background-color: green;"></td> </tr> </table>		30.01	60.01	110			
30.01	60.01	110							

id_mir 63774

¹ El presente documento despliega la información perteneciente a los indicadores estratégicos y gestión de aquellos Programas presupuestarios que proveen de bienes y servicios que generan valor público a la ciudadanía jalisciense.
² Se muestra el número del Componente relacionado con el indicador.
³ Se muestran los límites superiores de cada uno de los rangos de semaforización.

Sistema de Evaluación del Desempeño (SED)

Gobierno del
Estado de Jalisco

Ficha técnica de Indicadores
2017

Secretaría de
Planeación,
Administración y
Finanzas

Datos del Programa ¹

Educación Superior Tecnológica en las Regiones

Dimensión **Educación de calidad** Temática Sectorial **Sistema educativo**

¿Quién gasta?

12 Unidad Presupuestal Secretaría de Innovación, Ciencia y Tecnología	116 Unidad Responsable Instituto Tecnológico José Mario Molina Pasquel y Henríquez	00620 Unidad Ejecutora del Gasto Instituto Tecnológico José Mario Molina Pasquel y Henríquez
--	---	---

¿Para qué se gasta?

Finalidad Desarrollo Social	Función Educación	Subfunción Educación Superior
--------------------------------	----------------------	----------------------------------

Presupuesto asignado del Programa Presupuestario

Monto \$279,678,058

Objetivos

Nivel Componente	Resumen Narrativo Alumnos de nuevo ingreso matriculados
Clave_Com C1 ²	

Datos de Identificación del Indicador

Denominación del Indicador Número de alumnos de primer ingreso inscritos	Formula Total de alumnos de primer ingreso inscritos en las unidades académicas del Instituto	Dimensión del Indicador Eficacia						
Descripción del Indicador Mide la inscripción de nuevos alumnos a primer semestre en las unidades académicas del Instituto, al inicio del ciclo escolar	Sentido del Indicador Ascendente	Frecuencia de medición Semestral						
Meta 2017 (Anual) 4392	Unidad de medida Alumno	Línea base 4353.00						
Medios de verificación Indicadores Básicos del SNIT que se encuentran en el apartado de transparencia de las páginas WEB de las Unidades académicas del Instituto	Cobertura Regional							
Supuestos Los egresados de educación media superior valoran las opciones de educación superior tecnológica	Tipo de Indicador Gestión							
Observaciones	<div style="text-align: center;"> Parámetros de semaforización³ <table style="margin: auto;"> <tr> <td style="border: 1px solid black; padding: 2px;">20.01</td> <td style="border: 1px solid black; padding: 2px;">80.01</td> <td style="border: 1px solid black; padding: 2px;">110</td> </tr> <tr> <td style="width: 20px; height: 15px; background-color: red;"></td> <td style="width: 20px; height: 15px; background-color: yellow;"></td> <td style="width: 20px; height: 15px; background-color: green;"></td> </tr> </table> </div>		20.01	80.01	110			
20.01	80.01	110						
id_mir 61586								

- 1 El presente documento despliega la información perteneciente a los indicadores estratégicos y gestión de aquellos Programas presupuestarios que proveen de bienes y servicios que generan valor público a la ciudadanía jalisciense.
- 2 Se muestra el número del Componente relacionado con el indicador.
- 3 Se muestran los límites superiores de cada uno de los rangos de semaforización.

Sistema de Evaluación del Desempeño (SED)

Gobierno del
Estado de Jalisco

Ficha técnica de Indicadores
2017

Secretaría de
Planeación,
Administración y
Finanzas

Datos del Programa ¹

Educación Superior Tecnológica en las Regiones

Dimensión **Educación de calidad** Temática Sectorial **Sistema educativo**

¿Quién gasta?

12 Unidad Presupuestal	116 Unidad Responsable	00620 Unidad Ejecutora del Gasto
Secretaría de Innovación, Ciencia y Tecnología	Instituto Tecnológico José Mario Molina Pasquel y Henríquez	Instituto Tecnológico José Mario Molina Pasquel y Henríquez

¿Para qué se gasta?

Finalidad	Función	Subfunción
Desarrollo Social	Educación	Educación Superior

Presupuesto asignado del Programa Presupuestario

Monto \$279,678,058

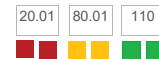
Objetivos

Nivel	Resumen Narrativo
Componente 	Estudiantes atendidos con educación superior tecnológica de calidad
Clave_Com C2 ²	

Datos de Identificación del Indicador

Denominación del Indicador	Formula	Dimensión del Indicador	Eficacia
Porcentaje de eficiencia terminal	(Total de alumnos egresados de las unidades académicas el último ciclo escolar/Total de alumnos que ingresaron a las unidades académicas, de la cohorte generacional en cuestión)*100	Sentido del Indicador	Ascendente
Descripción del Indicador	"Mide la proporción de alumnos que egresan de las unidades académicas del Instituto en un determinado ciclo escolar, por cada cien alumnos de nuevo ingreso inscritos tantos ciclos escolares atrás como dure el nivel o tipo educativo en cuestión."	Frecuencia de medición	Semestral
		Línea base	41.00
		Cobertura	Regional
		Tipo de Indicador	Gestión
Meta 2017 (Anual)	44.39	Unidad de medida Porcentaje	
Medios de verificación	Indicadores Básicos del SNIT que se encuentran en el apartado de transparencia de las páginas WEB de las Unidades académicas del Instituto		
Supuestos	Los estudiantes avanzan en el plan de estudios que cursan (no desertan ni reprobaban)		
Observaciones			
id_mir	63962		

Parámetros de semaforización³



1 El presente documento despliega la información perteneciente a los indicadores estratégicos y gestión de aquellos Programas presupuestarios que proveen de bienes y servicios que generan valor público a la ciudadanía jalisciense.
2 Se muestra el número del Componente relacionado con el indicador.
3 Se muestran los límites superiores de cada uno de los rangos de semaforización.

Sistema de Evaluación del Desempeño (SED)

Gobierno del
Estado de Jalisco

Ficha técnica de Indicadores
2017

Secretaría de
Planeación,
Administración y
Finanzas

Datos del Programa ¹

Educación Superior Tecnológica en las Regiones

Dimensión **Educación de calidad** Temática Sectorial **Sistema educativo**

¿Quién gasta?

12 Unidad Presupuestal	116 Unidad Responsable	00620 Unidad Ejecutora del Gasto
Secretaría de Innovación, Ciencia y Tecnología	Instituto Tecnológico José Mario Molina Pasquel y Henríquez	Instituto Tecnológico José Mario Molina Pasquel y Henríquez

¿Para qué se gasta?

Finalidad	Función	Subfunción
Desarrollo Social	Educación	Educación Superior

Presupuesto asignado del Programa Presupuestario

Monto \$279,678,058

Objetivos

Nivel	Resumen Narrativo
Componente 	Estudiantes de educación superior tecnológica con competencias bajo el modelo de triple hélice desarrolladas
Clave_Com C3 ²	

Datos de Identificación del Indicador

Denominación del Indicador	Formula	Dimensión del Indicador	Eficacia						
Porcentaje de egresados insertados en el sector productivo	(Total de egresados de las unidades académicas del Instituto, trabajando en áreas afines a su perfil académico/Total de egresados de las unidades académicas del Instituto)*100	Sentido del Indicador	Ascendente						
		Frecuencia de medición	Semestral						
Descripción del Indicador	Mide la proporción de egresados que se encuentran en el sector productivo en áreas afines a su formación profesional, respecto del total de egresados	Línea base	51.00						
		Cobertura	Regional						
		Tipo de Indicador	Gestión						
		Parámetros de semaforización ³							
		<table style="margin: auto;"> <tr> <td style="border: 1px solid black; padding: 2px;">20.01</td> <td style="border: 1px solid black; padding: 2px;">80.01</td> <td style="border: 1px solid black; padding: 2px;">110</td> </tr> <tr> <td style="width: 15px; height: 15px; background-color: red;"></td> <td style="width: 15px; height: 15px; background-color: yellow;"></td> <td style="width: 15px; height: 15px; background-color: green;"></td> </tr> </table>		20.01	80.01	110			
20.01	80.01	110							
Meta 2017 (Anual)	55.46	Unidad de medida	Porcentaje						
Medios de verificación	Indicadores Básicos del SNIT que se encuentran en el apartado de transparencia de las páginas WEB de las Unidades académicas del Instituto								
Supuestos	Existen empresas interesadas en incrementar su demanda de personal y los egresados se interesan en obtener un empleo.								
Observaciones									
id_mir	63963								

¹ El presente documento despliega la información perteneciente a los indicadores estratégicos y gestión de aquellos Programas presupuestarios que proveen de bienes y servicios que generan valor público a la ciudadanía jalisciense.
² Se muestra el número del Componente relacionado con el indicador.
³ Se muestran los límites superiores de cada uno de los rangos de semaforización.

Sistema de Evaluación del Desempeño (SED)

Gobierno del
Estado de Jalisco

Ficha técnica de Indicadores
2017

Secretaría de
Planeación,
Administración y
Finanzas

Datos del Programa ¹

Educación Superior Tecnológica en las Regiones

Dimensión **Educación de calidad** Temática Sectorial **Sistema educativo**

¿Quién gasta?

12 Unidad Presupuestal Secretaría de Innovación, Ciencia y Tecnología	116 Unidad Responsable Instituto Tecnológico José Mario Molina Pasquel y Henríquez	00620 Unidad Ejecutora del Gasto Instituto Tecnológico José Mario Molina Pasquel y Henríquez
--	---	---

¿Para qué se gasta?

Finalidad Desarrollo Social	Función Educación	Subfunción Educación Superior
--------------------------------	----------------------	----------------------------------

Presupuesto asignado del Programa Presupuestario

Monto \$279,678,058

Objetivos

Nivel Componente 	Resumen Narrativo Administración educativa eficiente, racional y transparente
Clave_Com C4 ²	

Datos de Identificación del Indicador

Denominación del Indicador Costo anual por alumno	Formula (Total del presupuesto de operación (capítulos 1000, 2000, 3000 y partidas 4412, 4413, 4419, 4422, 4421 y 4441 del Capítulo 4000) ejercido por las unidades académicas del Instituto/Total de alumnos matriculados en las unidades académicas del Instituto)*10	Dimensión del Indicador Eficiencia	Sentido del Indicador Ascendente						
Descripción del Indicador Costo promedio de un estudiante del Instituto Tecnológico Mario Molina		Frecuencia de medición Semestral	Línea base 26868.79						
		Cobertura Regional	Tipo de Indicador Gestión						
Meta 2017 (Anual) 33152.92	Unidad de medida Peso	Parámetros de semaforización ³ <table style="width: 100%; text-align: center;"> <tr> <td style="border: 1px solid black; padding: 2px;">20.01</td> <td style="border: 1px solid black; padding: 2px;">80.01</td> <td style="border: 1px solid black; padding: 2px;">110</td> </tr> <tr> <td style="width: 33%; height: 15px; background-color: red;"></td> <td style="width: 33%; height: 15px; background-color: yellow;"></td> <td style="width: 33%; height: 15px; background-color: green;"></td> </tr> </table>		20.01	80.01	110			
20.01	80.01	110							
Medios de verificación	Indicadores Básicos del SNIT que se encuentran en el apartado de transparencia de las páginas WEB de las Unidades académicas del Instituto								
Supuestos	La captación de alumnos se cumple con base a lo proyectado.								
Observaciones									
id_mir 61589									

¹ El presente documento despliega la información perteneciente a los indicadores estratégicos y gestión de aquellos Programas presupuestarios que proveen de bienes y servicios que generan valor público a la ciudadanía jalisciense.
² Se muestra el número del Componente relacionado con el indicador.
³ Se muestran los límites superiores de cada uno de los rangos de semaforización.

Sistema de Evaluación del Desempeño (SED)

Gobierno del
Estado de Jalisco

Ficha técnica de Indicadores
2017

Secretaría de
Planeación,
Administración y
Finanzas

Datos del Programa ¹

Educación Superior Tecnológica en las Regiones

Dimensión **Educación de calidad** Temática Sectorial **Sistema educativo**

¿Quién gasta?

12 Unidad Presupuestal	116 Unidad Responsable	00620 Unidad Ejecutora del Gasto
Secretaría de Innovación, Ciencia y Tecnología	Instituto Tecnológico José Mario Molina Pasquel y Henríquez	Instituto Tecnológico José Mario Molina Pasquel y Henríquez

¿Para qué se gasta?

Finalidad	Función	Subfunción
Desarrollo Social	Educación	Educación Superior

Presupuesto asignado del Programa Presupuestario

Monto \$279,678,058

Objetivos

Nivel	Resumen Narrativo
Componente 	Estudiantes de educación superior tecnológica con competencias bajo el modelo de triple hélice desarrolladas
Clave_Com C3 ²	

Datos de Identificación del Indicador

Denominación del Indicador	Formula	Dimensión del Indicador	Eficacia						
Porcentaje de egresados insertados en el sector productivo	(Total de egresados de las unidades académicas del Instituto, trabajando en áreas afines a su perfil académico/Total de egresados de las unidades académicas del Instituto)*100	Sentido del Indicador	Ascendente						
Descripción del Indicador	Mide la proporción de egresados que se encuentran en el sector productivo en áreas afines a su formación profesional, respecto del total de egresados	Frecuencia de medición	Semestral						
Meta 2017 (Anual)	55.46	Línea base	51.00						
Medios de verificación	Indicadores Básicos del SNIT que se encuentran en el apartado de transparencia de las páginas WEB de las Unidades académicas del Instituto	Cobertura	Regional						
Supuestos	Existen empresas interesadas en incrementar su demanda de personal y los egresados se interesan en obtener un empleo.	Tipo de Indicador	Gestión						
Observaciones		Parámetros de semaforización ³ <table style="margin: auto;"> <tr> <td style="border: 1px solid black; padding: 2px;">20.01</td> <td style="border: 1px solid black; padding: 2px;">80.01</td> <td style="border: 1px solid black; padding: 2px;">110</td> </tr> <tr> <td style="text-align: center;">■</td> <td style="text-align: center;">■</td> <td style="text-align: center;">■</td> </tr> </table>		20.01	80.01	110	■	■	■
20.01	80.01	110							
■	■	■							
id_mir	61588	Unidad de medida	Porcentaje						

1 El presente documento despliega la información perteneciente a los indicadores estratégicos y gestión de aquellos Programas presupuestarios que proveen de bienes y servicios que generan valor público a la ciudadanía jalisciense.
 2 Se muestra el número del Componente relacionado con el indicador.
 3 Se muestran los límites superiores de cada uno de los rangos de semaforización.

Sistema de Evaluación del Desempeño (SED)

Gobierno del
Estado de Jalisco

Ficha técnica de Indicadores
2017

Secretaría de
Planeación,
Administración y
Finanzas

Datos del Programa ¹

Educación Superior Tecnológica en las Regiones

Dimensión **Educación de calidad** Temática Sectorial **Sistema educativo**

¿Quién gasta?

12 Unidad Presupuestal Secretaría de Innovación, Ciencia y Tecnología	116 Unidad Responsable Instituto Tecnológico José Mario Molina Pasquel y Henríquez	00620 Unidad Ejecutora del Gasto Instituto Tecnológico José Mario Molina Pasquel y Henríquez
--	---	---

¿Para qué se gasta?

Finalidad Desarrollo Social	Función Educación	Subfunción Educación Superior
--------------------------------	----------------------	----------------------------------

Presupuesto asignado del Programa Presupuestario

Monto \$279,678,058

Objetivos

Nivel Componente 	Resumen Narrativo Administración educativa eficiente, racional y transparente
Clave_Com C4 ²	

Datos de Identificación del Indicador

Denominación del Indicador Costo anual por alumno	Formula (Total del presupuesto de operación (capítulos 1000, 2000, 3000 y partidas 4412, 4413, 4419, 4422, 4421 y 4441 del Capítulo 4000) ejercido por las unidades académicas del Instituto/Total de alumnos matriculados en las unidades académicas del Instituto)*10	Dimensión del Indicador Eficiencia						
Descripción del Indicador Costo promedio de un estudiante del Instituto Tecnológico Mario Molina		Sentido del Indicador Ascendente						
		Frecuencia de medición Semestral						
		Línea base 26868.79						
		Cobertura Regional						
		Tipo de Indicador Gestión						
		Parámetros de semaforización ³ <table style="margin: auto;"> <tr> <td style="border: 1px solid black; padding: 2px;">20.01</td> <td style="border: 1px solid black; padding: 2px;">80.01</td> <td style="border: 1px solid black; padding: 2px;">110</td> </tr> <tr> <td style="text-align: center;">■</td> <td style="text-align: center;">■</td> <td style="text-align: center;">■</td> </tr> </table>	20.01	80.01	110	■	■	■
20.01	80.01	110						
■	■	■						
Meta 2017 (Anual)	33152.92	Unidad de medida Peso						
Medios de verificación	Indicadores Básicos del SNIT que se encuentran en el apartado de transparencia de las páginas WEB de las Unidades académicas del Instituto							
Supuestos	La captación de alumnos se cumple con base a lo proyectado.							
Observaciones								
id_mir 63964								

1 El presente documento despliega la información perteneciente a los indicadores estratégicos y gestión de aquellos Programas presupuestarios que proveen de bienes y servicios que generan valor público a la ciudadanía jalisciense.
2 Se muestra el número del Componente relacionado con el indicador.
3 Se muestran los límites superiores de cada uno de los rangos de semaforización.

Sistema de Evaluación del Desempeño (SED)

Gobierno del
Estado de Jalisco

Ficha técnica de Indicadores
2017

Secretaría de
Planeación,
Administración y
Finanzas

Datos del Programa ¹

Educación Superior Tecnológica en las Regiones

Dimensión **Educación de calidad** Temática Sectorial **Sistema educativo**

¿Quién gasta?

12 Unidad Presupuestal Secretaría de Innovación, Ciencia y Tecnología	116 Unidad Responsable Instituto Tecnológico José Mario Molina Pasquel y Henríquez	00620 Unidad Ejecutora del Gasto Instituto Tecnológico José Mario Molina Pasquel y Henríquez
--	---	---

¿Para qué se gasta?

Finalidad Desarrollo Social	Función Educación	Subfunción Educación Superior
--------------------------------	----------------------	----------------------------------

Presupuesto asignado del Programa Presupuestario

Monto \$279,678,058

Objetivos

Nivel Componente	Resumen Narrativo Alumnos de nuevo ingreso matriculados
Clave_Com C1 ²	

Datos de Identificación del Indicador

Denominación del Indicador Número de alumnos de primer ingreso inscritos	Formula Total de alumnos de primer ingreso inscritos en las unidades académicas del Instituto	Dimensión del Indicador Eficacia
Descripción del Indicador Mide la inscripción de nuevos alumnos a primer semestre en las unidades académicas del Instituto, al inicio del ciclo escolar		Sentido del Indicador Ascendente
Meta 2017 (Anual) 4392	Unidad de medida Alumno	Frecuencia de medición Semestral
Medios de verificación Indicadores Básicos del SNIT que se encuentran en el apartado de transparencia de las páginas WEB de las Unidades académicas del Instituto	Supuestos Los egresados de educación media superior valoran las opciones de educación superior tecnológica	Línea base 4353.00
Observaciones		Cobertura Regional
id_mir 63961		Tipo de Indicador Gestión

Parámetros de semaforización³

20.01	80.01	110
■	■	■

- 1 El presente documento despliega la información perteneciente a los indicadores estratégicos y gestión de aquellos Programas presupuestarios que proveen de bienes y servicios que generan valor público a la ciudadanía jalisciense.
- 2 Se muestra el número del Componente relacionado con el indicador.
- 3 Se muestran los límites superiores de cada uno de los rangos de semaforización.

Sistema de Evaluación del Desempeño (SED)

Gobierno del
Estado de Jalisco

Ficha técnica de Indicadores
2017

Secretaría de
Planeación,
Administración y
Finanzas

Datos del Programa ¹

Educación Superior Tecnológica en las Regiones

Dimensión **Educación de calidad** Temática Sectorial **Sistema educativo**

¿Quién gasta?

12 Unidad Presupuestal	116 Unidad Responsable	00620 Unidad Ejecutora del Gasto
Secretaría de Innovación, Ciencia y Tecnología	Instituto Tecnológico José Mario Molina Pasquel y Henríquez	Instituto Tecnológico José Mario Molina Pasquel y Henríquez

¿Para qué se gasta?

Finalidad	Función	Subfunción
Desarrollo Social	Educación	Educación Superior

Presupuesto asignado del Programa Presupuestario

Monto \$279,678,058

Objetivos

Nivel	Resumen Narrativo
Componente 	Estudiantes atendidos con educación superior tecnológica de calidad
Clave_Com C2 ²	

Datos de Identificación del Indicador

Denominación del Indicador	Formula	Dimensión del Indicador	Eficacia						
Porcentaje de eficiencia terminal	(Total de alumnos egresados de las unidades académicas el último ciclo escolar/Total de alumnos que ingresaron a las unidades académicas, de la cohorte generacional en cuestión)*100	Sentido del Indicador	Ascendente						
		Frecuencia de medición	Semestral						
		Línea base	41.00						
		Cobertura	Regional						
		Tipo de Indicador	Gestión						
Descripción del Indicador	Parámetros de semaforización ³ <table style="margin: auto; border: none;"> <tr> <td style="border: 1px solid black; padding: 2px; text-align: center;">20.01</td> <td style="border: 1px solid black; padding: 2px; text-align: center;">80.01</td> <td style="border: 1px solid black; padding: 2px; text-align: center;">110</td> </tr> <tr> <td style="text-align: center;">■</td> <td style="text-align: center;">■</td> <td style="text-align: center;">■</td> </tr> </table>			20.01	80.01	110	■	■	■
20.01	80.01	110							
■	■	■							
Meta 2017 (Anual)	44.39	Unidad de medida	Porcentaje						
Medios de verificación	Indicadores Básicos del SNIT que se encuentran en el apartado de transparencia de las páginas WEB de las Unidades académicas del Instituto								
Supuestos	Los estudiantes avanzan en el plan de estudios que cursan (no desertan ni reprobaban)								
Observaciones									
id_mir	61587								

1 El presente documento despliega la información perteneciente a los indicadores estratégicos y gestión de aquellos Programas presupuestarios que proveen de bienes y servicios que generan valor público a la ciudadanía jalisciense.
 2 Se muestra el número del Componente relacionado con el indicador.
 3 Se muestran los límites superiores de cada uno de los rangos de semaforización.

Sistema de Evaluación del Desempeño (SED)

Gobierno del
Estado de Jalisco

Ficha técnica de Indicadores
2017

Secretaría de
Planeación,
Administración y
Finanzas

Datos del Programa ¹

Educación Superior Tecnológica en las Regiones

Dimensión **Educación de calidad** Temática Sectorial **Sistema educativo**

¿Quién gasta?

12 Unidad Presupuestal Secretaría de Innovación, Ciencia y Tecnología	116 Unidad Responsable Instituto Tecnológico José Mario Molina Pasquel y Henríquez	00620 Unidad Ejecutora del Gasto Instituto Tecnológico José Mario Molina Pasquel y Henríquez
--	---	---

¿Para qué se gasta?

Finalidad Desarrollo Social	Función Educación	Subfunción Educación Superior
--------------------------------	----------------------	----------------------------------

Presupuesto asignado del Programa Presupuestario

Monto \$279,678,058

Objetivos

Nivel Fin	Resumen Narrativo Contribuir a elevar la cobertura y calidad de la educación superior tecnológica
Clave_Com ²	

Datos de Identificación del Indicador

Denominación del Indicador Porcentaje de absorción	Formula (Total de alumnos de primer ingreso inscritos en las unidades académicas del Instituto/Total de egresados del nivel medio superior en la zona de influencia)*100	Dimensión del Indicador Eficacia	Ascendente
Descripción del Indicador "Mide la proporción de alumnos de nuevo ingreso a las unidades académicas del instituto, que provienen de los egresados de media superior del ciclo inmediato anterior, en las escuelas de la zona de influencia"		Sentido del Indicador Ascendente	Anual
		Frecuencia de medición Anual	0.00
		Línea base 0.00	Regional
		Cobertura Regional	Estratégico
		Tipo de Indicador Estratégico	

Parámetros de semaforización³

20.01	80.01	110
■	■	■

Meta 2017 (Anual) 18.62 Unidad de medida Porcentaje

Medios de verificación Indicadores Básicos del SNIT que se encuentran en el apartado de transparencia de las páginas WEB de las Unidades académicas del Instituto

Supuestos Se incrementan los espacios educativos. Se reduce la deserción y reprobación

Observaciones

id_mir 63959

1 El presente documento despliega la información perteneciente a los indicadores estratégicos y gestión de aquellos Programas presupuestarios que proveen de bienes y servicios que generan valor público a la ciudadanía jalisciense.
2 Se muestra el número del Componente relacionado con el indicador.
3 Se muestran los límites superiores de cada uno de los rangos de semaforización.

Sistema de Evaluación del Desempeño (SED)

Gobierno del
Estado de Jalisco

Ficha técnica de Indicadores
2017

Secretaría de
Planeación,
Administración y
Finanzas

Datos del Programa ¹

Educación Superior Tecnológica en las Regiones

Dimensión **Educación de calidad** Temática Sectorial **Sistema educativo**

¿Quién gasta?

12 Unidad Presupuestal	116 Unidad Responsable	00620 Unidad Ejecutora del Gasto
Secretaría de Innovación, Ciencia y Tecnología	Instituto Tecnológico José Mario Molina Pasquel y Henríquez	Instituto Tecnológico José Mario Molina Pasquel y Henríquez

¿Para qué se gasta?

Finalidad	Función	Subfunción
Desarrollo Social	Educación	Educación Superior

Presupuesto asignado del Programa Presupuestario

Monto

Objetivos

Nivel	Resumen Narrativo
<input style="width: 100px;" type="text" value="Fin"/>	<input style="width: 90%; height: 20px;" type="text" value="Contribuir a elevar la cobertura y calidad de la educación superior tecnológica"/>
Clave_Com	<input style="width: 40px;" type="text" value=""/>

Datos de Identificación del Indicador

Denominación del Indicador	Formula	Dimensión del Indicador	<input style="width: 100%;" type="text" value="Eficacia"/>						
<input style="width: 90%; height: 40px;" type="text" value="Porcentaje de absorción"/>	(Total de alumnos de primer ingreso inscritos en las unidades académicas del Instituto/Total de egresados del nivel medio superior en la zona de influencia)*100	Sentido del Indicador	<input style="width: 100%;" type="text" value="Ascendente"/>						
Descripción del Indicador		Frecuencia de medición	<input style="width: 100%;" type="text" value="Anual"/>						
<input style="width: 90%; height: 40px;" type="text" value="Mide la proporción de alumnos de nuevo ingreso a las unidades académicas del instituto, que provienen de los egresados de media superior del ciclo inmediato anterior, en las escuelas de la zona de influencia"/>		Línea base	<input style="width: 100%;" type="text" value="0.00"/>						
		Cobertura	<input style="width: 100%;" type="text" value="Regional"/>						
		Tipo de Indicador	<input style="width: 100%;" type="text" value="Estratégico"/>						
		Parámetros de semaforización ³							
		<table style="margin: auto;"> <tr> <td style="border: 1px solid black; padding: 2px;">20.01</td> <td style="border: 1px solid black; padding: 2px;">80.01</td> <td style="border: 1px solid black; padding: 2px;">110</td> </tr> <tr> <td style="width: 15px; height: 15px; background-color: red;"></td> <td style="width: 15px; height: 15px; background-color: yellow;"></td> <td style="width: 15px; height: 15px; background-color: green;"></td> </tr> </table>		20.01	80.01	110			
20.01	80.01	110							
Meta 2017 (Anual)	<input style="width: 100px;" type="text" value="18.62"/>	Unidad de medida	<input style="width: 100%;" type="text" value="Porcentaje"/>						
Medios de verificación	<input style="width: 90%; height: 20px;" type="text" value="Indicadores Básicos del SNIT que se encuentran en el apartado de transparencia de las páginas WEB de las Unidades académicas del Instituto"/>								
Supuestos	<input style="width: 90%; height: 20px;" type="text" value="Se incrementan los espacios educativos. Se reduce la deserción y reprobación"/>								
Observaciones	<input style="width: 90%; height: 20px;" type="text"/>								
id_mir	<input style="width: 100px;" type="text" value="60161"/>								

1 El presente documento despliega la información perteneciente a los indicadores estratégicos y gestión de aquellos Programas presupuestarios que proveen de bienes y servicios que generan valor público a la ciudadanía jalisciense.
 2 Se muestra el número del Componente relacionado con el indicador.
 3 Se muestran los límites superiores de cada uno de los rangos de semaforización.

Sistema de Evaluación del Desempeño (SED)

Gobierno del
Estado de Jalisco

Ficha técnica de Indicadores
2017

Secretaría de
Planeación,
Administración y
Finanzas

Datos del Programa ¹

Educación Superior Tecnológica en las Regiones

Dimensión **Educación de calidad** Temática Sectorial **Sistema educativo**

¿Quién gasta?

12 Unidad Presupuestal	116 Unidad Responsable	00620 Unidad Ejecutora del Gasto
Secretaría de Innovación, Ciencia y Tecnología	Instituto Tecnológico José Mario Molina Pasquel y Henríquez	Instituto Tecnológico José Mario Molina Pasquel y Henríquez

¿Para qué se gasta?

Finalidad	Función	Subfunción
Desarrollo Social	Educación	Educación Superior

Presupuesto asignado del Programa Presupuestario

Monto \$279,678,058

Objetivos

Nivel	Resumen Narrativo
Propósito	La población de la región recibe educación superior tecnológica pertinente, flexible, equitativa y de calidad.
Clave_Com	<input type="text"/>

Datos de Identificación del Indicador

Denominación del Indicador	Formula	Dimensión del Indicador						
Matrícula total (número total de alumnos matriculados)	Total de alumnos matriculados en las unidades académicas del Instituto	Eficacia						
Descripción del Indicador	Mide la inscripción total de estudiantes en las unidades académicas del Instituto durante un ciclo escolar	Sentido del Indicador						
Meta 2017 (Anual)	16323	Ascendente						
Medios de verificación	Indicadores Básicos del SNIT que se encuentran en el apartado de transparencia de las páginas WEB de las Unidades académicas del Instituto	Frecuencia de medición						
Supuestos	Las familias de los egresados de educación cuentan con condiciones socioeconómicas para continuar sus estudios	Añual						
Observaciones	<input style="width: 100%;" type="text"/>	Línea base						
id_mir	63960	16007.00						
	Unidad de medida	Cobertura						
	Alumno	Regional						
		Tipo de Indicador						
		Estratégico						
		Parámetros de semaforización ³						
		<table style="margin: auto; border: none;"> <tr> <td style="border: 1px solid black; padding: 2px;">20.01</td> <td style="border: 1px solid black; padding: 2px;">80.01</td> <td style="border: 1px solid black; padding: 2px;">110</td> </tr> <tr> <td style="text-align: center; width: 15px; height: 15px; background-color: red;"></td> <td style="text-align: center; width: 15px; height: 15px; background-color: yellow;"></td> <td style="text-align: center; width: 15px; height: 15px; background-color: green;"></td> </tr> </table>	20.01	80.01	110			
20.01	80.01	110						

- 1 El presente documento despliega la información perteneciente a los indicadores estratégicos y gestión de aquellos Programas presupuestarios que proveen de bienes y servicios que generan valor público a la ciudadanía jalisciense.
- 2 Se muestra el número del Componente relacionado con el indicador.
- 3 Se muestran los límites superiores de cada uno de los rangos de semaforización.

Sistema de Evaluación del Desempeño (SED)

Gobierno del
Estado de Jalisco

Ficha técnica de Indicadores
2017

Secretaría de
Planeación,
Administración y
Finanzas

Datos del Programa ¹

Educación Superior Tecnológica en las Regiones

Dimensión **Educación de calidad** Temática Sectorial **Sistema educativo**

¿Quién gasta?

12 Unidad Presupuestal	116 Unidad Responsable	00620 Unidad Ejecutora del Gasto
Secretaría de Innovación, Ciencia y Tecnología	Instituto Tecnológico José Mario Molina Pasquel y Henríquez	Instituto Tecnológico José Mario Molina Pasquel y Henríquez

¿Para qué se gasta?

Finalidad	Función	Subfunción
Desarrollo Social	Educación	Educación Superior

Presupuesto asignado del Programa Presupuestario

Monto \$279,678,058

Objetivos

Nivel	Resumen Narrativo
Propósito	La población de la región recibe educación superior tecnológica pertinente, flexible, equitativa y de calidad.
Clave_Com	<input type="text"/>

Datos de Identificación del Indicador

Denominación del Indicador	Formula	Dimensión del Indicador						
Matrícula total (número total de alumnos matriculados)	Total de alumnos matriculados en las unidades académicas del Instituto	Eficacia						
Descripción del Indicador	Mide la inscripción total de estudiantes en las unidades académicas del Instituto durante un ciclo escolar	Sentido del Indicador						
Meta 2017 (Anual)	16323	Ascendente						
Medios de verificación	Indicadores Básicos del SNIT que se encuentran en el apartado de transparencia de las páginas WEB de las Unidades académicas del Instituto	Frecuencia de medición						
Supuestos	Las familias de los egresados de educación cuentan con condiciones socioeconómicas para continuar sus estudios	Añual						
Observaciones	<input style="width: 100%;" type="text"/>	Línea base						
id_mir	60495	16007.00						
		Cobertura						
		Regional						
		Tipo de Indicador						
		Estratégico						
		Parámetros de semaforización ³						
		<table style="margin: auto;"> <tr> <td style="border: 1px solid black; padding: 2px;">20.01</td> <td style="border: 1px solid black; padding: 2px;">80.01</td> <td style="border: 1px solid black; padding: 2px;">110</td> </tr> <tr> <td style="width: 15px; height: 15px; background-color: red;"></td> <td style="width: 15px; height: 15px; background-color: yellow;"></td> <td style="width: 15px; height: 15px; background-color: green;"></td> </tr> </table>	20.01	80.01	110			
20.01	80.01	110						
	Unidad de medida	Alumno						

1 El presente documento despliega la información perteneciente a los indicadores estratégicos y gestión de aquellos Programas presupuestarios que proveen de bienes y servicios que generan valor público a la ciudadanía jalisciense.
2 Se muestra el número del Componente relacionado con el indicador.
3 Se muestran los límites superiores de cada uno de los rangos de semaforización.

Sistema de Evaluación del Desempeño (SED)

Gobierno del
Estado de Jalisco

Ficha técnica de Indicadores
2017

Secretaría de
Planeación,
Administración y
Finanzas

Datos del Programa ¹

Fondos y Estímulos

Dimensión **Educación de calidad** Temática Sectorial **Cultura**

¿Quién gasta?

13 Unidad Presupuestal Secretaría de Cultura	000 Unidad Responsable Secretaría de Cultura	00280 Unidad Ejecutora del Gasto Dirección General de Desarrollo Sectorial y Vinculación
---	---	---

¿Para qué se gasta?

Finalidad Desarrollo Social	Función Recreación, Cultura y Otras Manifestaciones Sociales	Subfunción Cultura
--------------------------------	---	-----------------------

Presupuesto asignado del Programa Presupuestario

Monto

Objetivos

Nivel Componente	Resumen Narrativo Premios apoyados y entregados
Clave_Com <input <sup="" style="width: 30px;" type="text" value="02"/> 2	

Datos de Identificación del Indicador

Denominación del Indicador Número de premios y apoyos entregados.	Formula (Sumatoria de premios entregados + Sumatoria de apoyos diversos entregados)	Dimensión del Indicador Eficacia	<input style="width: 100%;" type="text" value="Ascendente"/>						
Descripción del Indicador El indicador mide la sumatoria de premios y apoyos entregados.		Sentido del Indicador Frecuencia de medición	<input style="width: 100%;" type="text" value="Anual"/>						
		Línea base	<input style="width: 100%;" type="text" value="0.00"/>						
		Cobertura	<input style="width: 100%;" type="text" value="Estatal"/>						
		Tipo de Indicador	<input style="width: 100%;" type="text" value="Gestión"/>						
Meta 2017 (Anual) <input style="width: 100px;" type="text" value="20"/>	Unidad de medida <input style="width: 100px;" type="text" value="Premio"/>	Parámetros de semaforización ³ <table style="margin: auto; text-align: center;"> <tr> <td style="border: 1px solid black; padding: 2px; width: 20px;">60</td> <td style="border: 1px solid black; padding: 2px; width: 20px;">80</td> <td style="border: 1px solid black; padding: 2px; width: 20px;">110</td> </tr> <tr> <td style="width: 10px; height: 10px; background-color: red;"></td> <td style="width: 10px; height: 10px; background-color: yellow;"></td> <td style="width: 10px; height: 10px; background-color: green;"></td> </tr> </table>		60	80	110			
60	80	110							
Medios de verificación	Registros administrativos internos.								
Supuestos	Existen jaliscienses con obras de calidad aptas para recibir premios y/o apoyos.								
Observaciones									
id_mir <input style="width: 50px;" type="text" value="61037"/>									

¹ El presente documento despliega la información perteneciente a los indicadores estratégicos y gestión de aquellos Programas presupuestarios que proveen de bienes y servicios que generan valor público a la ciudadanía jalisciense.

² Se muestra el número del Componente relacionado con el indicador.

³ Se muestran los límites superiores de cada uno de los rangos de semaforización.

Sistema de Evaluación del Desempeño (SED)

Gobierno del
Estado de Jalisco

Ficha técnica de Indicadores
2017

Secretaría de
Planeación,
Administración y
Finanzas

Datos del Programa ¹

Fondos y Estímulos

Dimensión **Educación de calidad** Temática Sectorial **Cultura**

¿Quién gasta?

13 Unidad Presupuestal Secretaría de Cultura	000 Unidad Responsable Secretaría de Cultura	00280 Unidad Ejecutora del Gasto Dirección General de Desarrollo Sectorial y Vinculación
---	---	---

¿Para qué se gasta?

Finalidad Desarrollo Social	Función Recreación, Cultura y Otras Manifestaciones Sociales	Subfunción Cultura
--------------------------------	---	-----------------------

Presupuesto asignado del Programa Presupuestario

Monto \$44,679,417

Objetivos

Nivel Componente	Resumen Narrativo Operación de fondos mixtos realizada
Clave_Com 01 ²	

Datos de Identificación del Indicador

Denominación del Indicador Número de convenios nuevos y renovados suscritos.	Formula (Sumatoria de convenios nuevos suscritos + Sumatoria de convenios renovados suscritos)	Dimensión del Indicador Eficacia	Sentido del Indicador Ascendente						
Descripción del Indicador Sumatoria de convenios nuevos y renovados suscritos.		Frecuencia de medición Anual	Línea base 0.00						
		Cobertura Estatal	Tipo de Indicador Gestión						
Meta 2017 (Anual) 9	Unidad de medida Convenio	Parámetros de semaforización ³ <table style="margin: auto; text-align: center;"> <tr> <td style="border: 1px solid black; padding: 2px;">60</td> <td style="border: 1px solid black; padding: 2px;">80</td> <td style="border: 1px solid black; padding: 2px;">110</td> </tr> <tr> <td style="width: 15px; height: 15px; background-color: red;"></td> <td style="width: 15px; height: 15px; background-color: yellow;"></td> <td style="width: 15px; height: 15px; background-color: green;"></td> </tr> </table>		60	80	110			
60	80	110							
Medios de verificación	Expedientes y convenios de colaboración rubricados.								
Supuestos	Existe acuerdo mutuo entre las partes.								
Observaciones									
id_mir 61036									

¹ El presente documento despliega la información perteneciente a los indicadores estratégicos y gestión de aquellos Programas presupuestarios que proveen de bienes y servicios que generan valor público a la ciudadanía jalisciense.

² Se muestra el número del Componente relacionado con el indicador.

³ Se muestran los límites superiores de cada uno de los rangos de semaforización.

Sistema de Evaluación del Desempeño (SED)

Gobierno del
Estado de Jalisco

Ficha técnica de Indicadores
2017

Secretaría de
Planeación,
Administración y
Finanzas

Datos del Programa ¹

Fondos y Estímulos

Dimensión **Educación de calidad** Temática Sectorial **Cultura**

¿Quién gasta?

13 Unidad Presupuestal Secretaría de Cultura	000 Unidad Responsable Secretaría de Cultura	00280 Unidad Ejecutora del Gasto Dirección General de Desarrollo Sectorial y Vinculación
---	---	---

¿Para qué se gasta?

Finalidad Desarrollo Social	Función Recreación, Cultura y Otras Manifestaciones Sociales	Subfunción Cultura
--------------------------------	---	-----------------------

Presupuesto asignado del Programa Presupuestario

Monto \$44,679,417

Objetivos

Nivel Fin	Resumen Narrativo Contribuir a fortalecer la identidad cultural de los Jaliscienses, mediante la difusión, apoyos diversos y reconocimiento de las obras y vida de artistas en el Estado de Jalisco.
Clave_Com 2	

Datos de Identificación del Indicador

Denominación del Indicador Número de asistentes a eventos culturales de la Secretaría de Cultura Jalisco.	Formula (Sumatoria de asistentes al evento cultural X de la Secretaría de Cultura Jalisco + Sumatoria de asistentes al evento cultural N de la Secretaría de Cultura Jalisco)	Dimensión del Indicador Eficacia	Ascendente						
Descripción del Indicador Este indicador se refiere a los asistentes en las presentaciones realizadas en el estado de Jalisco de las diferentes disciplinas artísticas.		Sentido del Indicador	Trienal						
		Frecuencia de medición	1982820.00						
		Línea base	Estatal						
		Cobertura	Estratégico						
		Tipo de Indicador							
		Parámetros de semaforización ³ <table style="width: 100%; text-align: center;"> <tr> <td style="border: 1px solid black; padding: 2px;">60.01</td> <td style="border: 1px solid black; padding: 2px;">80.01</td> <td style="border: 1px solid black; padding: 2px;">110</td> </tr> <tr> <td style="width: 20px; height: 15px; background-color: red;"></td> <td style="width: 20px; height: 15px; background-color: yellow;"></td> <td style="width: 20px; height: 15px; background-color: green;"></td> </tr> </table>		60.01	80.01	110			
60.01	80.01	110							

Meta 2017 (Anual) 2049370 Unidad de medida Asistente

Medios de verificación Sistema de Monitoreo de Indicadores del Desarrollo de Jalisco: <https://seplan.app.jalisco.gob.mx/mide/indicador/consultarDatos/1400?temaElementalId=&nivelId=&max=10&programaId=&conceptoId=&ids=&palabra=&nivelIndicadorId=&offset=0&dependenciaId=9&temaId=&d>

Supuestos La identidad cultural con el entorno, permite mejorar la demanda de bienes y servicios culturales.

Observaciones

id_mir 60017

1 El presente documento despliega la información perteneciente a los indicadores estratégicos y gestión de aquellos Programas presupuestarios que proveen de bienes y servicios que generan valor público a la ciudadanía jalisciense.
2 Se muestra el número del Componente relacionado con el indicador.
3 Se muestran los límites superiores de cada uno de los rangos de semaforización.

Sistema de Evaluación del Desempeño (SED)

Gobierno del
Estado de Jalisco

Ficha técnica de Indicadores
2017

Secretaría de
Planeación,
Administración y
Finanzas

Datos del Programa ¹

Fondos y Estímulos

Dimensión **Educación de calidad** Temática Sectorial **Cultura**

¿Quién gasta?

13 Unidad Presupuestal Secretaría de Cultura	000 Unidad Responsable Secretaría de Cultura	00280 Unidad Ejecutora del Gasto Dirección General de Desarrollo Sectorial y Vinculación
---	---	---

¿Para qué se gasta?

Finalidad Desarrollo Social	Función Recreación, Cultura y Otras Manifestaciones Sociales	Subfunción Cultura
--------------------------------	---	-----------------------

Presupuesto asignado del Programa Presupuestario

Monto

Objetivos

Nivel <input style="width: 100%;" type="text" value="Propósito"/>	Resumen Narrativo Artistas y creadores Jaliscienses son reconocidos por sus obras de calidad y cuentan con una plataforma que les permite difundirlas.
Clave_Com <input style="width: 50px;" type="text" value=""/>	

Datos de Identificación del Indicador

Denominación del Indicador Número de artistas y creadores beneficiados con acciones de fondos mixtos y premios.	Formula (Sumatoria de artistas y creadores beneficiados con acciones de los fondos mixtos en el año X + Sumatoria de artistas y creadores beneficiados con premios en el año X)	Dimensión del Indicador Eficacia	<input style="width: 100%;" type="text" value="Ascendente"/>						
Descripción del Indicador El indicador mide la sumatoria de artistas y creadores beneficiados con acciones de fondos mixtos y premios.		Sentido del Indicador	<input style="width: 100%;" type="text" value="Anual"/>						
		Frecuencia de medición	<input style="width: 100%;" type="text" value="0.00"/>						
		Línea base	<input style="width: 100%;" type="text" value="Estatal"/>						
		Cobertura	<input style="width: 100%;" type="text" value="Estratégico"/>						
		Tipo de Indicador							
		Parámetros de semaforización ³							
		<table style="margin: auto;"> <tr> <td style="border: 1px solid black; padding: 2px;">60</td> <td style="border: 1px solid black; padding: 2px;">80</td> <td style="border: 1px solid black; padding: 2px;">110</td> </tr> <tr> <td style="width: 15px; height: 15px; background-color: red;"></td> <td style="width: 15px; height: 15px; background-color: orange;"></td> <td style="width: 15px; height: 15px; background-color: green;"></td> </tr> </table>		60	80	110			
60	80	110							
Meta 2017 (Anual)	<input style="width: 100px;" type="text" value="300"/>	Unidad de medida	<input style="width: 100px;" type="text" value="Artista"/>						
Medios de verificación	<input style="width: 100%;" type="text" value="Registros administrativos internos."/>								
Supuestos	<input style="width: 100%;" type="text" value="Existe interés por parte del sector cultural para participar en las convocatorias."/>								
Observaciones	<input style="width: 100%;" type="text"/>								
id_mir	<input style="width: 100px;" type="text" value="60352"/>								

¹ El presente documento despliega la información perteneciente a los indicadores estratégicos y gestión de aquellos Programas presupuestarios que proveen de bienes y servicios que generan valor público a la ciudadanía jalisciense.
² Se muestra el número del Componente relacionado con el indicador.
³ Se muestran los límites superiores de cada uno de los rangos de semaforización.

Sistema de Evaluación del Desempeño (SED)

Gobierno del
Estado de Jalisco

Ficha técnica de Indicadores
2017

Secretaría de
Planeación,
Administración y
Finanzas

Datos del Programa ¹

Programa de Desarrollo Cultural en los Municipios

Dimensión **Educación de calidad** Temática Sectorial **Cultura**

¿Quién gasta?

13 Unidad Presupuestal Secretaría de Cultura	000 Unidad Responsable Secretaría de Cultura	00280 Unidad Ejecutora del Gasto Dirección General de Desarrollo Sectorial y Vinculación
---	---	---

¿Para qué se gasta?

Finalidad Desarrollo Social	Función Recreación, Cultura y Otras Manifestaciones Sociales	Subfunción Cultura
--------------------------------	---	-----------------------

Presupuesto asignado del Programa Presupuestario

Monto \$34,902,983

Objetivos

Nivel Componente	Resumen Narrativo Animación cultural realizada para el desarrollo de las artes y las actividades comunitarias
Clave_Com 02 ²	

Datos de Identificación del Indicador

Denominación del Indicador	Formula	Dimensión del Indicador	Eficacia
Porcentaje de proyectos aprobados con recursos del Fondo Jalisco de Animación Cultural.	(Proyectos aprobados/Proyectos recibidos)*100	Sentido del Indicador	Ascendente
Descripción del Indicador	El indicador permite observar la proporción de proyectos que solicitan exitosamente.	Frecuencia de medición	Anual
		Línea base	38.00
		Cobertura	Estatal
		Tipo de Indicador	Gestión

Parámetros de semaforización³

60.01	80.01	110
■	■	■

Meta 2017 (Anual) 80 Unidad de medida Porcentaje

Medios de verificación Folios de recepción y dictamen de proyectos aprobados.

Supuestos Los municipios del Estado de Jalisco presentan proyectos en la convocatoria del Fondo Jalisco de Animación Cultural.

Observaciones

id_mir 60970

- 1 El presente documento despliega la información perteneciente a los indicadores estratégicos y gestión de aquellos Programas presupuestarios que proveen de bienes y servicios que generan valor público a la ciudadanía jalisciense.
- 2 Se muestra el número del Componente relacionado con el indicador.
- 3 Se muestran los límites superiores de cada uno de los rangos de semaforización.

Sistema de Evaluación del Desempeño (SED)

Gobierno del
Estado de Jalisco

Ficha técnica de Indicadores
2017

Secretaría de
Planeación,
Administración y
Finanzas

Datos del Programa ¹

Programa de Desarrollo Cultural en los Municipios

Dimensión **Educación de calidad** Temática Sectorial **Cultura**

¿Quién gasta?

13 Unidad Presupuestal Secretaría de Cultura	000 Unidad Responsable Secretaría de Cultura	00280 Unidad Ejecutora del Gasto Dirección General de Desarrollo Sectorial y Vinculación
---	---	---

¿Para qué se gasta?

Finalidad Desarrollo Social	Función Recreación, Cultura y Otras Manifestaciones Sociales	Subfunción Cultura
--------------------------------	---	-----------------------

Presupuesto asignado del Programa Presupuestario

Monto \$34,902,983

Objetivos

Nivel Componente	Resumen Narrativo Recursos de talleres en casas de la cultura municipales entregados para pago de profesores
Clave_Com 01 ²	

Datos de Identificación del Indicador

Denominación del Indicador Número de profesores que imparten talleres artísticos en casas de la cultura de los diversos municipios del Estado de Jalisco.	Formula profesores que imparten talleres en el municipio X+profesores que imparten talleres en el municipio N	Dimensión del Indicador Eficacia						
Descripción del Indicador El indicador permite observar el volumen de profesores activos beneficiados por el programa.	Sentido del Indicador Ascendente	Frecuencia de medición Anual						
Meta 2017 (Anual) 100	Unidad de medida Profesor	Línea base 400.00						
Medios de verificación Registros administrativos y listas de asistencias.	Cobertura Estatal							
Supuestos Los municipios beneficiados cubren el pago de traslados de los profesores.	Tipo de Indicador Gestión							
Observaciones	<div style="text-align: center;"> Parámetros de semaforización³ <table style="margin: auto;"> <tr> <td style="border: 1px solid black; padding: 2px;">60.01</td> <td style="border: 1px solid black; padding: 2px;">80.01</td> <td style="border: 1px solid black; padding: 2px;">110</td> </tr> <tr> <td style="width: 15px; height: 15px; background-color: red;"></td> <td style="width: 15px; height: 15px; background-color: yellow;"></td> <td style="width: 15px; height: 15px; background-color: green;"></td> </tr> </table> </div>		60.01	80.01	110			
60.01	80.01	110						
id_mir 60968								

¹ El presente documento despliega la información perteneciente a los indicadores estratégicos y gestión de aquellos Programas presupuestarios que proveen de bienes y servicios que generan valor público a la ciudadanía jalisciense.
² Se muestra el número del Componente relacionado con el indicador.
³ Se muestran los límites superiores de cada uno de los rangos de semaforización.

Sistema de Evaluación del Desempeño (SED)

Gobierno del
Estado de Jalisco

Ficha técnica de Indicadores
2017

Secretaría de
Planeación,
Administración y
Finanzas

Datos del Programa ¹

Programa de Desarrollo Cultural en los Municipios

Dimensión **Educación de calidad** Temática Sectorial **Cultura**

¿Quién gasta?

13 Unidad Presupuestal Secretaría de Cultura	000 Unidad Responsable Secretaría de Cultura	00280 Unidad Ejecutora del Gasto Dirección General de Desarrollo Sectorial y Vinculación
---	---	---

¿Para qué se gasta?

Finalidad Desarrollo Social	Función Recreación, Cultura y Otras Manifestaciones Sociales	Subfunción Cultura
--------------------------------	---	-----------------------

Presupuesto asignado del Programa Presupuestario

Monto \$34,902,983

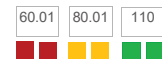
Objetivos

Nivel Fin	Resumen Narrativo Contribuir a garantizar el acceso a toda la población a la cultura y las diferentes expresiones artísticas a través de la oferta de adiestramientos y estudios culturales, así como como del incentivo al desarrollo de proyectos culturales en los diversos municipios del Estado de Jalisco.
Clave_Com 2	

Datos de Identificación del Indicador

Denominación del Indicador Número de asistentes a adiestramientos y estudios culturales ofertados por la Secretaría de Cultura Jalisco.	Formula (Sumatoria de asistentes a adiestramientos y estudios culturales del Municipio X+Sumatoria de asistentes a adiestramientos y estudios culturales del Municipio N)	Dimensión del Indicador Eficacia	Ascendente
Descripción del Indicador Este indicador permite observar la magnitud de la población beneficiada en estudios y adiestramientos culturales ofertados por los municipios que reciben apoyo del programa.		Sentido del Indicador	Trienal
		Frecuencia de medición	30930.00
		Línea base	Estatal
		Cobertura	Estratégico
		Tipo de Indicador	
Meta 2017 (Anual)	30930	Unidad de medida	Persona
Medios de verificación	Sistema de Monitoreo de Indicadores del Desarrollo de Jalisco (MIDE): https://seplan.app.jalisco.gob.mx/mide/indicador/consultarDatos/1099?temaElementalId=&nivelId=&programaId=&palabra=&nivelIndicadorId=&dependencialId=9&temalId=&dimensionId=&max=10&offse		
Supuestos	Las condiciones socioeconómicas se mantienen constantes, de tal manera que la educación cultural y artística, forma parte de las preferencias de los Jaliscienses.		
Observaciones			
id_mir	59968		

Parámetros de semaforización³



¹ El presente documento despliega la información perteneciente a los indicadores estratégicos y gestión de aquellos Programas presupuestarios que proveen de bienes y servicios que generan valor público a la ciudadanía jalisciense.
² Se muestra el número del Componente relacionado con el indicador.
³ Se muestran los límites superiores de cada uno de los rangos de semaforización.

Sistema de Evaluación del Desempeño (SED)

Gobierno del
Estado de Jalisco

Ficha técnica de Indicadores
2017

Secretaría de
Planeación,
Administración y
Finanzas

Datos del Programa ¹

Programa de Desarrollo Cultural en los Municipios

Dimensión **Educación de calidad** Temática Sectorial **Cultura**

¿Quién gasta?

13 Unidad Presupuestal Secretaría de Cultura	000 Unidad Responsable Secretaría de Cultura	00280 Unidad Ejecutora del Gasto Dirección General de Desarrollo Sectorial y Vinculación
---	---	---

¿Para qué se gasta?

Finalidad Desarrollo Social	Función Recreación, Cultura y Otras Manifestaciones Sociales	Subfunción Cultura
--------------------------------	---	-----------------------

Presupuesto asignado del Programa Presupuestario

Monto \$34,902,983

Objetivos

Nivel Propósito	Resumen Narrativo Municipios del Estado de Jalisco mejoran sus condiciones para el desarrollo cultural y artístico de sus poblaciones.
Clave_Com ²	

Datos de Identificación del Indicador

Denominación del Indicador Porcentaje de municipios del Estado de Jalisco beneficiados con acciones de la Dirección de Desarrollo Municipal.	Formula (Municipios beneficiados con acciones de la Dirección de Desarrollo Municipal en el año X /Municipios en el Estado de Jalisco)*100	Dimensión del Indicador Eficacia						
Descripción del Indicador Indicador de cobertura del programa		Sentido del Indicador Ascendente						
Meta 2017 (Anual) 100	Unidad de medida Porcentaje	Frecuencia de medición Anual						
Medios de verificación Registros administrativos y convenios de colaboración.		Línea base 0.00						
Supuestos Los municipios del Estado de Jalisco que coparticipan en las actividades de la Dirección de Desarrollo Municipal, cumplen con lo establecido en los convenios correspondientes suscritos.		Cobertura Estatal						
Observaciones		Tipo de Indicador Estratégico						
id_mir 60333	Parámetros de semaforización ³ <table style="width: 100%; text-align: center;"> <tr> <td style="border: 1px solid black; padding: 2px;">20.01</td> <td style="border: 1px solid black; padding: 2px;">60.01</td> <td style="border: 1px solid black; padding: 2px;">110</td> </tr> <tr> <td style="width: 33%;"></td> <td style="width: 33%;"></td> <td style="width: 33%;"></td> </tr> </table>		20.01	60.01	110			
20.01	60.01	110						
								

¹ El presente documento despliega la información perteneciente a los indicadores estratégicos y gestión de aquellos Programas presupuestarios que proveen de bienes y servicios que generan valor público a la ciudadanía jalisciense.
² Se muestra el número del Componente relacionado con el indicador.
³ Se muestran los límites superiores de cada uno de los rangos de semaforización.

Sistema de Evaluación del Desempeño (SED)

Gobierno del
Estado de Jalisco

Ficha técnica de Indicadores
2017

Secretaría de
Planeación,
Administración y
Finanzas

Datos del Programa ¹

Programa de fomento cultural

Dimensión **Educación de calidad** Temática Sectorial **Cultura**

¿Quién gasta?

13 Unidad Presupuestal Secretaría de Cultura	000 Unidad Responsable Secretaría de Cultura	00283 Unidad Ejecutora del Gasto Dirección General de Desarrollo Cultural y Artístico
---	---	--

¿Para qué se gasta?

Finalidad Desarrollo Social	Función Recreación, Cultura y Otras Manifestaciones Sociales	Subfunción Cultura
--------------------------------	---	-----------------------

Presupuesto asignado del Programa Presupuestario

Monto

Objetivos

Nivel Componente	Resumen Narrativo Red estatal de bibliotecas actualizada y en operación
Clave_Com <input style="width: 30px;" type="text" value="05"/>	

Datos de Identificación del Indicador

Denominación del Indicador Número de asistentes a bibliotecas públicas del Estado de Jalisco.	Formula (Asistente a biblioteca pública X + Asistente a biblioteca pública N)	Dimensión del Indicador Eficacia	<input type="text" value="Ascendente"/>						
Descripción del Indicador Asistentes a bibliotecas públicas del Estado de Jalisco.		Sentido del Indicador	<input type="text" value="Trimestral"/>						
		Frecuencia de medición	<input type="text" value="0.00"/>						
		Línea base	<input type="text" value="Estatal"/>						
		Cobertura	<input type="text" value="Gestión"/>						
		Tipo de Indicador							
Meta 2017 (Anual) <input style="width: 100px;" type="text" value="400"/>	Unidad de medida <input style="width: 100px;" type="text" value="Asistente"/>	Parámetros de semaforización ³ <table style="width: 100%; text-align: center;"> <tr> <td style="border: 1px solid black; width: 20px; height: 15px;"><input type="text" value="20.01"/></td> <td style="border: 1px solid black; width: 20px; height: 15px;"><input type="text" value="80.01"/></td> <td style="border: 1px solid black; width: 20px; height: 15px;"><input type="text" value="110"/></td> </tr> <tr> <td style="width: 20px; height: 15px; background-color: red;"></td> <td style="width: 20px; height: 15px; background-color: yellow;"></td> <td style="width: 20px; height: 15px; background-color: green;"></td> </tr> </table>		<input type="text" value="20.01"/>	<input type="text" value="80.01"/>	<input type="text" value="110"/>			
<input type="text" value="20.01"/>	<input type="text" value="80.01"/>	<input type="text" value="110"/>							
Medios de verificación	Secretaría de Cultura Jalisco -Reporte de asistencia y actividades por cada biblioteca.								
Supuestos	Se cuenta con el apoyo de gobierno Federal y el H. Ayuntamiento para llevar acabo los programas de Fomento a la Lectura.								
Observaciones									
id_mir <input style="width: 50px;" type="text" value="61606"/>									

¹ El presente documento despliega la información perteneciente a los indicadores estratégicos y gestión de aquellos Programas presupuestarios que proveen de bienes y servicios que generan valor público a la ciudadanía jalisciense.
² Se muestra el número del Componente relacionado con el indicador.
³ Se muestran los límites superiores de cada uno de los rangos de semaforización.

Sistema de Evaluación del Desempeño (SED)

Gobierno del
Estado de Jalisco

Ficha técnica de Indicadores
2017

Secretaría de
Planeación,
Administración y
Finanzas

Datos del Programa ¹

Programa de fomento cultural

Dimensión **Educación de calidad** Temática Sectorial **Cultura**

¿Quién gasta?

13 Unidad Presupuestal Secretaría de Cultura	000 Unidad Responsable Secretaría de Cultura	00283 Unidad Ejecutora del Gasto Dirección General de Desarrollo Cultural y Artístico
---	---	--

¿Para qué se gasta?

Finalidad Desarrollo Social	Función Recreación, Cultura y Otras Manifestaciones Sociales	Subfunción Cultura
--------------------------------	---	-----------------------

Presupuesto asignado del Programa Presupuestario

Monto \$123,932,597

Objetivos

Nivel Componente	Resumen Narrativo Presentaciones Vive el Arte realizadas en espacios públicos
Clave_Com 02 ²	

Datos de Identificación del Indicador

Denominación del Indicador Incremento porcentual de beneficiados por las presentaciones de vive el arte respecto al año inmediato anterior.	Formula $((\text{Suma de beneficiados en el año } n / \text{Suma de beneficiados en el año } n-1) * 100)$	Dimensión del Indicador Eficacia	Sentido del Indicador Ascendente						
Descripción del Indicador Incremento porcentual de beneficiados por las presentaciones de vive el arte respecto al año inmediato anterior.		Frecuencia de medición Trimestral	Línea base 0.00						
		Cobertura Estatal	Tipo de Indicador Gestión						
Meta 2017 (Anual) 5	Unidad de medida Porcentaje	Parámetros de semaforización ³ <table style="margin: auto; text-align: center;"> <tr> <td style="border: 1px solid black; padding: 2px;">20.01</td> <td style="border: 1px solid black; padding: 2px;">80.01</td> <td style="border: 1px solid black; padding: 2px;">110</td> </tr> <tr> <td style="width: 15px; height: 15px; background-color: red;"></td> <td style="width: 15px; height: 15px; background-color: yellow;"></td> <td style="width: 15px; height: 15px; background-color: green;"></td> </tr> </table>		20.01	80.01	110			
20.01	80.01	110							
Medios de verificación	Secretaría de Cultura Jalisco -Reporte de asistencia en cada espacio, Informes de eventos artísticos y culturales y rating de C7								
Supuestos	Existe participación de la población en las actividades culturales, artísticas y formativas								
Observaciones									
id_mir 61603									

¹ El presente documento despliega la información perteneciente a los indicadores estratégicos y gestión de aquellos Programas presupuestarios que proveen de bienes y servicios que generan valor público a la ciudadanía jalisciense.
² Se muestra el número del Componente relacionado con el indicador.
³ Se muestran los límites superiores de cada uno de los rangos de semaforización.

Sistema de Evaluación del Desempeño (SED)

Gobierno del
Estado de Jalisco

Ficha técnica de Indicadores
2017

Secretaría de
Planeación,
Administración y
Finanzas

Datos del Programa ¹

Programa de fomento cultural

Dimensión **Educación de calidad** Temática Sectorial **Cultura**

¿Quién gasta?

13 Unidad Presupuestal Secretaría de Cultura	000 Unidad Responsable Secretaría de Cultura	00283 Unidad Ejecutora del Gasto Dirección General de Desarrollo Cultural y Artístico
---	---	--

¿Para qué se gasta?

Finalidad Desarrollo Social	Función Recreación, Cultura y Otras Manifestaciones Sociales	Subfunción Cultura
--------------------------------	---	-----------------------

Presupuesto asignado del Programa Presupuestario

Monto \$123,932,597

Objetivos

Nivel Componente	Resumen Narrativo Muestras, encuentros y festivales realizados
Clave_Com 01 ²	

Datos de Identificación del Indicador

Denominación del Indicador Número de beneficiarios impactados en las actividades referidas	Formula beneficiados	Dimensión del Indicador Sentido del Indicador Frecuencia de medición Línea base Cobertura Tipo de Indicador
Descripción del Indicador 12 artísticas divididas por disciplina en el año, numero de beneficiarios impactados en las actividades referidas		Eficacia Ascendente Mensual 0.00 Estatal Gestión

Parámetros de semaforización³

45.01	75.01	110
■	■	■

Meta 2017 (Anual) 145646 Unidad de medida Persona

Medios de verificación Registros internos y medios de difusión

Supuestos Existe participación de la población en las actividades culturales, artísticas y formativas

Observaciones

id_mir 60849

- 1 El presente documento despliega la información perteneciente a los indicadores estratégicos y gestión de aquellos Programas presupuestarios que proveen de bienes y servicios que generan valor público a la ciudadanía jalisciense.
- 2 Se muestra el número del Componente relacionado con el indicador.
- 3 Se muestran los límites superiores de cada uno de los rangos de semaforización.

Sistema de Evaluación del Desempeño (SED)

Gobierno del
Estado de Jalisco

Ficha técnica de Indicadores
2017

Secretaría de
Planeación,
Administración y
Finanzas

Datos del Programa ¹

Programa de fomento cultural

Dimensión **Educación de calidad** Temática Sectorial **Cultura**

¿Quién gasta?

13 Unidad Presupuestal Secretaría de Cultura	000 Unidad Responsable Secretaría de Cultura	00283 Unidad Ejecutora del Gasto Dirección General de Desarrollo Cultural y Artístico
---	---	--

¿Para qué se gasta?

Finalidad Desarrollo Social	Función Recreación, Cultura y Otras Manifestaciones Sociales	Subfunción Cultura
--------------------------------	---	-----------------------

Presupuesto asignado del Programa Presupuestario

Monto \$123,932,597

Objetivos

Nivel Fin	Resumen Narrativo Contribuir a promover el bienestar de las personas facilitando la posibilidad de recrearse, mediante la generación de contenidos artísticos y culturales que enriquecen y multiplican los espacios de convivencia comunitaria.
Clave_Com 2	

Datos de Identificación del Indicador

Denominación del Indicador Número de personas del Estado de Jalisco impactadas por la oferta artística y cultural de la Secretaría de Cultura	Formula asistentes+audiencia+beneficiados+creadores+productores+promotores+	Dimensión del Indicador Sentido del Indicador Frecuencia de medición Línea base Cobertura Tipo de Indicador	Eficacia Ascendente Anual 0.00 Estatal Estratégico
Descripción del Indicador personas en el estado de Jalisco que asisten a los eventos culturales y artísticos.		Parámetros de semaforización ³ 45.01 75.01 110 	
Meta 2017 (Anual)	2500000	Unidad de medida	Persona
Medios de verificación	registros internos y medios de difusión		
Supuestos	existe participación de la población y colaboración del sector artístico y culturales las actividades culturales, artísticas y formativas.		
Observaciones			
id_mir	59946		

¹ El presente documento despliega la información perteneciente a los indicadores estratégicos y gestión de aquellos Programas presupuestarios que proveen de bienes y servicios que generan valor público a la ciudadanía jalisciense.
² Se muestra el número del Componente relacionado con el indicador.
³ Se muestran los límites superiores de cada uno de los rangos de semaforización.

Sistema de Evaluación del Desempeño (SED)

Gobierno del
Estado de Jalisco

Ficha técnica de Indicadores
2017

Secretaría de
Planeación,
Administración y
Finanzas

Datos del Programa ¹

Programa de fomento cultural

Dimensión **Educación de calidad** Temática Sectorial **Cultura**

¿Quién gasta?

13 Unidad Presupuestal Secretaría de Cultura	000 Unidad Responsable Secretaría de Cultura	00283 Unidad Ejecutora del Gasto Dirección General de Desarrollo Cultural y Artístico
---	---	--

¿Para qué se gasta?

Finalidad Desarrollo Social	Función Recreación, Cultura y Otras Manifestaciones Sociales	Subfunción Cultura
--------------------------------	---	-----------------------

Presupuesto asignado del Programa Presupuestario

Monto

Objetivos

Nivel Propósito Clave_Com <input style="width: 40px;" type="text"/>	Resumen Narrativo Habitantes del Estado de Jalisco que tiene acceso a la señal del Sistema Jalisciense de Radio y Televisión (SJRTV) diversifican sus hábitos de consumo de productos artístico-culturales.
---	--

Datos de Identificación del Indicador

Denominación del Indicador Incremento porcentual de beneficiados en las actividades del Programa de fomento cultural	Formula beneficiados+beneficiados	Dimensión del Indicador Sentido del Indicador Frecuencia de medición Línea base Cobertura Tipo de Indicador	<input type="text" value="Eficacia"/> <input type="text" value="Ascendente"/> <input type="text" value="Anual"/> <input type="text" value="0.00"/> <input type="text" value="Estatal"/> <input type="text" value="Estratégico"/>						
Descripción del Indicador beneficiados en las actividades del programa de fomento cultural		Parámetros de semaforización ³ <table style="margin-left: auto; margin-right: auto;"> <tr> <td style="text-align: center;">45.01</td> <td style="text-align: center;">75.01</td> <td style="text-align: center;">110</td> </tr> <tr> <td style="text-align: center;">■</td> <td style="text-align: center;">■</td> <td style="text-align: center;">■</td> </tr> </table>		45.01	75.01	110	■	■	■
45.01	75.01	110							
■	■	■							
Meta 2017 (Anual)	<input style="width: 100px;" type="text" value="5"/>	Unidad de medida	<input style="width: 150px;" type="text" value="Incremento porcentual"/>						
Medios de verificación	<input style="width: 100%; height: 30px;" type="text" value="Registros internos y medios de difusión"/>								
Supuestos	<input style="width: 100%; height: 30px;" type="text" value="Existe participación constante de la población en las actividades culturales, y artísticas."/>								
Observaciones	<input style="width: 100%; height: 30px;" type="text"/>								
id_mir	<input style="width: 100px;" type="text" value="60292"/>								

¹ El presente documento despliega la información perteneciente a los indicadores estratégicos y gestión de aquellos Programas presupuestarios que proveen de bienes y servicios que generan valor público a la ciudadanía jalisciense.
² Se muestra el número del Componente relacionado con el indicador.
³ Se muestran los límites superiores de cada uno de los rangos de semaforización.

Sistema de Evaluación del Desempeño (SED)

Gobierno del
Estado de Jalisco

Ficha técnica de Indicadores
2017

Secretaría de
Planeación,
Administración y
Finanzas

Datos del Programa ¹

Programa de Inclusión, Promoción, Difusión y Formación Cultural y Artística

Dimensión **Educación de calidad** Temática Sectorial **Cultura**

¿Quién gasta?

13 Unidad Presupuestal Secretaría de Cultura	000 Unidad Responsable Secretaría de Cultura	00289 Unidad Ejecutora del Gasto Dirección General Administrativa de la Secretaría de Cultura
---	---	--

¿Para qué se gasta?

Finalidad Desarrollo Social	Función Recreación, Cultura y Otras Manifestaciones Sociales	Subfunción Cultura
--------------------------------	---	-----------------------

Presupuesto asignado del Programa Presupuestario

Monto \$125,666,277

Objetivos

Nivel Componente	Resumen Narrativo Presentaciones de Ópera en Jalisco realizadas
Clave_Com G6 ²	

Datos de Identificación del Indicador

Denominación del Indicador Número de asistentes a presentaciones de Ópera en Jalisco.	Formula (Asistente N ...+Asistente X)	Dimensión del Indicador Eficacia						
Descripción del Indicador Asistentes a presentaciones de Ópera en Jalisco.		Sentido del Indicador Ascendente						
		Frecuencia de medición Trimestral						
		Línea base 0.00						
		Cobertura Estatal						
		Tipo de Indicador Gestión						
Meta 2017 (Anual) 6000	Unidad de medida Asistente	Parámetros de semaforización ³ <table style="margin: auto; text-align: center;"> <tr> <td style="border: 1px solid black; padding: 2px;">20.01</td> <td style="border: 1px solid black; padding: 2px;">80.01</td> <td style="border: 1px solid black; padding: 2px;">110</td> </tr> <tr> <td style="width: 15px; height: 15px; background-color: red;"></td> <td style="width: 15px; height: 15px; background-color: yellow;"></td> <td style="width: 15px; height: 15px; background-color: green;"></td> </tr> </table>	20.01	80.01	110			
20.01	80.01	110						
Medios de verificación	Registros administrativos de la Secretaría de Cultura y de la Orquesta Filarmónica de Jalisco.							
Supuestos	Existen un interés sostenido de la ciudadanía por acudir a actividades artísticas relacionados con la ópera.							
Observaciones								
id_mir 61600								

¹ El presente documento despliega la información perteneciente a los indicadores estratégicos y gestión de aquellos Programas presupuestarios que proveen de bienes y servicios que generan valor público a la ciudadanía jalisciense.
² Se muestra el número del Componente relacionado con el indicador.
³ Se muestran los límites superiores de cada uno de los rangos de semaforización.

Sistema de Evaluación del Desempeño (SED)

Gobierno del
Estado de Jalisco

Ficha técnica de Indicadores
2017

Secretaría de
Planeación,
Administración y
Finanzas

Datos del Programa ¹

Programa de Inclusión, Promoción, Difusión y Formación Cultural y Artística

Dimensión **Educación de calidad** Temática Sectorial **Cultura**

¿Quién gasta?

13 Unidad Presupuestal Secretaría de Cultura	000 Unidad Responsable Secretaría de Cultura	00289 Unidad Ejecutora del Gasto Dirección General Administrativa de la Secretaría de Cultura
---	---	--

¿Para qué se gasta?

Finalidad Desarrollo Social	Función Recreación, Cultura y Otras Manifestaciones Sociales	Subfunción Cultura
--------------------------------	---	-----------------------

Presupuesto asignado del Programa Presupuestario

Monto \$125,666,277

Objetivos

Nivel Componente G4 ²	Resumen Narrativo Eventos culturales realizados con soporte administrativo de la Secretaría de Cultura
Clave_Com G4 ²	

Datos de Identificación del Indicador

Denominación del Indicador Total de eventos culturales de la Secretaría de Cultura con apoyo administrativo	Formula Eventos de la DGDC+Eventos de la DGPC+Eventos de la DGVSYV+Eventos de organismos auxiliares	Dimensión del Indicador Eficacia						
Descripción del Indicador Total de eventos culturales de la Secretaría de Cultura con apoyo administrativo		Sentido del Indicador Ascendente						
		Frecuencia de medición Anual						
		Línea base 0.00						
		Cobertura Estatal						
		Tipo de Indicador Gestión						
		<div style="text-align: center;"> Parámetros de semaforización³ <table style="margin: auto;"> <tr> <td style="border: 1px solid black; padding: 2px;">40.01</td> <td style="border: 1px solid black; padding: 2px;">70.01</td> <td style="border: 1px solid black; padding: 2px;">110</td> </tr> <tr> <td style="width: 15px; height: 15px; background-color: red;"></td> <td style="width: 15px; height: 15px; background-color: yellow;"></td> <td style="width: 15px; height: 15px; background-color: green;"></td> </tr> </table> </div>	40.01	70.01	110			
40.01	70.01	110						
Meta 2017 (Anual) 1747	Unidad de medida Total de eventos							
Medios de verificación	Carteleras culturales, resultados de convocatorias, solicitudes de espacios							
Supuestos	Los habitantes del Estado de Jalisco buscan espacios y actividades que permitan el desarrollo cultural y artístico de manera incluyente, accesible y de calidad							
Observaciones								
id_mir 60920								

¹ El presente documento despliega la información perteneciente a los indicadores estratégicos y gestión de aquellos Programas presupuestarios que proveen de bienes y servicios que generan valor público a la ciudadanía jalisciense.

² Se muestra el número del Componente relacionado con el indicador.

³ Se muestran los límites superiores de cada uno de los rangos de semaforización.

Sistema de Evaluación del Desempeño (SED)

Gobierno del
Estado de Jalisco

Ficha técnica de Indicadores
2017

Secretaría de
Planeación,
Administración y
Finanzas

Datos del Programa ¹

Programa de Inclusión, Promoción, Difusión y Formación Cultural y Artística

Dimensión **Educación de calidad** Temática Sectorial **Cultura**

¿Quién gasta?

13 Unidad Presupuestal Secretaría de Cultura	000 Unidad Responsable Secretaría de Cultura	00289 Unidad Ejecutora del Gasto Dirección General Administrativa de la Secretaría de Cultura
---	---	--

¿Para qué se gasta?

Finalidad Desarrollo Social	Función Recreación, Cultura y Otras Manifestaciones Sociales	Subfunción Cultura
--------------------------------	---	-----------------------

Presupuesto asignado del Programa Presupuestario

Monto

Objetivos

Nivel	Resumen Narrativo
Componente <input style="width: 100px;" type="text" value="C3"/>	Talleres de formación empresarial impartidos
Clave_Com <input style="width: 50px;" type="text" value="C3"/>	

Datos de Identificación del Indicador

Denominación del Indicador	Formula	Dimensión del Indicador	Eficacia						
Número de asistentes a talleres de formación empresarial en Industrias Creativas	Asistente de taller de formación empresarial en industrias creativas X+Asistente a taller de formación empresarial en Industrias Creativas N	Sentido del Indicador	Ascendente						
Descripción del Indicador		Frecuencia de medición	Trimestral						
Número de asistentes a talleres de formación empresarial en Industrias Creativas		Línea base	0.00						
		Cobertura	Estatal						
		Tipo de Indicador	Gestión						
		Parámetros de semaforización ³							
		<table style="margin: auto;"> <tr> <td style="border: 1px solid black; padding: 2px;">40.01</td> <td style="border: 1px solid black; padding: 2px;">70.01</td> <td style="border: 1px solid black; padding: 2px;">110</td> </tr> <tr> <td style="width: 20px; height: 15px; background-color: red;"></td> <td style="width: 20px; height: 15px; background-color: yellow;"></td> <td style="width: 20px; height: 15px; background-color: green;"></td> </tr> </table>		40.01	70.01	110			
40.01	70.01	110							
Meta 2017 (Anual)	<input style="width: 100px;" type="text" value="100"/>	Unidad de medida	Asistente						
Medios de verificación	Cálculos de la Dirección General Administrativa con registros administrativos de las Diversas Direcciones Generales de la Secretaría de Cultura								
Supuestos	Existe interés de organismos, dependencias y ciudadanos en general de recibir capacitación empresarial en Industrias Creativas								
Observaciones									
id_mir	<input style="width: 100px;" type="text" value="60918"/>								

¹ El presente documento despliega la información perteneciente a los indicadores estratégicos y gestión de aquellos Programas presupuestarios que proveen de bienes y servicios que generan valor público a la ciudadanía jalisciense.
² Se muestra el número del Componente relacionado con el indicador.
³ Se muestran los límites superiores de cada uno de los rangos de semaforización.

Sistema de Evaluación del Desempeño (SED)

Gobierno del
Estado de Jalisco

Ficha técnica de Indicadores
2017

Secretaría de
Planeación,
Administración y
Finanzas

Datos del Programa ¹

Programa de Inclusión, Promoción, Difusión y Formación Cultural y Artística

Dimensión **Educación de calidad** Temática Sectorial **Cultura**

¿Quién gasta?

13 Unidad Presupuestal Secretaría de Cultura	000 Unidad Responsable Secretaría de Cultura	00289 Unidad Ejecutora del Gasto Dirección General Administrativa de la Secretaría de Cultura
---	---	--

¿Para qué se gasta?

Finalidad Desarrollo Social	Función Recreación, Cultura y Otras Manifestaciones Sociales	Subfunción Cultura
--------------------------------	---	-----------------------

Presupuesto asignado del Programa Presupuestario

Monto \$125,666,277

Objetivos

Nivel Componente	Resumen Narrativo Formación artística ofrecida
Clave_Com D2 ²	

Datos de Identificación del Indicador

Denominación del Indicador	Formula	Dimensión del Indicador	Eficacia
Porcentaje de alumnos egresados en los programas de formación artística de la Secretaría de Cultura, respecto a los alumnos inscritos	Sumatoria de alumnos egresados en los programas de formación artística de la Secretaría de Cultura/Sumatoria de alumnos inscritos en los programas de formación artística de la Secretaría de Cultura)*100	Sentido del Indicador	Ascendente
Descripción del Indicador	Porcentaje de alumnos egresados en los programas de formación artística de la Secretaría de Cultura, respecto a los alumnos inscritos	Frecuencia de medición	Anual
		Línea base	0.00
		Cobertura	Estatal
		Tipo de Indicador	Gestión

Parámetros de semaforización³

30.01	60.01	110
■	■	■

Meta 2017 (Anual) 70 Unidad de medida Porcentaje

Medios de verificación Cálculos de la Dirección General Administrativa con registros administrativos de las Diversas Direcciones Generales de la Secretaría de Cultura

Supuestos Existe una demanda sostenida de adiestramientos artísticos por parte de los Jaliscienses

Observaciones

id_mir 60914

- 1 El presente documento despliega la información perteneciente a los indicadores estratégicos y gestión de aquellos Programas presupuestarios que proveen de bienes y servicios que generan valor público a la ciudadanía jalisciense.
- 2 Se muestra el número del Componente relacionado con el indicador.
- 3 Se muestran los límites superiores de cada uno de los rangos de semaforización.

Sistema de Evaluación del Desempeño (SED)

Gobierno del
Estado de Jalisco

Ficha técnica de Indicadores
2017

Secretaría de
Planeación,
Administración y
Finanzas

Datos del Programa ¹

Programa de Inclusión, Promoción, Difusión y Formación Cultural y Artística

Dimensión **Educación de calidad** Temática Sectorial **Cultura**

¿Quién gasta?

13 Unidad Presupuestal Secretaría de Cultura	000 Unidad Responsable Secretaría de Cultura	00289 Unidad Ejecutora del Gasto Dirección General Administrativa de la Secretaría de Cultura
---	---	--

¿Para qué se gasta?

Finalidad Desarrollo Social	Función Recreación, Cultura y Otras Manifestaciones Sociales	Subfunción Cultura
--------------------------------	---	-----------------------

Presupuesto asignado del Programa Presupuestario

Monto \$125,666,277

Objetivos

Nivel Componente	Resumen Narrativo Eventos culturales realizados con soporte administrativo de la Secretaría de Cultura
Clave_Com G4 ²	

Datos de Identificación del Indicador

Denominación del Indicador	Formula	Dimensión del Indicador	Eficacia						
Número de eventos culturales de la Secretaría de Cultura que cuentan con apoyo administrativo	Sumatoria de eventos de la Dirección DGDCA que cuentan con apoyo administrativo+sumatoria de eventos de la DGDSyV que cuentan con apoyo administrativo+Sumatoria de eventos de organismos auxiliares de la Secretaría que	Sentido del Indicador	Ascendente						
Descripción del Indicador	Número de eventos culturales de la Secretaría de Cultura que cuentan con apoyo administrativo	Frecuencia de medición	Trimestral						
Meta 2017 (Anual)	1747	Línea base	0.00						
Medios de verificación	Cálculos de la Dirección General Administrativa, con registros administrativos de las diversas Direcciones Generales de la Secretaría de Cultura Jalisco	Cobertura	Estatal						
Supuestos	Los habitantes del Estado de Jalisco buscan espacios y actividades que permitan el desarrollo cultural y artístico de manera incluyente, accesible y de calidad	Tipo de Indicador	Gestión						
Observaciones		Parámetros de semaforización ³ <table style="width: 100%; text-align: center;"> <tr> <td style="border: 1px solid black; padding: 2px;">40.01</td> <td style="border: 1px solid black; padding: 2px;">70.01</td> <td style="border: 1px solid black; padding: 2px;">110</td> </tr> <tr> <td style="width: 20px; height: 15px; background-color: red;"></td> <td style="width: 20px; height: 15px; background-color: yellow;"></td> <td style="width: 20px; height: 15px; background-color: green;"></td> </tr> </table>		40.01	70.01	110			
40.01	70.01	110							
id_mir 60909	Unidad de medida Evento								

¹ El presente documento despliega la información perteneciente a los indicadores estratégicos y gestión de aquellos Programas presupuestarios que proveen de bienes y servicios que generan valor público a la ciudadanía jalisciense.
² Se muestra el número del Componente relacionado con el indicador.
³ Se muestran los límites superiores de cada uno de los rangos de semaforización.

Sistema de Evaluación del Desempeño (SED)

Gobierno del
Estado de Jalisco

Ficha técnica de Indicadores
2017

Secretaría de
Planeación,
Administración y
Finanzas

Datos del Programa ¹

Programa de Inclusión, Promoción, Difusión y Formación Cultural y Artística

Dimensión **Educación de calidad** Temática Sectorial **Cultura**

¿Quién gasta?

13 Unidad Presupuestal Secretaría de Cultura	000 Unidad Responsable Secretaría de Cultura	00289 Unidad Ejecutora del Gasto Dirección General Administrativa de la Secretaría de Cultura
---	---	--

¿Para qué se gasta?

Finalidad Desarrollo Social	Función Recreación, Cultura y Otras Manifestaciones Sociales	Subfunción Cultura
--------------------------------	---	-----------------------

Presupuesto asignado del Programa Presupuestario

Monto \$125,666,277

Objetivos

Nivel Fin	Resumen Narrativo Contribuir a garantizar el acceso a toda la población a la cultura y las diferentes expresiones artísticas a través del aprovechamiento del patrimonio y la identidad cultural
Clave_Com 2	

Datos de Identificación del Indicador

Denominación del Indicador Número de personas que asisten a eventos culturales de la Secretaría de Cultura Jalisco	Formula Asistente a evento de la Secretaría de Cultura Jalisco+Asistente a evento de la Secretaría de Cultura Jalisco N...	Dimensión del Indicador Eficacia
Descripción del Indicador Número de personas que asisten a eventos culturales de la Secretaría de Cultura Jalisco		Sentido del Indicador Ascendente
		Frecuencia de medición Trianal
		Línea base 1607516.00
		Cobertura Estatal
		Tipo de Indicador Estratégico

Parámetros de semaforización³



Meta 2017 (Anual) 2049370 Unidad de medida Persona

Medios de verificación Sistema de monitoreo de Indicadores del Desarrollo de Jalisco (MIDE)
<https://seplan.app.jalisco.gob.mx/hide/indicadores/consultarDatos>

Supuestos Las condiciones socio económicas de los habitantes del Estado de Jalisco se mantienen constantes, de tal manera que existe un consumo de bienes artístico-culturales sostenido

Observaciones

id_mir 59981

- 1 El presente documento despliega la información perteneciente a los indicadores estratégicos y gestión de aquellos Programas presupuestarios que proveen de bienes y servicios que generan valor público a la ciudadanía jalisciense.
- 2 Se muestra el número del Componente relacionado con el indicador.
- 3 Se muestran los límites superiores de cada uno de los rangos de semaforización.

Sistema de Evaluación del Desempeño (SED)

Gobierno del
Estado de Jalisco

Ficha técnica de Indicadores
2017

Secretaría de
Planeación,
Administración y
Finanzas

Datos del Programa ¹

Programa de Inclusión, Promoción, Difusión y Formación Cultural y Artística

Dimensión **Educación de calidad** Temática Sectorial **Cultura**

¿Quién gasta?

13 Unidad Presupuestal Secretaría de Cultura	000 Unidad Responsable Secretaría de Cultura	00289 Unidad Ejecutora del Gasto Dirección General Administrativa de la Secretaría de Cultura
---	---	--

¿Para qué se gasta?

Finalidad Desarrollo Social	Función Recreación, Cultura y Otras Manifestaciones Sociales	Subfunción Cultura
--------------------------------	---	-----------------------

Presupuesto asignado del Programa Presupuestario

Monto \$125,666,277

Objetivos

Nivel Propósito	Resumen Narrativo Habitantes del Estado de Jalisco diversifican y amplían sus alternativas de recreación cultural
Clave_Com ²	

Datos de Identificación del Indicador

Denominación del Indicador Número de programas públicos y proyectos culturales que la Secretaría de Cultura Jalisco implementa	Formula Sumatoria de programas públicos que implementa la Secretaría de Cultura Jalisco	Dimensión del Indicador Eficacia
Descripción del Indicador Número de programas públicos y proyectos culturales que la Secretaría de Cultura Jalisco implementa		Sentido del Indicador Ascendente
		Frecuencia de medición Anual
		Línea base 11.00
		Cobertura Estatal
		Tipo de Indicador Estratégico

Parámetros de semaforización³

40.01	70.01	110
■	■	■

Meta 2017 (Anual) 11 Unidad de medida Programa

Medios de verificación Sistema de Monitoreo de Programas Públicos

Supuestos Las preferencias de bienes artísticos-culturales que demandan los jaliscienses permanecen constantes

Observaciones

id_mir 60315

- 1 El presente documento despliega la información perteneciente a los indicadores estratégicos y gestión de aquellos Programas presupuestarios que proveen de bienes y servicios que generan valor público a la ciudadanía jalisciense.
- 2 Se muestra el número del Componente relacionado con el indicador.
- 3 Se muestran los límites superiores de cada uno de los rangos de semaforización.

Sistema de Evaluación del Desempeño (SED)

Gobierno del
Estado de Jalisco

Ficha técnica de Indicadores
2017

Secretaría de
Planeación,
Administración y
Finanzas

Datos del Programa ¹

Programa de protección y aprovechamiento del patrimonio cultural de Jalisco

Dimensión **Educación de calidad** Temática Sectorial **Cultura**

¿Quién gasta?

13 Unidad Presupuestal Secretaría de Cultura	000 Unidad Responsable Secretaría de Cultura	00292 Unidad Ejecutora del Gasto Dirección General de Patrimonio Cultural
---	---	--

¿Para qué se gasta?

Finalidad Desarrollo Social	Función Recreación, Cultura y Otras Manifestaciones Sociales	Subfunción Cultura
--------------------------------	---	-----------------------

Presupuesto asignado del Programa Presupuestario

Monto \$45,088,983

Objetivos

Nivel Componente 	Resumen Narrativo Vías verdes y rutas creativas realizadas y funcionando para la recreación y esparcimiento
Clave_Com J7 ²	

Datos de Identificación del Indicador

Denominación del Indicador Actividades de animación y activación en los espacios culturales en las Rutas Creativas	Formula Número de actividades realizadas en los espacios culturales	Dimensión del Indicador Eficacia						
Descripción del Indicador Programa anual de Actividades Rutas Creativas en los municipios		Sentido del Indicador Ascendente						
		Frecuencia de medición Mensual						
		Línea base 0.00						
		Cobertura Estatal						
		Tipo de Indicador Gestión						
Meta 2017 (Anual) 12	Unidad de medida Municipio	Parámetros de semaforización ³ <table style="margin: 0 auto; text-align: center;"> <tr> <td style="border: 1px solid black; padding: 2px;">35.01</td> <td style="border: 1px solid black; padding: 2px;">70.01</td> <td style="border: 1px solid black; padding: 2px;">110</td> </tr> <tr> <td style="width: 15px; height: 15px; background-color: red;"></td> <td style="width: 15px; height: 15px; background-color: yellow;"></td> <td style="width: 15px; height: 15px; background-color: green;"></td> </tr> </table>	35.01	70.01	110			
35.01	70.01	110						
Medios de verificación	Registros administrativos de la Dirección General de Proyectos patrimoniales							
Supuestos	Existe disposición de las autoridades municipales de coordinar proyectos con una visión regional							
Observaciones								
id_mir 61065								

¹ El presente documento despliega la información perteneciente a los indicadores estratégicos y gestión de aquellos Programas presupuestarios que proveen de bienes y servicios que generan valor público a la ciudadanía jalisciense.

² Se muestra el número del Componente relacionado con el indicador.

³ Se muestran los límites superiores de cada uno de los rangos de semaforización.

Sistema de Evaluación del Desempeño (SED)

Gobierno del
Estado de Jalisco

Ficha técnica de Indicadores
2017

Secretaría de
Planeación,
Administración y
Finanzas

Datos del Programa ¹

Programa de protección y aprovechamiento del patrimonio cultural de Jalisco

Dimensión **Educación de calidad** Temática Sectorial **Cultura**

¿Quién gasta?

13 Unidad Presupuestal Secretaría de Cultura	000 Unidad Responsable Secretaría de Cultura	00292 Unidad Ejecutora del Gasto Dirección General de Patrimonio Cultural
---	---	--

¿Para qué se gasta?

Finalidad Desarrollo Social	Función Recreación, Cultura y Otras Manifestaciones Sociales	Subfunción Cultura
--------------------------------	---	-----------------------

Presupuesto asignado del Programa Presupuestario

Monto \$45,088,983

Objetivos

Nivel Componente	Resumen Narrativo Rescate y conservación realizada de las culturas populares
Clave_Com 05 ²	

Datos de Identificación del Indicador

Denominación del Indicador Número de reportes e informes de seguimientos	Formula Suma de documentos expedidos	Dimensión del Indicador Eficacia	Sentido del Indicador Ascendente						
Descripción del Indicador Realizar informes, guías de manejo, reglamentos y actualizaciones		Frecuencia de medición Anual	Línea base 0.00						
		Cobertura Estatal	Tipo de Indicador Gestión						
Meta 2017 (Anual) 18	Unidad de medida Informe	Parámetros de semaforización ³ <table style="width: 100%; text-align: center;"> <tr> <td style="border: 1px solid black; padding: 2px;">35.01</td> <td style="border: 1px solid black; padding: 2px;">70.01</td> <td style="border: 1px solid black; padding: 2px;">110</td> </tr> <tr> <td style="width: 33%;"></td> <td style="width: 33%;"></td> <td style="width: 33%;"></td> </tr> </table>		35.01	70.01	110			
35.01	70.01	110							
									
Medios de verificación	Registros administrativos de la Dirección General de Proyectos Patrimoniales								
Supuestos	Existe una coordinación interinstitucional entre las autoridades competentes								
Observaciones									
id_mir 61064									

¹ El presente documento despliega la información perteneciente a los indicadores estratégicos y gestión de aquellos Programas presupuestarios que proveen de bienes y servicios que generan valor público a la ciudadanía jalisciense.

² Se muestra el número del Componente relacionado con el indicador.

³ Se muestran los límites superiores de cada uno de los rangos de semaforización.

Sistema de Evaluación del Desempeño (SED)

Gobierno del
Estado de Jalisco

Ficha técnica de Indicadores
2017

Secretaría de
Planeación,
Administración y
Finanzas

Datos del Programa ¹

Programa de protección y aprovechamiento del patrimonio cultural de Jalisco

Dimensión **Educación de calidad** Temática Sectorial **Cultura**

¿Quién gasta?

13 Unidad Presupuestal Secretaría de Cultura	000 Unidad Responsable Secretaría de Cultura	00292 Unidad Ejecutora del Gasto Dirección General de Patrimonio Cultural
---	---	--

¿Para qué se gasta?

Finalidad Desarrollo Social	Función Recreación, Cultura y Otras Manifestaciones Sociales	Subfunción Cultura
--------------------------------	---	-----------------------

Presupuesto asignado del Programa Presupuestario

Monto \$45,088,983

Objetivos

Nivel Componente	Resumen Narrativo Oferta cultural y educativa formativa en museos y promoción de artistas plásticos, digitales y audiovisuales realizado
Clave_Com D3 ²	

Datos de Identificación del Indicador

Denominación del Indicador Número de aplicaciones realizadas	Formula Suma de aplicaciones realizadas	Dimensión del Indicador Eficacia
Descripción del Indicador Aplicación de tecnología verde y/o ecotecnía en Sitios Arqueológicos y edificios patrimoniales propios de la Secretaría de Cultura		Sentido del Indicador Ascendente
		Frecuencia de medición Anual
		Línea base 0.00
		Cobertura Estatal
		Tipo de Indicador Gestión

Parámetros de semaforización³

35.01	70.01	110
■	■	■

Meta 2017 (Anual) 60 Unidad de medida Aplicación

Medios de verificación Registros administrativos de la Dirección General de Proyectos Patrimoniales

Supuestos Existe una demanda sostenida de la oferta cultural en recintos de la Secretaría de Cultura Jalisco

Observaciones

id_mir 61063

- 1 El presente documento despliega la información perteneciente a los indicadores estratégicos y gestión de aquellos Programas presupuestarios que proveen de bienes y servicios que generan valor público a la ciudadanía jalisciense.
- 2 Se muestra el número del Componente relacionado con el indicador.
- 3 Se muestran los límites superiores de cada uno de los rangos de semaforización.

Sistema de Evaluación del Desempeño (SED)

Gobierno del
Estado de Jalisco

Ficha técnica de Indicadores
2017

Secretaría de
Planeación,
Administración y
Finanzas

Datos del Programa ¹

Programa de protección y aprovechamiento del patrimonio cultural de Jalisco

Dimensión **Educación de calidad** Temática Sectorial **Cultura**

¿Quién gasta?

13 Unidad Presupuestal Secretaría de Cultura	000 Unidad Responsable Secretaría de Cultura	00292 Unidad Ejecutora del Gasto Dirección General de Patrimonio Cultural
---	---	--

¿Para qué se gasta?

Finalidad Desarrollo Social	Función Recreación, Cultura y Otras Manifestaciones Sociales	Subfunción Cultura
--------------------------------	---	-----------------------

Presupuesto asignado del Programa Presupuestario

Monto \$45,088,983

Objetivos

Nivel Componente	Resumen Narrativo Protección realizada del patrimonio cultural material e inmaterial de Jalisco
Clave_Com 02 ²	

Datos de Identificación del Indicador

Denominación del Indicador Número de actividades de difusión y promoción	Formula Suma de spots, displays y boletines informativos	Dimensión del Indicador Eficacia	Sentido del Indicador Ascendente
Descripción del Indicador Programa anual de animación cultural	Frecuencia de medición Anual	Línea base 0.00	Cobertura Estatal
Meta 2017 (Anual) 125	Unidad de medida Actividad	Tipo de Indicador Gestión	
Medios de verificación Registros administrativos de la Dirección General de Proyectos Patrimoniales	Supuestos Existe una preservación del Patrimonio Cultural Material e Inmaterial del Estado de Jalisco		
Observaciones	id_mir 61058		

Parámetros de semaforización³

35.01	70.01	110

¹ El presente documento despliega la información perteneciente a los indicadores estratégicos y gestión de aquellos Programas presupuestarios que proveen de bienes y servicios que generan valor público a la ciudadanía jalisciense.

² Se muestra el número del Componente relacionado con el indicador.

³ Se muestran los límites superiores de cada uno de los rangos de semaforización.

Sistema de Evaluación del Desempeño (SED)

Gobierno del
Estado de Jalisco

Ficha técnica de Indicadores
2017

Secretaría de
Planeación,
Administración y
Finanzas

Datos del Programa ¹

Programa de protección y aprovechamiento del patrimonio cultural de Jalisco

Dimensión **Educación de calidad** Temática Sectorial **Cultura**

¿Quién gasta?

13 Unidad Presupuestal Secretaría de Cultura	000 Unidad Responsable Secretaría de Cultura	00292 Unidad Ejecutora del Gasto Dirección General de Patrimonio Cultural
---	---	--

¿Para qué se gasta?

Finalidad Desarrollo Social	Función Recreación, Cultura y Otras Manifestaciones Sociales	Subfunción Cultura
--------------------------------	---	-----------------------

Presupuesto asignado del Programa Presupuestario

Monto \$45,088,983

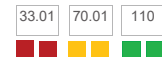
Objetivos

Nivel Fin	Resumen Narrativo Contribuir a garantizar el acceso a toda la población a la cultura y las diferentes expresiones artísticas a través del aprovechamiento del patrimonio y la identidad cultural.
Clave_Com 2	

Datos de Identificación del Indicador

Denominación del Indicador Número de personas que asisten a eventos culturales de la Secretaría de Cultura Jalisco	Formula Asistente a evento de la Secretaría de Cultura Jalisco X+Asistente a evento de la Secretaría de Cultura Jalisco N	Dimensión del Indicador Sentido del Indicador Frecuencia de medición Línea base Cobertura Tipo de Indicador						
Descripción del Indicador Asistentes a eventos culturales		<table style="width: 100%; border-collapse: collapse;"> <tr> <td style="border: 1px solid black; padding: 2px;">Eficacia</td> </tr> <tr> <td style="border: 1px solid black; padding: 2px;">Ascendente</td> </tr> <tr> <td style="border: 1px solid black; padding: 2px;">Trianal</td> </tr> <tr> <td style="border: 1px solid black; padding: 2px;">1607516.00</td> </tr> <tr> <td style="border: 1px solid black; padding: 2px;">Estatal</td> </tr> <tr> <td style="border: 1px solid black; padding: 2px;">Estratégico</td> </tr> </table>	Eficacia	Ascendente	Trianal	1607516.00	Estatal	Estratégico
Eficacia								
Ascendente								
Trianal								
1607516.00								
Estatal								
Estratégico								
Meta 2017 (Anual)	2049370	Unidad de medida Asistente						
Medios de verificación	Sistema de Monitoreo de Indicadores del Desarrollo de Jalisco							
Supuestos	Las condiciones socioeconómicas de los habitantes del estado de Jalisco se mantienen constantes, de tal manera que existe un consumo de bienes artístico-culturales sostenido.							
Observaciones								
id_mir 60004								

Parámetros de semaforización³



¹ El presente documento despliega la información perteneciente a los indicadores estratégicos y gestión de aquellos Programas presupuestarios que proveen de bienes y servicios que generan valor público a la ciudadanía jalisciense.
² Se muestra el número del Componente relacionado con el indicador.
³ Se muestran los límites superiores de cada uno de los rangos de semaforización.

Sistema de Evaluación del Desempeño (SED)

Gobierno del
Estado de Jalisco

Ficha técnica de Indicadores
2017

Secretaría de
Planeación,
Administración y
Finanzas

Datos del Programa ¹

Programa de protección y aprovechamiento del patrimonio cultural de Jalisco

Dimensión **Educación de calidad** Temática Sectorial **Cultura**

¿Quién gasta?

13 Unidad Presupuestal Secretaría de Cultura	000 Unidad Responsable Secretaría de Cultura	00292 Unidad Ejecutora del Gasto Dirección General de Patrimonio Cultural
---	---	--

¿Para qué se gasta?

Finalidad Desarrollo Social	Función Recreación, Cultura y Otras Manifestaciones Sociales	Subfunción Cultura
--------------------------------	---	-----------------------

Presupuesto asignado del Programa Presupuestario

Monto \$45,088,983

Objetivos

Nivel Propósito	Resumen Narrativo Jaliscienses fortalecen su identidad cultural, apreciando el patrimonio cultural material e inmaterial del Estado de Jalisco.
Clave_Com 2	

Datos de Identificación del Indicador

Denominación del Indicador Número de museos por cada 100,000 habitantes del Estado de Jalisco	Formula Sumatoria de museos en el año X/Población total del estado de Jalisco en el año X*100000	Dimensión del Indicador Sentido del Indicador Frecuencia de medición Línea base Cobertura Tipo de Indicador	Eficacia Ascendente Trienal 1.51 Estatal Estratégico
Descripción del Indicador Museos en el estado por cada 100,000 habitantes		Parámetros de semaforización ³ 33.01 70.01 110 	
Meta 2017 (Anual)	1.59	Unidad de medida	Museo
Medios de verificación	Sistema de Monitoreo de Indicadores del Desarrollo de Jalisco		
Supuestos	Los recintos culturales son referente de acceso al patrimonio cultural material e inmaterial. El resto de ordenes de gobierno mantienen una inversión sostenida para el desarrollo de nuevos museos del estado de Jalisco.		
Observaciones			
id_mir	60338		

¹ El presente documento despliega la información perteneciente a los indicadores estratégicos y gestión de aquellos Programas presupuestarios que proveen de bienes y servicios que generan valor público a la ciudadanía jalisciense.
² Se muestra el número del Componente relacionado con el indicador.
³ Se muestran los límites superiores de cada uno de los rangos de semaforización.

Sistema de Evaluación del Desempeño (SED)

Gobierno del
Estado de Jalisco

Ficha técnica de Indicadores
2017

Secretaría de
Planeación,
Administración y
Finanzas

Datos del Programa ¹

Programa Proyecta

Dimensión **Educación de calidad** Temática Sectorial **Cultura**

¿Quién gasta?

13 Unidad Presupuestal Secretaría de Cultura	000 Unidad Responsable Secretaría de Cultura	00280 Unidad Ejecutora del Gasto Dirección General de Desarrollo Sectorial y Vinculación
---	---	---

¿Para qué se gasta?

Finalidad Desarrollo Social	Función Recreación, Cultura y Otras Manifestaciones Sociales	Subfunción Cultura
--------------------------------	---	-----------------------

Presupuesto asignado del Programa Presupuestario

Monto

Objetivos

Nivel Componente	Resumen Narrativo Emprendedores y empresarios del sector cultural beneficiados
Clave_Com <input <sup="" style="width: 50px;" type="text" value="C3"/> 2	

Datos de Identificación del Indicador

Denominación del Indicador Número de proyectos apoyados por proyecta para Impulso de las Industrias Creativas	Formula Sumatoria de proyectos apoyados	Dimensión del Indicador Eficacia	Sentido del Indicador Ascendente						
Descripción del Indicador Proyectos apoyados por proyecta para Impulso de las Industrias Creativas		Frecuencia de medición Trimestral	Línea base 0.00						
		Cobertura Estatal	Tipo de Indicador Gestión						
Meta 2017 (Anual) <input style="width: 100px;" type="text" value="35"/>	Unidad de medida Proyecto	Parámetros de semaforización ³ <table style="width: 100%; text-align: center;"> <tr> <td style="border: 1px solid black; width: 20%; padding: 2px;">20.01</td> <td style="border: 1px solid black; width: 20%; padding: 2px;">80.01</td> <td style="border: 1px solid black; width: 20%; padding: 2px;">110</td> </tr> <tr> <td style="width: 20%;">■</td> <td style="width: 20%;">■</td> <td style="width: 20%;">■</td> </tr> </table>		20.01	80.01	110	■	■	■
20.01	80.01	110							
■	■	■							
Medios de verificación	Registros administrativos de la Dirección General de Desarrollo Sectorial y Vinculación.								
Supuestos	Existe interés de los emprendedores empresarios del sector cultural, en fortalecer su formación.								
Observaciones									
id_mir <input style="width: 50px;" type="text" value="61056"/>									

¹ El presente documento despliega la información perteneciente a los indicadores estratégicos y gestión de aquellos Programas presupuestarios que proveen de bienes y servicios que generan valor público a la ciudadanía jalisciense.
² Se muestra el número del Componente relacionado con el indicador.
³ Se muestran los límites superiores de cada uno de los rangos de semaforización.

Sistema de Evaluación del Desempeño (SED)

Gobierno del
Estado de Jalisco

Ficha técnica de Indicadores
2017

Secretaría de
Planeación,
Administración y
Finanzas

Datos del Programa ¹

Programa Proyecta

Dimensión **Educación de calidad** Temática Sectorial **Cultura**

¿Quién gasta?

13 Unidad Presupuestal Secretaría de Cultura	000 Unidad Responsable Secretaría de Cultura	00280 Unidad Ejecutora del Gasto Dirección General de Desarrollo Sectorial y Vinculación
---	---	---

¿Para qué se gasta?

Finalidad Desarrollo Social	Función Recreación, Cultura y Otras Manifestaciones Sociales	Subfunción Cultura
--------------------------------	---	-----------------------

Presupuesto asignado del Programa Presupuestario

Monto \$26,000,815

Objetivos

Nivel Componente	Resumen Narrativo Apoyos económicos entregados para creadores seleccionados que asisten a actividades pertinentes al desarrollo de sus trayectorias artísticas
Clave_Com 02 ²	

Datos de Identificación del Indicador

Denominación del Indicador	Formula	Dimensión del Indicador	Eficacia
Número de proyectos apoyados por proyecta trasladados en el año.	(Sumatoria de proyectos apoyados en la edición X del año Z + Sumatoria de proyectos apoyados en la edición N .. del año Z)	Sentido del Indicador	Ascendente
Descripción del Indicador	Indicador que mide el volumen de proyectos apoyados por proyecta trasladados	Frecuencia de medición	Anual
Meta 2017 (Anual)	100	Unidad de medida	Proyecto
Medios de verificación	Registros administrativos de la Dirección General de Desarrollo Sectorial y Vinculación.		
Supuestos	Artistas interesados en participar en el programa proyecta, cumplen con lo establecido en la convocatoria.		
Observaciones			

Parámetros de semaforización³



¹ El presente documento despliega la información perteneciente a los indicadores estratégicos y gestión de aquellos Programas presupuestarios que proveen de bienes y servicios que generan valor público a la ciudadanía jalisciense.
² Se muestra el número del Componente relacionado con el indicador.
³ Se muestran los límites superiores de cada uno de los rangos de semaforización.

Sistema de Evaluación del Desempeño (SED)

Gobierno del
Estado de Jalisco

Ficha técnica de Indicadores
2017

Secretaría de
Planeación,
Administración y
Finanzas

Datos del Programa ¹

Programa Proyecta

Dimensión **Educación de calidad** Temática Sectorial **Cultura**

¿Quién gasta?

13 Unidad Presupuestal Secretaría de Cultura	000 Unidad Responsable Secretaría de Cultura	00280 Unidad Ejecutora del Gasto Dirección General de Desarrollo Sectorial y Vinculación
---	---	---

¿Para qué se gasta?

Finalidad Desarrollo Social	Función Recreación, Cultura y Otras Manifestaciones Sociales	Subfunción Cultura
--------------------------------	---	-----------------------

Presupuesto asignado del Programa Presupuestario

Monto \$26,000,815

Objetivos

Nivel Componente	Resumen Narrativo Proyectos seleccionados en la convocatoria Proyecta Producción
Clave_Com 01 ²	

Datos de Identificación del Indicador

Denominación del Indicador Número de proyectos apoyados por proyecta producción en el año.	Formula (Sumatoria de proyectos apoyados en la edición X del año Z + Sumatoria de proyectos apoyados en la edición N del año Z)	Dimensión del Indicador Eficacia	<input type="text" value="Eficacia"/>						
		Sentido del Indicador Ascendente	<input type="text" value="Ascendente"/>						
		Frecuencia de medición Anual	<input type="text" value="Anual"/>						
		Línea base 168.00	<input type="text" value="168.00"/>						
		Cobertura Estatal	<input type="text" value="Estatal"/>						
Descripción del Indicador Indicador que permite medir el numero de proyectos beneficiados por proyecta producción anualmente		Tipo de Indicador Gestión	<input type="text" value="Gestión"/>						
		Parámetros de semaforización ³ <table style="width: 100%; text-align: center;"> <tr> <td style="border: 1px solid black; padding: 2px;">40.01</td> <td style="border: 1px solid black; padding: 2px;">60.01</td> <td style="border: 1px solid black; padding: 2px;">110</td> </tr> <tr> <td style="width: 20px; height: 15px; background-color: red;"></td> <td style="width: 20px; height: 15px; background-color: yellow;"></td> <td style="width: 20px; height: 15px; background-color: green;"></td> </tr> </table>		40.01	60.01	110			
40.01	60.01	110							
Meta 2017 (Anual)	80	Unidad de medida	Proyecto						
Medios de verificación	Registros administrativos de la Dirección General de Desarrollo Sectorial y Vinculación								
Supuestos	Artistas interesados en participar en el programa proyecta, cumplen con lo establecido en la convocatoria.								
Observaciones									
id_mir 61051									

¹ El presente documento despliega la información perteneciente a los indicadores estratégicos y gestión de aquellos Programas presupuestarios que proveen de bienes y servicios que generan valor público a la ciudadanía jalisciense.
² Se muestra el número del Componente relacionado con el indicador.
³ Se muestran los límites superiores de cada uno de los rangos de semaforización.

Sistema de Evaluación del Desempeño (SED)

Gobierno del
Estado de Jalisco

Ficha técnica de Indicadores
2017

Secretaría de
Planeación,
Administración y
Finanzas

Datos del Programa ¹

Programa Proyecta

Dimensión **Educación de calidad** Temática Sectorial **Cultura**

¿Quién gasta?

13 Unidad Presupuestal Secretaría de Cultura	000 Unidad Responsable Secretaría de Cultura	00280 Unidad Ejecutora del Gasto Dirección General de Desarrollo Sectorial y Vinculación
---	---	---

¿Para qué se gasta?

Finalidad Desarrollo Social	Función Recreación, Cultura y Otras Manifestaciones Sociales	Subfunción Cultura
--------------------------------	---	-----------------------

Presupuesto asignado del Programa Presupuestario

Monto \$26,000,815

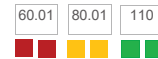
Objetivos

Nivel Fin	Resumen Narrativo Contribuir a garantizar el acceso a toda la población a la cultura y las diferentes expresiones artísticas diversificando sus alternativas de recreación, mediante el apoyo a artistas del Estado de Jalisco para mejorar el desarrollo de bienes y servicios artístico-culturales.
Clave_Com 2	

Datos de Identificación del Indicador

Denominación del Indicador Ingreso promedio de las personas ocupadas en el sector cultural artístico (SCArt)	Formula (Sumatoria del ingreso percibido por el todo el sector cultural y artístico en el Estado de Jalisco /Sumatoria de personas que reportan actividades económicas en el sector cultural y artístico en el Estado de Jalisco)	Dimensión del Indicador Eficiencia	<input type="text" value="Eficiencia"/>
Descripción del Indicador Contribuir a garantizar el acceso a toda la población a la cultura y las diferentes expresiones artísticas diversificando sus alternativas de recreación, mediante el apoyo a artistas del Estado de Jalisco para mejorar el desarrollo de bienes y servicios artístico-culturales.		Sentido del Indicador Ascendente	<input type="text" value="Ascendente"/>
		Frecuencia de medición Anual	<input type="text" value="Anual"/>
		Línea base 3489.44	<input type="text" value="3489.44"/>
		Cobertura Estatal	<input type="text" value="Estatal"/>
		Tipo de Indicador Estratégico	<input type="text" value="Estratégico"/>
Meta 2017 (Anual)	3857.85	Unidad de medida	<input type="text" value="Ingreso"/>
Medios de verificación	Sistema de Monitoreo de Indicadores del Desarrollo de Jalisco: https://seplan.app.jalisco.gob.mx/mide/indicador/consultarDatos/1591?temaElementalId=&nivelId=&programaId=&palabra=&nivelIndicadorId=&dependencial=9&temalId=&dimensionId=&max=10&offset=0&agreg		
Supuestos	Las condiciones macroeconómicas se mantienen constantes		
Observaciones			
id_mir	60020		

Parámetros de semaforización³



¹ El presente documento despliega la información perteneciente a los indicadores estratégicos y gestión de aquellos Programas presupuestarios que proveen de bienes y servicios que generan valor público a la ciudadanía jalisciense.
² Se muestra el número del Componente relacionado con el indicador.
³ Se muestran los límites superiores de cada uno de los rangos de semaforización.

Sistema de Evaluación del Desempeño (SED)

Gobierno del
Estado de Jalisco

Ficha técnica de Indicadores
2017

Secretaría de
Planeación,
Administración y
Finanzas

Datos del Programa ¹

Programa **Proyecta**

Dimensión **Educación de calidad** Temática Sectorial **Cultura**

¿Quién gasta?

13 Unidad Presupuestal Secretaría de Cultura	000 Unidad Responsable Secretaría de Cultura	00280 Unidad Ejecutora del Gasto Dirección General de Desarrollo Sectorial y Vinculación
---	---	---

¿Para qué se gasta?

Finalidad Desarrollo Social	Función Recreación, Cultura y Otras Manifestaciones Sociales	Subfunción Cultura
--------------------------------	---	-----------------------

Presupuesto asignado del Programa Presupuestario

Monto \$26,000,815

Objetivos

Nivel Propósito	Resumen Narrativo Artistas beneficiados con los apoyos de Proyecta mejoran sus capacidades creativas y de producción artística.
Clave_Com ²	

Datos de Identificación del Indicador

Denominación del Indicador Número de artistas beneficiados en los proyectos apoyados por el programa proyecta.	Formula (Sumatoria de artistas beneficiados en proyecta producción +Sumatoria de artistas beneficiados en proyecta traslados +Sumatoria de artistas beneficiados en proyecta industrias creativas)	Dimensión del Indicador Eficacia	Ascendente						
Descripción del Indicador Indicador que permite observar el volumen de proyectos beneficiados por proyecta		Sentido del Indicador Anual	801.00						
		Frecuencia de medición Estatal	Estratégico						
		Línea base Cobertura							
		Tipo de Indicador							
		Parámetros de semaforización ³ <table style="width: 100%; text-align: center;"> <tr> <td style="border: 1px solid black; padding: 2px;">40.01</td> <td style="border: 1px solid black; padding: 2px;">60.01</td> <td style="border: 1px solid black; padding: 2px;">110</td> </tr> <tr> <td style="width: 20px; height: 10px; background-color: red;"></td> <td style="width: 20px; height: 10px; background-color: yellow;"></td> <td style="width: 20px; height: 10px; background-color: green;"></td> </tr> </table>		40.01	60.01	110			
40.01	60.01	110							

Meta 2017 (Anual) 802 Unidad de medida Artista

Medios de verificación Registros administrativos de la Dirección General de Desarrollo Sectorial y Vinculación.

Supuestos Existen artistas interesados en participar en las convocatorias del Programa Proyecta.

Observaciones

id_mir 60355

- 1 El presente documento despliega la información perteneciente a los indicadores estratégicos y gestión de aquellos Programas presupuestarios que proveen de bienes y servicios que generan valor público a la ciudadanía jalisciense.
- 2 Se muestra el número del Componente relacionado con el indicador.
- 3 Se muestran los límites superiores de cada uno de los rangos de semaforización.

Sistema de Evaluación del Desempeño (SED)

Gobierno del
Estado de Jalisco

Ficha técnica de Indicadores
2017

Secretaría de
Planeación,
Administración y
Finanzas

Datos del Programa ¹

Programa de conservación, promoción y difusión del Instituto Cultural Cabañas

Dimensión **Educación de calidad** Temática Sectorial **Cultura**

¿Quién gasta?

13 Unidad Presupuestal Secretaría de Cultura	069 Unidad Responsable Instituto Cultural Cabañas	00294 Unidad Ejecutora del Gasto Instituto Cultural Cabañas
---	--	--

¿Para qué se gasta?

Finalidad Desarrollo Social	Función Recreación, Cultura y Otras Manifestaciones Sociales	Subfunción Cultura
--------------------------------	---	-----------------------

Presupuesto asignado del Programa Presupuestario

Monto \$23,954,072

Objetivos

Nivel Componente	Resumen Narrativo Visitas realizadas al Instituto Cultural Cabañas
Clave_Com 01 ²	

Datos de Identificación del Indicador

Denominación del Indicador	Formula	Dimensión del Indicador	Eficacia						
Incremento porcentual de visitantes al Instituto Cultural Cabañas respecto al año inmediato anterior	(Sumatoria de visitantes al Instituto Cultural Cabañas año 2017/Sumatoria de visitante al Instituto Cultural Cabañas 2016)*100	Sentido del Indicador	Ascendente						
Descripción del Indicador	Visitas realizadas al instituto cultural cabañas	Frecuencia de medición	Anual						
Meta 2017 (Anual)	208684	Línea base	206618.00						
Medios de verificación	Registros administrativos del Instituto Cultural Cabañas	Cobertura	Estatal						
Supuestos	La población cuenta con un interés en el arte y la cultura, suficiente para acudir a recintos culturales.	Tipo de Indicador	Gestión						
Observaciones		Parámetros de semaforización ³ <table style="width: 100%; text-align: center;"> <tr> <td style="border: 1px solid black; padding: 2px;">20.01</td> <td style="border: 1px solid black; padding: 2px;">80.01</td> <td style="border: 1px solid black; padding: 2px;">110</td> </tr> <tr> <td style="width: 20px; height: 15px; background-color: red;"></td> <td style="width: 20px; height: 15px; background-color: yellow;"></td> <td style="width: 20px; height: 15px; background-color: green;"></td> </tr> </table>		20.01	80.01	110			
20.01	80.01	110							

Unidad de medida Visitante

id_mir 61240

¹ El presente documento despliega la información perteneciente a los indicadores estratégicos y gestión de aquellos Programas presupuestarios que proveen de bienes y servicios que generan valor público a la ciudadanía jalisciense.
² Se muestra el número del Componente relacionado con el indicador.
³ Se muestran los límites superiores de cada uno de los rangos de semaforización.

Sistema de Evaluación del Desempeño (SED)

Gobierno del
Estado de Jalisco

Ficha técnica de Indicadores
2017

Secretaría de
Planeación,
Administración y
Finanzas

Datos del Programa ¹

Programa de conservación, promoción y difusión del Instituto Cultural Cabañas

Dimensión **Educación de calidad** Temática Sectorial **Cultura**

¿Quién gasta?

13 Unidad Presupuestal Secretaría de Cultura	069 Unidad Responsable Instituto Cultural Cabañas	00294 Unidad Ejecutora del Gasto Instituto Cultural Cabañas
---	--	--

¿Para qué se gasta?

Finalidad Desarrollo Social	Función Recreación, Cultura y Otras Manifestaciones Sociales	Subfunción Cultura
--------------------------------	---	-----------------------

Presupuesto asignado del Programa Presupuestario

Monto \$23,954,072

Objetivos

Nivel Componente 	Resumen Narrativo Exposiciones y actividades realizadas en el Instituto Cultural Cabañas
Clave_Com 02 ²	

Datos de Identificación del Indicador

Denominación del Indicador Incremento porcentual de visitantes al Instituto Cultural Cabañas respecto al año inmediato anterior	Formula (Sumatoria de visitantes al Instituto Cultural Cabañas año 2017/Sumatoria de visitante al Instituto Cultural Cabañas 2016)*100	Dimensión del Indicador Eficacia	Sentido del Indicador Ascendente
Descripción del Indicador Visitas realizadas al instituto cultural cabañas		Frecuencia de medición Anual	Línea base 206618.00
		Cobertura Estatal	Tipo de Indicador Gestión

Parámetros de semaforización³

20.01	80.01	110
■	■	■

Meta 2017 (Anual) 208684 Unidad de medida Visitante

Medios de verificación Registros administrativos del Instituto Cultural Cabañas.

Supuestos Existe interés de parte de la población en la oferta cultural del Instituto Cultural Cabañas.

Observaciones

id_mir 61242

- 1 El presente documento despliega la información perteneciente a los indicadores estratégicos y gestión de aquellos Programas presupuestarios que proveen de bienes y servicios que generan valor público a la ciudadanía jalisciense.
- 2 Se muestra el número del Componente relacionado con el indicador.
- 3 Se muestran los límites superiores de cada uno de los rangos de semaforización.

Sistema de Evaluación del Desempeño (SED)

Gobierno del
Estado de Jalisco

Ficha técnica de Indicadores
2017

Secretaría de
Planeación,
Administración y
Finanzas

Datos del Programa ¹

Programa de conservación, promoción y difusión del Instituto Cultural Cabañas

Dimensión **Educación de calidad** Temática Sectorial **Cultura**

¿Quién gasta?

13 Unidad Presupuestal Secretaría de Cultura	069 Unidad Responsable Instituto Cultural Cabañas	00294 Unidad Ejecutora del Gasto Instituto Cultural Cabañas
---	--	--

¿Para qué se gasta?

Finalidad Desarrollo Social	Función Recreación, Cultura y Otras Manifestaciones Sociales	Subfunción Cultura
--------------------------------	---	-----------------------

Presupuesto asignado del Programa Presupuestario

Monto \$23,954,072

Objetivos

Nivel Fin	Resumen Narrativo Contribuir garantizar el acceso a toda la población a la cultura y las diferentes expresiones artísticas a través del aprovechamiento del patrimonio y la identidad cultural
Clave_Com 2	

Datos de Identificación del Indicador

Denominación del Indicador Número de personas que asisten a eventos culturales de la Secretaría de Cultura Jalisco	Formula Número de asistente a eventos de la Secretaría de Cultura Jalisco 2018+Número de asistentes a eventos de la Secretaría de Cultura 2015	Dimensión del Indicador Eficacia						
Descripción del Indicador Contribuir a garantizar el acceso a toda la población a la cultura y a las diferentes expresiones artísticas a través del aprovechamiento del patrimonio de la identidad cultural	Sentido del Indicador Ascendente	Frecuencia de medición Trimestral						
Meta 2017 (Anual) 2049370	Unidad de medida Asistente	Línea base 1607516.00						
Medios de verificación Sistema de Monitoreo de Indicadores del Desarrollo de Jalisco (MIDE):	Cobertura Estatal							
Supuestos Las condiciones socioeconómicas de los habitantes del Estado de Jalisco se mantienen constantes, de tal manera que existe un consumo de bienes artístico-culturales sostenido	Tipo de Indicador Estratégico							
Observaciones	Parámetros de semaforización ³ <table style="margin: auto; border-collapse: collapse;"> <tr> <td style="border: 1px solid black; padding: 2px; text-align: center;">20.01</td> <td style="border: 1px solid black; padding: 2px; text-align: center;">80.01</td> <td style="border: 1px solid black; padding: 2px; text-align: center;">110</td> </tr> <tr> <td style="text-align: center;">■</td> <td style="text-align: center;">■</td> <td style="text-align: center;">■</td> </tr> </table>		20.01	80.01	110	■	■	■
20.01	80.01	110						
■	■	■						

1 El presente documento despliega la información perteneciente a los indicadores estratégicos y gestión de aquellos Programas presupuestarios que proveen de bienes y servicios que generan valor público a la ciudadanía jalisciense.
 2 Se muestra el número del Componente relacionado con el indicador.
 3 Se muestran los límites superiores de cada uno de los rangos de semaforización.

Sistema de Evaluación del Desempeño (SED)

Gobierno del
Estado de Jalisco

Ficha técnica de Indicadores
2017

Secretaría de
Planeación,
Administración y
Finanzas

Datos del Programa ¹

Programa de conservación, promoción y difusión del Instituto Cultural Cabañas

Dimensión **Educación de calidad** Temática Sectorial **Cultura**

¿Quién gasta?

13 Unidad Presupuestal	069 Unidad Responsable	00294 Unidad Ejecutora del Gasto
Secretaría de Cultura	Instituto Cultural Cabañas	Instituto Cultural Cabañas

¿Para qué se gasta?

Finalidad	Función	Subfunción
Desarrollo Social	Recreación, Cultura y Otras Manifestaciones Sociales	Cultura

Presupuesto asignado del Programa Presupuestario

Monto

Objetivos

Nivel	Resumen Narrativo
Propósito <input style="width: 100px;" type="text"/>	Jaliscienses acceden a la cultura en sus diversas manifestaciones artísticas aprovechando el acervo del recinto "Instituto Cultural Cabañas".
Clave_Com <input style="width: 50px;" type="text"/>	

Datos de Identificación del Indicador

Denominación del Indicador	Formula	Dimensión del Indicador	Eficacia						
Número de visitantes al Instituto Cultural Cabañas	Número de visitantes al Instituto Cultural Cabañas 2017+Número de visitantes al Instituto Cultural Cabañas 2016	Sentido del Indicador	Ascendente						
		Frecuencia de medición	Anual						
		Línea base	206618.00						
		Cobertura	Estatal						
		Tipo de Indicador	Estratégico						
Descripción del Indicador		Parámetros de semaforización ³							
Jaliscienses acceden a la cultura en sus diversas manifestaciones artísticas aprovechando el acervo del recinto Instituto Cultural Cabañas		<table style="margin: auto;"> <tr> <td style="border: 1px solid black; padding: 2px;">20.01</td> <td style="border: 1px solid black; padding: 2px;">80.01</td> <td style="border: 1px solid black; padding: 2px;">110</td> </tr> <tr> <td style="width: 20px; height: 15px; background-color: red;"></td> <td style="width: 20px; height: 15px; background-color: yellow;"></td> <td style="width: 20px; height: 15px; background-color: green;"></td> </tr> </table>		20.01	80.01	110			
20.01	80.01	110							

Meta 2017 (Anual) Unidad de medida

Medios de verificación

Supuestos

Observaciones

id_mir

1 El presente documento despliega la información perteneciente a los indicadores estratégicos y gestión de aquellos Programas presupuestarios que proveen de bienes y servicios que generan valor público a la ciudadanía jalisciense.
2 Se muestra el número del Componente relacionado con el indicador.
3 Se muestran los límites superiores de cada uno de los rangos de semaforización.

Sistema de Evaluación del Desempeño (SED)

Gobierno del
Estado de Jalisco

Ficha técnica de Indicadores
2017

Secretaría de
Planeación,
Administración y
Finanzas

Datos del Programa ¹

Radio y Televisión Jalisciense

Dimensión **Educación de calidad** Temática Sectorial **Cultura**

¿Quién gasta?

13 Unidad Presupuestal Secretaría de Cultura	071 Unidad Responsable Sistema Jalisciense de Radio y Televisión	00296 Unidad Ejecutora del Gasto Sistema Jalisciense de Radio y Televisión
---	---	---

¿Para qué se gasta?

Finalidad Desarrollo Social	Función Recreación, Cultura y Otras Manifestaciones Sociales	Subfunción Radio, Televisión y Editoriales
--------------------------------	---	---

Presupuesto asignado del Programa Presupuestario

Monto \$62,838,116

Objetivos

Nivel Componente	Resumen Narrativo Nueva imagen difundida del Sistema Jalisciense de Radio y Televisión
Clave_Com 03 ²	

Datos de Identificación del Indicador

Denominación del Indicador Spots de radio y televisión acerca de la nueva imagen del SJRTV	Formula Spot	Dimensión del Indicador Eficacia						
Descripción del Indicador Nueva imagen del Sistema Jalisciense de Radio y Televisión difundida.		Sentido del Indicador Ascendente						
		Frecuencia de medición Anual						
		Línea base 9000.00						
		Cobertura Estatal						
		Tipo de Indicador Gestión						
Meta 2017 (Anual) 18200	Unidad de medida Spot	Parámetros de semaforización ³ <table style="margin: auto; text-align: center;"> <tr> <td style="border: 1px solid black; padding: 2px;">35.01</td> <td style="border: 1px solid black; padding: 2px;">75.01</td> <td style="border: 1px solid black; padding: 2px;">110</td> </tr> <tr> <td style="width: 15px; height: 15px; background-color: red;"></td> <td style="width: 15px; height: 15px; background-color: yellow;"></td> <td style="width: 15px; height: 15px; background-color: green;"></td> </tr> </table>	35.01	75.01	110			
35.01	75.01	110						
Medios de verificación Pautas de la Programación y/o cinta testigo								
Supuestos Se cuenta con los recursos humanos, materiales, técnicos y financieros para la transmisión de la imagen del SJRTV								
Observaciones								
id_mir 60967								

- 1 El presente documento despliega la información perteneciente a los indicadores estratégicos y gestión de aquellos Programas presupuestarios que proveen de bienes y servicios que generan valor público a la ciudadanía jalisciense.
- 2 Se muestra el número del Componente relacionado con el indicador.
- 3 Se muestran los límites superiores de cada uno de los rangos de semaforización.

Sistema de Evaluación del Desempeño (SED)

Gobierno del
Estado de Jalisco

Ficha técnica de Indicadores
2017

Secretaría de
Planeación,
Administración y
Finanzas

Datos del Programa ¹

Radio y Televisión Jalisciense

Dimensión **Educación de calidad** Temática Sectorial **Cultura**

¿Quién gasta?

13 Unidad Presupuestal Secretaría de Cultura	071 Unidad Responsable Sistema Jalisciense de Radio y Televisión	00296 Unidad Ejecutora del Gasto Sistema Jalisciense de Radio y Televisión
---	---	---

¿Para qué se gasta?

Finalidad Desarrollo Social	Función Recreación, Cultura y Otras Manifestaciones Sociales	Subfunción Radio, Televisión y Editoriales
--------------------------------	---	---

Presupuesto asignado del Programa Presupuestario

Monto \$62,838,116

Objetivos

Nivel Componente 	Resumen Narrativo Señal de televisión digital terrestre operada en los hogares jaliscienses
Clave_Com 01 ²	

Datos de Identificación del Indicador

Denominación del Indicador Porcentaje de transmisiones y coberturas en digital	Formula (Transmisión Digital Realizada/Producción Total Programada)*100	Dimensión del Indicador Eficacia	Ascendente
Descripción del Indicador Señal de Televisión Digital Terrestre operando en los hogares jaliscienses.		Sentido del Indicador Ascendente	Anual
		Frecuencia de medición Anual	70.00
		Línea base 70.00	Estatal
		Cobertura Estatal	Gestión
		Tipo de Indicador Gestión	

Parámetros de semaforización³

35.01	75.01	110
■	■	■

Meta 2017 (Anual) 100 Unidad de medida Porcentaje

Medios de verificación Trasmisiones de la programación C7

Supuestos Existe coordinación de las instancias de Gobierno Estatal y Federal.

Observaciones

id_mir 60965

- 1 El presente documento despliega la información perteneciente a los indicadores estratégicos y gestión de aquellos Programas presupuestarios que proveen de bienes y servicios que generan valor público a la ciudadanía jalisciense.
- 2 Se muestra el número del Componente relacionado con el indicador.
- 3 Se muestran los límites superiores de cada uno de los rangos de semaforización.

Sistema de Evaluación del Desempeño (SED)

Gobierno del
Estado de Jalisco

Ficha técnica de Indicadores
2017

Secretaría de
Planeación,
Administración y
Finanzas

Datos del Programa ¹

Radio y Televisión Jalisciense

Dimensión **Educación de calidad** Temática Sectorial **Cultura**

¿Quién gasta?

13 Unidad Presupuestal Secretaría de Cultura	071 Unidad Responsable Sistema Jalisciense de Radio y Televisión	00296 Unidad Ejecutora del Gasto Sistema Jalisciense de Radio y Televisión
---	---	---

¿Para qué se gasta?

Finalidad Desarrollo Social	Función Recreación, Cultura y Otras Manifestaciones Sociales	Subfunción Radio, Televisión y Editoriales
--------------------------------	---	---

Presupuesto asignado del Programa Presupuestario

Monto \$62,838,116

Objetivos

Nivel Componente 	Resumen Narrativo Contenidos culturales e informativos de radio y televisión programados, producidos y transmitidos
Clave_Com 02 ²	

Datos de Identificación del Indicador

Denominación del Indicador Porcentaje de eventos transmitidos	Formula (Eventos Transmitidos/Eventos Producidos)*100	Dimensión del Indicador Eficacia	Sentido del Indicador Ascendente
Descripción del Indicador Contenidos culturales e informativos de radio y televisión programados, producidos y transmitidos.		Frecuencia de medición Anual	Línea base 100.00
		Cobertura Estatal	Tipo de Indicador Gestión

Parámetros de semaforización³

35.01	75.01	110
■	■	■

Meta 2017 (Anual) 100 Unidad de medida Porcentaje

Medios de verificación Trasmisiones de la programación C7

Supuestos Existe interés de la ciudadanía de conocer los contenidos del SJRYT.

Observaciones

id_mir 60963

- 1 El presente documento despliega la información perteneciente a los indicadores estratégicos y gestión de aquellos Programas presupuestarios que proveen de bienes y servicios que generan valor público a la ciudadanía jalisciense.
- 2 Se muestra el número del Componente relacionado con el indicador.
- 3 Se muestran los límites superiores de cada uno de los rangos de semaforización.

Sistema de Evaluación del Desempeño (SED)

Gobierno del
Estado de Jalisco

Ficha técnica de Indicadores
2017

Secretaría de
Planeación,
Administración y
Finanzas

Datos del Programa ¹

Radio y Televisión Jalisciense

Dimensión **Educación de calidad** Temática Sectorial **Cultura**

¿Quién gasta?

13 Unidad Presupuestal Secretaría de Cultura	071 Unidad Responsable Sistema Jalisciense de Radio y Televisión	00296 Unidad Ejecutora del Gasto Sistema Jalisciense de Radio y Televisión
---	---	---

¿Para qué se gasta?

Finalidad Desarrollo Social	Función Recreación, Cultura y Otras Manifestaciones Sociales	Subfunción Radio, Televisión y Editoriales
--------------------------------	---	---

Presupuesto asignado del Programa Presupuestario

Monto \$62,838,116

Objetivos

Nivel Fin	Resumen Narrativo Contribuir a la promoción y difusión de las manifestaciones culturales, deportivas y de información, mediante la generación y transmisión de programas TDT que garanticen el enriquecimiento permanente de la cultura en el estado de Jalisco.
Clave_Com 2	

Datos de Identificación del Indicador

Denominación del Indicador Cobertura del Sistema Jalisciense de Radio y Televisión	Formula Tele hogares	Dimensión del Indicador Eficacia	Sentido del Indicador Ascendente
Descripción del Indicador Contribuir a la promoción y difusión de las manifestaciones culturales, deportivas y de información, mediante la generación y transmisión de programas TDT que garanticen el enriquecimiento permanente de la cultura en el estado de Jalisco		Frecuencia de medición Anual	Línea base 150.00
		Cobertura Estatal	Tipo de Indicador Estratégico

Parámetros de semaforización³

35.01	75.01	110
■	■	■

Meta 2017 (Anual) 150000 Unidad de medida Cobertura

Medios de verificación Medición del rating por medio del reporte IBOPE.

Supuestos Existe interés de la ciudadanía de conocer los contenidos del SJRYT.

Observaciones

id_mir 59997

¹ El presente documento despliega la información perteneciente a los indicadores estratégicos y gestión de aquellos Programas presupuestarios que proveen de bienes y servicios que generan valor público a la ciudadanía jalisciense.
² Se muestra el número del Componente relacionado con el indicador.
³ Se muestran los límites superiores de cada uno de los rangos de semaforización.

Sistema de Evaluación del Desempeño (SED)

Gobierno del
Estado de Jalisco

Ficha técnica de Indicadores
2017

Secretaría de
Planeación,
Administración y
Finanzas

Datos del Programa ¹

Radio y Televisión Jalisciense

Dimensión **Educación de calidad** Temática Sectorial **Cultura**

¿Quién gasta?

13 Unidad Presupuestal Secretaría de Cultura	071 Unidad Responsable Sistema Jalisciense de Radio y Televisión	00296 Unidad Ejecutora del Gasto Sistema Jalisciense de Radio y Televisión
---	---	---

¿Para qué se gasta?

Finalidad Desarrollo Social	Función Recreación, Cultura y Otras Manifestaciones Sociales	Subfunción Radio, Televisión y Editoriales
--------------------------------	---	---

Presupuesto asignado del Programa Presupuestario

Monto \$62,838,116

Objetivos

Nivel Propósito	Resumen Narrativo La audiencia de C7 Jalisco recibe los contenidos de la Multiplataforma dando especial énfasis en las diversas manifestaciones culturales, artísticas y sociales.
Clave_Com 2	

Datos de Identificación del Indicador

Denominación del Indicador Programas culturales, artísticos y sociales transmitidos	Formula Programas Culturales e Informativos	Dimensión del Indicador Eficacia
Descripción del Indicador La audiencia de C7 Jalisco recibe los contenidos de la Multiplataforma dando especial énfasis en las diversas manifestaciones culturales, artísticas y sociales.		Sentido del Indicador Ascendente
		Frecuencia de medición Anual
		Línea base 500.00
		Cobertura Estatal
		Tipo de Indicador Estratégico

Parámetros de semaforización³



Meta 2017 (Anual) 1026 Unidad de medida Programa

Medios de verificación Reporte interno y cintas testigo, trasmisiones de la programación C7

Supuestos Existen convenios de participación con otras televisoras.

Observaciones

id_mir 60331

¹ El presente documento despliega la información perteneciente a los indicadores estratégicos y gestión de aquellos Programas presupuestarios que proveen de bienes y servicios que generan valor público a la ciudadanía jalisciense.
² Se muestra el número del Componente relacionado con el indicador.
³ Se muestran los límites superiores de cada uno de los rangos de semaforización.

Sistema de Evaluación del Desempeño (SED)

Gobierno del
Estado de Jalisco

Ficha técnica de Indicadores
2017

Secretaría de
Planeación,
Administración y
Finanzas

Datos del Programa ¹

Programa de operación, promoción y difusión de la Orquesta Filarmónica de Jalisco

Dimensión **Educación de calidad** Temática Sectorial **Cultura**

¿Quién gasta?

13 Unidad Presupuestal Secretaría de Cultura	072 Unidad Responsable Fideicomiso Orquesta Filarmónica de Jalisco (FOFJ)	00297 Unidad Ejecutora del Gasto Fideicomiso Orquesta Filarmónica de Jalisco (FOFJ)
---	--	--

¿Para qué se gasta?

Finalidad Desarrollo Social	Función Recreación, Cultura y Otras Manifestaciones Sociales	Subfunción Cultura
--------------------------------	---	-----------------------

Presupuesto asignado del Programa Presupuestario

Monto \$72,596,901

Objetivos

Nivel Componente	Resumen Narrativo Giras artísticas y actividades realizadas para difundir la cultura musical a nivel municipal, estatal, nacional e internacional
Clave_Com 02 ²	

Datos de Identificación del Indicador

Denominación del Indicador Número de giras realizadas por la Orquesta Filarmónica de Jalisco.	Formula (Sumatoria de giras realizadas a nivel estatal +Sumatoria de giras realizadas a nivel nacional +Sumatoria de giras realizadas a nivel internacional)	Dimensión del Indicador Eficacia	<input type="text" value="Eficacia"/>						
		Sentido del Indicador Ascendente	<input type="text" value="Ascendente"/>						
		Frecuencia de medición Anual	<input type="text" value="Anual"/>						
		Línea base 0.00	<input type="text" value="0.00"/>						
		Cobertura Estatal	<input type="text" value="Estatal"/>						
Descripción del Indicador Giras artísticas y actividades para difundir la cultura musical a nivel estatal, nacional e internacional, realizadas.		Tipo de Indicador Gestión	<input type="text" value="Gestión"/>						
Meta 2017 (Anual) 15	Unidad de medida Gira	Parámetros de semaforización ³ <table style="margin: auto; text-align: center;"> <tr> <td style="border: 1px solid black; padding: 2px;">5.01</td> <td style="border: 1px solid black; padding: 2px;">10.01</td> <td style="border: 1px solid black; padding: 2px;">110</td> </tr> <tr> <td style="width: 15px; height: 15px; background-color: red;"></td> <td style="width: 15px; height: 15px; background-color: yellow;"></td> <td style="width: 15px; height: 15px; background-color: green;"></td> </tr> </table>		5.01	10.01	110			
5.01	10.01	110							
Medios de verificación Agenda de la OFJ.									
Supuestos Existe la invitación para participar en actividades nacionales e internacionales									
Observaciones									
id_mir 61009									

¹ El presente documento despliega la información perteneciente a los indicadores estratégicos y gestión de aquellos Programas presupuestarios que proveen de bienes y servicios que generan valor público a la ciudadanía jalisciense.

² Se muestra el número del Componente relacionado con el indicador.

³ Se muestran los límites superiores de cada uno de los rangos de semaforización.

Sistema de Evaluación del Desempeño (SED)

Gobierno del
Estado de Jalisco

Ficha técnica de Indicadores
2017

Secretaría de
Planeación,
Administración y
Finanzas

Datos del Programa ¹

Programa de operación, promoción y difusión de la Orquesta Filarmónica de Jalisco

Dimensión **Educación de calidad** Temática Sectorial **Cultura**

¿Quién gasta?

13 Unidad Presupuestal Secretaría de Cultura	072 Unidad Responsable Fideicomiso Orquesta Filarmónica de Jalisco (FOFJ)	00297 Unidad Ejecutora del Gasto Fideicomiso Orquesta Filarmónica de Jalisco (FOFJ)
---	--	--

¿Para qué se gasta?

Finalidad Desarrollo Social	Función Recreación, Cultura y Otras Manifestaciones Sociales	Subfunción Cultura
--------------------------------	---	-----------------------

Presupuesto asignado del Programa Presupuestario

Monto \$72,596,901

Objetivos

Nivel Componente Clave_Com 01 ²	Resumen Narrativo Conciertos realizados por la Orquesta Filarmónica de Jalisco elevando la calidad para sus temporadas master class y conciertos didácticos
--	--

Datos de Identificación del Indicador

Denominación del Indicador Número de Conciertos de temporada, especiales y didácticos realizados	Formula (Sumatoria de conciertos de temporada realizados +Sumatoria de conciertos especiales realizados +Sumatoria de conciertos didácticos realizados)	Dimensión del Indicador Sentido del Indicador Frecuencia de medición Línea base Cobertura Tipo de Indicador	Eficacia Ascendente Anual 0.00 Estatal Gestión
---	---	--	---

Descripción del Indicador
Conciertos de la Orquesta Filarmónica de Jalisco realizados.

Parámetros de semaforización³



Meta 2017 (Anual) 65 Unidad de medida Concierto

Medios de verificación Reportes de taquillas de la OFJ.

Supuestos Existe disponibilidad de fechas de Directores huéspedes y Solistas de renombre.

Observaciones

id_mir 61007

¹ El presente documento despliega la información perteneciente a los indicadores estratégicos y gestión de aquellos Programas presupuestarios que proveen de bienes y servicios que generan valor público a la ciudadanía jalisciense.
² Se muestra el número del Componente relacionado con el indicador.
³ Se muestran los límites superiores de cada uno de los rangos de semaforización.

Sistema de Evaluación del Desempeño (SED)

Gobierno del
Estado de Jalisco

Ficha técnica de Indicadores
2017

Secretaría de
Planeación,
Administración y
Finanzas

Datos del Programa ¹

Programa de operación, promoción y difusión de la Orquesta Filarmónica de Jalisco

Dimensión **Educación de calidad** Temática Sectorial **Cultura**

¿Quién gasta?

13 Unidad Presupuestal Secretaría de Cultura	072 Unidad Responsable Fideicomiso Orquesta Filarmónica de Jalisco (FOFJ)	00297 Unidad Ejecutora del Gasto Fideicomiso Orquesta Filarmónica de Jalisco (FOFJ)
---	--	--

¿Para qué se gasta?

Finalidad Desarrollo Social	Función Recreación, Cultura y Otras Manifestaciones Sociales	Subfunción Cultura
--------------------------------	---	-----------------------

Presupuesto asignado del Programa Presupuestario

Monto

Objetivos

Nivel Componente	Resumen Narrativo Funciones de ópera producidas y realizadas por la OFJ con teatro lleno
Clave_Com <input style="width: 30px;" type="text" value="03"/>	

Datos de Identificación del Indicador

Denominación del Indicador	Formula	Dimensión del Indicador	<input type="text" value="Eficacia"/>
Número de óperas producidas y realizadas por la Orquesta Filarmónica de Jalisco.	(Opera Producida y realizada por la OFJ X+Opera producida y realizada por la OFJ N)	Sentido del Indicador	<input type="text" value="Ascendente"/>
Descripción del Indicador	Funciones de Ópera producidas por la OFJ con teatro lleno realizadas.	Frecuencia de medición	<input type="text" value="Anual"/>
		Línea base	<input type="text" value="0.00"/>
		Cobertura	<input type="text" value="Estatal"/>
		Tipo de Indicador	<input type="text" value="Gestión"/>

Parámetros de semaforización³

1.01	1.51	110
■	■	■

Meta 2017 (Anual) Unidad de medida

Medios de verificación

Supuestos

Observaciones

id_mir

- 1 El presente documento despliega la información perteneciente a los indicadores estratégicos y gestión de aquellos Programas presupuestarios que proveen de bienes y servicios que generan valor público a la ciudadanía jalisciense.
- 2 Se muestra el número del Componente relacionado con el indicador.
- 3 Se muestran los límites superiores de cada uno de los rangos de semaforización.

Sistema de Evaluación del Desempeño (SED)

Gobierno del
Estado de Jalisco

Ficha técnica de Indicadores
2017

Secretaría de
Planeación,
Administración y
Finanzas

Datos del Programa ¹

Programa de operación, promoción y difusión de la Orquesta Filarmónica de Jalisco

Dimensión **Educación de calidad** Temática Sectorial **Cultura**

¿Quién gasta?

13 Unidad Presupuestal Secretaría de Cultura	072 Unidad Responsable Fideicomiso Orquesta Filarmónica de Jalisco (FOFJ)	00297 Unidad Ejecutora del Gasto Fideicomiso Orquesta Filarmónica de Jalisco (FOFJ)
---	--	--

¿Para qué se gasta?

Finalidad Desarrollo Social	Función Recreación, Cultura y Otras Manifestaciones Sociales	Subfunción Cultura
--------------------------------	---	-----------------------

Presupuesto asignado del Programa Presupuestario

Monto \$72,596,901

Objetivos

Nivel Fin	Resumen Narrativo Contribuir a garantizar el acceso a toda la población a la cultura y las diferentes expresiones artísticas, mediante la oferta musical interpretada por la Orquesta Filarmónica de Jalisco.
Clave_Com 2	

Datos de Identificación del Indicador

Denominación del Indicador Número de usuarios de los conciertos de la Orquesta Filarmónica de Jalisco.	Formula Sumatoria de asistente a los conciertos en sede +Sumatoria de conciertos fuera de sede +Rating anual en televisión y radio obtenido por la Orquesta Filarmónica de Jalisco	Dimensión del Indicador Eficacia	Ascendente						
Descripción del Indicador Contribuir a garantizar el acceso a toda la población a la cultura y las diferentes expresiones artísticas, mediante la oferta musical interpretada por la Orquesta Filarmónica de Jalisco.	Sentido del Indicador Ascendente	Frecuencia de medición Anual	0.00						
Meta 2017 (Anual) 50000	Unidad de medida Usuario	Línea base 0.00	Estatal						
Medios de verificación Reportes emitidos por Secretaría de Cultura, la Orquesta Filarmónica de Jalisco y medios de información.	Supuestos Existe una demanda sostenida de música de cámara.	Cobertura Estatal	Estratégico						
Observaciones	Observaciones	Parámetros de semaforización ³ <table style="margin: auto; text-align: center;"> <tr> <td style="border: 1px solid black; padding: 2px;">50.01</td> <td style="border: 1px solid black; padding: 2px;">90.01</td> <td style="border: 1px solid black; padding: 2px;">110</td> </tr> <tr> <td style="width: 15px; height: 15px; background-color: red;"></td> <td style="width: 15px; height: 15px; background-color: yellow;"></td> <td style="width: 15px; height: 15px; background-color: green;"></td> </tr> </table>		50.01	90.01	110			
50.01	90.01	110							

1 El presente documento despliega la información perteneciente a los indicadores estratégicos y gestión de aquellos Programas presupuestarios que proveen de bienes y servicios que generan valor público a la ciudadanía jalisciense.
2 Se muestra el número del Componente relacionado con el indicador.
3 Se muestran los límites superiores de cada uno de los rangos de semaforización.

Sistema de Evaluación del Desempeño (SED)

Gobierno del
Estado de Jalisco

Ficha técnica de Indicadores
2017

Secretaría de
Planeación,
Administración y
Finanzas

Datos del Programa ¹

Programa de operación, promoción y difusión de la Orquesta Filarmónica de Jalisco

Dimensión **Educación de calidad** Temática Sectorial **Cultura**

¿Quién gasta?

13 Unidad Presupuestal Secretaría de Cultura	072 Unidad Responsable Fideicomiso Orquesta Filarmónica de Jalisco (FOFJ)	00297 Unidad Ejecutora del Gasto Fideicomiso Orquesta Filarmónica de Jalisco (FOFJ)
---	--	--

¿Para qué se gasta?

Finalidad Desarrollo Social	Función Recreación, Cultura y Otras Manifestaciones Sociales	Subfunción Cultura
--------------------------------	---	-----------------------

Presupuesto asignado del Programa Presupuestario

Monto \$72,596,901

Objetivos

Nivel Propósito	Resumen Narrativo Jaliscienses fortalecen su identidad cultural y aprecian la música de cámara con la experiencia que brinda La Orquesta Filarmónica de Jalisco en sus presentaciones.
Clave_Com 2	

Datos de Identificación del Indicador

Denominación del Indicador Incremento porcentual del público de La Orquesta Filarmónica de Jalisco, respecto al año inmediato anterior.	Formula $((\text{Sumatoria de asistentes en sede y fuera de ella en el año X} + \text{Sumatoria de asistentes en sede y fuera de ella en el año X-1}) * 100)$	Dimensión del Indicador Eficacia	Sentido del Indicador Ascendente						
Descripción del Indicador Jaliscienses fortalecen su identidad cultural y aprecian la música de cámara con la experiencia que brinda La Orquesta Filarmónica de Jalisco en sus presentaciones		Frecuencia de medición Anual	Línea base 0.00						
		Cobertura Estatal	Tipo de Indicador Estratégico						
		Parámetros de semaforización ³ <table style="width: 100%; text-align: center;"> <tr> <td style="border: 1px solid black; padding: 2px;">10.01</td> <td style="border: 1px solid black; padding: 2px;">15.01</td> <td style="border: 1px solid black; padding: 2px;">110</td> </tr> <tr> <td style="width: 33%;"></td> <td style="width: 33%;"></td> <td style="width: 33%;"></td> </tr> </table>		10.01	15.01	110			
10.01	15.01	110							
									

Meta 2017 (Anual) 20 Unidad de medida Incremento

Medios de verificación Reportes de taquillas de la OFJ.

Supuestos Se cuenta con disponibilidad de espacios adecuados para la presentación de La Orquesta Filarmónica de Jalisco.

Observaciones

id_mir 60336

¹ El presente documento despliega la información perteneciente a los indicadores estratégicos y gestión de aquellos Programas presupuestarios que proveen de bienes y servicios que generan valor público a la ciudadanía jalisciense.
² Se muestra el número del Componente relacionado con el indicador.
³ Se muestran los límites superiores de cada uno de los rangos de semaforización.

Sistema de Evaluación del Desempeño (SED)

Gobierno del
Estado de Jalisco

Ficha técnica de Indicadores
2017

Secretaría de
Planeación,
Administración y
Finanzas

Datos del Programa ¹

Programa ECOS, Música para el Desarrollo

Dimensión **Educación de calidad** Temática Sectorial **Cultura**

¿Quién gasta?

13 Unidad Presupuestal Secretaría de Cultura	083 Unidad Responsable Fideicomiso Fondo Estatal de Fomento para la Cultura y las Artes (FEFCA)	00452 Unidad Ejecutora del Gasto Fideicomiso Fondo Estatal de Fomento para la Cultura y las Artes (FEFCA)
---	--	--

¿Para qué se gasta?

Finalidad Desarrollo Social	Función Recreación, Cultura y Otras Manifestaciones Sociales	Subfunción Cultura
--------------------------------	---	-----------------------

Presupuesto asignado del Programa Presupuestario

Monto \$34,235,142

Objetivos

Nivel Componente 	Resumen Narrativo Núcleos del programa ECOS operados adecuadamente
Clave_Com D1 ²	

Datos de Identificación del Indicador

Denominación del Indicador Número de núcleos ecos activos en el año	Formula Sumatoria de núcleos ecos activos en el año	Dimensión del Indicador Eficacia
Descripción del Indicador Núcleos ecos activos en el año		Sentido del Indicador Ascendente
		Frecuencia de medición Trimestral
		Línea base 0.00
		Cobertura Estatal
		Tipo de Indicador Gestión
Meta 2017 (Anual) 62	Unidad de medida Núcleo	Parámetros de semaforización ³ <div style="display: flex; justify-content: space-around; align-items: center;"> 20.01 80.01 110 </div> <div style="display: flex; justify-content: space-around; align-items: center; margin-top: 5px;"> </div>
Medios de verificación	Registros administrativos de la coordinación del programa ECOS	
Supuestos	Factores externos como la emigración y cambio de residencia de las familias de los alumnos de los núcleos ECOS se mantiene constante	
Observaciones		
id_mir 60910		

- 1 El presente documento despliega la información perteneciente a los indicadores estratégicos y gestión de aquellos Programas presupuestarios que proveen de bienes y servicios que generan valor público a la ciudadanía jalisciense.
- 2 Se muestra el número del Componente relacionado con el indicador.
- 3 Se muestran los límites superiores de cada uno de los rangos de semaforización.

Sistema de Evaluación del Desempeño (SED)

Gobierno del
Estado de Jalisco

Ficha técnica de Indicadores
2017

Secretaría de
Planeación,
Administración y
Finanzas

Datos del Programa ¹

Programa ECOS, Música para el Desarrollo

Dimensión **Educación de calidad** Temática Sectorial **Cultura**

¿Quién gasta?

13 Unidad Presupuestal Secretaría de Cultura	083 Unidad Responsable Fideicomiso Fondo Estatal de Fomento para la Cultura y las Artes (FEFCA)	00452 Unidad Ejecutora del Gasto Fideicomiso Fondo Estatal de Fomento para la Cultura y las Artes (FEFCA)
---	--	--

¿Para qué se gasta?

Finalidad Desarrollo Social	Función Recreación, Cultura y Otras Manifestaciones Sociales	Subfunción Cultura
--------------------------------	---	-----------------------

Presupuesto asignado del Programa Presupuestario

Monto \$34,235,142

Objetivos

Nivel Componente 	Resumen Narrativo Capacitación y/o actualización realizada para maestros ECOS
Clave_Com 03 ²	

Datos de Identificación del Indicador

Denominación del Indicador Porcentaje de maestros en los núcleos ECOS que reciben capacitación	Formula (Sumatoria de maestros que reciben capacitación/Sumatoria de maestros que conforman el sistema ECOS)*100	Dimensión del Indicador Eficacia	Ascendente						
Descripción del Indicador Los maestros de los núcleos ECOS deben estar en constante formación para garantizar la calidad del programa		Sentido del Indicador	Anual						
		Frecuencia de medición	0.00						
		Línea base	Estatal						
		Cobertura	Gestión						
		Tipo de Indicador							
		Parámetros de semaforización ³ <table style="width: 100%; text-align: center;"> <tr> <td style="border: 1px solid black; padding: 2px;">45.01</td> <td style="border: 1px solid black; padding: 2px;">75.01</td> <td style="border: 1px solid black; padding: 2px;">110</td> </tr> <tr> <td style="width: 20px; height: 10px; background-color: red;"></td> <td style="width: 20px; height: 10px; background-color: yellow;"></td> <td style="width: 20px; height: 10px; background-color: green;"></td> </tr> </table>		45.01	75.01	110			
45.01	75.01	110							

Meta 2017 (Anual) 70 Unidad de medida Porcentaje de maestro

Medios de verificación Registros administrativos de la coordinación del programa ECOS

Supuestos Existe interés de los profesores de asistir a las capacitaciones

Observaciones

id_mir 60919

¹ El presente documento despliega la información perteneciente a los indicadores estratégicos y gestión de aquellos Programas presupuestarios que proveen de bienes y servicios que generan valor público a la ciudadanía jalisciense.
² Se muestra el número del Componente relacionado con el indicador.
³ Se muestran los límites superiores de cada uno de los rangos de semaforización.

Sistema de Evaluación del Desempeño (SED)

Gobierno del
Estado de Jalisco

Ficha técnica de Indicadores
2017

Secretaría de
Planeación,
Administración y
Finanzas

Datos del Programa ¹

Programa ECOS, Música para el Desarrollo

Dimensión **Educación de calidad** Temática Sectorial **Cultura**

¿Quién gasta?

13 Unidad Presupuestal Secretaría de Cultura	083 Unidad Responsable Fideicomiso Fondo Estatal de Fomento para la Cultura y las Artes (FEFCA)	00452 Unidad Ejecutora del Gasto Fideicomiso Fondo Estatal de Fomento para la Cultura y las Artes (FEFCA)
---	--	--

¿Para qué se gasta?

Finalidad Desarrollo Social	Función Recreación, Cultura y Otras Manifestaciones Sociales	Subfunción Cultura
--------------------------------	---	-----------------------

Presupuesto asignado del Programa Presupuestario

Monto \$34,235,142

Objetivos

Nivel Componente 	Resumen Narrativo Presentaciones realizadas por ensambles comunitarios y orquestas especializadas
Clave_Com D2 ²	

Datos de Identificación del Indicador

Denominación del Indicador Número de ensambles y orquestas especializadas activas	Formula (Sumatoria de ensambles activos+Sumatoria de orquestas especializadas activas)	Dimensión del Indicador Eficacia	Ascendente
Descripción del Indicador Ensamblés y orquestas en funciones		Sentido del Indicador	Anual
		Frecuencia de medición	0.00
		Línea base	Estatal
		Cobertura	Gestión
		Tipo de Indicador	

Parámetros de semaforización ³

45.01	75.01	110
■	■	■

Meta 2017 (Anual) 68 Unidad de medida Agrupación

Medios de verificación Registros administrativos de la coordinación del programa ECOS

Supuestos Los alumnos y la población usuaria de las presentaciones de los ensambles y orquestas, mantienen constantes sus preferencias respecto a los géneros musicales que consume

Observaciones

id_mir 60915

¹ El presente documento despliega la información perteneciente a los indicadores estratégicos y gestión de aquellos Programas presupuestarios que proveen de bienes y servicios que generan valor público a la ciudadanía jalisciense.
² Se muestra el número del Componente relacionado con el indicador.
³ Se muestran los límites superiores de cada uno de los rangos de semaforización.

Sistema de Evaluación del Desempeño (SED)

Gobierno del
Estado de Jalisco

Ficha técnica de Indicadores
2017

Secretaría de
Planeación,
Administración y
Finanzas

Datos del Programa ¹

Programa ECOS, Música para el Desarrollo

Dimensión **Educación de calidad** Temática Sectorial **Cultura**

¿Quién gasta?

13 Unidad Presupuestal Secretaría de Cultura	083 Unidad Responsable Fideicomiso Fondo Estatal de Fomento para la Cultura y las Artes (FEFCA)	00452 Unidad Ejecutora del Gasto Fideicomiso Fondo Estatal de Fomento para la Cultura y las Artes (FEFCA)
---	--	--

¿Para qué se gasta?

Finalidad Desarrollo Social	Función Recreación, Cultura y Otras Manifestaciones Sociales	Subfunción Cultura
--------------------------------	---	-----------------------

Presupuesto asignado del Programa Presupuestario

Monto \$34,235,142

Objetivos

Nivel Fin	Resumen Narrativo Contribuir a mejorar el desarrollo individual y comunitario de los jaliscienses a través de la enseñanza formal de música con un enfoque de desarrollo integral de las capacidades cognitivas de los individuos
Clave_Com 2	

Datos de Identificación del Indicador

Denominación del Indicador Posición que ocupa Jalisco en el Índice de Vulnerabilidad Social	Formula Posición que ocupa Jalisco en el Índice de Vulnerabilidad Social	Dimensión del Indicador Eficacia
Descripción del Indicador El estado de Jalisco busca reducir el índice de vulnerabilidad social		Sentido del Indicador Ascendente
		Frecuencia de medición Triserial
		Línea base 23.00
		Cobertura Estatal
		Tipo de Indicador Estratégico

Parámetros de semaforización³

45.01	75.01	110
■	■	■

Meta 2017 (Anual) 24 Unidad de medida Posición

Medios de verificación Sistema de Monitoreo de Indicadores del Desarrollo de Jalisco

Supuestos Las condiciones socioeconómicas del Estado de Jalisco, se mantienen constantes

Observaciones

id_mir 59980

¹ El presente documento despliega la información perteneciente a los indicadores estratégicos y gestión de aquellos Programas presupuestarios que proveen de bienes y servicios que generan valor público a la ciudadanía jalisciense.
² Se muestra el número del Componente relacionado con el indicador.
³ Se muestran los límites superiores de cada uno de los rangos de semaforización.

Sistema de Evaluación del Desempeño (SED)

Gobierno del
Estado de Jalisco

Ficha técnica de Indicadores
2017

Secretaría de
Planeación,
Administración y
Finanzas

Datos del Programa ¹

Programa ECOS, Música para el Desarrollo

Dimensión **Educación de calidad** Temática Sectorial **Cultura**

¿Quién gasta?

13 Unidad Presupuestal Secretaría de Cultura	083 Unidad Responsable Fideicomiso Fondo Estatal de Fomento para la Cultura y las Artes (FEFCA)	00452 Unidad Ejecutora del Gasto Fideicomiso Fondo Estatal de Fomento para la Cultura y las Artes (FEFCA)
---	--	--

¿Para qué se gasta?

Finalidad Desarrollo Social	Función Recreación, Cultura y Otras Manifestaciones Sociales	Subfunción Cultura
--------------------------------	---	-----------------------

Presupuesto asignado del Programa Presupuestario

Monto \$34,235,142

Objetivos

Nivel Propósito	Resumen Narrativo Niños y jóvenes de entre los 6 y 16 años que habitan en las zonas rurales y urbanas vulnerables del Estado de Jalisco, mejoran su rendimiento académico, además desarrollan habilidades para la interpretación y apreciación musical
Clave_Com 2	

Datos de Identificación del Indicador

Denominación del Indicador	Formula	Dimensión del Indicador	Eficacia						
Número de alumnos inscritos en el programa ECOS	Sumatoria de alumnos inscritos en el núcleo ECOS N+Sumatoria de alumnos inscritos en el núcleo ECOS X	Sentido del Indicador	Ascendente						
Descripción del Indicador	Niños y jóvenes que se inscriben al programa ECOS para iniciar o continuar su formación artística	Frecuencia de medición	Anual						
Meta 2017 (Anual)	3500	Línea base	0.00						
Medios de verificación	Registros administrativos de la coordinación del programa ECOS	Cobertura	Estatal						
Supuestos	Los padres de familia de las zonas en las que operan los núcleos ECOS, cuentan con predisposición para facilitar que sus hijos de entre 6 y 16 años, practiquen actividades extracurriculares relacionadas con la música	Tipo de Indicador	Estratégico						
Observaciones		Parámetros de semaforización ³ <table style="margin: auto; text-align: center;"> <tr> <td style="border: 1px solid black; padding: 2px;">45.01</td> <td style="border: 1px solid black; padding: 2px;">75.01</td> <td style="border: 1px solid black; padding: 2px;">110</td> </tr> <tr> <td style="width: 15px; height: 15px; background-color: red;"></td> <td style="width: 15px; height: 15px; background-color: yellow;"></td> <td style="width: 15px; height: 15px; background-color: green;"></td> </tr> </table>		45.01	75.01	110			
45.01	75.01	110							
id_mir 60313	Unidad de medida	Alumno							

¹ El presente documento despliega la información perteneciente a los indicadores estratégicos y gestión de aquellos Programas presupuestarios que proveen de bienes y servicios que generan valor público a la ciudadanía jalisciense.
² Se muestra el número del Componente relacionado con el indicador.
³ Se muestran los límites superiores de cada uno de los rangos de semaforización.

Sistema de Evaluación del Desempeño (SED)

Gobierno del
Estado de Jalisco

Ficha técnica de Indicadores
2017

Secretaría de
Planeación,
Administración y
Finanzas

Datos del Programa ¹

Promoción, difusión y formación

Dimensión **Educación de calidad** Temática Sectorial **Cultura**

¿Quién gasta?

13 Unidad Presupuestal Secretaría de Cultura	083 Unidad Responsable Fideicomiso Fondo Estatal de Fomento para la Cultura y las Artes (FEFCA)	00452 Unidad Ejecutora del Gasto Fideicomiso Fondo Estatal de Fomento para la Cultura y las Artes (FEFCA)
---	--	--

¿Para qué se gasta?

Finalidad Desarrollo Social	Función Recreación, Cultura y Otras Manifestaciones Sociales	Subfunción Cultura
--------------------------------	---	-----------------------

Presupuesto asignado del Programa Presupuestario

Monto \$44,637,993

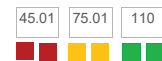
Objetivos

Nivel Componente 	Resumen Narrativo Subcuentas fideicomitidas con objetivos y acciones específicas para impactar en el desarrollo cultural de la población
Clave_Com 01 ²	

Datos de Identificación del Indicador

Denominación del Indicador Número de programas de la SCJ fideicomitidos	Formula Programa de la SC fideicomitido 1+Programa de la SCJ fideicomitido 2+Programa fideicomitido de la SCJ 3+Programa fideicomitido de la SCJ 4+Programa fideicomitido de la SCJ 5+Programa fideicomitido de la SCJ 6+Programa	Dimensión del Indicador Sentido del Indicador Frecuencia de medición Línea base Cobertura Tipo de Indicador
Descripción del Indicador Subcuentas fideicomitidas con objetivos y acciones específicas para impactar en el desarrollo cultural de la población		Eficacia Ascendente Anual 8.00 Estatal Gestión

Parámetros de semaforización³



Meta 2017 (Anual) 8 Unidad de medida Programa

Medios de verificación Registros administrativos de la Dirección General Administrativa

Supuestos Las legislaciones aplicables a los fideicomisos públicos en el Estado de Jalisco permiten la erogación de presupuesto en temáticas de cultura

Observaciones

id_mir 60828

- 1 El presente documento despliega la información perteneciente a los indicadores estratégicos y gestión de aquellos Programas presupuestarios que proveen de bienes y servicios que generan valor público a la ciudadanía jalisciense.
- 2 Se muestra el número del Componente relacionado con el indicador.
- 3 Se muestran los límites superiores de cada uno de los rangos de semaforización.

Sistema de Evaluación del Desempeño (SED)

Gobierno del
Estado de Jalisco

Ficha técnica de Indicadores
2017

Secretaría de
Planeación,
Administración y
Finanzas

Datos del Programa ¹

Promoción, difusión y formación

Dimensión **Educación de calidad** Temática Sectorial **Cultura**

¿Quién gasta?

13 Unidad Presupuestal Secretaría de Cultura	083 Unidad Responsable Fideicomiso Fondo Estatal de Fomento para la Cultura y las Artes (FEFCA)	00452 Unidad Ejecutora del Gasto Fideicomiso Fondo Estatal de Fomento para la Cultura y las Artes (FEFCA)
---	--	--

¿Para qué se gasta?

Finalidad Desarrollo Social	Función Recreación, Cultura y Otras Manifestaciones Sociales	Subfunción Cultura
--------------------------------	---	-----------------------

Presupuesto asignado del Programa Presupuestario

Monto \$44,637,993

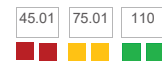
Objetivos

Nivel Fin	Resumen Narrativo Contribuir a garantizar el acceso a toda la población a la cultura y las diferentes expresiones artísticas a través del aprovechamiento del patrimonio y de la identidad cultural
Clave_Com 2	

Datos de Identificación del Indicador

Denominación del Indicador Número de personas que asisten a eventos culturales de la SCJ	Formula Asistente a evento de la SCJ (X)+Asistente a evento de la SCJ (N)	Dimensión del Indicador Sentido del Indicador Frecuencia de medición Línea base Cobertura Tipo de Indicador						
Descripción del Indicador Sumatoria de los asistentes a los diferentes eventos culturales de la SCJ con apoyo del Fideicomiso Estatal para la Cultura y las Artes		<table style="width: 100%; border-collapse: collapse;"> <tr> <td style="border: 1px solid black; padding: 2px;">Eficacia</td> </tr> <tr> <td style="border: 1px solid black; padding: 2px;">Ascendente</td> </tr> <tr> <td style="border: 1px solid black; padding: 2px;">Trienal</td> </tr> <tr> <td style="border: 1px solid black; padding: 2px;">1607516.00</td> </tr> <tr> <td style="border: 1px solid black; padding: 2px;">Estatal</td> </tr> <tr> <td style="border: 1px solid black; padding: 2px;">Estratégico</td> </tr> </table>	Eficacia	Ascendente	Trienal	1607516.00	Estatal	Estratégico
Eficacia								
Ascendente								
Trienal								
1607516.00								
Estatal								
Estratégico								

Parámetros de semaforización³



Meta 2017 (Anual) 2049370 Unidad de medida Persona

Medios de verificación Sistema de monitoreo de Indicadores del Desarrollo de Jalisco (MIDE)

Supuestos Las condiciones socioeconómicas de los habitantes del Estado de Jalisco se mantienen constantes, de tal manera que existe un consumo de bienes artístico-culturales sostenido.

Observaciones

id_mir 59944

¹ El presente documento despliega la información perteneciente a los indicadores estratégicos y gestión de aquellos Programas presupuestarios que proveen de bienes y servicios que generan valor público a la ciudadanía jalisciense.
² Se muestra el número del Componente relacionado con el indicador.
³ Se muestran los límites superiores de cada uno de los rangos de semaforización.

Sistema de Evaluación del Desempeño (SED)

Gobierno del
Estado de Jalisco

Ficha técnica de Indicadores
2017

Secretaría de
Planeación,
Administración y
Finanzas

Datos del Programa ¹

Promoción, difusión y formación

Dimensión **Educación de calidad** Temática Sectorial **Cultura**

¿Quién gasta?

13 Unidad Presupuestal Secretaría de Cultura	083 Unidad Responsable Fideicomiso Fondo Estatal de Fomento para la Cultura y las Artes (FEFCA)	00452 Unidad Ejecutora del Gasto Fideicomiso Fondo Estatal de Fomento para la Cultura y las Artes (FEFCA)
---	--	--

¿Para qué se gasta?

Finalidad Desarrollo Social	Función Recreación, Cultura y Otras Manifestaciones Sociales	Subfunción Cultura
--------------------------------	---	-----------------------

Presupuesto asignado del Programa Presupuestario

Monto \$44,637,993

Objetivos

Nivel Propósito	Resumen Narrativo Programas, proyectos y acciones de la SCJ cuentan con un instrumento financiero con procesos ágiles y transparentes en el ejercicio de los recursos
Clave_Com 2	

Datos de Identificación del Indicador

Denominación del Indicador	Formula	Dimensión del Indicador	Eficacia
Fideicomiso creado para un manejo transparente de recursos	Fideicomisos creados	Sentido del Indicador	Ascendente
Descripción del Indicador	Programas, proyectos y acciones de la SCJ cuentan con un instrumento financiero con procesos ágiles y transparentes en el ejercicio de los recursos	Frecuencia de medición	Anual
		Línea base	1.00
		Cobertura	Estatal
		Tipo de Indicador	Estratégico

Parámetros de semaforización³

45.01	75.01	110
■	■	■

Meta 2017 (Anual) 1 Unidad de medida Fideicomiso

Medios de verificación Registros administrativos de la Dirección Gral. Administrativa

Supuestos En el estado de Jalisco existe la necesidad de desarrollar estrategias y programas que permitan la aplicación de nuevos modelos de gestión cultural que adopten una visión ampliada del alcance de la cultura en el desarrollo estatal para estar a la altura d

Observaciones

id_mir 60280

¹ El presente documento despliega la información perteneciente a los indicadores estratégicos y gestión de aquellos Programas presupuestarios que proveen de bienes y servicios que generan valor público a la ciudadanía jalisciense.
² Se muestra el número del Componente relacionado con el indicador.
³ Se muestran los límites superiores de cada uno de los rangos de semaforización.

Sistema de Evaluación del Desempeño (SED)

Gobierno del
Estado de Jalisco

Ficha técnica de Indicadores
2017

Secretaría de
Planeación,
Administración y
Finanzas

Datos del Programa ¹

Actividades del Consejo Estatal para la Cultura y las Artes

Dimensión **Educación de calidad** Temática Sectorial **Cultura**

¿Quién gasta?

13 Unidad Presupuestal Secretaría de Cultura	160 Unidad Responsable Secretaría de Cultura (Consejo Estatal para la Cultura y las Artes)	00293 Unidad Ejecutora del Gasto Consejo Estatal para la Cultura y las Artes
---	---	---

¿Para qué se gasta?

Finalidad Desarrollo Social	Función Recreación, Cultura y Otras Manifestaciones Sociales	Subfunción Cultura
--------------------------------	---	-----------------------

Presupuesto asignado del Programa Presupuestario

Monto \$1,379,637

Objetivos

Nivel Componente	Resumen Narrativo Consulta especializada realizada
Clave_Com 02 ²	

Datos de Identificación del Indicador

Denominación del Indicador Número de consultas ciudadanas	Formula Consulta ciudadana 1+Consulta ciudadana 2	Dimensión del Indicador Eficacia	Sentido del Indicador Ascendente						
Descripción del Indicador Consultas de problemática y propuestas de solución en materia cultural		Frecuencia de medición Anual	Línea base 0.00						
		Cobertura Estatal	Tipo de Indicador Gestión						
Meta 2017 (Anual) 2	Unidad de medida Consulta	Parámetros de semaforización ³ <table style="width: 100%; text-align: center;"> <tr> <td style="border: 1px solid black; padding: 2px;">40.01</td> <td style="border: 1px solid black; padding: 2px;">70.01</td> <td style="border: 1px solid black; padding: 2px;">110</td> </tr> <tr> <td style="width: 33%;"></td> <td style="width: 33%;"></td> <td style="width: 33%;"></td> </tr> </table>		40.01	70.01	110			
40.01	70.01	110							
									
Medios de verificación	Archivos del Consejo Estatal para la Cultura y las Artes								
Supuestos	La coparticipación entre la sociedad civil y el gobierno del Estado contribuye a que la cultura sea vista como motor desarrollo								
Observaciones									
id_mir 61006									

¹ El presente documento despliega la información perteneciente a los indicadores estratégicos y gestión de aquellos Programas presupuestarios que proveen de bienes y servicios que generan valor público a la ciudadanía jalisciense.

² Se muestra el número del Componente relacionado con el indicador.

³ Se muestran los límites superiores de cada uno de los rangos de semaforización.

Sistema de Evaluación del Desempeño (SED)

Gobierno del
Estado de Jalisco

Ficha técnica de Indicadores
2017

Secretaría de
Planeación,
Administración y
Finanzas

Datos del Programa ¹

Actividades del Consejo Estatal para la Cultura y las Artes

Dimensión **Educación de calidad** Temática Sectorial **Cultura**

¿Quién gasta?

13 Unidad Presupuestal Secretaría de Cultura	160 Unidad Responsable Secretaría de Cultura (Consejo Estatal para la Cultura y las Artes)	00293 Unidad Ejecutora del Gasto Consejo Estatal para la Cultura y las Artes
---	---	---

¿Para qué se gasta?

Finalidad Desarrollo Social	Función Recreación, Cultura y Otras Manifestaciones Sociales	Subfunción Cultura
--------------------------------	---	-----------------------

Presupuesto asignado del Programa Presupuestario

Monto \$1,379,637

Objetivos

Nivel Componente	Resumen Narrativo Actividades de promoción y difusión de las disciplinas artísticas realizadas por el CECA
Clave_Com 01 ²	

Datos de Identificación del Indicador

Denominación del Indicador Número de proyectos para realización a través de la SC	Formula Sumatoria de Proyectos+	Dimensión del Indicador Eficacia	Sentido del Indicador Ascendente
Descripción del Indicador Propuesta de acciones, programas o políticas culturales		Frecuencia de medición Anual	Línea base 0.00
Meta 2017 (Anual) 1	Unidad de medida Proyecto	Cobertura Estatal	Tipo de Indicador Gestión
Medios de verificación Archivos del Consejo Estatal para la Cultura y las Artes	<div style="text-align: center;"> Parámetros de semaforización³ 40.01 70.01 110 </div>		
Supuestos La coparticipación entre la sociedad civil y el gobierno del Estado contribuye a que la cultura sea vista como motor desarrollo			
Observaciones			
id_mir 61002			

¹ El presente documento despliega la información perteneciente a los indicadores estratégicos y gestión de aquellos Programas presupuestarios que proveen de bienes y servicios que generan valor público a la ciudadanía jalisciense.

² Se muestra el número del Componente relacionado con el indicador.

³ Se muestran los límites superiores de cada uno de los rangos de semaforización.

Sistema de Evaluación del Desempeño (SED)

Gobierno del
Estado de Jalisco

Ficha técnica de Indicadores
2017

Secretaría de
Planeación,
Administración y
Finanzas

Datos del Programa ¹

Actividades del Consejo Estatal para la Cultura y las Artes

Dimensión **Educación de calidad** Temática Sectorial **Cultura**

¿Quién gasta?

13 Unidad Presupuestal Secretaría de Cultura	160 Unidad Responsable Secretaría de Cultura (Consejo Estatal para la Cultura y las Artes)	00293 Unidad Ejecutora del Gasto Consejo Estatal para la Cultura y las Artes
---	---	---

¿Para qué se gasta?

Finalidad Desarrollo Social	Función Recreación, Cultura y Otras Manifestaciones Sociales	Subfunción Cultura
--------------------------------	---	-----------------------

Presupuesto asignado del Programa Presupuestario

Monto \$1,379,637

Objetivos

Nivel Fin	Resumen Narrativo Contribuir como espacio de vinculación entre las autoridades culturales y la sociedad a través de las actividades deliberativas, propositivas y de consulta.
Clave_Com 2	

Datos de Identificación del Indicador

Denominación del Indicador Número de sesiones del Consejo	Formula Sesión 1+Sesión 2+Sesión 3+Sesión 4	Dimensión del Indicador Sentido del Indicador Frecuencia de medición Línea base Cobertura Tipo de Indicador	Eficacia Ascendente Anual 0.00 Estatal Estratégico						
Descripción del Indicador Deliberación entre actores ciudadanos y autoridades		Parámetros de semaforización ³ <table style="margin: auto; text-align: center;"> <tr> <td style="border: 1px solid black; padding: 2px;">40.01</td> <td style="border: 1px solid black; padding: 2px;">70.01</td> <td style="border: 1px solid black; padding: 2px;">110</td> </tr> <tr> <td style="width: 15px; height: 15px; background-color: red;"></td> <td style="width: 15px; height: 15px; background-color: yellow;"></td> <td style="width: 15px; height: 15px; background-color: green;"></td> </tr> </table>		40.01	70.01	110			
40.01	70.01	110							
Meta 2017 (Anual)	4	Unidad de medida	Sesión						
Medios de verificación	Archivos del Consejo Estatal para la Cultura y las Artes								
Supuestos	La coparticipación entre la sociedad y el Gobierno del Estado contribuyen a que la cultura sea vista como motor de desarrollo								
Observaciones									
id_mir	60008								

¹ El presente documento despliega la información perteneciente a los indicadores estratégicos y gestión de aquellos Programas presupuestarios que proveen de bienes y servicios que generan valor público a la ciudadanía jalisciense.
² Se muestra el número del Componente relacionado con el indicador.
³ Se muestran los límites superiores de cada uno de los rangos de semaforización.

Sistema de Evaluación del Desempeño (SED)

Gobierno del
Estado de Jalisco

Ficha técnica de Indicadores
2017

Secretaría de
Planeación,
Administración y
Finanzas

Datos del Programa ¹

Actividades del Consejo Estatal para la Cultura y las Artes

Dimensión **Educación de calidad** Temática Sectorial **Cultura**

¿Quién gasta?

13 Unidad Presupuestal Secretaría de Cultura	160 Unidad Responsable Secretaría de Cultura (Consejo Estatal para la Cultura y las Artes)	00293 Unidad Ejecutora del Gasto Consejo Estatal para la Cultura y las Artes
---	---	---

¿Para qué se gasta?

Finalidad Desarrollo Social	Función Recreación, Cultura y Otras Manifestaciones Sociales	Subfunción Cultura
--------------------------------	---	-----------------------

Presupuesto asignado del Programa Presupuestario

Monto \$1,379,637

Objetivos

Nivel Propósito	Resumen Narrativo El Consejo Estatal para la Cultura y las Artes apoya a la Secretaría de Cultura y al sistema en la elaboración de las directrices del Programa Estatal de Cultura
Clave_Com 2	

Datos de Identificación del Indicador

Denominación del Indicador	Formula	Dimensión del Indicador	Eficacia						
Número de recomendaciones entregada a la SC	Recomendación 1+Recomendación 2	Sentido del Indicador	Ascendente						
Descripción del Indicador	Auxiliar en la formulación de políticas culturales	Frecuencia de medición	Anual						
Meta 2017 (Anual)	2	Línea base	0.00						
Medios de verificación	Archivos del Consejo Estatal para la Cultura y las Artes	Cobertura	Estatal						
Supuestos	La coparticipación entre la sociedad civil y el gobierno del Estado contribuye a que la cultura sea vista como motor desarrollo	Tipo de Indicador	Estratégico						
Observaciones		Parámetros de semaforización ³ <table style="margin: auto; text-align: center;"> <tr> <td style="border: 1px solid black; padding: 2px;">40.01</td> <td style="border: 1px solid black; padding: 2px;">70.01</td> <td style="border: 1px solid black; padding: 2px;">110</td> </tr> <tr> <td style="width: 15px; height: 15px; background-color: red;"></td> <td style="width: 15px; height: 15px; background-color: yellow;"></td> <td style="width: 15px; height: 15px; background-color: green;"></td> </tr> </table>		40.01	70.01	110			
40.01	70.01	110							

Meta 2017 (Anual) 2 Unidad de medida Recomendación

Medios de verificación Archivos del Consejo Estatal para la Cultura y las Artes

Supuestos La coparticipación entre la sociedad civil y el gobierno del Estado contribuye a que la cultura sea vista como motor desarrollo

Observaciones

id_mir 60344

¹ El presente documento despliega la información perteneciente a los indicadores estratégicos y gestión de aquellos Programas presupuestarios que proveen de bienes y servicios que generan valor público a la ciudadanía jalisciense.
² Se muestra el número del Componente relacionado con el indicador.
³ Se muestran los límites superiores de cada uno de los rangos de semaforización.

Sistema de Evaluación del Desempeño (SED)

Gobierno del
Estado de Jalisco

Ficha técnica de Indicadores
2017

Secretaría de
Planeación,
Administración y
Finanzas

Datos del Programa ¹

Administración de recursos de la Secretaría del Trabajo y Previsión Social

Dimensión **Economía próspera** Temática Sectorial **Empleo**

¿Quién gasta?

14 Unidad Presupuestal Secretaría del Trabajo y Previsión Social	000 Unidad Responsable Secretaría del Trabajo y Previsión Social	00303 Unidad Ejecutora del Gasto Coordinación General Administrativa de la Secretaría del Trabajo y Previsión Social
---	---	---

¿Para qué se gasta?

Finalidad Desarrollo Económico	Función Asuntos Económicos, Comerciales y Laborales en General	Subfunción Asuntos Laborales Generales
-----------------------------------	---	---

Presupuesto asignado del Programa Presupuestario

Monto

Objetivos

Nivel Componente <input style="width: 100px;" type="text" value="A1"/> ² Clave_Com <input style="width: 50px;" type="text" value="A1"/>	Resumen Narrativo <input style="width: 95%; height: 20px;" type="text" value="Manejo Presupuestal y suministro de bienes administrado de manera eficiente"/>
--	---

Datos de Identificación del Indicador

Denominación del Indicador <input style="width: 95%; height: 40px;" type="text" value="Presupuesto Ejercido de Manera Eficiente"/>	Formula <input style="width: 95%; height: 40px;" type="text" value="Servicios brindados en apego a la normatividad aplicable"/>	Dimensión del Indicador <input style="width: 95%; height: 20px;" type="text" value="Eficacia"/>							
		Sentido del Indicador <input style="width: 95%; height: 20px;" type="text" value="Ascendente"/>							
		Frecuencia de medición <input style="width: 95%; height: 20px;" type="text" value="Anual"/>							
		Línea base <input style="width: 95%; height: 20px;" type="text" value="13000.00"/>							
		Cobertura <input style="width: 95%; height: 20px;" type="text" value="Estatal"/>							
		Tipo de Indicador <input style="width: 95%; height: 20px;" type="text" value="Gestión"/>							
Descripción del Indicador <input style="width: 95%; height: 40px;" type="text" value="Manejo Presupuestal y Suministro de Bienes para Fomentar un Aprovechamiento Eficiente de los Recursos Humanos, Materiales y Financieros, Mediante la Aplicación de la Normatividad de la Materia"/>		Parámetros de semaforización ³ <table style="margin-left: auto; margin-right: auto;"> <tr> <td style="text-align: center; border: 1px solid black; padding: 2px;">70.01</td> <td style="text-align: center; border: 1px solid black; padding: 2px;">90.01</td> <td style="text-align: center; border: 1px solid black; padding: 2px;">110</td> </tr> <tr> <td style="text-align: center; width: 15px; height: 15px; background-color: red;"></td> <td style="text-align: center; width: 15px; height: 15px; background-color: yellow;"></td> <td style="text-align: center; width: 15px; height: 15px; background-color: green;"></td> </tr> </table>		70.01	90.01	110			
70.01	90.01	110							
Meta 2017 (Anual) <input style="width: 100px;" type="text" value="14500"/>	Unidad de medida <input style="width: 150px;" type="text" value="Servicios brindados"/>								
Medios de verificación	<input style="width: 95%; height: 20px;" type="text" value="Sistema Integral de Información Financiera (SIIF), Sistema Integral de Administración de Nominas (SIAN), Sistema Estatal de Abastecimientos (SEA), Sistema de Control de Activos Fijos (SICAF)"/>								
Supuestos	<input style="width: 95%; height: 20px;" type="text" value="Sistemas informáticos instaurados funcionan adecuadamente y se cuenta con la colaboración de las áreas que intervienen en los procesos"/>								
Observaciones	<input style="width: 95%; height: 20px;" type="text"/>								
id_mir <input style="width: 50px;" type="text" value="60775"/>									

¹ El presente documento despliega la información perteneciente a los indicadores estratégicos y gestión de aquellos Programas presupuestarios que proveen de bienes y servicios que generan valor público a la ciudadanía jalisciense.
² Se muestra el número del Componente relacionado con el indicador.
³ Se muestran los límites superiores de cada uno de los rangos de semaforización.

Sistema de Evaluación del Desempeño (SED)

Gobierno del
Estado de Jalisco

Ficha técnica de Indicadores
2017

Secretaría de
Planeación,
Administración y
Finanzas

Datos del Programa ¹

Administración de recursos de la Secretaría del Trabajo y Previsión Social

Dimensión **Economía próspera** Temática Sectorial **Empleo**

¿Quién gasta?

14 Unidad Presupuestal Secretaría del Trabajo y Previsión Social	000 Unidad Responsable Secretaría del Trabajo y Previsión Social	00303 Unidad Ejecutora del Gasto Coordinación General Administrativa de la Secretaría del Trabajo y Previsión Social
---	---	---

¿Para qué se gasta?

Finalidad Desarrollo Económico	Función Asuntos Económicos, Comerciales y Laborales en General	Subfunción Asuntos Laborales Generales
-----------------------------------	---	---

Presupuesto asignado del Programa Presupuestario

Monto \$46,962,446

Objetivos

Nivel Componente 	Resumen Narrativo Servidores públicos profesionalizados
Clave_Com A2 ²	

Datos de Identificación del Indicador

Denominación del Indicador Numero de Servidores Públicos Capacitados	Formula (Numero de Empleados Programados - Números de Empleados no Capacitados)	Dimensión del Indicador Eficacia	Sentido del Indicador Ascendente						
Descripción del Indicador Atender el Mayor Numero de Servidores Públicos a fin de que se Profesionalicen		Frecuencia de medición Mensual	Línea base 500.00						
		Cobertura Estatal	Tipo de Indicador Gestión						
Meta 2017 (Anual) 500	Unidad de medida Personas capacitadas	Parámetros de semaforización ³ <table style="width: 100%; text-align: center;"> <tr> <td style="border: 1px solid black; padding: 2px;">50.01</td> <td style="border: 1px solid black; padding: 2px;">70.01</td> <td style="border: 1px solid black; padding: 2px;">110</td> </tr> <tr> <td style="width: 20px; height: 10px; background-color: red;"></td> <td style="width: 20px; height: 10px; background-color: yellow;"></td> <td style="width: 20px; height: 10px; background-color: green;"></td> </tr> </table>		50.01	70.01	110			
50.01	70.01	110							
Medios de verificación Constancias y diplomas de capacitación	Supuestos El personal de la Secretaría de Trabajo y Previsión Social muestre interés en capacitarse, se cuente con asignación de recursos en la partida								
Observaciones									
id_mir 60776									

- 1 El presente documento despliega la información perteneciente a los indicadores estratégicos y gestión de aquellos Programas presupuestarios que proveen de bienes y servicios que generan valor público a la ciudadanía jalisciense.
- 2 Se muestra el número del Componente relacionado con el indicador.
- 3 Se muestran los límites superiores de cada uno de los rangos de semaforización.

Sistema de Evaluación del Desempeño (SED)

Gobierno del
Estado de Jalisco

Ficha técnica de Indicadores
2017

Secretaría de
Planeación,
Administración y
Finanzas

Datos del Programa ¹

Administración de recursos de la Secretaría del Trabajo y Previsión Social

Dimensión **Economía próspera** Temática Sectorial **Empleo**

¿Quién gasta?

14 Unidad Presupuestal Secretaría del Trabajo y Previsión Social	000 Unidad Responsable Secretaría del Trabajo y Previsión Social	00303 Unidad Ejecutora del Gasto Coordinación General Administrativa de la Secretaría del Trabajo y Previsión Social
---	---	---

¿Para qué se gasta?

Finalidad Desarrollo Económico	Función Asuntos Económicos, Comerciales y Laborales en General	Subfunción Asuntos Laborales Generales
-----------------------------------	---	---

Presupuesto asignado del Programa Presupuestario

Monto \$46,962,446

Objetivos

Nivel Fin	Resumen Narrativo Contribuir a fomentar un aprovechamiento eficiente de los recursos humanos, materiales y financieros, mediante servicios internos otorgados con aplicación de la norma aplicable que conlleve a un gobierno honesto, austero y transparente
Clave_Com 2	

Datos de Identificación del Indicador

Denominación del Indicador Seguimiento de los Recursos Asignados a la Dependencia	Formula (Partidas Presupuestales a las que se les da Seguimiento /Partida Presupuestales Autorizadas para el Ejercicio)*100	Dimensión del Indicador Economía	Sentido del Indicador Ascendente
Descripción del Indicador Administración con Calidad, Eficacia y Eficacia de los Recursos Humanos, Materiales y Financieros que le son Asignados		Frecuencia de medición Semestral	Línea base 100.00
		Cobertura Estatal	Tipo de Indicador Estratégico

Parámetros de semaforización³

60.01	90.01	110

Meta 2017 (Anual) 100 Unidad de medida Porcentaje de Partidas con seguimiento

Medios de verificación Sistema Integral de Información Financiera SIIF

Supuestos El Presupuesto de Egresos se autorice por el H. Congreso del Estado

Observaciones

id_mir 59925

¹ El presente documento despliega la información perteneciente a los indicadores estratégicos y gestión de aquellos Programas presupuestarios que proveen de bienes y servicios que generan valor público a la ciudadanía jalisciense.
² Se muestra el número del Componente relacionado con el indicador.
³ Se muestran los límites superiores de cada uno de los rangos de semaforización.

Sistema de Evaluación del Desempeño (SED)

Gobierno del
Estado de Jalisco

Ficha técnica de Indicadores
2017

Secretaría de
Planeación,
Administración y
Finanzas

Datos del Programa ¹

Administración de recursos de la Secretaría del Trabajo y Previsión Social

Dimensión **Economía próspera** Temática Sectorial **Empleo**

¿Quién gasta?

14 Unidad Presupuestal Secretaría del Trabajo y Previsión Social	000 Unidad Responsable Secretaría del Trabajo y Previsión Social	00303 Unidad Ejecutora del Gasto Coordinación General Administrativa de la Secretaría del Trabajo y Previsión Social
---	---	---

¿Para qué se gasta?

Finalidad Desarrollo Económico	Función Asuntos Económicos, Comerciales y Laborales en General	Subfunción Asuntos Laborales Generales
-----------------------------------	---	---

Presupuesto asignado del Programa Presupuestario

Monto

Objetivos

Nivel Propósito <input style="width: 100px;" type="text"/> Clave_Com <input style="width: 50px;" type="text"/>	Resumen Narrativo La Secretaría de Trabajo y Previsión Social, administra con calidad, eficiencia, eficacia, austeridad y transparencia los recursos financieros, materiales y humanos
--	---

Datos de Identificación del Indicador

Denominación del Indicador <input style="width: 100%;" type="text" value="Informes Emitidos sin Observación"/>	Formula <input style="width: 100%;" type="text" value="(Números de Informes Emitidos -Numero de Informes sin Observación)"/>	Dimensión del Indicador <input style="width: 100%;" type="text" value="Eficacia"/>							
		Sentido del Indicador <input style="width: 100%;" type="text" value="Ascendente"/>							
		Frecuencia de medición <input style="width: 100%;" type="text" value="Mensual"/>							
		Línea base <input style="width: 100%;" type="text" value="50.00"/>							
		Cobertura <input style="width: 100%;" type="text" value="Estatal"/>							
		Tipo de Indicador <input style="width: 100%;" type="text" value="Estratégico"/>							
Descripción del Indicador <input style="width: 100%;" type="text" value="Informes Emitidos de Contabilidad Gubernamental de Gestiones Publicas"/>		Parámetros de semaforización ³ <table style="margin-left: auto; margin-right: auto;"> <tr> <td style="text-align: center;">50.01</td> <td style="text-align: center;">70.01</td> <td style="text-align: center;">110</td> </tr> <tr> <td style="text-align: center;">■</td> <td style="text-align: center;">■</td> <td style="text-align: center;">■</td> </tr> </table>		50.01	70.01	110	■	■	■
50.01	70.01	110							
■	■	■							
Meta 2017 (Anual) <input style="width: 100px;" type="text" value="15000"/>	Unidad de medida <input style="width: 100px;" type="text" value="Informes sin observaciones"/>								
Medios de verificación	<input style="width: 100%;" type="text" value="Sistema Integral de Información Financiera (SIIF), Sistema Integral de Administración de Nominas (SIAN), Sistema Estatal de Abastecimientos (SEA), Sistema Integral de Control de Activos Fijos (SICAF)"/>								
Supuestos	<input style="width: 100%;" type="text" value="Los sistemas informativos instaurados funcionan adecuadamente, con información disponible y oportuna"/>								
Observaciones	<input style="width: 100%;" type="text"/>								
id_mir <input style="width: 50px;" type="text" value="60259"/>									

1 El presente documento despliega la información perteneciente a los indicadores estratégicos y gestión de aquellos Programas presupuestarios que proveen de bienes y servicios que generan valor público a la ciudadanía jalisciense.
2 Se muestra el número del Componente relacionado con el indicador.
3 Se muestran los límites superiores de cada uno de los rangos de semaforización.

Sistema de Evaluación del Desempeño (SED)

Gobierno del
Estado de Jalisco

Ficha técnica de Indicadores
2017

Secretaría de
Planeación,
Administración y
Finanzas

Datos del Programa ¹

Conducción de la Secretaría del Trabajo y Previsión Social

Dimensión **Economía próspera** Temática Sectorial **Empleo**

¿Quién gasta?

14 Unidad Presupuestal Secretaría del Trabajo y Previsión Social	000 Unidad Responsable Secretaría del Trabajo y Previsión Social	00298 Unidad Ejecutora del Gasto Despacho del Secretario del Trabajo y Previsión Social
---	---	--

¿Para qué se gasta?

Finalidad Desarrollo Económico	Función Asuntos Económicos, Comerciales y Laborales en General	Subfunción Asuntos Laborales Generales
-----------------------------------	---	---

Presupuesto asignado del Programa Presupuestario

Monto \$20,058,512

Objetivos

Nivel Componente 	Resumen Narrativo Lineamientos, criterios, estrategias, políticas, programas y proyectos implementados en materia laboral
Clave_Com 02 ²	

Datos de Identificación del Indicador

Denominación del Indicador Estrategias, Políticas, Programas y Proyectos Emitidos	Formula (Políticas Emitidas+Programas Emitidos+Proyectos Emitidos)	Dimensión del Indicador Eficacia	Ascendente
		Sentido del Indicador	Mensual
		Frecuencia de medición	3.00
		Línea base	Estatal
		Cobertura	Gestión
Descripción del Indicador Estrategias, Políticas, Programas y Proyectos en Materia Laboral		Tipo de Indicador	

Parámetros de semaforización³

50.01	70.01	110
■	■	■

Meta 2017 (Anual) 4 Unidad de medida Documentos

Medios de verificación Documentos Impresos o Electrónicos y Documentos Emitidos

Supuestos Contar con la Información Necesaria

Observaciones

id_mir 60725

- 1 El presente documento despliega la información perteneciente a los indicadores estratégicos y gestión de aquellos Programas presupuestarios que proveen de bienes y servicios que generan valor público a la ciudadanía jalisciense.
- 2 Se muestra el número del Componente relacionado con el indicador.
- 3 Se muestran los límites superiores de cada uno de los rangos de semaforización.

Sistema de Evaluación del Desempeño (SED)

Gobierno del
Estado de Jalisco

Ficha técnica de Indicadores
2017

Secretaría de
Planeación,
Administración y
Finanzas

Datos del Programa ¹

Conducción de la Secretaría del Trabajo y Previsión Social

Dimensión **Economía próspera** Temática Sectorial **Empleo**

¿Quién gasta?

14 Unidad Presupuestal Secretaría del Trabajo y Previsión Social	000 Unidad Responsable Secretaría del Trabajo y Previsión Social	00298 Unidad Ejecutora del Gasto Despacho del Secretario del Trabajo y Previsión Social
---	---	--

¿Para qué se gasta?

Finalidad Desarrollo Económico	Función Asuntos Económicos, Comerciales y Laborales en General	Subfunción Asuntos Laborales Generales
-----------------------------------	---	---

Presupuesto asignado del Programa Presupuestario

Monto \$20,058,512

Objetivos

Nivel Componente 	Resumen Narrativo Acciones implementadas para fomentar la estabilidad y el crecimiento laboral en el estado
Clave_Com 01 ²	

Datos de Identificación del Indicador

Denominación del Indicador Resolución de Procedimientos Administrativos Concernientes a la STyPS	Formula (Procedimientos Administrativos Realizados+Situaciones de Procedimientos Administrativos)	Dimensión del Indicador Eficacia	Sentido del Indicador Ascendente
Descripción del Indicador Situaciones Jurídicas Concernientes a la STyPS Solucionadas		Frecuencia de medición Mensual	Línea base 120.00
		Cobertura Estatal	Tipo de Indicador Gestión

Parámetros de semaforización³

50.01	70.01	110
■	■	■

Meta 2017 (Anual) 115 Unidad de medida Procedimientos Administrativos

Medios de verificación Expedientes

Supuestos Se recibe la información completa, solicitada al área correspondiente

Observaciones

id_mir 60722

- 1 El presente documento despliega la información perteneciente a los indicadores estratégicos y gestión de aquellos Programas presupuestarios que proveen de bienes y servicios que generan valor público a la ciudadanía jalisciense.
- 2 Se muestra el número del Componente relacionado con el indicador.
- 3 Se muestran los límites superiores de cada uno de los rangos de semaforización.

Sistema de Evaluación del Desempeño (SED)

Gobierno del
Estado de Jalisco

Ficha técnica de Indicadores
2017

Secretaría de
Planeación,
Administración y
Finanzas

Datos del Programa ¹

Conducción de la Secretaría del Trabajo y Previsión Social

Dimensión **Economía próspera** Temática Sectorial **Empleo**

¿Quién gasta?

14 Unidad Presupuestal Secretaría del Trabajo y Previsión Social	000 Unidad Responsable Secretaría del Trabajo y Previsión Social	00298 Unidad Ejecutora del Gasto Despacho del Secretario del Trabajo y Previsión Social
---	---	--

¿Para qué se gasta?

Finalidad Desarrollo Económico	Función Asuntos Económicos, Comerciales y Laborales en General	Subfunción Asuntos Laborales Generales
-----------------------------------	---	---

Presupuesto asignado del Programa Presupuestario

Monto \$20,058,512

Objetivos

Nivel Fin	Resumen Narrativo Contribuir con la Generación de Políticas Públicas en Materia Laboral y de Mejora del Empleo a través de Acciones y Gestiones para el Fortalecimiento del Empleo, la Competitividad y la Estabilidad Laboral
Clave_Com 2	

Datos de Identificación del Indicador

Denominación del Indicador Número de gestiones de Fomento al Empleo y la Competitividad en el Estado	Formula (Gestiones de Fomento al Empleo Realizadas+Gestiones de Fomento a la Competitividad Realizadas)	Dimensión del Indicador Eficacia	Ascendente						
		Sentido del Indicador	Anual						
		Frecuencia de medición	25.00						
		Línea base	Estatal						
Descripción del Indicador Contribuir con la Generación de Políticas Públicas en Materia Laboral y de Mejora del Empleo en el Estado		Cobertura	Estratégico						
		Tipo de Indicador							
		Parámetros de semaforización ³ <table style="margin: auto; border-collapse: collapse;"> <tr> <td style="border: 1px solid black; padding: 2px; text-align: center;">50.01</td> <td style="border: 1px solid black; padding: 2px; text-align: center;">70.01</td> <td style="border: 1px solid black; padding: 2px; text-align: center;">110</td> </tr> <tr> <td style="text-align: center;">■</td> <td style="text-align: center;">■</td> <td style="text-align: center;">■</td> </tr> </table>		50.01	70.01	110	■	■	■
50.01	70.01	110							
■	■	■							
Meta 2017 (Anual)	30	Unidad de medida	Gestiones						
Medios de verificación	Agenda del Despacho del Secretario								
Supuestos	Los tres Niveles de Gobierno, la Iniciativa Privada y el Sector Educativo Asumen Compromisos Respecto al Empleo y la Competitividad								
Observaciones									
id_mir 59896									

1 El presente documento despliega la información perteneciente a los indicadores estratégicos y gestión de aquellos Programas presupuestarios que proveen de bienes y servicios que generan valor público a la ciudadanía jalisciense.
2 Se muestra el número del Componente relacionado con el indicador.
3 Se muestran los límites superiores de cada uno de los rangos de semaforización.

Sistema de Evaluación del Desempeño (SED)

Gobierno del
Estado de Jalisco

Ficha técnica de Indicadores
2017

Secretaría de
Planeación,
Administración y
Finanzas

Datos del Programa ¹

Conducción de la Secretaría del Trabajo y Previsión Social

Dimensión **Economía próspera** Temática Sectorial **Empleo**

¿Quién gasta?

14 Unidad Presupuestal Secretaría del Trabajo y Previsión Social	000 Unidad Responsable Secretaría del Trabajo y Previsión Social	00298 Unidad Ejecutora del Gasto Despacho del Secretario del Trabajo y Previsión Social
---	---	--

¿Para qué se gasta?

Finalidad Desarrollo Económico	Función Asuntos Económicos, Comerciales y Laborales en General	Subfunción Asuntos Laborales Generales
-----------------------------------	---	---

Presupuesto asignado del Programa Presupuestario

Monto \$20,058,512

Objetivos

Nivel Propósito	Resumen Narrativo Los Actores del Empleo se Encuentran Vinculados con la Cultura de la Justicia Laboral y del Empleo en Jalisco
Clave_Com ²	

Datos de Identificación del Indicador

Denominación del Indicador	Formula	Dimensión del Indicador	Eficacia						
Eventos con las Centrales Obreras, Cámaras y Cúpulas Empresariales	(Eventos Con Centrales Obreras Realizadas+Eventos con Cámaras Empresariales+Eventos con Cúpulas Empresariales)	Sentido del Indicador	Ascendente						
Descripción del Indicador	Vincular con la Cultura de Justicia Laboral y del Empleo en Jalisco a las Centrales Obreras, las Cámaras y Cúpulas Empresariales	Frecuencia de medición	Semestral						
		Línea base	10.00						
		Cobertura	Estatal						
		Tipo de Indicador	Estratégico						
		Parámetros de semaforización ³ <table style="width: 100%; text-align: center;"> <tr> <td style="border: 1px solid black; padding: 2px;">50.01</td> <td style="border: 1px solid black; padding: 2px;">80.01</td> <td style="border: 1px solid black; padding: 2px;">110</td> </tr> <tr> <td style="width: 20px; height: 10px; background-color: red;"></td> <td style="width: 20px; height: 10px; background-color: yellow;"></td> <td style="width: 20px; height: 10px; background-color: green;"></td> </tr> </table>		50.01	80.01	110			
50.01	80.01	110							

Meta 2017 (Anual) 15 Unidad de medida Eventos

Medios de verificación Página Web de la STyPS

Supuestos Los Representantes de los Actores del Empleo, tienen Disponibilidad en Asistir a las Reuniones

Observaciones

id_mir 60237

¹ El presente documento despliega la información perteneciente a los indicadores estratégicos y gestión de aquellos Programas presupuestarios que proveen de bienes y servicios que generan valor público a la ciudadanía jalisciense.
² Se muestra el número del Componente relacionado con el indicador.
³ Se muestran los límites superiores de cada uno de los rangos de semaforización.

Sistema de Evaluación del Desempeño (SED)

Gobierno del
Estado de Jalisco

Ficha técnica de Indicadores
2017

Secretaría de
Planeación,
Administración y
Finanzas

Datos del Programa ¹

Fomentar el Cumplimiento de la Normatividad Laboral y de Seguridad e Higiene del Estado

Dimensión **Economía próspera** Temática Sectorial **Empleo**

¿Quién gasta?

14 Unidad Presupuestal Secretaría del Trabajo y Previsión Social	000 Unidad Responsable Secretaría del Trabajo y Previsión Social	00302 Unidad Ejecutora del Gasto Dirección General de Previsión Social
---	---	---

¿Para qué se gasta?

Finalidad Desarrollo Económico	Función Asuntos Económicos, Comerciales y Laborales en General	Subfunción Asuntos Laborales Generales
-----------------------------------	--	---

Presupuesto asignado del Programa Presupuestario

Monto \$21,559,559

Objetivos

Nivel Componente	Resumen Narrativo Inspección a fuentes de trabajo realizadas para que cumplan con las normas y prestaciones en materia laboral
Clave_Com 01 ²	

Datos de Identificación del Indicador

Denominación del Indicador Numero de Visitas a los Centros de Trabajo para la verificación del cumplimiento de las Condiciones Generales de Trabajo y la Normatividad en Seguridad y Salud en el Trabajo	Formula (Centros de trabajo inspeccionados realizados/Centros de trabajo inspeccionados programados)*100	Dimensión del Indicador Eficacia	Sentido del Indicador Ascendente
Descripción del Indicador Contribuir al logro de certidumbre jurídica para el patrón y trabajadores, cómo contribuir con centros de trabajo seguras y libres de riesgos de trabajo en el Estado, mediante la inspección, verificación y vigilancia del cumplimiento de las normas oficiales de la STPS. así como el Cumplimiento de las Prestaciones Laborales de los Trabajadores		Frecuencia de medición Anual	Línea base 13000.00
		Cobertura Estatal	Tipo de Indicador Gestión

Parámetros de semaforización³

50.01	70.01	110
■	■	■

Meta 2017 (Anual) 9630 Unidad de medida Usuario

Medios de verificación Base de Datos de la Dirección General de Previsión Social (Actas Capturadas)

Supuestos Las fuentes de Trabajo se Muestran Accesibles al momento de Realizar la Inspección

Observaciones

id_mir 60945

- 1 El presente documento despliega la información perteneciente a los indicadores estratégicos y gestión de aquellos Programas presupuestarios que proveen de bienes y servicios que generan valor público a la ciudadanía jalisciense.
- 2 Se muestra el número del Componente relacionado con el indicador.
- 3 Se muestran los límites superiores de cada uno de los rangos de semaforización.

Sistema de Evaluación del Desempeño (SED)

Gobierno del
Estado de Jalisco

Ficha técnica de Indicadores
2017

Secretaría de
Planeación,
Administración y
Finanzas

Datos del Programa ¹

Fomentar el Cumplimiento de la Normatividad Laboral y de Seguridad e Higiene del Estado

Dimensión **Economía próspera** Temática Sectorial **Empleo**

¿Quién gasta?

14 Unidad Presupuestal Secretaría del Trabajo y Previsión Social	000 Unidad Responsable Secretaría del Trabajo y Previsión Social	00302 Unidad Ejecutora del Gasto Dirección General de Previsión Social
---	---	---

¿Para qué se gasta?

Finalidad Desarrollo Económico	Función Asuntos Económicos, Comerciales y Laborales en General	Subfunción Asuntos Laborales Generales
-----------------------------------	---	---

Presupuesto asignado del Programa Presupuestario

Monto

Objetivos

Nivel Componente <input style="width: 100px;" type="text"/> Clave_Com <input style="width: 50px;" type="text" value="04"/> ²	Resumen Narrativo Capacitación a patrones, trabajadores y público en general, brindadas respecto del cumplimiento de la normatividad en materia laboral y de seguridad e higiene
---	---

Datos de Identificación del Indicador

Denominación del Indicador Personas Capacitadas en Cumplimiento de la normatividad de seguridad y salud en el trabajo	Formula (Numero de Capacitaciones Realizadas/Numero de Capacitaciones Programadas)*100	Dimensión del Indicador <input style="width: 100px;" type="text" value="Eficacia"/> Sentido del Indicador <input style="width: 100px;" type="text" value="Ascendente"/> Frecuencia de medición <input style="width: 100px;" type="text" value="Mensual"/> Línea base <input style="width: 100px;" type="text" value="150.00"/> Cobertura <input style="width: 100px;" type="text" value="Estatal"/> Tipo de Indicador <input style="width: 100px;" type="text" value="Gestión"/>
--	---	---

Descripción del Indicador Numero de Patrones, Trabajadores y Publico en General en el estado de Jalisco, capacitado, respecto del cumplimiento de la normatividad en materia de seguridad y salud en el trabajo	<div style="text-align: center;"> Parámetros de semaforización³ <table style="margin: auto;"> <tr> <td style="border: 1px solid black; padding: 2px; width: 30px;">50.01</td> <td style="border: 1px solid black; padding: 2px; width: 30px;">70.01</td> <td style="border: 1px solid black; padding: 2px; width: 30px;">110</td> </tr> <tr> <td style="width: 30px; text-align: center;">■</td> <td style="width: 30px; text-align: center;">■</td> <td style="width: 30px; text-align: center;">■</td> </tr> </table> </div>	50.01	70.01	110	■	■	■
50.01	70.01	110					
■	■	■					

Meta 2017 (Anual)	1869	Unidad de medida	Capacitacion
-------------------	------	------------------	--------------

Medios de verificación	Lista de Registro, Emisión de Constancias de Capacitación
------------------------	---

Supuestos	Disponibilidad del Patrón y los Trabajadores para acudir a las capacitaciones que promueve el área de Seguridad y Salud en el Trabajo
-----------	---

Observaciones	
---------------	--

id_mir

¹ El presente documento despliega la información perteneciente a los indicadores estratégicos y gestión de aquellos Programas presupuestarios que proveen de bienes y servicios que generan valor público a la ciudadanía jalisciense.
² Se muestra el número del Componente relacionado con el indicador.
³ Se muestran los límites superiores de cada uno de los rangos de semaforización.

Sistema de Evaluación del Desempeño (SED)

Gobierno del
Estado de Jalisco

Ficha técnica de Indicadores
2017

Secretaría de
Planeación,
Administración y
Finanzas

Datos del Programa ¹

Fomentar el Cumplimiento de la Normatividad Laboral y de Seguridad e Higiene del Estado

Dimensión **Economía próspera** Temática Sectorial **Empleo**

¿Quién gasta?

14 Unidad Presupuestal Secretaría del Trabajo y Previsión Social	000 Unidad Responsable Secretaría del Trabajo y Previsión Social	00302 Unidad Ejecutora del Gasto Dirección General de Previsión Social
---	---	---

¿Para qué se gasta?

Finalidad Desarrollo Económico	Función Asuntos Económicos, Comerciales y Laborales en General	Subfunción Asuntos Laborales Generales
-----------------------------------	--	---

Presupuesto asignado del Programa Presupuestario

Monto \$21,559,559

Objetivos

Nivel Componente 	Resumen Narrativo Certificaciones de Industria Familiar expedidas a las fuentes de trabajo que encuadren en el supuesto establecido por la Ley Federal del Trabajo
Clave_Com 06 ²	

Datos de Identificación del Indicador

Denominación del Indicador Certificaciones de Industria Familiar	Formula (Certificaciones de Industria Familiar Realizadas /Certificaciones de Industria Familiar Programadas)*100	Dimensión del Indicador Eficacia	Sentido del Indicador Ascendente						
Descripción del Indicador Numero de Certificaciones de Industria Familiar Emitidas a los centros de trabajo		Frecuencia de medición Mensual	Línea base 50.00						
		Cobertura Estatal	Tipo de Indicador Gestión						
Meta 2017 (Anual) 613	Unidad de medida Certificación	Parámetros de semaforización ³ <table style="width: 100%; text-align: center;"> <tr> <td style="border: 1px solid black; padding: 2px;">50.01</td> <td style="border: 1px solid black; padding: 2px;">70.01</td> <td style="border: 1px solid black; padding: 2px;">110</td> </tr> <tr> <td style="width: 33%;"></td> <td style="width: 33%;"></td> <td style="width: 33%;"></td> </tr> </table>		50.01	70.01	110			
50.01	70.01	110							
									
Medios de verificación	Base de Datos de la Dirección General de Previsión Social, Consecutivo de Certificaciones Familiares emitidas								
Supuestos	Actualización de la base de Datos, exista una Petición del Usuario o aleatoriamente que se realice una inspección en campo y que se cumpla con la Normatividad Laboral								
Observaciones									
id_mir 60966									

¹ El presente documento despliega la información perteneciente a los indicadores estratégicos y gestión de aquellos Programas presupuestarios que proveen de bienes y servicios que generan valor público a la ciudadanía jalisciense.

² Se muestra el número del Componente relacionado con el indicador.

³ Se muestran los límites superiores de cada uno de los rangos de semaforización.

Sistema de Evaluación del Desempeño (SED)

Gobierno del
Estado de Jalisco

Ficha técnica de Indicadores
2017

Secretaría de
Planeación,
Administración y
Finanzas

Datos del Programa ¹

Fomentar el Cumplimiento de la Normatividad Laboral y de Seguridad e Higiene del Estado

Dimensión **Economía próspera** Temática Sectorial **Empleo**

¿Quién gasta?

14 Unidad Presupuestal Secretaría del Trabajo y Previsión Social	000 Unidad Responsable Secretaría del Trabajo y Previsión Social	00302 Unidad Ejecutora del Gasto Dirección General de Previsión Social
---	---	---

¿Para qué se gasta?

Finalidad Desarrollo Económico	Función Asuntos Económicos, Comerciales y Laborales en General	Subfunción Asuntos Laborales Generales
-----------------------------------	--	---

Presupuesto asignado del Programa Presupuestario

Monto \$21,559,559

Objetivos

Nivel Componente 	Resumen Narrativo Permisos de trabajo expedidos para personas menores de edad
Clave_Com D5 ²	

Datos de Identificación del Indicador

Denominación del Indicador Permisos de Trabajo Expedidos a personas menores de edad	Formula (Numero de Permisos Realizados/Numero de Permisos Solicitados)*100	Dimensión del Indicador Eficacia	Ascendente						
Descripción del Indicador Permisos de Trabajo Expedidos para personas de mas de 15 años de edad que cumplan con los requisitos previstos por la Ley Federal de Trabajo		Sentido del Indicador	Mensual						
		Frecuencia de medición	25.00						
		Línea base	Estatal						
		Cobertura	Gestión						
		Tipo de Indicador							
		Parámetros de semaforización ³ <table style="margin: auto; border-collapse: collapse;"> <tr> <td style="border: 1px solid black; padding: 2px; text-align: center;">50.01</td> <td style="border: 1px solid black; padding: 2px; text-align: center;">70.01</td> <td style="border: 1px solid black; padding: 2px; text-align: center;">110</td> </tr> <tr> <td style="text-align: center;">■</td> <td style="text-align: center;">■</td> <td style="text-align: center;">■</td> </tr> </table>		50.01	70.01	110	■	■	■
50.01	70.01	110							
■	■	■							

Meta 2017 (Anual) 888 Unidad de medida Certificación

Medios de verificación Base de Datos de la Dirección General de Previsión Social

Supuestos Se cumplan con los Requisitos Legales

Observaciones

id_mir 60972

- 1 El presente documento despliega la información perteneciente a los indicadores estratégicos y gestión de aquellos Programas presupuestarios que proveen de bienes y servicios que generan valor público a la ciudadanía jalisciense.
- 2 Se muestra el número del Componente relacionado con el indicador.
- 3 Se muestran los límites superiores de cada uno de los rangos de semaforización.

Sistema de Evaluación del Desempeño (SED)

Gobierno del
Estado de Jalisco

Ficha técnica de Indicadores
2017

Secretaría de
Planeación,
Administración y
Finanzas

Datos del Programa ¹

Fomentar el Cumplimiento de la Normatividad Laboral y de Seguridad e Higiene del Estado

Dimensión **Economía próspera** Temática Sectorial **Empleo**

¿Quién gasta?

14 Unidad Presupuestal Secretaría del Trabajo y Previsión Social	000 Unidad Responsable Secretaría del Trabajo y Previsión Social	00302 Unidad Ejecutora del Gasto Dirección General de Previsión Social
---	---	---

¿Para qué se gasta?

Finalidad Desarrollo Económico	Función Asuntos Económicos, Comerciales y Laborales en General	Subfunción Asuntos Laborales Generales
-----------------------------------	--	---

Presupuesto asignado del Programa Presupuestario

Monto \$21,559,559

Objetivos

Nivel Fin	Resumen Narrativo Contribuir al Logro de certidumbre jurídica para patrones y trabajadores y establecer fuentes de trabajo seguras y libres de riesgos de trabajo en el estado, mediante la inspección, verificación y vigilancia del cumplimiento de la normatividad laboral
Clave_Com 2	

Datos de Identificación del Indicador

Denominación del Indicador Centros de Trabajo Inspeccionados	Formula Centros de trabajo inspeccionados realizados	Dimensión del Indicador Eficacia	Ascendente						
Descripcion del Indicador Numero de centros de trabajo vigilados e inspeccionados en materia de condiciones generales de trabajo y/o laborales		Sentido del Indicador	Mensual						
		Frecuencia de medición	10800.00						
		Línea base	Estatal						
		Cobertura	Estratégico						
Meta 2017 (Anual) 13000 Unidad de medida Inspecciones, Certificaciones, Capacitaciones y Permisos		Tipo de Indicador Parámetros de semaforización ³ <table style="margin: auto; text-align: center;"> <tr> <td style="border: 1px solid black; padding: 2px;">50.01</td> <td style="border: 1px solid black; padding: 2px;">70.01</td> <td style="border: 1px solid black; padding: 2px;">110</td> </tr> <tr> <td style="width: 15px; height: 15px; background-color: red;"></td> <td style="width: 15px; height: 15px; background-color: orange;"></td> <td style="width: 15px; height: 15px; background-color: green;"></td> </tr> </table>		50.01	70.01	110			
50.01	70.01	110							
Medios de verificación	Base de Datos en la Dirección General de Previsión Social, Actas de Inspección								
Supuestos	Base de datos este actualizada,, que se cuente con recursos humanos y materiales								
Observaciones									
id_mir 59989									

¹ El presente documento despliega la información perteneciente a los indicadores estratégicos y gestión de aquellos Programas presupuestarios que proveen de bienes y servicios que generan valor público a la ciudadanía jalisciense.
² Se muestra el número del Componente relacionado con el indicador.
³ Se muestran los límites superiores de cada uno de los rangos de semaforización.

Sistema de Evaluación del Desempeño (SED)

Gobierno del
Estado de Jalisco

Ficha técnica de Indicadores
2017

Secretaría de
Planeación,
Administración y
Finanzas

Datos del Programa ¹

Fomentar el Cumplimiento de la Normatividad Laboral y de Seguridad e Higiene del Estado

Dimensión **Economía próspera** Temática Sectorial **Empleo**

¿Quién gasta?

14 Unidad Presupuestal Secretaría del Trabajo y Previsión Social	000 Unidad Responsable Secretaría del Trabajo y Previsión Social	00302 Unidad Ejecutora del Gasto Dirección General de Previsión Social
---	---	---

¿Para qué se gasta?

Finalidad Desarrollo Económico	Función Asuntos Económicos, Comerciales y Laborales en General	Subfunción Asuntos Laborales Generales
-----------------------------------	--	---

Presupuesto asignado del Programa Presupuestario

Monto \$21,559,559

Objetivos

Nivel Propósito Clave_Com 2	Resumen Narrativo Los Centros de Trabajo son Vigilados y Capacitados para Dar Cumplimiento a la Normatividad Laboral y en Materia de Seguridad y Salud.
---	--

Datos de Identificación del Indicador

Denominación del Indicador Numero de Usuarios Atendidos y Asesorados con Calidad, Amabilidad y Cero Corrupción	Formula (Usuarios atendidos y asesorados con calidad y cero corrupción+Usuarios Registrados en el Modulo de Ingreso)	Dimensión del Indicador Eficacia						
Descripción del Indicador Vigilar y Fomentar el Cumplimiento de la Normatividad en Materia de Seguridad y Salud en el Trabajo, en los Centros de Trabajo		Sentido del Indicador Ascendente						
		Frecuencia de medición Semestral						
		Línea base 13000.00						
		Cobertura Estatal						
		Tipo de Indicador Estratégico						
Meta 2017 (Anual) 13000	Unidad de medida Usuario	Parámetros de semaforización ³ <table style="margin: auto;"> <tr> <td style="border: 1px solid black; padding: 2px; text-align: center;">50.01</td> <td style="border: 1px solid black; padding: 2px; text-align: center;">70.01</td> <td style="border: 1px solid black; padding: 2px; text-align: center;">110</td> </tr> <tr> <td style="text-align: center;">■</td> <td style="text-align: center;">■</td> <td style="text-align: center;">■</td> </tr> </table>	50.01	70.01	110	■	■	■
50.01	70.01	110						
■	■	■						
Medios de verificación	Por medio de la Comparecencia de Usuarios en Modulo de Ingreso							
Supuestos	Disponibilidad del Usuario para permanecer en las oficinas y recibir la atención en modulo y contar con mas revisores para la pronta atención y agilización del tramite							
Observaciones								
id_mir 60323								

- 1 El presente documento despliega la información perteneciente a los indicadores estratégicos y gestión de aquellos Programas presupuestarios que proveen de bienes y servicios que generan valor público a la ciudadanía jalisciense.
- 2 Se muestra el número del Componente relacionado con el indicador.
- 3 Se muestran los límites superiores de cada uno de los rangos de semaforización.

Sistema de Evaluación del Desempeño (SED)

Gobierno del
Estado de Jalisco

Ficha técnica de Indicadores
2017

Secretaría de
Planeación,
Administración y
Finanzas

Datos del Programa ¹

Impartición de Justicia Laboral en el Estado

Dimensión **Economía próspera** Temática Sectorial **Empleo**

¿Quién gasta?

14 Unidad Presupuestal Secretaría del Trabajo y Previsión Social	000 Unidad Responsable Secretaría del Trabajo y Previsión Social	00299 Unidad Ejecutora del Gasto Junta de Conciliación y Arbitraje
---	---	---

¿Para qué se gasta?

Finalidad Gobierno	Función Justicia	Subfunción Impartición de Justicia
-----------------------	---------------------	---------------------------------------

Presupuesto asignado del Programa Presupuestario

Monto \$154,128,774

Objetivos

Nivel Componente	Resumen Narrativo Huelgas solucionadas en el estado
Clave_Com 02 ²	

Datos de Identificación del Indicador

Denominación del Indicador Número de Soluciones de Huelga en el Estado	Formula Huelgas Improcedentes+Huelgas Tramitadas Improcedentes+Emplazamientos de Huelga Solucionados por Cualquier Vía+Huelgas Estalladas Solucionadas	Dimensión del Indicador Sentido del Indicador Frecuencia de medición Línea base Cobertura Tipo de Indicador
Descripción del Indicador Todo emplazamiento de huelga que se soluciona por cualquier vía de cualquier año, en el presente periodo	Meta 2017 (Anual) 3000 Unidad de medida Documento de solución de huelga	Eficacia Ascendente Mensual 3000.00 Estatal Gestión
Medios de verificación Informes físicos firmados por el titular del área.	Supuestos las partes llegan a un arreglo, o se envía al archivo por improcedente.	Parámetros de semaforización ³ <div style="display: flex; justify-content: space-around; align-items: center;"> 50.01 70.01 110 </div> <div style="display: flex; justify-content: space-around; align-items: center; margin-top: 5px;"> </div>
Observaciones	id_mir 60937	

¹ El presente documento despliega la información perteneciente a los indicadores estratégicos y gestión de aquellos Programas presupuestarios que proveen de bienes y servicios que generan valor público a la ciudadanía jalisciense.
² Se muestra el número del Componente relacionado con el indicador.
³ Se muestran los límites superiores de cada uno de los rangos de semaforización.

Sistema de Evaluación del Desempeño (SED)

Gobierno del
Estado de Jalisco

Ficha técnica de Indicadores
2017

Secretaría de
Planeación,
Administración y
Finanzas

Datos del Programa ¹

Impartición de Justicia Laboral en el Estado

Dimensión **Economía próspera** Temática Sectorial **Empleo**

¿Quién gasta?

14 Unidad Presupuestal Secretaría del Trabajo y Previsión Social	000 Unidad Responsable Secretaría del Trabajo y Previsión Social	00299 Unidad Ejecutora del Gasto Junta de Conciliación y Arbitraje
---	---	---

¿Para qué se gasta?

Finalidad Gobierno	Función Justicia	Subfunción Impartición de Justicia
-----------------------	---------------------	---------------------------------------

Presupuesto asignado del Programa Presupuestario

Monto \$154,128,774

Objetivos

Nivel Componente	Resumen Narrativo Juicios Laborales resueltos vía jurisdiccional y/o conciliatoria
Clave_Com 01 ²	

Datos de Identificación del Indicador

Denominación del Indicador Número de Juicios Laborales Individuales Resueltos vía Jurisdiccional y/o Conciliatoria	Formula Juicios Resueltos por Cualquier Vía Juicios Resueltos por Cualquier Vía	Dimensión del Indicador Sentido del Indicador Frecuencia de medición Línea base Cobertura Tipo de Indicador						
Descripción del Indicador Todos los juicios laborales que son resueltos a través de cualquier vía (jurisdiccional y/o conciliatoria)		Eficacia Ascendente Anual 10000.00 Estatal Gestión						
Meta 2017 (Anual) 15000	Unidad de medida Número de Juicios Laborales Individuales Resueltos	Parámetros de semaforización ³ <table style="margin: auto; text-align: center;"> <tr> <td style="border: 1px solid black; padding: 2px;">50.01</td> <td style="border: 1px solid black; padding: 2px;">70.01</td> <td style="border: 1px solid black; padding: 2px;">110</td> </tr> <tr> <td style="width: 15px; height: 15px; background-color: red;"></td> <td style="width: 15px; height: 15px; background-color: yellow;"></td> <td style="width: 15px; height: 15px; background-color: green;"></td> </tr> </table>	50.01	70.01	110			
50.01	70.01	110						
Medios de verificación	Sistema de Gestión de Procesos Gubernamentales (SGPG), y en el caso de las Juntas foráneas, por correo electrónico							
Supuestos	Los expedientes solucionados deberán contener el documento de resolución por cualquiera que haya sido la vía de solución. Las partes llegan a un arreglo entre sí, La parte actora se desiste de la demanda, Un tribunal de segunda instancia ordena el tipo re							
Observaciones								
id_mir 60917								

- 1 El presente documento despliega la información perteneciente a los indicadores estratégicos y gestión de aquellos Programas presupuestarios que proveen de bienes y servicios que generan valor público a la ciudadanía jalisciense.
- 2 Se muestra el número del Componente relacionado con el indicador.
- 3 Se muestran los límites superiores de cada uno de los rangos de semaforización.

Sistema de Evaluación del Desempeño (SED)

Gobierno del
Estado de Jalisco

Ficha técnica de Indicadores
2017

Secretaría de
Planeación,
Administración y
Finanzas

Datos del Programa ¹

Impartición de Justicia Laboral en el Estado

Dimensión **Economía próspera** Temática Sectorial **Empleo**

¿Quién gasta?

14 Unidad Presupuestal	000 Unidad Responsable	00299 Unidad Ejecutora del Gasto
Secretaría del Trabajo y Previsión Social	Secretaría del Trabajo y Previsión Social	Junta de Conciliación y Arbitraje

¿Para qué se gasta?

Finalidad Gobierno	Función Justicia	Subfunción Impartición de Justicia
-----------------------	---------------------	---------------------------------------

Presupuesto asignado del Programa Presupuestario

Monto \$154,128,774

Objetivos

Nivel	Resumen Narrativo
Componente 	Convenios y renuncias ratificados fuera de juicio
Clave_Com 03 ²	

Datos de Identificación del Indicador

Denominación del Indicador	Formula	Dimensión del Indicador	Eficacia						
Convenios y Renuncias Fuera de Juicio	Ratificaciones de Convenios+Ratificaciones de Renuncias	Sentido del Indicador	Ascendente						
		Frecuencia de medición	Mensual						
Descripción del Indicador	Todo aquel acuerdo ratificado ante la JLCA, ya sea de renuncia o de convenio que se lleva a cabo entre trabajador y patrón sin llegar a una demanda.	Línea base	28.00						
		Cobertura	Estatal						
		Tipo de Indicador	Gestión						
		Parámetros de semaforización ³							
		<table style="margin: auto;"> <tr> <td style="border: 1px solid black; padding: 2px;">50.01</td> <td style="border: 1px solid black; padding: 2px;">70.01</td> <td style="border: 1px solid black; padding: 2px;">110</td> </tr> <tr> <td style="width: 15px; height: 15px; background-color: red;"></td> <td style="width: 15px; height: 15px; background-color: yellow;"></td> <td style="width: 15px; height: 15px; background-color: green;"></td> </tr> </table>		50.01	70.01	110			
50.01	70.01	110							

Meta 2017 (Anual) 40000 Unidad de medida Convenio o Renuncia Ratificada

Medios de verificación Informe Físico firmado por el titular de cada área y se puede verificar con las descargas del Sistema de Gestión de Procesos Gubernamentales (SGPG).

Supuestos En la ratificación de convenios las dos partes llegan a un acuerdo y se le paga al trabajador lo acordado, y para las ratificaciones de renuncia, solo es necesario el consentimiento del trabajador.

Observaciones

id_mir 60757

- 1 El presente documento despliega la información perteneciente a los indicadores estratégicos y gestión de aquellos Programas presupuestarios que proveen de bienes y servicios que generan valor público a la ciudadanía jalisciense.
- 2 Se muestra el número del Componente relacionado con el indicador.
- 3 Se muestran los límites superiores de cada uno de los rangos de semaforización.

Sistema de Evaluación del Desempeño (SED)

Gobierno del
Estado de Jalisco

Ficha técnica de Indicadores
2017

Secretaría de
Planeación,
Administración y
Finanzas

Datos del Programa ¹

Impartición de Justicia Laboral en el Estado

Dimensión **Economía próspera** Temática Sectorial **Empleo**

¿Quién gasta?

14 Unidad Presupuestal Secretaría del Trabajo y Previsión Social	000 Unidad Responsable Secretaría del Trabajo y Previsión Social	00299 Unidad Ejecutora del Gasto Junta de Conciliación y Arbitraje
---	---	---

¿Para qué se gasta?

Finalidad Gobierno	Función Justicia	Subfunción Impartición de Justicia
-----------------------	---------------------	---------------------------------------

Presupuesto asignado del Programa Presupuestario

Monto \$154,128,774

Objetivos

Nivel Fin	Resumen Narrativo Contribuir a preservar la estabilidad y la paz laboral en el Estado, a través de la impartición de justicia en materia laboral
Clave_Com 2	

Datos de Identificación del Indicador

Denominación del Indicador Número de Juicios Individuales Resueltos por la vía Conciliatoria	Formula Demandas Solucionadas por Convenio+Demandas Solucionadas por Desistimiento	Dimensión del Indicador Eficacia						
Descripción del Indicador Todas las demandas individuales que son resueltas ya sea por convenio entre las partes y/o las que son resueltas por desistimiento.		Sentido del Indicador Ascendente						
		Frecuencia de medición Anual						
		Línea base 4000.00						
		Cobertura Estatal						
		Tipo de Indicador Estratégico						
Meta 2017 (Anual) 7500	Unidad de medida Juicios Individuales resueltos	Parámetros de semaforización ³ <table style="width: 100%; text-align: center;"> <tr> <td style="border: 1px solid black; padding: 2px;">50.01</td> <td style="border: 1px solid black; padding: 2px;">70.01</td> <td style="border: 1px solid black; padding: 2px;">110</td> </tr> <tr> <td style="width: 33%;"></td> <td style="width: 33%;"></td> <td style="width: 33%;"></td> </tr> </table>	50.01	70.01	110			
50.01	70.01	110						
								
Medios de verificación	Sistema de Gestión de Procesos Gubernamentales (SGPG), en el caso de las Juntas Foráneas se informa por correo electrónico.							
Supuestos	Las condiciones sociales, el entorno económico y la flexibilidad de las partes para llegar al arreglo de sus juicios.							
Observaciones								
id_mir 59972								

¹ El presente documento despliega la información perteneciente a los indicadores estratégicos y gestión de aquellos Programas presupuestarios que proveen de bienes y servicios que generan valor público a la ciudadanía jalisciense.
² Se muestra el número del Componente relacionado con el indicador.
³ Se muestran los límites superiores de cada uno de los rangos de semaforización.

Sistema de Evaluación del Desempeño (SED)

Gobierno del
Estado de Jalisco

Ficha técnica de Indicadores
2017

Secretaría de
Planeación,
Administración y
Finanzas

Datos del Programa ¹

Impartición de Justicia Laboral en el Estado

Dimensión **Economía próspera** Temática Sectorial **Empleo**

¿Quién gasta?

14 Unidad Presupuestal Secretaría del Trabajo y Previsión Social	000 Unidad Responsable Secretaría del Trabajo y Previsión Social	00299 Unidad Ejecutora del Gasto Junta de Conciliación y Arbitraje
---	---	---

¿Para qué se gasta?

Finalidad Gobierno	Función Justicia	Subfunción Impartición de Justicia
-----------------------	---------------------	---------------------------------------

Presupuesto asignado del Programa Presupuestario

Monto \$154,128,774

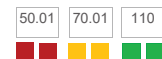
Objetivos

Nivel Propósito	Resumen Narrativo Los Trabajadores del Estado de Jalisco tienen garantizados sus derechos establecidos en la Ley Federal del Trabajo y demás normatividad aplicable.
Clave_Com 2	

Datos de Identificación del Indicador

Denominación del Indicador	Formula	Dimensión del Indicador
Número de Demandas Individuales Recibidas en el Estado	Demandas Recibidas en el Año	Eficacia
Descripción del Indicador	Toda demanda laboral individual recibida por oficialía de partes en el presente periodo	Sentido del Indicador
Meta 2017 (Anual)	16000	Ascendente
Medios de verificación	Sistema de Gestión de Procesos Gubernamentales (SGPG), y en el caso de las Juntas Foráneas correo electrónico	Frecuencia de medición
Supuestos	Debe existir una parte actora y una demandada, la parte actora presenta en tiempo y forma su demanda.	Semestral
Observaciones		Línea base
id_mir 60246		18.00
		Cobertura
		Estatal
		Tipo de Indicador
		Estratégico

Parámetros de semaforización³



Unidad de medida	Demanda recibida en oficialía de partes
------------------	---

¹ El presente documento despliega la información perteneciente a los indicadores estratégicos y gestión de aquellos Programas presupuestarios que proveen de bienes y servicios que generan valor público a la ciudadanía jalisciense.
² Se muestra el número del Componente relacionado con el indicador.
³ Se muestran los límites superiores de cada uno de los rangos de semaforización.

Sistema de Evaluación del Desempeño (SED)

Gobierno del
Estado de Jalisco

Ficha técnica de Indicadores
2017

Secretaría de
Planeación,
Administración y
Finanzas

Datos del Programa ¹

Procuración de Justicia Laboral y Conciliación Laboral Administrativa en el Estado

Dimensión **Estado de derecho** Temática Sectorial **Procuración e impartición de justicia**

¿Quién gasta?

14 Unidad Presupuestal Secretaría del Trabajo y Previsión Social	000 Unidad Responsable Secretaría del Trabajo y Previsión Social	00301 Unidad Ejecutora del Gasto Dirección General del Trabajo
---	---	---

¿Para qué se gasta?

Finalidad Gobierno	Función Justicia	Subfunción Procuración de Justicia
-----------------------	---------------------	---------------------------------------

Presupuesto asignado del Programa Presupuestario

Monto \$26,845,407

Objetivos

Nivel Componente	Resumen Narrativo Representación Legal otorgada a personas en conflicto laboral
Clave_Com 05 ²	

Datos de Identificación del Indicador

Denominación del Indicador Representación en materia laboral de trabajadores, trabajadoras y sindicatos antela JLCA	Formula (numero de demandas presentadas ante la JLCA+sumatoria de demandas elaboradas y presentadas ante la JLCA por la procuraduría +numero de representaciones +citorios emitidos por conciliadores+Sumatoria de finiquitos, convenios y citas arregladas; y	Dimensión del Indicador Eficacia	Sentido del Indicador Ascendente						
Descripción del Indicador Representación legal en materia laboral de trabajadores, trabajadoras y sindicatos ante la JLCA, con el apoyo de la elaboración, presentación de una demanda laboral así como la representación dentro del proceso legal.		Frecuencia de medición Mensual	Línea base 7000.00						
		Cobertura Estatal	Tipo de Indicador Gestión						
		Parámetros de semaforización ³ <table style="width: 100%; text-align: center;"> <tr> <td style="border: 1px solid black; padding: 2px;">50.01</td> <td style="border: 1px solid black; padding: 2px;">70.01</td> <td style="border: 1px solid black; padding: 2px;">110</td> </tr> <tr> <td style="width: 33%; height: 15px; background-color: red;"></td> <td style="width: 33%; height: 15px; background-color: yellow;"></td> <td style="width: 33%; height: 15px; background-color: green;"></td> </tr> </table>		50.01	70.01	110			
50.01	70.01	110							

Meta 2017 (Anual) 7000 Unidad de medida Demandas

Medios de verificación Base de datos de la DGT

Supuestos La existencia de un conflicto laboral y que una de las partes acuda a solicitar el servicio

Observaciones

id_mir 61062

- 1 El presente documento despliega la información perteneciente a los indicadores estratégicos y gestión de aquellos Programas presupuestarios que proveen de bienes y servicios que generan valor público a la ciudadanía jalisciense.
- 2 Se muestra el número del Componente relacionado con el indicador.
- 3 Se muestran los límites superiores de cada uno de los rangos de semaforización.

Sistema de Evaluación del Desempeño (SED)

Gobierno del
Estado de Jalisco

Ficha técnica de Indicadores
2017

Secretaría de
Planeación,
Administración y
Finanzas

Datos del Programa ¹

Procuración de Justicia Laboral y Conciliación Laboral Administrativa en el Estado

Dimensión **Estado de derecho** Temática Sectorial **Procuración e impartición de justicia**

¿Quién gasta?

14 Unidad Presupuestal Secretaría del Trabajo y Previsión Social	000 Unidad Responsable Secretaría del Trabajo y Previsión Social	00301 Unidad Ejecutora del Gasto Dirección General del Trabajo
---	---	---

¿Para qué se gasta?

Finalidad Gobierno	Función Justicia	Subfunción Procuración de Justicia
-----------------------	---------------------	---------------------------------------

Presupuesto asignado del Programa Presupuestario

Monto \$26,845,407

Objetivos

Nivel Componente	Resumen Narrativo Citas conciliatorias de carácter Administrativo en materia laboral brindadas como método de prevención y resolución de conflictos laborales
Clave_Com 04 ²	

Datos de Identificación del Indicador

Denominación del Indicador Citas conciliatorias de carácter administrativo en materia laboral	Formula (numero de conciliaciones brindadas+numero de servicios de conciliación celebradas por procuraduría +numero de conciliaciones programadas+numero de servicios de conciliación celebradas por procuraduría +numero de citatorios programados por	Dimensión del Indicador Eficacia
Descripción del Indicador Citas conciliatorias de carácter administrativo en materia laboral como método de prevención y resolución de conflictos laborales.		Sentido del Indicador Ascendente
		Frecuencia de medición Mensual
		Línea base 40000.00
		Cobertura Estatal
		Tipo de Indicador Gestión

Parámetros de semaforización³

50.01	70.01	110
■	■	■

Meta 2017 (Anual) 40000 Unidad de medida Citas atendidas

Medios de verificación Base de datos DGT

Supuestos La existencia de conflicto laboral y una de las partes asista a solicitar el servicio

Observaciones

id_mir 61060

- 1 El presente documento despliega la información perteneciente a los indicadores estratégicos y gestión de aquellos Programas presupuestarios que proveen de bienes y servicios que generan valor público a la ciudadanía jalisciense.
- 2 Se muestra el número del Componente relacionado con el indicador.
- 3 Se muestran los límites superiores de cada uno de los rangos de semaforización.

Sistema de Evaluación del Desempeño (SED)

Gobierno del
Estado de Jalisco

Ficha técnica de Indicadores
2017

Secretaría de
Planeación,
Administración y
Finanzas

Datos del Programa ¹

Procuración de Justicia Laboral y Conciliación Laboral Administrativa en el Estado

Dimensión **Estado de derecho** Temática Sectorial **Procuración e impartición de justicia**

¿Quién gasta?

14 Unidad Presupuestal Secretaría del Trabajo y Previsión Social	000 Unidad Responsable Secretaría del Trabajo y Previsión Social	00301 Unidad Ejecutora del Gasto Dirección General del Trabajo
---	---	---

¿Para qué se gasta?

Finalidad Gobierno	Función Justicia	Subfunción Procuración de Justicia
-----------------------	---------------------	---------------------------------------

Presupuesto asignado del Programa Presupuestario

Monto \$26,845,407

Objetivos

Nivel Componente	Resumen Narrativo Asesorías brindadas en materia laboral para procurar justicia en el estado
Clave_Com 03 ²	

Datos de Identificación del Indicador

Denominación del Indicador Asesoría en materia laboral brindado a trabajadores, trabajadoras, sindicatos y patrones	Formula (numero de servicios de asesoría terminados brindados a trabajadores y sindicatos+asesorías brindadas a patrones+asesorías brindadas por conciliadores+Número de personas atendidas por dictámenes médicos+Numero de personas	Dimensión del Indicador Eficacia	<input type="text" value="Eficacia"/>						
Descripción del Indicador Asesoría en materia laboral brindado a trabajadores, trabajadoras, sindicatos y patrones		Sentido del Indicador Ascendente	<input type="text" value="Ascendente"/>						
		Frecuencia de medición Mensual	<input type="text" value="Mensual"/>						
		Línea base 40000.00	<input type="text" value="40000.00"/>						
		Cobertura Estatal	<input type="text" value="Estatal"/>						
		Tipo de Indicador Gestión	<input type="text" value="Gestión"/>						
Meta 2017 (Anual) 45000	Unidad de medida Asesorías	Parámetros de semaforización ³ <table style="width: 100%; text-align: center;"> <tr> <td style="border: 1px solid black; padding: 2px;">50.01</td> <td style="border: 1px solid black; padding: 2px;">70.01</td> <td style="border: 1px solid black; padding: 2px;">110</td> </tr> <tr> <td style="width: 33%;"></td> <td style="width: 33%;"></td> <td style="width: 33%;"></td> </tr> </table>		50.01	70.01	110			
50.01	70.01	110							
									
Medios de verificación	Base de datos DGT								
Supuestos	Las partes interesadas en una relación laboral acuden a efecto de buscar la equidad y la justicia laboral para la solución de conflictos								
Observaciones									
id_mir 61057									

¹ El presente documento despliega la información perteneciente a los indicadores estratégicos y gestión de aquellos Programas presupuestarios que proveen de bienes y servicios que generan valor público a la ciudadanía jalisciense.
² Se muestra el número del Componente relacionado con el indicador.
³ Se muestran los límites superiores de cada uno de los rangos de semaforización.

Sistema de Evaluación del Desempeño (SED)

Gobierno del
Estado de Jalisco

Ficha técnica de Indicadores
2017

Secretaría de
Planeación,
Administración y
Finanzas

Datos del Programa ¹

Procuración de Justicia Laboral y Conciliación Laboral Administrativa en el Estado

Dimensión **Estado de derecho** Temática Sectorial **Procuración e impartición de justicia**

¿Quién gasta?

14 Unidad Presupuestal Secretaría del Trabajo y Previsión Social	000 Unidad Responsable Secretaría del Trabajo y Previsión Social	00301 Unidad Ejecutora del Gasto Dirección General del Trabajo
---	---	---

¿Para qué se gasta?

Finalidad Gobierno	Función Justicia	Subfunción Procuración de Justicia
-----------------------	---------------------	---------------------------------------

Presupuesto asignado del Programa Presupuestario

Monto \$26,845,407

Objetivos

Nivel Componente	Resumen Narrativo Convenios elaborados y firmados para la terminación de la relación laboral a través del mutuo acuerdo
Clave_Com 02 ²	

Datos de Identificación del Indicador

Denominación del Indicador Soluciones o alternativas al conflicto laboral	Formula (numero de convenios logrados+numero de finiquitos)	Dimensión del Indicador Eficacia	Sentido del Indicador Ascendente						
Descripción del Indicador Sumatoria de las conciliaciones y finiquitos en que no existe un desacuerdo por las partes.		Frecuencia de medición Mensual	Línea base 1500.00						
		Cobertura Estatal	Tipo de Indicador Gestión						
Meta 2017 (Anual) 1830	Unidad de medida conciliaciones	Parámetros de semaforización ³ <table style="width: 100%; text-align: center;"> <tr> <td style="border: 1px solid black; padding: 2px;">50.01</td> <td style="border: 1px solid black; padding: 2px;">70.01</td> <td style="border: 1px solid black; padding: 2px;">110</td> </tr> <tr> <td style="width: 33%;"></td> <td style="width: 33%;"></td> <td style="width: 33%;"></td> </tr> </table>		50.01	70.01	110			
50.01	70.01	110							
									
Medios de verificación	Base de datos conciliadores								
Supuestos	Las partes acuden a citas conciliatorias y llegan a un acuerdo								
Observaciones									
id_mir 61055									

¹ El presente documento despliega la información perteneciente a los indicadores estratégicos y gestión de aquellos Programas presupuestarios que proveen de bienes y servicios que generan valor público a la ciudadanía jalisciense.
² Se muestra el número del Componente relacionado con el indicador.
³ Se muestran los límites superiores de cada uno de los rangos de semaforización.

Sistema de Evaluación del Desempeño (SED)

Gobierno del
Estado de Jalisco

Ficha técnica de Indicadores
2017

Secretaría de
Planeación,
Administración y
Finanzas

Datos del Programa ¹

Procuración de Justicia Laboral y Conciliación Laboral Administrativa en el Estado

Dimensión **Estado de derecho** Temática Sectorial **Procuración e impartición de justicia**

¿Quién gasta?

14 Unidad Presupuestal Secretaría del Trabajo y Previsión Social	000 Unidad Responsable Secretaría del Trabajo y Previsión Social	00301 Unidad Ejecutora del Gasto Dirección General del Trabajo
---	---	---

¿Para qué se gasta?

Finalidad Gobierno	Función Justicia	Subfunción Procuración de Justicia
-----------------------	---------------------	---------------------------------------

Presupuesto asignado del Programa Presupuestario

Monto \$26,845,407

Objetivos

Nivel Fin	Resumen Narrativo Contribuir con la justicia y la paz laboral en el estado mediante la conciliación administrativa y la procuración de justicia en materia laboral
Clave_Com 2	

Datos de Identificación del Indicador

Denominación del Indicador Conflictos laborales resueltos a través de los servicios brindados por la DGT	Formula (numero de conciliaciones brindadas+numero de asesorías brindadas(trabajadores, sindicatos y patrones)+numero de representaciones +numero de conciliaciones programadas+numero de audiencias señaladas para la procuraduría+numero de	Dimensión del Indicador Eficacia	Ascendente
Descripcion del Indicador contribuir con la justicia y la paz laboral mediante la conciliación administrativa y la procuración de justicia en materia laboral		Sentido del Indicador	Anual
		Frecuencia de medición	50000.00
		Línea base	Estatal
		Cobertura	Estratégico
		Tipo de Indicador	

Parámetros de semaforización³

50.01	70.01	110

Meta 2017 (Anual) 58952 Unidad de medida Servicios

Medios de verificación Base de datos de la PDT, Conciliadores y medicina del trabajo, sistema MIDE Jalisco

Supuestos Las condiciones económicas se mantienen estables, los niveles de desempleo no se incrementan

Observaciones

id_mir 59967

1 El presente documento despliega la información perteneciente a los indicadores estratégicos y gestión de aquellos Programas presupuestarios que proveen de bienes y servicios que generan valor público a la ciudadanía jalisciense.
2 Se muestra el número del Componente relacionado con el indicador.
3 Se muestran los límites superiores de cada uno de los rangos de semaforización.

Sistema de Evaluación del Desempeño (SED)

Gobierno del
Estado de Jalisco

Ficha técnica de Indicadores
2017

Secretaría de
Planeación,
Administración y
Finanzas

Datos del Programa ¹

Procuración de Justicia Laboral y Conciliación Laboral Administrativa en el Estado

Dimensión **Estado de derecho** Temática Sectorial **Procuración e impartición de justicia**

¿Quién gasta?

14 Unidad Presupuestal Secretaría del Trabajo y Previsión Social	000 Unidad Responsable Secretaría del Trabajo y Previsión Social	00301 Unidad Ejecutora del Gasto Dirección General del Trabajo
---	---	---

¿Para qué se gasta?

Finalidad Gobierno	Función Justicia	Subfunción Procuración de Justicia
-----------------------	---------------------	---------------------------------------

Presupuesto asignado del Programa Presupuestario

Monto \$26,845,407

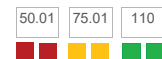
Objetivos

Nivel Propósito	Resumen Narrativo Los trabajadores y trabajadoras del estado cuentan con una asesoría, conciliación y representación en materia laboral en un ambiente de seguridad y certeza jurídica
Clave_Com ²	

Datos de Identificación del Indicador

Denominación del Indicador Beneficiarios por una asesoría, una conciliación, o representación legal en materia laboral	Formula (trabajadores beneficiados por citas conciliatorias de carácter administrativo + número de servicios de conciliación terminados por conciliadores + número de conciliaciones brindadas + número de finiquitos + número de convenios logrados)	Dimensión del Indicador Eficacia
Descripción del Indicador Asesorar, conciliar y representar a los trabajadores en materia laboral en un ambiente de seguridad y certeza jurídica.		Sentido del Indicador Ascendente
		Frecuencia de medición Semestral
		Línea base 50000.00
		Cobertura Estatal
		Tipo de Indicador Estratégico

Parámetros de semaforización³



Meta 2017 (Anual) 50965 Unidad de medida Asesorías

Medios de verificación Base de datos de la PDT, conciliadores y medicina del trabajo, sistema MIDE Jalisco

Supuestos Las partes interesadas en una relación a efecto de buscar la equidad y justicia laboral para la solución de un conflicto de dicha índole

Observaciones

id_mir 60302

¹ El presente documento despliega la información perteneciente a los indicadores estratégicos y gestión de aquellos Programas presupuestarios que proveen de bienes y servicios que generan valor público a la ciudadanía jalisciense.
² Se muestra el número del Componente relacionado con el indicador.
³ Se muestran los límites superiores de cada uno de los rangos de semaforización.

Sistema de Evaluación del Desempeño (SED)

Gobierno del
Estado de Jalisco

Ficha técnica de Indicadores
2017

Secretaría de
Planeación,
Administración y
Finanzas

Datos del Programa ¹

Programa de Apoyo para el fortalecimiento del Empleo en el Estado

Dimensión **Economía próspera** Temática Sectorial **Empleo**

¿Quién gasta?

14 Unidad Presupuestal Secretaría del Trabajo y Previsión Social	000 Unidad Responsable Secretaría del Trabajo y Previsión Social	00300 Unidad Ejecutora del Gasto Dirección General del Servicio Nacional de Empleo Jalisco
---	---	---

¿Para qué se gasta?

Finalidad Desarrollo Económico	Función Asuntos Económicos, Comerciales y Laborales en General	Subfunción Asuntos Laborales Generales
-----------------------------------	---	---

Presupuesto asignado del Programa Presupuestario

Monto \$138,056,568

Objetivos

Nivel Componente 	Resumen Narrativo Apoyo a proyectos de fomento al autoempleo entregados a personas desempleadas o sub empleadas
Clave_Com 01 ²	

Datos de Identificación del Indicador

Denominación del Indicador Personas beneficiadas a través del subprograma de Fomento al Autoempleo	Formula Numero de personas beneficiadas a través del Subprograma de Fomento al Autoempleo	Dimensión del Indicador Eficacia
Descripción del Indicador Este subprograma brinda apoyo con la entrega de mobiliario, maquinaria, equipo y/o herramienta a personas desempleadas y subempleadas, con potencial para desarrollar una actividad productiva por cuenta propia, que generen o permitan la consolidación de empleos dignos y perdurables.		Sentido del Indicador Ascendente
		Frecuencia de medición Mensual
		Línea base 180.00
		Cobertura Estatal
		Tipo de Indicador Gestión

Parámetros de semaforización³

50.01	80.01	110

Meta 2017 (Anual) 180 Unidad de medida personas

Medios de verificación Base de datos del SNEJ, reporte mensual

Supuestos Este subprograma apoya a buscadores de empleo con potencial para desarrollar una actividad productiva por cuenta propia que genere o permita la consolidación de empleos dignos y sustentables, de manera prioritaria la estrategia de inclusión productiva y l

Observaciones

id_mir 61046

- 1 El presente documento despliega la información perteneciente a los indicadores estratégicos y gestión de aquellos Programas presupuestarios que proveen de bienes y servicios que generan valor público a la ciudadanía jalisciense.
- 2 Se muestra el número del Componente relacionado con el indicador.
- 3 Se muestran los límites superiores de cada uno de los rangos de semaforización.

Sistema de Evaluación del Desempeño (SED)

Gobierno del
Estado de Jalisco

Ficha técnica de Indicadores
2017

Secretaría de
Planeación,
Administración y
Finanzas

Datos del Programa ¹

Programa de Apoyo para el fortalecimiento del Empleo en el Estado

Dimensión **Economía próspera** Temática Sectorial **Empleo**

¿Quién gasta?

14 Unidad Presupuestal Secretaría del Trabajo y Previsión Social	000 Unidad Responsable Secretaría del Trabajo y Previsión Social	00300 Unidad Ejecutora del Gasto Dirección General del Servicio Nacional de Empleo Jalisco
---	---	---

¿Para qué se gasta?

Finalidad Desarrollo Económico	Función Asuntos Económicos, Comerciales y Laborales en General	Subfunción Asuntos Laborales Generales
-----------------------------------	---	---

Presupuesto asignado del Programa Presupuestario

Monto \$138,056,568

Objetivos

Nivel Componente Clave_Com 02 ²	Resumen Narrativo Apoyos mediante becas, vales o certificaciones, otorgados a personas desempleadas o sub empleadas, en sus diferentes modalidades
---	---

Datos de Identificación del Indicador

Denominación del Indicador Personas beneficiadas a través del subprograma de Bécate	Formula Numero de personas beneficiadas a través del Subprograma Bécate	Dimensión del Indicador Eficacia	Sentido del Indicador Ascendente
Descripción del Indicador Este subprograma apoya a buscadores de empleo que requieren capacitarse para facilitar su colocación en un puesto de trabajo o el desarrollo de una actividad productiva por cuenta propia. La capacitación y apoyo a los buscadores de empleo se implementa a través de la impartición de cursos en sus diferentes modalidades.		Frecuencia de medición Mensual	Línea base 900.00
		Cobertura Estatal	Tipo de Indicador Gestión

Parámetros de semaforización³

50.01	80.01	110
■	■	■

Meta 2017 (Anual) 900 Unidad de medida Personas beneficiadas

Medios de verificación Base de datos del SNEJ reporte mensual

Supuestos El Servicio Nacional de Empleo identifica los sectores y ramas de actividad del mercado laboral local, municipal y regional con mayor dinamismo y crecimiento, así como las necesidades de capacitación de los buscadores de empleo, a través de la información

Observaciones

id_mir 61045

¹ El presente documento despliega la información perteneciente a los indicadores estratégicos y gestión de aquellos Programas presupuestarios que proveen de bienes y servicios que generan valor público a la ciudadanía jalisciense.
² Se muestra el número del Componente relacionado con el indicador.
³ Se muestran los límites superiores de cada uno de los rangos de semaforización.

Sistema de Evaluación del Desempeño (SED)

Gobierno del
Estado de Jalisco

Ficha técnica de Indicadores
2017

Secretaría de
Planeación,
Administración y
Finanzas

Datos del Programa ¹

Programa de Apoyo para el fortalecimiento del Empleo en el Estado

Dimensión **Economía próspera** Temática Sectorial **Empleo**

¿Quién gasta?

14 Unidad Presupuestal Secretaría del Trabajo y Previsión Social	000 Unidad Responsable Secretaría del Trabajo y Previsión Social	00300 Unidad Ejecutora del Gasto Dirección General del Servicio Nacional de Empleo Jalisco
---	---	---

¿Para qué se gasta?

Finalidad Desarrollo Económico	Función Asuntos Económicos, Comerciales y Laborales en General	Subfunción Asuntos Laborales Generales
-----------------------------------	---	---

Presupuesto asignado del Programa Presupuestario

Monto \$138,056,568

Objetivos

Nivel Componente	Resumen Narrativo Apoyos económicos entregados mediante el programa de empleo temporal
Clave_Com 03 ²	

Datos de Identificación del Indicador

Denominación del Indicador Personas beneficiadas a través del Programa de Empleo Temporal	Formula Numero de personas beneficiadas a través del Programa de Empleo Temporal	Dimensión del Indicador Eficacia
Descripción del Indicador Este subprograma apoya con una compensación económica a la población desempleada (vulnerable) en igualdad de oportunidades para su participación en proyectos estatales y/o municipales de carácter gubernamental, que obtienen apoyos económicos de manera temporal, que les permita atender sus necesidades básicas y así continuar con la búsqueda de empleo con ello propiciar el crecimiento económico del Estado.	Sentido del Indicador Ascendente	Frecuencia de medición Mensual
	Línea base 5000.00	Cobertura Estatal
	Tipo de Indicador Gestión	Parámetros de semaforización ³ 50.01 80.01 110

Meta 2017 (Anual) 6000 Unidad de medida Personas beneficiadas

Medios de verificación Base de datos del SNEJ, reporte mensual

Supuestos El Gobierno del Estado, teniendo en cuenta la equidad y no discriminación, tanto en la oferta de empleos como en la estabilidad, remuneración y desarrollo laboral, ha dispuesto medidas entre las que se encuentran actividades encaminadas al acercamiento de

Observaciones

id_mir 61172

- 1 El presente documento despliega la información perteneciente a los indicadores estratégicos y gestión de aquellos Programas presupuestarios que proveen de bienes y servicios que generan valor público a la ciudadanía jalisciense.
- 2 Se muestra el número del Componente relacionado con el indicador.
- 3 Se muestran los límites superiores de cada uno de los rangos de semaforización.

Sistema de Evaluación del Desempeño (SED)

Gobierno del
Estado de Jalisco

Ficha técnica de Indicadores
2017

Secretaría de
Planeación,
Administración y
Finanzas

Datos del Programa ¹

Programa de Apoyo para el fortalecimiento del Empleo en el Estado

Dimensión **Economía próspera** Temática Sectorial **Empleo**

¿Quién gasta?

14 Unidad Presupuestal Secretaría del Trabajo y Previsión Social	000 Unidad Responsable Secretaría del Trabajo y Previsión Social	00300 Unidad Ejecutora del Gasto Dirección General del Servicio Nacional de Empleo Jalisco
---	---	---

¿Para qué se gasta?

Finalidad Desarrollo Económico	Función Asuntos Económicos, Comerciales y Laborales en General	Subfunción Asuntos Laborales Generales
-----------------------------------	---	---

Presupuesto asignado del Programa Presupuestario

Monto \$138,056,568

Objetivos

Nivel Componente 	Resumen Narrativo Apoyo económico otorgado mediante el programa de Compensación a la Ocupación Temporal
Clave_Com 05 ²	

Datos de Identificación del Indicador

Denominación del Indicador Personas beneficiadas mediante el programa de Compensación a la Ocupación Temporal	Formula Sumatoria de personas beneficiadas mediante el programa COT	Dimensión del Indicador Eficacia	Sentido del Indicador Ascendente						
Descripción del Indicador Personas beneficiadas mediante el programa de Compensación a la Ocupación Temporal		Frecuencia de medición Anual	Línea base 120.00						
		Cobertura Estatal	Tipo de Indicador Gestión						
Meta 2017 (Anual) 150	Unidad de medida Personas	Parámetros de semaforización ³ <table style="width: 100%; text-align: center;"> <tr> <td style="border: 1px solid black; padding: 2px;">70.01</td> <td style="border: 1px solid black; padding: 2px;">85.01</td> <td style="border: 1px solid black; padding: 2px;">110</td> </tr> <tr> <td style="width: 20px; height: 10px; background-color: red;"></td> <td style="width: 20px; height: 10px; background-color: yellow;"></td> <td style="width: 20px; height: 10px; background-color: green;"></td> </tr> </table>		70.01	85.01	110			
70.01	85.01	110							
Medios de verificación Base de datos del SNEJ, reporte mensual									
Supuestos Los solicitantes del apoyo cumplen con los requisitos establecidos									
Observaciones									
id_mir 61612									

¹ El presente documento despliega la información perteneciente a los indicadores estratégicos y gestión de aquellos Programas presupuestarios que proveen de bienes y servicios que generan valor público a la ciudadanía jalisciense.
² Se muestra el número del Componente relacionado con el indicador.
³ Se muestran los límites superiores de cada uno de los rangos de semaforización.

Sistema de Evaluación del Desempeño (SED)

Gobierno del
Estado de Jalisco

Ficha técnica de Indicadores
2017

Secretaría de
Planeación,
Administración y
Finanzas

Datos del Programa ¹

Programa de Apoyo para el fortalecimiento del Empleo en el Estado

Dimensión **Economía próspera** Temática Sectorial **Empleo**

¿Quién gasta?

14 Unidad Presupuestal Secretaría del Trabajo y Previsión Social	000 Unidad Responsable Secretaría del Trabajo y Previsión Social	00300 Unidad Ejecutora del Gasto Dirección General del Servicio Nacional de Empleo Jalisco
---	---	---

¿Para qué se gasta?

Finalidad Desarrollo Económico	Función Asuntos Económicos, Comerciales y Laborales en General	Subfunción Asuntos Laborales Generales
-----------------------------------	---	---

Presupuesto asignado del Programa Presupuestario

Monto \$138,056,568

Objetivos

Nivel Componente Clave_Com 04 ²	Resumen Narrativo Apoyos mediante el programa estatal de capacitación, certificación y microemprendimiento otorgados a buscadores de empleo en la modalidad formación laboral
---	--

Datos de Identificación del Indicador

Denominación del Indicador Personas beneficiadas a través del subprograma de Capital Humano	Formula Numero de personas beneficiadas a través del Subprograma de Capital Humano	Dimensión del Indicador Eficacia Sentido del Indicador Ascendente Frecuencia de medición Mensual Línea base 700.00 Cobertura Estatal Tipo de Indicador Gestión						
Descripción del Indicador Este subprograma apoya a buscadores de empleo que requieren capacitarse para facilitar su colocación en un puesto de trabajo o el desarrollo de una actividad productiva por cuenta propia.		Parámetros de semaforización ³ <table style="margin: auto; text-align: center;"> <tr> <td style="border: 1px solid black; padding: 2px;">50.01</td> <td style="border: 1px solid black; padding: 2px;">80.01</td> <td style="border: 1px solid black; padding: 2px;">110</td> </tr> <tr> <td style="width: 15px; height: 15px; background-color: red;"></td> <td style="width: 15px; height: 15px; background-color: yellow;"></td> <td style="width: 15px; height: 15px; background-color: green;"></td> </tr> </table>	50.01	80.01	110			
50.01	80.01	110						

Meta 2017 (Anual) 700 Unidad de medida Personas apoyadas

Medios de verificación Base de datos del SNEJ, reporte mensual

Supuestos El Gobierno del Estado busca promover una cultura de capacitación en el trabajo orientada en la base del desarrollo de nuevas habilidades demandadas en el mercado laboral; la certificación de competencias laborales: de idiomas, de habilidades y de oficios

Observaciones

id_mir 61050

- ¹ El presente documento despliega la información perteneciente a los indicadores estratégicos y gestión de aquellos Programas presupuestarios que proveen de bienes y servicios que generan valor público a la ciudadanía jalisciense.
- ² Se muestra el número del Componente relacionado con el indicador.
- ³ Se muestran los límites superiores de cada uno de los rangos de semaforización.

Sistema de Evaluación del Desempeño (SED)

Gobierno del
Estado de Jalisco

Ficha técnica de Indicadores
2017

Secretaría de
Planeación,
Administración y
Finanzas

Datos del Programa ¹

Programa de Apoyo para el fortalecimiento del Empleo en el Estado

Dimensión **Economía próspera** Temática Sectorial **Empleo**

¿Quién gasta?

14 Unidad Presupuestal Secretaría del Trabajo y Previsión Social	000 Unidad Responsable Secretaría del Trabajo y Previsión Social	00300 Unidad Ejecutora del Gasto Dirección General del Servicio Nacional de Empleo Jalisco
---	---	---

¿Para qué se gasta?

Finalidad Desarrollo Económico	Función Asuntos Económicos, Comerciales y Laborales en General	Subfunción Asuntos Laborales Generales
-----------------------------------	---	---

Presupuesto asignado del Programa Presupuestario

Monto \$138,056,568

Objetivos

Nivel Fin	Resumen Narrativo Contribuir a impulsar el empleo de calidad e intermediar en el mercado laboral para favorecer la empleabilidad, la protección social y la ocupación productiva; mediante estrategias, tales como: proveer de información que facilite la vinculación entre empleadores y buscadores de empleo; diseñar y ejecutar políticas públicas que propicien la articulación de los actores del mercado facilitando con ello la colocación, y focalizar actividades a favor de grupos vulnerables para que consigan, conserven o recuperen su empleo.
Clave_Com 2	

Datos de Identificación del Indicador

Denominación del Indicador Personas atendidas a través de los programas y acciones del SNEJ	Formula Numero se personas atendidas a través de los programas y acciones del SNEJ	Dimensión del Indicador Sentido del Indicador Frecuencia de medición Línea base Cobertura Tipo de Indicador	Eficacia Ascendente Anual 9500.00 Estatal Estratégico
Descripción del Indicador Las personas desempleadas y subempleadas que son atendidas a través de los Servicios de Vinculación Laboral, así como apoyos económicos y/o en especie con recursos estatales a través de los subprogramas: Bécate, Capital Humano, Fomento al Autoempleo y Empleo Temporal.		Parámetros de semaforización ³ 50.01 80.01 110 	
Meta 2017 (Anual)	10000	Unidad de medida	Personas Atendidas
Medios de verificación	Sistema MIDE Jalisco, ENOE, IIEG		
Supuestos	Existen diferencias entre la generación de empleos y la disponibilidad de la mano de obra; información insuficiente sobre los empleos existentes; desajustes entre la calificación de la mano de obra disponible y los perfiles requeridos para los empleos ofe		
Observaciones			
id_mir 60014			

¹ El presente documento despliega la información perteneciente a los indicadores estratégicos y gestión de aquellos Programas presupuestarios que proveen de bienes y servicios que generan valor público a la ciudadanía jalisciense.
² Se muestra el número del Componente relacionado con el indicador.
³ Se muestran los límites superiores de cada uno de los rangos de semaforización.

Sistema de Evaluación del Desempeño (SED)

Gobierno del
Estado de Jalisco

Ficha técnica de Indicadores
2017

Secretaría de
Planeación,
Administración y
Finanzas

Datos del Programa ¹

Programa de Apoyo para el fortalecimiento del Empleo en el Estado

Dimensión **Economía próspera** Temática Sectorial **Empleo**

¿Quién gasta?

14 Unidad Presupuestal Secretaría del Trabajo y Previsión Social	000 Unidad Responsable Secretaría del Trabajo y Previsión Social	00300 Unidad Ejecutora del Gasto Dirección General del Servicio Nacional de Empleo Jalisco
---	---	---

¿Para qué se gasta?

Finalidad Desarrollo Económico	Función Asuntos Económicos, Comerciales y Laborales en General	Subfunción Asuntos Laborales Generales
-----------------------------------	---	---

Presupuesto asignado del Programa Presupuestario

Monto

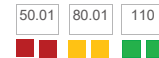
Objetivos

Nivel Propósito <input style="width: 100px;" type="text"/> Clave_Com <input style="width: 50px;" type="text"/>	Resumen Narrativo Promover el incremento de la productividad con beneficios compartidos, la empleabilidad y la capacitación en el trabajo. Fortalecer los mecanismos de consejería, vinculación y colocación laboral; Consolidar las políticas activas de capacitación para el trabajo y en el trabajo; Impulsar, de manera focalizada, el autoempleo en la formalidad; Fomentar el incremento de la productividad laboral con beneficios compartidos entre empleadores y empleados, y Promover la pertinencia educativa, la generación de competencias y la empleabilidad.
--	--

Datos de Identificación del Indicador

Denominación del Indicador Personas colocadas a través de los programas y acciones del SNEJ	Formula Numero de personas colocadas a través de los programas y acciones del SNEJ	Dimensión del Indicador Eficacia	<input type="text" value="Ascendente"/>
Descripción del Indicador Las personas desempleadas y subempleadas que son colocadas a través de los Servicios de Vinculación Laboral, así como apoyos económicos y/o en especie con recursos estatales a través de los subprogramas: Bécate, Capital Humano, Fomento al Autoempleo y Empleo Temporal		Sentido del Indicador	<input type="text" value="Semestral"/>
		Frecuencia de medición	<input type="text" value="6.00"/>
		Línea base	<input type="text" value="Estatal"/>
		Cobertura	<input type="text" value="Estratégico"/>
		Tipo de Indicador	
Meta 2017 (Anual)	<input style="width: 100px;" type="text" value="6000"/>	Unidad de medida	<input style="width: 100px;" type="text" value="personas"/>
Medios de verificación	<input style="width: 100%; height: 20px;" type="text" value="Sistema MIDE Jalisco, Base de datos del SNEJ"/>		
Supuestos	<input style="width: 100%; height: 20px;" type="text" value="Servicio Nacional de Empleo Jalisco; tiene como prioridad apoyar a las personas desempleadas y subempleadas; la responsabilidad de promover políticas y generar las condiciones en el mercado laboral que incentiven las posibilidades de acceso a un trabajo d"/>		
Observaciones	<input style="width: 100%; height: 20px;" type="text"/>		
id_mir	<input style="width: 100px;" type="text" value="60349"/>		

Parámetros de semaforización ³



¹ El presente documento despliega la información perteneciente a los indicadores estratégicos y gestión de aquellos Programas presupuestarios que proveen de bienes y servicios que generan valor público a la ciudadanía jalisciense.
² Se muestra el número del Componente relacionado con el indicador.
³ Se muestran los límites superiores de cada uno de los rangos de semaforización.

Sistema de Evaluación del Desempeño (SED)

Gobierno del
Estado de Jalisco

Ficha técnica de Indicadores
2017

Secretaría de
Planeación,
Administración y
Finanzas

Datos del Programa ¹

Autorización en la aplicación de los lineamientos técnicos para modificación de la infraestructura vial.

Dimensión **Territorio y medio ambiente sustentable** Temática Sectorial **Movilidad urbana**

¿Quién gasta?

15 Unidad Presupuestal Secretaría de Movilidad	000 Unidad Responsable Secretaría de Movilidad	00308 Unidad Ejecutora del Gasto Dirección General de Infraestructura Vial
---	---	---

¿Para qué se gasta?

Finalidad Desarrollo Económico	Función Transporte	Subfunción Otros Relacionados con Transporte
-----------------------------------	-----------------------	---

Presupuesto asignado del Programa Presupuestario

Monto \$24,410,688

Objetivos

Nivel Componente	Resumen Narrativo Estudios y dictámenes realizados para modificación de la infraestructura vial
Clave_Com 01 ²	

Datos de Identificación del Indicador

Denominación del Indicador Estudios y dictámenes viales realizados para la modificación de la infraestructura vial	Formula Estudios y dictámenes viales realizados para la modificación de la infraestructura vial	Dimensión del Indicador Eficacia
Descripción del Indicador Estudios y dictámenes viales realizados para la modificación de la infraestructura vial		Sentido del Indicador Ascendente
		Frecuencia de medición Mensual
		Línea base 4.00
		Cobertura Estatal
		Tipo de Indicador Gestión

Parámetros de semaforización³

80.01	90.01	110
■	■	■

Meta 2017 (Anual) 4000 Unidad de medida Dictamen

Medios de verificación Informes de la Dirección General de Infraestructura Vial

Supuestos Los ciudadanos, empresas y/o instituciones solicitan modificación de la infraestructura vial

Observaciones

id_mir 60507

- 1 El presente documento despliega la información perteneciente a los indicadores estratégicos y gestión de aquellos Programas presupuestarios que proveen de bienes y servicios que generan valor público a la ciudadanía jalisciense.
- 2 Se muestra el número del Componente relacionado con el indicador.
- 3 Se muestran los límites superiores de cada uno de los rangos de semaforización.

Sistema de Evaluación del Desempeño (SED)

Gobierno del
Estado de Jalisco

Ficha técnica de Indicadores
2017

Secretaría de
Planeación,
Administración y
Finanzas

Datos del Programa ¹

Autorización en la aplicación de los lineamientos técnicos para modificación de la infraestructura vial.

Dimensión **Territorio y medio ambiente sustentable** Temática Sectorial **Movilidad urbana**

¿Quién gasta?

15 Unidad Presupuestal Secretaría de Movilidad	000 Unidad Responsable Secretaría de Movilidad	00308 Unidad Ejecutora del Gasto Dirección General de Infraestructura Vial
---	---	---

¿Para qué se gasta?

Finalidad Desarrollo Económico	Función Transporte	Subfunción Otros Relacionados con Transporte
-----------------------------------	-----------------------	---

Presupuesto asignado del Programa Presupuestario

Monto \$24,410,688

Objetivos

Nivel Componente	Resumen Narrativo Estudios y dictámenes realizados para autorización de uso provisional de las vialidades y cierre de calles provisional
Clave_Com 02 ²	

Datos de Identificación del Indicador

Denominación del Indicador Estudios y dictámenes viales realizados para la modificación de la infraestructura vial	Formula Estudios y dictámenes viales realizados para la modificación de la infraestructura vial	Dimensión del Indicador Eficacia	<input type="text" value="Eficacia"/>						
		Sentido del Indicador Ascendente	<input type="text" value="Ascendente"/>						
		Frecuencia de medición Mensual	<input type="text" value="Mensual"/>						
		Línea base 4.00	<input type="text" value="4.00"/>						
		Cobertura Estatal	<input type="text" value="Estatal"/>						
Descripción del Indicador Estudios y dictámenes viales realizados para la modificación de la infraestructura vial		Tipo de Indicador Gestión	<input type="text" value="Gestión"/>						
		Parámetros de semaforización ³ <table style="width: 100%; text-align: center;"> <tr> <td style="border: 1px solid black; padding: 2px;">80.01</td> <td style="border: 1px solid black; padding: 2px;">90.01</td> <td style="border: 1px solid black; padding: 2px;">110</td> </tr> <tr> <td style="width: 33%;"></td> <td style="width: 33%;"></td> <td style="width: 33%;"></td> </tr> </table>		80.01	90.01	110			
80.01	90.01	110							
									
Meta 2017 (Anual)	4000	Unidad de medida	Dictamen						
Medios de verificación	Informes de la Dirección General de Infraestructura Vial								
Supuestos	Los ciudadanos presentados solicitudes de estudios y dictámenes para la utilización de las vialidades								
Observaciones									
id_mir 60508									

¹ El presente documento despliega la información perteneciente a los indicadores estratégicos y gestión de aquellos Programas presupuestarios que proveen de bienes y servicios que generan valor público a la ciudadanía jalisciense.

² Se muestra el número del Componente relacionado con el indicador.

³ Se muestran los límites superiores de cada uno de los rangos de semaforización.

Sistema de Evaluación del Desempeño (SED)

Gobierno del
Estado de Jalisco

Ficha técnica de Indicadores
2017

Secretaría de
Planeación,
Administración y
Finanzas

Datos del Programa ¹

Autorización en la aplicación de los lineamientos técnicos para modificación de la infraestructura vial.

Dimensión **Territorio y medio ambiente sustentable** Temática Sectorial **Movilidad urbana**

¿Quién gasta?

15 Unidad Presupuestal Secretaría de Movilidad	000 Unidad Responsable Secretaría de Movilidad	00308 Unidad Ejecutora del Gasto Dirección General de Infraestructura Vial
---	---	---

¿Para qué se gasta?

Finalidad Desarrollo Económico	Función Transporte	Subfunción Otros Relacionados con Transporte
-----------------------------------	-----------------------	---

Presupuesto asignado del Programa Presupuestario

Monto \$24,410,688

Objetivos

Nivel Fin	Resumen Narrativo Contribuir a la movilidad de las personas mediante seguridad y confort en las vialidades del Estado de Jalisco
Clave_Com ²	

Datos de Identificación del Indicador

Denominación del Indicador Velocidad promedio de desplazamiento (km/hr)	Formula Distancia recorrida /Tiempo de recorrido	Dimensión del Indicador Sentido del Indicador Frecuencia de medición Línea base Cobertura Tipo de Indicador	Calidad Ascendente Anual 23.50 Regional Estratégico						
Descripción del Indicador Velocidad en las que se desplazan los vehículos, kilómetros que recorre un vehículo en una hora. La velocidad promedio indica la velocidad en un intervalo dado.		Parámetros de semaforización ³ <table style="margin: auto; text-align: center;"> <tr> <td style="border: 1px solid black; padding: 2px;">80.01</td> <td style="border: 1px solid black; padding: 2px;">90.01</td> <td style="border: 1px solid black; padding: 2px;">110</td> </tr> <tr> <td style="width: 15px; height: 15px; background-color: red;"></td> <td style="width: 15px; height: 15px; background-color: yellow;"></td> <td style="width: 15px; height: 15px; background-color: green;"></td> </tr> </table>		80.01	90.01	110			
80.01	90.01	110							
Meta 2017 (Anual)	24	Unidad de medida	Km por hora						
Medios de verificación	Informes de la Dirección General de Infraestructura Vial								
Supuestos	Las personas se trasladan en las vialidades de Jalisco								
Observaciones									
id_mir	59833								

¹ El presente documento despliega la información perteneciente a los indicadores estratégicos y gestión de aquellos Programas presupuestarios que proveen de bienes y servicios que generan valor público a la ciudadanía jalisciense.
² Se muestra el número del Componente relacionado con el indicador.
³ Se muestran los límites superiores de cada uno de los rangos de semaforización.

Sistema de Evaluación del Desempeño (SED)

Gobierno del
Estado de Jalisco

Ficha técnica de Indicadores
2017

Secretaría de
Planeación,
Administración y
Finanzas

Datos del Programa ¹

Autorización en la aplicación de los lineamientos técnicos para modificación de la infraestructura vial.

Dimensión **Territorio y medio ambiente sustentable** Temática Sectorial **Movilidad urbana**

¿Quién gasta?

15 Unidad Presupuestal Secretaría de Movilidad	000 Unidad Responsable Secretaría de Movilidad	00308 Unidad Ejecutora del Gasto Dirección General de Infraestructura Vial
---	---	---

¿Para qué se gasta?

Finalidad Desarrollo Económico	Función Transporte	Subfunción Otros Relacionados con Transporte
-----------------------------------	-----------------------	---

Presupuesto asignado del Programa Presupuestario

Monto \$24,410,688

Objetivos

Nivel Propósito	Resumen Narrativo Las personas transitan con seguridad y confort en las vialidades del Estado de Jalisco
Clave_Com ²	

Datos de Identificación del Indicador

Denominación del Indicador Disminución de accidentes viales	Formula Número de accidentes viales a disminuir en 2017	Dimensión del Indicador Eficacia	Sentido del Indicador Decendente						
Descripción del Indicador La relación de los accidentes viales ocurridos en 2017 - 2016		Frecuencia de medición Anual	Línea base 32.00						
		Cobertura Estatal	Tipo de Indicador Estratégico						
Meta 2017 (Anual) 3200	Unidad de medida Accidente Vial	Parámetros de semaforización ³ <table style="width: 100%; text-align: center;"> <tr> <td style="border: 1px solid black; padding: 2px;">95</td> <td style="border: 1px solid black; padding: 2px;">90</td> <td style="border: 1px solid black; padding: 2px;">0</td> </tr> <tr> <td style="width: 20px; height: 10px; background-color: red;"></td> <td style="width: 20px; height: 10px; background-color: yellow;"></td> <td style="width: 20px; height: 10px; background-color: green;"></td> </tr> </table>		95	90	0			
95	90	0							
Medios de verificación	Informes de la Dirección General de Infraestructura Vial								
Supuestos	Las personas transitan por las vialidades del estado								
Observaciones									
id_mir 60167									

¹ El presente documento despliega la información perteneciente a los indicadores estratégicos y gestión de aquellos Programas presupuestarios que proveen de bienes y servicios que generan valor público a la ciudadanía jalisciense.

² Se muestra el número del Componente relacionado con el indicador.

³ Se muestran los límites superiores de cada uno de los rangos de semaforización.

Sistema de Evaluación del Desempeño (SED)

Gobierno del
Estado de Jalisco

Ficha técnica de Indicadores
2017

Secretaría de
Planeación,
Administración y
Finanzas

Datos del Programa ¹

Concesiones y Reordenamiento de rutas del Servicio de Transporte Público en sus diferentes modalidades

Dimensión **Territorio y medio ambiente sustentable** Temática Sectorial **Movilidad urbana**

¿Quién gasta?

15 Unidad Presupuestal Secretaría de Movilidad	000 Unidad Responsable Secretaría de Movilidad	00309 Unidad Ejecutora del Gasto Dirección General de Transporte Público
---	---	---

¿Para qué se gasta?

Finalidad Desarrollo Económico	Función Transporte	Subfunción Otros Relacionados con Transporte
-----------------------------------	-----------------------	---

Presupuesto asignado del Programa Presupuestario

Monto \$27,729,317

Objetivos

Nivel Componente	Resumen Narrativo Transporte público mejorado y modernizado (en todas sus modalidades)
Clave_Com 02 ²	

Datos de Identificación del Indicador

Denominación del Indicador Trámites atendidos para la prestación del servicio de transporte público	Formula Trámites realizadas para la prestación del servicio de transporte público	Dimensión del Indicador Sentido del Indicador Frecuencia de medición Línea base Cobertura Tipo de Indicador
Descripción del Indicador Trámites presentados y atendidos por los concesionarios y/o usuarios del servicio de transporte público en sus diferentes modalidades		Eficacia Ascendente Mensual 0.00 Estatal Gestión
Meta 2017 (Anual) 500	Unidad de medida Trámite	Parámetros de semaforización ³ 80.01 90.01 110
Medios de verificación	Base de datos de la Dirección General de Transporte Público	
Supuestos	Los concesionarios realizan la actualización de sus trámites para la prestación del servicio de transporte público.	
Observaciones		
id_mir 60501		

¹ El presente documento despliega la información perteneciente a los indicadores estratégicos y gestión de aquellos Programas presupuestarios que proveen de bienes y servicios que generan valor público a la ciudadanía jalisciense.

² Se muestra el número del Componente relacionado con el indicador.

³ Se muestran los límites superiores de cada uno de los rangos de semaforización.

Sistema de Evaluación del Desempeño (SED)

Gobierno del
Estado de Jalisco

Ficha técnica de Indicadores
2017

Secretaría de
Planeación,
Administración y
Finanzas

Datos del Programa ¹

Concesiones y Reordenamiento de rutas del Servicio de Transporte Público en sus diferentes modalidades

Dimensión **Territorio y medio ambiente sustentable** Temática Sectorial **Movilidad urbana**

¿Quién gasta?

15 Unidad Presupuestal Secretaría de Movilidad	000 Unidad Responsable Secretaría de Movilidad	00309 Unidad Ejecutora del Gasto Dirección General de Transporte Público
---	---	---

¿Para qué se gasta?

Finalidad Desarrollo Económico	Función Transporte	Subfunción Otros Relacionados con Transporte
-----------------------------------	-----------------------	---

Presupuesto asignado del Programa Presupuestario

Monto \$27,729,317

Objetivos

Nivel Componente 	Resumen Narrativo Rutas verificadas del transporte público
Clave_Com 01 ²	

Datos de Identificación del Indicador

Denominación del Indicador Rutas verificadas de transporte público	Formula Verificaciones aprobadas a unidades del transporte público	Dimensión del Indicador Eficacia	Sentido del Indicador Ascendente						
Descripción del Indicador Rutas que su verificación fue aprobada la verificación a las unidades del servicio de transporte público		Frecuencia de medición Mensual	Línea base 57.00						
		Cobertura Estatal	Tipo de Indicador Gestión						
		Parámetros de semaforización ³							
		<table style="margin: auto;"> <tr> <td style="border: 1px solid black; padding: 2px;">85.01</td> <td style="border: 1px solid black; padding: 2px;">90.01</td> <td style="border: 1px solid black; padding: 2px;">110</td> </tr> <tr> <td style="width: 15px; height: 15px; background-color: red;"></td> <td style="width: 15px; height: 15px; background-color: yellow;"></td> <td style="width: 15px; height: 15px; background-color: green;"></td> </tr> </table>		85.01	90.01	110			
85.01	90.01	110							

Meta 2017 (Anual) 57 Unidad de medida Rutas

Medios de verificación Base de datos de la Dirección General de Transporte Público

Supuestos Los concesionarios cubren las condiciones establecidas y son presentadas para verificación

Observaciones

id_mir 60500

- 1 El presente documento despliega la información perteneciente a los indicadores estratégicos y gestión de aquellos Programas presupuestarios que proveen de bienes y servicios que generan valor público a la ciudadanía jalisciense.
- 2 Se muestra el número del Componente relacionado con el indicador.
- 3 Se muestran los límites superiores de cada uno de los rangos de semaforización.

Sistema de Evaluación del Desempeño (SED)

Gobierno del
Estado de Jalisco

Ficha técnica de Indicadores
2017

Secretaría de
Planeación,
Administración y
Finanzas

Datos del Programa ¹

Concesiones y Reordenamiento de rutas del Servicio de Transporte Público en sus diferentes modalidades

Dimensión **Territorio y medio ambiente sustentable** Temática Sectorial **Movilidad urbana**

¿Quién gasta?

15 Unidad Presupuestal Secretaría de Movilidad	000 Unidad Responsable Secretaría de Movilidad	00309 Unidad Ejecutora del Gasto Dirección General de Transporte Público
---	---	---

¿Para qué se gasta?

Finalidad Desarrollo Económico	Función Transporte	Subfunción Otros Relacionados con Transporte
-----------------------------------	-----------------------	---

Presupuesto asignado del Programa Presupuestario

Monto \$27,729,317

Objetivos

Nivel Fin	Resumen Narrativo Contribuir en la accesibilidad y modernización del transporte mediante el reordenamiento de las rutas
Clave_Com ²	

Datos de Identificación del Indicador

Denominación del Indicador Relación de personas por automóvil	Formula Número de personas en el Área Metropolitana de Guadalajara/Número de vehículos en el Área Metropolitana de Guadalajara	Dimensión del Indicador Eficacia	Ascendente
Descripción del Indicador El número de vehículos por personas en el Área Metropolitana de Guadalajara		Sentido del Indicador	Anual
		Frecuencia de medición	2.12
		Línea base	Regional
		Cobertura	Estratégico
		Tipo de Indicador	

Parámetros de semaforización³



Meta 2017 (Anual)	2.12	Unidad de medida	Razón Promedio
-------------------	------	------------------	----------------

Medios de verificación	Bases de datos
------------------------	----------------

Supuestos	Los prestadores del servicio ofertan y cubren la demanda del transporte público
-----------	---

Observaciones	
---------------	--

id_mir 59831

- 1 El presente documento despliega la información perteneciente a los indicadores estratégicos y gestión de aquellos Programas presupuestarios que proveen de bienes y servicios que generan valor público a la ciudadanía jalisciense.
- 2 Se muestra el número del Componente relacionado con el indicador.
- 3 Se muestran los límites superiores de cada uno de los rangos de semaforización.

Sistema de Evaluación del Desempeño (SED)

Gobierno del
Estado de Jalisco

Ficha técnica de Indicadores
2017

Secretaría de
Planeación,
Administración y
Finanzas

Datos del Programa ¹

Concesiones y Reordenamiento de rutas del Servicio de Transporte Público en sus diferentes modalidades

Dimensión **Territorio y medio ambiente sustentable** Temática Sectorial **Movilidad urbana**

¿Quién gasta?

15 Unidad Presupuestal Secretaría de Movilidad	000 Unidad Responsable Secretaría de Movilidad	00309 Unidad Ejecutora del Gasto Dirección General de Transporte Público
---	---	---

¿Para qué se gasta?

Finalidad Desarrollo Económico	Función Transporte	Subfunción Otros Relacionados con Transporte
-----------------------------------	-----------------------	---

Presupuesto asignado del Programa Presupuestario

Monto \$27,729,317

Objetivos

Nivel Propósito	Resumen Narrativo Las personas en el Estado de Jalisco cuentan con transporte público en sus diferentes modalidades
Clave_Com	<input type="text"/>

Datos de Identificación del Indicador

Denominación del Indicador Número de personas que utilizan el servicio de transporte público	Formula Usuarios del servicio de transporte público colectivo	Dimensión del Indicador Sentido del Indicador Frecuencia de medición Línea base Cobertura Tipo de Indicador	Eficacia Ascendente Anual 1.00 Estatal Estratégico
Descripción del Indicador Las personas que se trasladan en servicio de transporte público		Parámetros de semaforización ³ 85.01 95.01 110 	
Meta 2017 (Anual)	1629188	Unidad de medida	Usuario
Medios de verificación	Base de datos de la Dirección General de Transporte Público .		
Supuestos	Las personas se transportan para la realización de sus actividades.		
Observaciones			
id_mir	60165		

¹ El presente documento despliega la información perteneciente a los indicadores estratégicos y gestión de aquellos Programas presupuestarios que proveen de bienes y servicios que generan valor público a la ciudadanía jalisciense.

² Se muestra el número del Componente relacionado con el indicador.

³ Se muestran los límites superiores de cada uno de los rangos de semaforización.

Sistema de Evaluación del Desempeño (SED)

Gobierno del
Estado de Jalisco

Ficha técnica de Indicadores
2017

Secretaría de
Planeación,
Administración y
Finanzas

Datos del Programa ¹

Implementación y control del folio electrónico.

Dimensión **Territorio y medio ambiente sustentable** Temática Sectorial **Movilidad urbana**

¿Quién gasta?

15 Unidad Presupuestal Secretaría de Movilidad	000 Unidad Responsable Secretaría de Movilidad	00306 Unidad Ejecutora del Gasto Dirección General Jurídica de la Secretaría de Movilidad
---	---	--

¿Para qué se gasta?

Finalidad Desarrollo Económico	Función Transporte	Subfunción Otros Relacionados con Transporte
-----------------------------------	-----------------------	---

Presupuesto asignado del Programa Presupuestario

Monto \$4,100,455

Objetivos

Nivel	Resumen Narrativo
Componente 	Cédula aplicada para notificación de infracción
Clave_Com 01 ²	

Datos de Identificación del Indicador

Denominación del Indicador	Formula	Dimensión del Indicador
Cédulas de notificación de infracción aplicadas	Cédulas de notificación de infracción aplicadas	Eficacia
Descripción del Indicador	Cédulas de notificación de infracción aplicadas	Sentido del Indicador
Cédulas de notificación de infracción aplicadas	Cédulas de notificación de infracción aplicadas	Ascendente
Cédulas de notificación de infracción aplicadas	Cédulas de notificación de infracción aplicadas	Frecuencia de medición
Cédulas de notificación de infracción aplicadas	Cédulas de notificación de infracción aplicadas	Mensual
Cédulas de notificación de infracción aplicadas	Cédulas de notificación de infracción aplicadas	Línea base
Cédulas de notificación de infracción aplicadas	Cédulas de notificación de infracción aplicadas	950.00
Cédulas de notificación de infracción aplicadas	Cédulas de notificación de infracción aplicadas	Cobertura
Cédulas de notificación de infracción aplicadas	Cédulas de notificación de infracción aplicadas	Estatal
Cédulas de notificación de infracción aplicadas	Cédulas de notificación de infracción aplicadas	Tipo de Indicador
Cédulas de notificación de infracción aplicadas	Cédulas de notificación de infracción aplicadas	Gestión
Cédulas de notificación de infracción aplicadas	Cédulas de notificación de infracción aplicadas	Parámetros de semaforización ³
Cédulas de notificación de infracción aplicadas	Cédulas de notificación de infracción aplicadas	80.01 90.01 110
Cédulas de notificación de infracción aplicadas	Cédulas de notificación de infracción aplicadas	
Meta 2017 (Anual)	950000	Unidad de medida
Medios de verificación	Informe de la Dirección General Jurídica	Cédulas de notificación de infracción
Supuestos	Se levantan cédulas de notificación de infracción	
Observaciones		
id_mir 60620		

1 El presente documento despliega la información perteneciente a los indicadores estratégicos y gestión de aquellos Programas presupuestarios que proveen de bienes y servicios que generan valor público a la ciudadanía jalisciense.
2 Se muestra el número del Componente relacionado con el indicador.
3 Se muestran los límites superiores de cada uno de los rangos de semaforización.

Sistema de Evaluación del Desempeño (SED)

Gobierno del
Estado de Jalisco

Ficha técnica de Indicadores
2017

Secretaría de
Planeación,
Administración y
Finanzas

Datos del Programa ¹

Implementación y control del folio electrónico.

Dimensión **Territorio y medio ambiente sustentable** Temática Sectorial **Movilidad urbana**

¿Quién gasta?

15 Unidad Presupuestal Secretaría de Movilidad	000 Unidad Responsable Secretaría de Movilidad	00306 Unidad Ejecutora del Gasto Dirección General Jurídica de la Secretaría de Movilidad
---	---	--

¿Para qué se gasta?

Finalidad Desarrollo Económico	Función Transporte	Subfunción Otros Relacionados con Transporte
-----------------------------------	-----------------------	---

Presupuesto asignado del Programa Presupuestario

Monto \$4,100,455

Objetivos

Nivel Fin	Resumen Narrativo Contribuir a la seguridad del traslado de las personas, mediante la aplicación de las sanciones levantadas por incumplimiento a la normatividad en materia de movilidad
Clave_Com ²	

Datos de Identificación del Indicador

Denominación del Indicador Porcentaje de disminución de accidentes viales	Formula (Accidentes viales 2017/Accidentes viales 2016)*100	Dimensión del Indicador Eficacia
Descripción del Indicador Relación de accidentes viales ocurridos 2017-2016		Sentido del Indicador Decendente
		Frecuencia de medición Anual
		Línea base 3.00
		Cobertura Estatal
		Tipo de Indicador Estratégico

Parámetros de semaforización³

90	80	0

Meta 2017 (Anual) 3200 Unidad de medida Porcentaje

Medios de verificación Informes de la Dirección General Jurídica

Supuestos Se encuentran cédulas pendiente de aplicar en sistema

Observaciones

id_mir 59868

1 El presente documento despliega la información perteneciente a los indicadores estratégicos y gestión de aquellos Programas presupuestarios que proveen de bienes y servicios que generan valor público a la ciudadanía jalisciense.
2 Se muestra el número del Componente relacionado con el indicador.
3 Se muestran los límites superiores de cada uno de los rangos de semaforización.

Sistema de Evaluación del Desempeño (SED)

Gobierno del
Estado de Jalisco

Ficha técnica de Indicadores
2017

Secretaría de
Planeación,
Administración y
Finanzas

Datos del Programa ¹

Implementación y control del folio electrónico.

Dimensión **Territorio y medio ambiente sustentable** Temática Sectorial **Movilidad urbana**

¿Quién gasta?

15 Unidad Presupuestal Secretaría de Movilidad	000 Unidad Responsable Secretaría de Movilidad	00306 Unidad Ejecutora del Gasto Dirección General Jurídica de la Secretaría de Movilidad
---	---	--

¿Para qué se gasta?

Finalidad Desarrollo Económico	Función Transporte	Subfunción Otros Relacionados con Transporte
-----------------------------------	-----------------------	---

Presupuesto asignado del Programa Presupuestario

Monto \$4,100,455

Objetivos

Nivel Propósito	Resumen Narrativo A los conductores y propietarios de vehículos que incumplen la normatividad en materia de movilidad se le aplican sanciones
Clave_Com 2	

Datos de Identificación del Indicador

Denominación del Indicador Sanciones aplicadas	Formula Sanciones aplicadas	Dimensión del Indicador Eficacia						
Descripción del Indicador Sanciones aplicadas en sistema del padrón vehicular del estado		Sentido del Indicador Ascendente						
		Frecuencia de medición Mensual						
		Línea base 950.00						
		Cobertura Estatal						
		Tipo de Indicador Estratégico						
Meta 2017 (Anual) 950000	Unidad de medida Sanciones aplicadas	Parámetros de semaforización ³ <table style="margin: auto; text-align: center;"> <tr> <td style="border: 1px solid black; padding: 2px;">80.01</td> <td style="border: 1px solid black; padding: 2px;">90.01</td> <td style="border: 1px solid black; padding: 2px;">110</td> </tr> <tr> <td style="width: 15px; height: 15px; background-color: red;"></td> <td style="width: 15px; height: 15px; background-color: yellow;"></td> <td style="width: 15px; height: 15px; background-color: green;"></td> </tr> </table>	80.01	90.01	110			
80.01	90.01	110						
Medios de verificación Informe de la Dirección General Jurídica								
Supuestos Los conductores infringen la normatividad en materia de movilidad								
Observaciones								
id_mir 60202								

1 El presente documento despliega la información perteneciente a los indicadores estratégicos y gestión de aquellos Programas presupuestarios que proveen de bienes y servicios que generan valor público a la ciudadanía jalisciense.
2 Se muestra el número del Componente relacionado con el indicador.
3 Se muestran los límites superiores de cada uno de los rangos de semaforización.

Sistema de Evaluación del Desempeño (SED)

Gobierno del
Estado de Jalisco

Ficha técnica de Indicadores
2017

Secretaría de
Planeación,
Administración y
Finanzas

Datos del Programa ¹

Información Ciudadana y Administración Eficiente y Eficaz de los Recursos Humanos, Materiales y Financieros de la SEMOV

Dimensión **Territorio y medio ambiente sustentable** Temática Sectorial **Movilidad urbana**

¿Quién gasta?

15 Unidad Presupuestal Secretaría de Movilidad	000 Unidad Responsable Secretaría de Movilidad	00310 Unidad Ejecutora del Gasto Dirección General Administrativa de la Secretaría de Movilidad
---	---	--

¿Para qué se gasta?

Finalidad Desarrollo Económico	Función Transporte	Subfunción Otros Relacionados con Transporte
-----------------------------------	-----------------------	---

Presupuesto asignado del Programa Presupuestario

Monto \$365,140,068

Objetivos

Nivel Componente 	Resumen Narrativo Conductores infractores que exceden los límites de velocidad sancionados con dispositivos electrónicos
Clave_Com 07 ²	

Datos de Identificación del Indicador

Denominación del Indicador Número de Fotoinfracción emitida	Formula Cédulas foto infracción emitidas	Dimensión del Indicador Sentido del Indicador Frecuencia de medición Línea base Cobertura Tipo de Indicador									
Descripción del Indicador Foto infracción emitida, cédulas de notificación de infracción levantadas en medio electrónico por incumplimiento a la normatividad de movilidad vigente		<table style="width: 100%; border-collapse: collapse;"> <tr> <td style="border: 1px solid black; padding: 2px;">Eficacia</td> </tr> <tr> <td style="border: 1px solid black; padding: 2px;">Ascendente</td> </tr> <tr> <td style="border: 1px solid black; padding: 2px;">Mensual</td> </tr> <tr> <td style="border: 1px solid black; padding: 2px;">1.00</td> </tr> <tr> <td style="border: 1px solid black; padding: 2px;">Regional</td> </tr> <tr> <td style="border: 1px solid black; padding: 2px;">Gestión</td> </tr> </table>	Eficacia	Ascendente	Mensual	1.00	Regional	Gestión			
Eficacia											
Ascendente											
Mensual											
1.00											
Regional											
Gestión											
Meta 2017 (Anual) 1500000	Unidad de medida Fotoinfracción	<table style="width: 100%; border-collapse: collapse;"> <tr> <td colspan="3" style="text-align: center; padding: 2px;">Parámetros de semaforización³</td> </tr> <tr> <td style="text-align: center; padding: 2px;">80.01</td> <td style="text-align: center; padding: 2px;">90.01</td> <td style="text-align: center; padding: 2px;">110</td> </tr> <tr> <td style="text-align: center; padding: 2px;"></td> <td style="text-align: center; padding: 2px;"></td> <td style="text-align: center; padding: 2px;"></td> </tr> </table>	Parámetros de semaforización ³			80.01	90.01	110			
Parámetros de semaforización ³											
80.01	90.01	110									
											
Medios de verificación Informes de la Dirección General Administrativa											
Supuestos Los conductores incumplen la normatividad en materia de movilidad											
Observaciones											
id_mir 63993											

- 1 El presente documento despliega la información perteneciente a los indicadores estratégicos y gestión de aquellos Programas presupuestarios que proveen de bienes y servicios que generan valor público a la ciudadanía jalisciense.
- 2 Se muestra el número del Componente relacionado con el indicador.
- 3 Se muestran los límites superiores de cada uno de los rangos de semaforización.

Sistema de Evaluación del Desempeño (SED)

Gobierno del
Estado de Jalisco

Ficha técnica de Indicadores
2017

Secretaría de
Planeación,
Administración y
Finanzas

Datos del Programa ¹

Información Ciudadana y Administración Eficiente y Eficaz de los Recursos Humanos, Materiales y Financieros de la SEMOV

Dimensión **Territorio y medio ambiente sustentable** Temática Sectorial **Movilidad urbana**

¿Quién gasta?

15 Unidad Presupuestal Secretaría de Movilidad	000 Unidad Responsable Secretaría de Movilidad	00310 Unidad Ejecutora del Gasto Dirección General Administrativa de la Secretaría de Movilidad
---	---	--

¿Para qué se gasta?

Finalidad Desarrollo Económico	Función Transporte	Subfunción Otros Relacionados con Transporte
-----------------------------------	-----------------------	---

Presupuesto asignado del Programa Presupuestario

Monto \$365,140,068

Objetivos

Nivel Componente 	Resumen Narrativo Servicios y requisiciones atendidas
Clave_Com 01 ²	

Datos de Identificación del Indicador

Denominación del Indicador Requisiciones de Insumos atendidos	Formula Servicios brindados	Dimensión del Indicador Eficacia	Sentido del Indicador Ascendente						
Descripción del Indicador La atención y dotación de insumos a las diferentes unidades administrativas de la Dependencia		Frecuencia de medición Mensual	Línea base 100.00						
		Cobertura Estatal	Tipo de Indicador Gestión						
Meta 2017 (Anual) 100000 Unidad de medida Requisición		Parámetros de semaforización ³ <table style="margin: auto; text-align: center;"> <tr> <td style="border: 1px solid black; padding: 2px;">80.01</td> <td style="border: 1px solid black; padding: 2px;">90.01</td> <td style="border: 1px solid black; padding: 2px;">110</td> </tr> <tr> <td style="width: 15px; height: 15px; background-color: red;"></td> <td style="width: 15px; height: 15px; background-color: yellow;"></td> <td style="width: 15px; height: 15px; background-color: green;"></td> </tr> </table>		80.01	90.01	110			
80.01	90.01	110							
Medios de verificación	Informes de la Dirección de Recursos Materiales								
Supuestos	Se solicitan insumos para las actividades de las unidades administrativas								
Observaciones									
id_mir 63989									

¹ El presente documento despliega la información perteneciente a los indicadores estratégicos y gestión de aquellos Programas presupuestarios que proveen de bienes y servicios que generan valor público a la ciudadanía jalisciense.
² Se muestra el número del Componente relacionado con el indicador.
³ Se muestran los límites superiores de cada uno de los rangos de semaforización.

Sistema de Evaluación del Desempeño (SED)

Gobierno del
Estado de Jalisco

Ficha técnica de Indicadores
2017

Secretaría de
Planeación,
Administración y
Finanzas

Datos del Programa ¹

Información Ciudadana y Administración Eficiente y Eficaz de los Recursos Humanos, Materiales y Financieros de la SEMOV

Dimensión **Territorio y medio ambiente sustentable** Temática Sectorial **Movilidad urbana**

¿Quién gasta?

15 Unidad Presupuestal Secretaría de Movilidad	000 Unidad Responsable Secretaría de Movilidad	00310 Unidad Ejecutora del Gasto Dirección General Administrativa de la Secretaría de Movilidad
---	---	--

¿Para qué se gasta?

Finalidad Desarrollo Económico	Función Transporte	Subfunción Otros Relacionados con Transporte
-----------------------------------	-----------------------	---

Presupuesto asignado del Programa Presupuestario

Monto \$365,140,068

Objetivos

Nivel Componente	Resumen Narrativo Registros realizados del ejercicio de presupuesto
Clave_Com 02 ²	

Datos de Identificación del Indicador

Denominación del Indicador Estados financieros emitidos	Formula Presupuesto en programas presupuestario ejercido	Dimensión del Indicador Eficacia
Descripción del Indicador Registro contables aplicados por el ejercicio del presupuesto asignado, generando los estados financieros correspondientes.	Sentido del Indicador Ascendente	Frecuencia de medición Anual
Meta 2017 (Anual) 12	Unidad de medida Estado financiero	Línea base 12.00
Medios de verificación Informes del SIIF	Supuestos Existen requerimientos de insumos por las unidades administrativas	Cobertura Estatal
Observaciones	id_mir 63990	Tipo de Indicador Gestión

Parámetros de semaforización³

80.01	90.01	110
■	■	■

¹ El presente documento despliega la información perteneciente a los indicadores estratégicos y gestión de aquellos Programas presupuestarios que proveen de bienes y servicios que generan valor público a la ciudadanía jalisciense.

² Se muestra el número del Componente relacionado con el indicador.

³ Se muestran los límites superiores de cada uno de los rangos de semaforización.

Sistema de Evaluación del Desempeño (SED)

Gobierno del
Estado de Jalisco

Ficha técnica de Indicadores
2017

Secretaría de
Planeación,
Administración y
Finanzas

Datos del Programa ¹

Información Ciudadana y Administración Eficiente y Eficaz de los Recursos Humanos, Materiales y Financieros de la SEMOV

Dimensión **Territorio y medio ambiente sustentable** Temática Sectorial **Movilidad urbana**

¿Quién gasta?

15 Unidad Presupuestal Secretaría de Movilidad	000 Unidad Responsable Secretaría de Movilidad	00310 Unidad Ejecutora del Gasto Dirección General Administrativa de la Secretaría de Movilidad
---	---	--

¿Para qué se gasta?

Finalidad Desarrollo Económico	Función Transporte	Subfunción Otros Relacionados con Transporte
-----------------------------------	-----------------------	---

Presupuesto asignado del Programa Presupuestario

Monto \$365,140,068

Objetivos

Nivel Componente 	Resumen Narrativo Incidencias del personal aplicadas
Clave_Com 03 ²	

Datos de Identificación del Indicador

Denominación del Indicador Incidencias aplicadas	Formula Incidencias de personal aplicadas	Dimensión del Indicador Eficacia
Descripción del Indicador Incidencias aplicadas por movimientos del personal (vacaciones, permisos, retardos, inasistencia, incapacidades, altas, bajas)		Sentido del Indicador Ascendente
		Frecuencia de medición Mensual
		Línea base 76.00
		Cobertura Estatal
		Tipo de Indicador Gestión

Parámetros de semaforización³

80.01	90.01	110

Meta 2017 (Anual) 76000 Unidad de medida Movimiento de personal

Medios de verificación Informes de la Dirección de Recursos Humanos

Supuestos Los servidores públicos tienen movimiento de incidencias

Observaciones

id_mir 63991

¹ El presente documento despliega la información perteneciente a los indicadores estratégicos y gestión de aquellos Programas presupuestarios que proveen de bienes y servicios que generan valor público a la ciudadanía jalisciense.
² Se muestra el número del Componente relacionado con el indicador.
³ Se muestran los límites superiores de cada uno de los rangos de semaforización.

Sistema de Evaluación del Desempeño (SED)

Gobierno del
Estado de Jalisco

Ficha técnica de Indicadores
2017

Secretaría de
Planeación,
Administración y
Finanzas

Datos del Programa ¹

Información Ciudadana y Administración Eficiente y Eficaz de los Recursos Humanos, Materiales y Financieros de la SEMOV

Dimensión **Territorio y medio ambiente sustentable** Temática Sectorial **Movilidad urbana**

¿Quién gasta?

15 Unidad Presupuestal Secretaría de Movilidad	000 Unidad Responsable Secretaría de Movilidad	00310 Unidad Ejecutora del Gasto Dirección General Administrativa de la Secretaría de Movilidad
---	---	--

¿Para qué se gasta?

Finalidad Desarrollo Económico	Función Transporte	Subfunción Otros Relacionados con Transporte
-----------------------------------	-----------------------	---

Presupuesto asignado del Programa Presupuestario

Monto \$365,140,068

Objetivos

Nivel Componente	Resumen Narrativo Información y asesoría brindada al ciudadano
Clave_Com 04 ²	

Datos de Identificación del Indicador

Denominación del Indicador Personas informadas y asesoradas	Formula Personas atendidas	Dimensión del Indicador Eficacia
Descripción del Indicador Personas informadas y asesoradas para la realización de sus trámites y servicios en la dependencia	Sentido del Indicador Ascendente	Frecuencia de medición Mensual
Meta 2017 (Anual) 950000	Unidad de medida Persona informada y asesorada	Línea base 1.00
Medios de verificación Informes de Relaciones Públicas	Supuestos Las personas solicitan información y asesoría	Cobertura Estatal
Observaciones	id_mir 63992	Tipo de Indicador Gestión

Parámetros de semaforización³

80.01	90.01	110

¹ El presente documento despliega la información perteneciente a los indicadores estratégicos y gestión de aquellos Programas presupuestarios que proveen de bienes y servicios que generan valor público a la ciudadanía jalisciense.
² Se muestra el número del Componente relacionado con el indicador.
³ Se muestran los límites superiores de cada uno de los rangos de semaforización.

Sistema de Evaluación del Desempeño (SED)

Gobierno del
Estado de Jalisco

Ficha técnica de Indicadores
2017

Secretaría de
Planeación,
Administración y
Finanzas

Datos del Programa ¹

Información Ciudadana y Administración Eficiente y Eficaz de los Recursos Humanos, Materiales y Financieros de la SEMOV

Dimensión **Territorio y medio ambiente sustentable** Temática Sectorial **Movilidad urbana**

¿Quién gasta?

15 Unidad Presupuestal Secretaría de Movilidad	000 Unidad Responsable Secretaría de Movilidad	00310 Unidad Ejecutora del Gasto Dirección General Administrativa de la Secretaría de Movilidad
---	---	--

¿Para qué se gasta?

Finalidad Desarrollo Económico	Función Transporte	Subfunción Otros Relacionados con Transporte
-----------------------------------	-----------------------	---

Presupuesto asignado del Programa Presupuestario

Monto \$365,140,068

Objetivos

Nivel Componente	Resumen Narrativo Usuarios atendidos de la Estación Central de Autotransporte
Clave_Com 06 ²	

Datos de Identificación del Indicador

Denominación del Indicador Personas atendidas por los servicios realizados en DECA	Formula Personas atendidas	Dimensión del Indicador Eficacia						
Descripción del Indicador Servicios realizado en la Estación Central de Autotransporte		Sentido del Indicador Ascendente						
		Frecuencia de medición Mensual						
		Línea base 1.00						
		Cobertura Estatal						
		Tipo de Indicador Gestión						
Meta 2017 (Anual) 1560000	Unidad de medida Persona	Parámetros de semaforización ³ <table style="margin: auto; text-align: center;"> <tr> <td style="border: 1px solid black; padding: 2px;">80.01</td> <td style="border: 1px solid black; padding: 2px;">90.01</td> <td style="border: 1px solid black; padding: 2px;">110</td> </tr> <tr> <td style="width: 15px; height: 15px; background-color: red;"></td> <td style="width: 15px; height: 15px; background-color: yellow;"></td> <td style="width: 15px; height: 15px; background-color: green;"></td> </tr> </table>	80.01	90.01	110			
80.01	90.01	110						
Medios de verificación Informes de la Dirección General Administrativa								
Supuestos Las personas utilizan la Estación Central de Autotransporte para trasladarse a localidades foráneas								
Observaciones								
id_mir 60660								

¹ El presente documento despliega la información perteneciente a los indicadores estratégicos y gestión de aquellos Programas presupuestarios que proveen de bienes y servicios que generan valor público a la ciudadanía jalisciense.

² Se muestra el número del Componente relacionado con el indicador.

³ Se muestran los límites superiores de cada uno de los rangos de semaforización.

Sistema de Evaluación del Desempeño (SED)

Gobierno del
Estado de Jalisco

Ficha técnica de Indicadores
2017

Secretaría de
Planeación,
Administración y
Finanzas

Datos del Programa ¹

Información Ciudadana y Administración Eficiente y Eficaz de los Recursos Humanos, Materiales y Financieros de la SEMOV

Dimensión **Territorio y medio ambiente sustentable** Temática Sectorial **Movilidad urbana**

¿Quién gasta?

15 Unidad Presupuestal Secretaría de Movilidad	000 Unidad Responsable Secretaría de Movilidad	00310 Unidad Ejecutora del Gasto Dirección General Administrativa de la Secretaría de Movilidad
---	---	--

¿Para qué se gasta?

Finalidad Desarrollo Económico	Función Transporte	Subfunción Otros Relacionados con Transporte
-----------------------------------	-----------------------	---

Presupuesto asignado del Programa Presupuestario

Monto \$365,140,068

Objetivos

Nivel Componente 	Resumen Narrativo Conductores infractores que exceden los límites de velocidad sancionados con dispositivos electrónicos
Clave_Com 07 ²	

Datos de Identificación del Indicador

Denominación del Indicador Contrato renovado	Formula Contratos firmados	Dimensión del Indicador Sentido del Indicador Frecuencia de medición Línea base Cobertura Tipo de Indicador	Eficacia Ascendente Anual 1.00 Estatal Gestión						
Descripción del Indicador Contrato renovado para la captura y envío de las cédulas de infracción a través de medios electrónicos (Foto infracción)		Parámetros de semaforización ³ <table style="margin: auto; border: none;"> <tr> <td style="border: 1px solid black; padding: 2px 5px;">80.01</td> <td style="border: 1px solid black; padding: 2px 5px;">90.01</td> <td style="border: 1px solid black; padding: 2px 5px;">110</td> </tr> <tr> <td style="width: 15px; height: 15px; background-color: red;"></td> <td style="width: 15px; height: 15px; background-color: yellow;"></td> <td style="width: 15px; height: 15px; background-color: green;"></td> </tr> </table>		80.01	90.01	110			
80.01	90.01	110							
Meta 2017 (Anual)	1	Unidad de medida	Contrato						
Medios de verificación	Contrato firmado								
Supuestos	Los conductores incumplen la normatividad en materia de movilidad								
Observaciones									
id_mir 60583									

¹ El presente documento despliega la información perteneciente a los indicadores estratégicos y gestión de aquellos Programas presupuestarios que proveen de bienes y servicios que generan valor público a la ciudadanía jalisciense.

² Se muestra el número del Componente relacionado con el indicador.

³ Se muestran los límites superiores de cada uno de los rangos de semaforización.

Sistema de Evaluación del Desempeño (SED)

Gobierno del
Estado de Jalisco

Ficha técnica de Indicadores
2017

Secretaría de
Planeación,
Administración y
Finanzas

Datos del Programa ¹

Información Ciudadana y Administración Eficiente y Eficaz de los Recursos Humanos, Materiales y Financieros de la SEMOV

Dimensión **Territorio y medio ambiente sustentable** Temática Sectorial **Movilidad urbana**

¿Quién gasta?

15 Unidad Presupuestal Secretaría de Movilidad	000 Unidad Responsable Secretaría de Movilidad	00310 Unidad Ejecutora del Gasto Dirección General Administrativa de la Secretaría de Movilidad
---	---	--

¿Para qué se gasta?

Finalidad Desarrollo Económico	Función Transporte	Subfunción Otros Relacionados con Transporte
-----------------------------------	-----------------------	---

Presupuesto asignado del Programa Presupuestario

Monto \$365,140,068

Objetivos

Nivel Componente	Resumen Narrativo Usuarios atendidos de la Estación Central de Autotransporte
Clave_Com 06 ²	

Datos de Identificación del Indicador

Denominación del Indicador Personas atendidas por los servicios realizados en DECA	Formula Personas atendidas	Dimensión del Indicador Sentido del Indicador Frecuencia de medición Línea base Cobertura Tipo de Indicador	Eficacia Ascendente Mensual 1.00 Estatal Gestión						
Descripción del Indicador Servicios realizado en la Estación Central de Autotransporte		Parámetros de semaforización ³ <table style="width: 100%; text-align: center;"> <tr> <td style="border: 1px solid black; padding: 2px;">80.01</td> <td style="border: 1px solid black; padding: 2px;">90.01</td> <td style="border: 1px solid black; padding: 2px;">110</td> </tr> <tr> <td style="width: 20px; height: 10px; background-color: red;"></td> <td style="width: 20px; height: 10px; background-color: yellow;"></td> <td style="width: 20px; height: 10px; background-color: green;"></td> </tr> </table>		80.01	90.01	110			
80.01	90.01	110							
Meta 2017 (Anual)	1560000	Unidad de medida	Persona						
Medios de verificación	Informes de la Dirección General Administrativa								
Supuestos	Las personas utilizan la Estación Central de Autotransporte para trasladarse a localidades foráneas								
Observaciones									
id_mir 63994									

1 El presente documento despliega la información perteneciente a los indicadores estratégicos y gestión de aquellos Programas presupuestarios que proveen de bienes y servicios que generan valor público a la ciudadanía jalisciense.
 2 Se muestra el número del Componente relacionado con el indicador.
 3 Se muestran los límites superiores de cada uno de los rangos de semaforización.

Sistema de Evaluación del Desempeño (SED)

Gobierno del
Estado de Jalisco

Ficha técnica de Indicadores
2017

Secretaría de
Planeación,
Administración y
Finanzas

Datos del Programa ¹

Información Ciudadana y Administración Eficiente y Eficaz de los Recursos Humanos, Materiales y Financieros de la SEMOV

Dimensión **Territorio y medio ambiente sustentable** Temática Sectorial **Movilidad urbana**

¿Quién gasta?

15 Unidad Presupuestal Secretaría de Movilidad	000 Unidad Responsable Secretaría de Movilidad	00310 Unidad Ejecutora del Gasto Dirección General Administrativa de la Secretaría de Movilidad
---	---	--

¿Para qué se gasta?

Finalidad Desarrollo Económico	Función Transporte	Subfunción Otros Relacionados con Transporte
-----------------------------------	-----------------------	---

Presupuesto asignado del Programa Presupuestario

Monto \$365,140,068

Objetivos

Nivel Componente 	Resumen Narrativo Información y asesoría brindada al ciudadano
Clave_Com 04 ²	

Datos de Identificación del Indicador

Denominación del Indicador Personas informadas y asesoradas	Formula Personas atendidas	Dimensión del Indicador Eficacia
Descripción del Indicador Personas informadas y asesoradas para la realización de sus trámites y servicios en la dependencia		Sentido del Indicador Ascendente
		Frecuencia de medición Mensual
		Línea base 1.00
		Cobertura Estatal
		Tipo de Indicador Gestión

Parámetros de semaforización³

80.01	90.01	110
■	■	■

Meta 2017 (Anual) 950000 Unidad de medida Persona informada y asesorada

Medios de verificación Informes de Relaciones Públicas

Supuestos Las personas solicitan información y asesoría

Observaciones

id_mir 60582

- 1 El presente documento despliega la información perteneciente a los indicadores estratégicos y gestión de aquellos Programas presupuestarios que proveen de bienes y servicios que generan valor público a la ciudadanía jalisciense.
- 2 Se muestra el número del Componente relacionado con el indicador.
- 3 Se muestran los límites superiores de cada uno de los rangos de semaforización.

Sistema de Evaluación del Desempeño (SED)

Gobierno del
Estado de Jalisco

Ficha técnica de Indicadores
2017

Secretaría de
Planeación,
Administración y
Finanzas

Datos del Programa ¹

Información Ciudadana y Administración Eficiente y Eficaz de los Recursos Humanos, Materiales y Financieros de la SEMOV

Dimensión **Territorio y medio ambiente sustentable** Temática Sectorial **Movilidad urbana**

¿Quién gasta?

15 Unidad Presupuestal Secretaría de Movilidad	000 Unidad Responsable Secretaría de Movilidad	00310 Unidad Ejecutora del Gasto Dirección General Administrativa de la Secretaría de Movilidad
---	---	--

¿Para qué se gasta?

Finalidad Desarrollo Económico	Función Transporte	Subfunción Otros Relacionados con Transporte
-----------------------------------	-----------------------	---

Presupuesto asignado del Programa Presupuestario

Monto \$365,140,068

Objetivos

Nivel Componente 	Resumen Narrativo Incidencias del personal aplicadas
Clave_Com 03 ²	

Datos de Identificación del Indicador

Denominación del Indicador Incidencias aplicadas	Formula Incidencias de personal aplicadas	Dimensión del Indicador Eficacia
Descripción del Indicador Incidencias aplicadas por movimientos del personal (vacaciones, permisos, retardos, inasistencia, incapacidades, altas, bajas)		Sentido del Indicador Ascendente
		Frecuencia de medición Mensual
		Línea base 76.00
		Cobertura Estatal
		Tipo de Indicador Gestión

Parámetros de semaforización³

80.01	90.01	110
■	■	■

Meta 2017 (Anual) 76000 Unidad de medida Movimiento de personal

Medios de verificación Informes de la Dirección de Recursos Humanos

Supuestos Los servidores públicos tienen movimiento de incidencias

Observaciones

id_mir 60581

- 1 El presente documento despliega la información perteneciente a los indicadores estratégicos y gestión de aquellos Programas presupuestarios que proveen de bienes y servicios que generan valor público a la ciudadanía jalisciense.
- 2 Se muestra el número del Componente relacionado con el indicador.
- 3 Se muestran los límites superiores de cada uno de los rangos de semaforización.

Sistema de Evaluación del Desempeño (SED)

Gobierno del
Estado de Jalisco

Ficha técnica de Indicadores
2017

Secretaría de
Planeación,
Administración y
Finanzas

Datos del Programa ¹

Información Ciudadana y Administración Eficiente y Eficaz de los Recursos Humanos, Materiales y Financieros de la SEMOV

Dimensión **Territorio y medio ambiente sustentable** Temática Sectorial **Movilidad urbana**

¿Quién gasta?

15 Unidad Presupuestal Secretaría de Movilidad	000 Unidad Responsable Secretaría de Movilidad	00310 Unidad Ejecutora del Gasto Dirección General Administrativa de la Secretaría de Movilidad
---	---	--

¿Para qué se gasta?

Finalidad Desarrollo Económico	Función Transporte	Subfunción Otros Relacionados con Transporte
-----------------------------------	-----------------------	---

Presupuesto asignado del Programa Presupuestario

Monto \$365,140,068

Objetivos

Nivel Componente	Resumen Narrativo Servicios y requisiciones atendidas
Clave_Com 01 ²	

Datos de Identificación del Indicador

Denominación del Indicador Requisiciones de Insumos atendidos	Formula Servicios brindados	Dimensión del Indicador Eficacia	Sentido del Indicador Ascendente
Descripción del Indicador La atención y dotación de insumos a las diferentes unidades administrativas de la Dependencia		Frecuencia de medición Mensual	Línea base 100.00
		Cobertura Estatal	Tipo de Indicador Gestión

Parámetros de semaforización³

80.01	90.01	110
■	■	■

Meta 2017 (Anual) 100000 Unidad de medida Requisición

Medios de verificación Informes de la Dirección de Recursos Materiales

Supuestos Se solicitan insumos para las actividades de las unidades administrativas

Observaciones

id_mir 60579

- 1 El presente documento despliega la información perteneciente a los indicadores estratégicos y gestión de aquellos Programas presupuestarios que proveen de bienes y servicios que generan valor público a la ciudadanía jalisciense.
- 2 Se muestra el número del Componente relacionado con el indicador.
- 3 Se muestran los límites superiores de cada uno de los rangos de semaforización.

Sistema de Evaluación del Desempeño (SED)

Gobierno del
Estado de Jalisco

Ficha técnica de Indicadores
2017

Secretaría de
Planeación,
Administración y
Finanzas

Datos del Programa ¹

Información Ciudadana y Administración Eficiente y Eficaz de los Recursos Humanos, Materiales y Financieros de la SEMOV

Dimensión **Territorio y medio ambiente sustentable** Temática Sectorial **Movilidad urbana**

¿Quién gasta?

15 Unidad Presupuestal Secretaría de Movilidad	000 Unidad Responsable Secretaría de Movilidad	00310 Unidad Ejecutora del Gasto Dirección General Administrativa de la Secretaría de Movilidad
---	---	--

¿Para qué se gasta?

Finalidad Desarrollo Económico	Función Transporte	Subfunción Otros Relacionados con Transporte
-----------------------------------	-----------------------	---

Presupuesto asignado del Programa Presupuestario

Monto \$365,140,068

Objetivos

Nivel Componente	Resumen Narrativo Registros realizados del ejercicio de presupuesto
Clave_Com 02 ²	

Datos de Identificación del Indicador

Denominación del Indicador Estados financieros emitidos	Formula Presupuesto en programas presupuestario ejercido	Dimensión del Indicador Eficacia						
Descripción del Indicador Registro contables aplicados por el ejercicio del presupuesto asignado, generando los estados financieros correspondientes.	Sentido del Indicador Ascendente	Frecuencia de medición Anual						
Meta 2017 (Anual) 12	Unidad de medida Estado financiero	Línea base 12.00						
Medios de verificación Informes del SIIF	Cobertura Estatal	Tipo de Indicador Gestión						
Supuestos Existen requerimientos de insumos por las unidades administrativas	Parámetros de semaforización ³ <table style="width: 100%; text-align: center;"> <tr> <td style="border: 1px solid black; padding: 2px;">80.01</td> <td style="border: 1px solid black; padding: 2px;">90.01</td> <td style="border: 1px solid black; padding: 2px;">110</td> </tr> <tr> <td style="width: 20px; height: 10px; background-color: red;"></td> <td style="width: 20px; height: 10px; background-color: yellow;"></td> <td style="width: 20px; height: 10px; background-color: green;"></td> </tr> </table>		80.01	90.01	110			
80.01	90.01	110						
Observaciones								
id_mir 60580								

¹ El presente documento despliega la información perteneciente a los indicadores estratégicos y gestión de aquellos Programas presupuestarios que proveen de bienes y servicios que generan valor público a la ciudadanía jalisciense.

² Se muestra el número del Componente relacionado con el indicador.

³ Se muestran los límites superiores de cada uno de los rangos de semaforización.

Sistema de Evaluación del Desempeño (SED)

Gobierno del
Estado de Jalisco

Ficha técnica de Indicadores
2017

Secretaría de
Planeación,
Administración y
Finanzas

Datos del Programa ¹

Información Ciudadana y Administración Eficiente y Eficaz de los Recursos Humanos, Materiales y Financieros de la SEMOV

Dimensión **Territorio y medio ambiente sustentable** Temática Sectorial **Movilidad urbana**

¿Quién gasta?

15 Unidad Presupuestal Secretaría de Movilidad	000 Unidad Responsable Secretaría de Movilidad	00310 Unidad Ejecutora del Gasto Dirección General Administrativa de la Secretaría de Movilidad
---	---	--

¿Para qué se gasta?

Finalidad Desarrollo Económico	Función Transporte	Subfunción Otros Relacionados con Transporte
-----------------------------------	-----------------------	---

Presupuesto asignado del Programa Presupuestario

Monto \$365,140,068

Objetivos

Nivel Fin	Resumen Narrativo Contribuir a la rendición de cuentas del Gobierno del Estado a través de la asignación del presupuesto asignado
Clave_Com 2	

Datos de Identificación del Indicador

Denominación del Indicador Porcentaje de presupuesto ejercido	Formula (Presupuesto en programas presupuestario ejercido /Presupuesto en programas presupuestario programado)* 100	Dimensión del Indicador Economía
Descripción del Indicador Ejercicio del presupuesto asignado a los diferentes programas presupuestarios de la Dependencia.		Sentido del Indicador Ascendente
		Frecuencia de medición Anual
		Línea base 1.00
		Cobertura Estatal
		Tipo de Indicador Estratégico

Parámetros de semaforización³



Meta 2017 (Anual)	100	Unidad de medida	Porcentaje
Medios de verificación	Registros en SIIF		
Supuestos	Generación de gasto para el desarrollo de las funciones.		
Observaciones			
id_mir 63987			

¹ El presente documento despliega la información perteneciente a los indicadores estratégicos y gestión de aquellos Programas presupuestarios que proveen de bienes y servicios que generan valor público a la ciudadanía jalisciense.
² Se muestra el número del Componente relacionado con el indicador.
³ Se muestran los límites superiores de cada uno de los rangos de semaforización.

Sistema de Evaluación del Desempeño (SED)

Gobierno del
Estado de Jalisco

Ficha técnica de Indicadores
2017

Secretaría de
Planeación,
Administración y
Finanzas

Datos del Programa ¹

Información Ciudadana y Administración Eficiente y Eficaz de los Recursos Humanos, Materiales y Financieros de la SEMOV

Dimensión **Territorio y medio ambiente sustentable** Temática Sectorial **Movilidad urbana**

¿Quién gasta?

15 Unidad Presupuestal Secretaría de Movilidad	000 Unidad Responsable Secretaría de Movilidad	00310 Unidad Ejecutora del Gasto Dirección General Administrativa de la Secretaría de Movilidad
---	---	--

¿Para qué se gasta?

Finalidad Desarrollo Económico	Función Transporte	Subfunción Otros Relacionados con Transporte
-----------------------------------	-----------------------	---

Presupuesto asignado del Programa Presupuestario

Monto \$365,140,068

Objetivos

Nivel Fin	Resumen Narrativo Contribuir a la rendición de cuentas del Gobierno del Estado a través de la asignación del presupuesto asignado
Clave_Com 2	

Datos de Identificación del Indicador

Denominación del Indicador Porcentaje de presupuesto ejercido	Formula (Presupuesto en programas presupuestario ejercido /Presupuesto en programas presupuestario programado)* 100	Dimensión del Indicador Economía
Descripción del Indicador Ejercicio del presupuesto asignado a los diferentes programas presupuestarios de la Dependencia.		Sentido del Indicador Ascendente
		Frecuencia de medición Anual
		Línea base 1.00
		Cobertura Estatal
		Tipo de Indicador Estratégico

Parámetros de semaforización³



Meta 2017 (Anual)	100	Unidad de medida	Porcentaje
Medios de verificación	Registros en SIIF		
Supuestos	Generación de gasto para el desarrollo de las funciones.		
Observaciones			
id_mir 59853			

¹ El presente documento despliega la información perteneciente a los indicadores estratégicos y gestión de aquellos Programas presupuestarios que proveen de bienes y servicios que generan valor público a la ciudadanía jalisciense.
² Se muestra el número del Componente relacionado con el indicador.
³ Se muestran los límites superiores de cada uno de los rangos de semaforización.

Sistema de Evaluación del Desempeño (SED)

Gobierno del
Estado de Jalisco

Ficha técnica de Indicadores
2017

Secretaría de
Planeación,
Administración y
Finanzas

Datos del Programa ¹

Información Ciudadana y Administración Eficiente y Eficaz de los Recursos Humanos, Materiales y Financieros de la SEMOV

Dimensión **Territorio y medio ambiente sustentable** Temática Sectorial **Movilidad urbana**

¿Quién gasta?

15 Unidad Presupuestal Secretaría de Movilidad	000 Unidad Responsable Secretaría de Movilidad	00310 Unidad Ejecutora del Gasto Dirección General Administrativa de la Secretaría de Movilidad
---	---	--

¿Para qué se gasta?

Finalidad Desarrollo Económico	Función Transporte	Subfunción Otros Relacionados con Transporte
-----------------------------------	-----------------------	---

Presupuesto asignado del Programa Presupuestario

Monto \$365,140,068

Objetivos

Nivel Propósito	Resumen Narrativo Las unidades administrativas ejercen su presupuesto asignado de acuerdo a programas presupuestarios
Clave_Com ²	

Datos de Identificación del Indicador

Denominación del Indicador Porcentaje de presupuesto ejercido por programa presupuestario	Formula (Presupuesto ejercido en programas presupuestarios/Presupuesto asignado en programas presupuestarios)*100	Dimensión del Indicador Economía
Descripción del Indicador Presupuesto es ejercido de acuerdo a los programas presupuestarios de la Dependencia		Sentido del Indicador Ascendente
		Frecuencia de medición Anual
		Línea base 12.00
		Cobertura Estatal
		Tipo de Indicador Estratégico

Parámetros de semaforización³



Meta 2017 (Anual) 100 Unidad de medida Porcentaje

Medios de verificación Registros en sistema SIIF

Supuestos Aplicación de presupuesto en programas presupuestarios

Observaciones

id_mir 63988

¹ El presente documento despliega la información perteneciente a los indicadores estratégicos y gestión de aquellos Programas presupuestarios que proveen de bienes y servicios que generan valor público a la ciudadanía jalisciense.
² Se muestra el número del Componente relacionado con el indicador.
³ Se muestran los límites superiores de cada uno de los rangos de semaforización.

Sistema de Evaluación del Desempeño (SED)

Gobierno del
Estado de Jalisco

Ficha técnica de Indicadores
2017

Secretaría de
Planeación,
Administración y
Finanzas

Datos del Programa ¹

Información Ciudadana y Administración Eficiente y Eficaz de los Recursos Humanos, Materiales y Financieros de la SEMOV

Dimensión **Territorio y medio ambiente sustentable** Temática Sectorial **Movilidad urbana**

¿Quién gasta?

15 Unidad Presupuestal Secretaría de Movilidad	000 Unidad Responsable Secretaría de Movilidad	00310 Unidad Ejecutora del Gasto Dirección General Administrativa de la Secretaría de Movilidad
---	---	--

¿Para qué se gasta?

Finalidad Desarrollo Económico	Función Transporte	Subfunción Otros Relacionados con Transporte
-----------------------------------	-----------------------	---

Presupuesto asignado del Programa Presupuestario

Monto \$365,140,068

Objetivos

Nivel Propósito	Resumen Narrativo Las unidades administrativas ejercen su presupuesto asignado de acuerdo a programas presupuestarios
Clave_Com ²	

Datos de Identificación del Indicador

Denominación del Indicador Porcentaje de presupuesto ejercido por programa presupuestario	Formula (Presupuesto ejercido en programas presupuestarios/Presupuesto asignado en programas presupuestarios)*100	Dimensión del Indicador Economía
Descripción del Indicador Presupuesto es ejercido de acuerdo a los programas presupuestarios de la Dependencia		Sentido del Indicador Ascendente
		Frecuencia de medición Anual
		Línea base 12.00
		Cobertura Estatal
		Tipo de Indicador Estratégico

Parámetros de semaforización³



Meta 2017 (Anual) 100 Unidad de medida Porcentaje

Medios de verificación Registros en sistema SIIF

Supuestos Aplicación de presupuesto en programas presupuestarios

Observaciones

id_mir 60188

¹ El presente documento despliega la información perteneciente a los indicadores estratégicos y gestión de aquellos Programas presupuestarios que proveen de bienes y servicios que generan valor público a la ciudadanía jalisciense.
² Se muestra el número del Componente relacionado con el indicador.
³ Se muestran los límites superiores de cada uno de los rangos de semaforización.

Sistema de Evaluación del Desempeño (SED)

Gobierno del
Estado de Jalisco

Ficha técnica de Indicadores
2017

Secretaría de
Planeación,
Administración y
Finanzas

Datos del Programa ¹

Operación de la vigilancia vial.

Dimensión **Territorio y medio ambiente sustentable** Temática Sectorial **Movilidad urbana**

¿Quién gasta?

15 Unidad Presupuestal Secretaría de Movilidad	000 Unidad Responsable Secretaría de Movilidad	00311 Unidad Ejecutora del Gasto Dirección General de Policía y Tránsito
---	---	---

¿Para qué se gasta?

Finalidad Gobierno	Función Asuntos de Orden Público y de Seguridad	Subfunción Policía
-----------------------	--	-----------------------

Presupuesto asignado del Programa Presupuestario

Monto \$669,472,567

Objetivos

Nivel Componente	Resumen Narrativo Servicios de vigilancia vial realizados en interior del estado
Clave_Com 02 ²	

Datos de Identificación del Indicador

Denominación del Indicador Servicios de vigilancia vial asignados Delegaciones Foráneas	Formula Servicios de vigilancia vial asignados	Dimensión del Indicador Eficacia						
Descripción del Indicador Servicios de vigilancia vial asignados Delegaciones Foráneas para seguridad de las personas en el interior del estado		Sentido del Indicador Ascendente						
		Frecuencia de medición Mensual						
		Línea base 7.00						
		Cobertura Estatal						
		Tipo de Indicador Gestión						
Meta 2017 (Anual) 7300	Unidad de medida Servicio de vigilancia vial	<div style="text-align: center;"> Parámetros de semaforización³ <table style="margin: auto;"> <tr> <td style="border: 1px solid black; padding: 2px;">80.01</td> <td style="border: 1px solid black; padding: 2px;">90.01</td> <td style="border: 1px solid black; padding: 2px;">110</td> </tr> <tr> <td style="width: 15px; height: 15px; background-color: red;"></td> <td style="width: 15px; height: 15px; background-color: yellow;"></td> <td style="width: 15px; height: 15px; background-color: green;"></td> </tr> </table> </div>	80.01	90.01	110			
80.01	90.01	110						
Medios de verificación	Informe de la Comisaría Vial							
Supuestos	Las personas transitan en las vialidades en las delegaciones foráneas							
Observaciones								
id_mir 60520								

¹ El presente documento despliega la información perteneciente a los indicadores estratégicos y gestión de aquellos Programas presupuestarios que proveen de bienes y servicios que generan valor público a la ciudadanía jalisciense.
² Se muestra el número del Componente relacionado con el indicador.
³ Se muestran los límites superiores de cada uno de los rangos de semaforización.

Sistema de Evaluación del Desempeño (SED)

Gobierno del
Estado de Jalisco

Ficha técnica de Indicadores
2017

Secretaría de
Planeación,
Administración y
Finanzas

Datos del Programa ¹

Operación de la vigilancia vial.

Dimensión **Territorio y medio ambiente sustentable** Temática Sectorial **Movilidad urbana**

¿Quién gasta?

15 Unidad Presupuestal Secretaría de Movilidad	000 Unidad Responsable Secretaría de Movilidad	00311 Unidad Ejecutora del Gasto Dirección General de Policía y Tránsito
---	---	---

¿Para qué se gasta?

Finalidad Gobierno	Función Asuntos de Orden Público y de Seguridad	Subfunción Policía
-----------------------	--	-----------------------

Presupuesto asignado del Programa Presupuestario

Monto \$669,472,567

Objetivos

Nivel Componente	Resumen Narrativo Servicios de vigilancia vial realizados en área metropolitana
Clave_Com 01 ²	

Datos de Identificación del Indicador

Denominación del Indicador Servicios de vigilancia vial asignados	Formula Servicios de vigilancia vial asignados	Dimensión del Indicador Eficacia						
Descripción del Indicador Servicios de vigilancia vial asignados AMG, para la seguridad de los ciudadanos		Sentido del Indicador Ascendente						
		Frecuencia de medición Mensual						
		Línea base 61.00						
		Cobertura Regional						
		Tipo de Indicador Gestión						
Meta 2017 (Anual) 61000	Unidad de medida Servicios de vigilancia vial	Parámetros de semaforización ³ <table style="margin: auto; text-align: center;"> <tr> <td style="border: 1px solid black; padding: 2px;">80.01</td> <td style="border: 1px solid black; padding: 2px;">90.01</td> <td style="border: 1px solid black; padding: 2px;">110</td> </tr> <tr> <td style="width: 15px; height: 15px; background-color: red;"></td> <td style="width: 15px; height: 15px; background-color: yellow;"></td> <td style="width: 15px; height: 15px; background-color: green;"></td> </tr> </table>	80.01	90.01	110			
80.01	90.01	110						
Medios de verificación Informes de la Comisaría Vial								
Supuestos Las personas transitan en las vialidades del AMG								
Observaciones								
id_mir 60519								

¹ El presente documento despliega la información perteneciente a los indicadores estratégicos y gestión de aquellos Programas presupuestarios que proveen de bienes y servicios que generan valor público a la ciudadanía jalisciense.
² Se muestra el número del Componente relacionado con el indicador.
³ Se muestran los límites superiores de cada uno de los rangos de semaforización.

Sistema de Evaluación del Desempeño (SED)

Gobierno del
Estado de Jalisco

Ficha técnica de Indicadores
2017

Secretaría de
Planeación,
Administración y
Finanzas

Datos del Programa ¹

Operación de la vigilancia vial.

Dimensión **Territorio y medio ambiente sustentable** Temática Sectorial **Movilidad urbana**

¿Quién gasta?

15 Unidad Presupuestal Secretaría de Movilidad	000 Unidad Responsable Secretaría de Movilidad	00311 Unidad Ejecutora del Gasto Dirección General de Policía y Tránsito
---	---	---

¿Para qué se gasta?

Finalidad Gobierno	Función Asuntos de Orden Público y de Seguridad	Subfunción Policía
-----------------------	--	-----------------------

Presupuesto asignado del Programa Presupuestario

Monto \$669,472,567

Objetivos

Nivel Fin	Resumen Narrativo Contribuir en la seguridad de las personas que transitan en las vialidades del estado, a través de la vigilancia vial, levantando cédulas de infracción por incumplimiento a la normatividad vigente en materia de movilidad
Clave_Com 2	

Datos de Identificación del Indicador

Denominación del Indicador Disminución de accidentes viales	Formula Número de accidentes viales a disminuir en 2017	Dimensión del Indicador Eficacia						
Descripción del Indicador Relación de accidentes viales ocurridos 2017-2016		Sentido del Indicador Decendente						
		Frecuencia de medición Anual						
		Línea base 32.00						
		Cobertura Estatal						
		Tipo de Indicador Estratégico						
Meta 2017 (Anual) 3200	Unidad de medida Accidente vial	Parámetros de semaforización ³ <table style="margin: auto; text-align: center;"> <tr> <td style="border: 1px solid black; padding: 2px;">90</td> <td style="border: 1px solid black; padding: 2px;">80</td> <td style="border: 1px solid black; padding: 2px;">0</td> </tr> <tr> <td style="width: 15px; height: 15px; background-color: red;"></td> <td style="width: 15px; height: 15px; background-color: yellow;"></td> <td style="width: 15px; height: 15px; background-color: green;"></td> </tr> </table>	90	80	0			
90	80	0						
Medios de verificación Informes de la Comisaría Vial								
Supuestos Las personas transitan e incumplen la normatividad vigente en materia de movilidad								
Observaciones								
id_mir 59838								

¹ El presente documento despliega la información perteneciente a los indicadores estratégicos y gestión de aquellos Programas presupuestarios que proveen de bienes y servicios que generan valor público a la ciudadanía jalisciense.
² Se muestra el número del Componente relacionado con el indicador.
³ Se muestran los límites superiores de cada uno de los rangos de semaforización.

Sistema de Evaluación del Desempeño (SED)

Gobierno del
Estado de Jalisco

Ficha técnica de Indicadores
2017

Secretaría de
Planeación,
Administración y
Finanzas

Datos del Programa ¹

Operación de la vigilancia vial.

Dimensión **Territorio y medio ambiente sustentable** Temática Sectorial **Movilidad urbana**

¿Quién gasta?

15 Unidad Presupuestal Secretaría de Movilidad	000 Unidad Responsable Secretaría de Movilidad	00311 Unidad Ejecutora del Gasto Dirección General de Policía y Tránsito
---	---	---

¿Para qué se gasta?

Finalidad Gobierno	Función Asuntos de Orden Público y de Seguridad	Subfunción Policía
-----------------------	--	-----------------------

Presupuesto asignado del Programa Presupuestario

Monto \$669,472,567

Objetivos

Nivel Propósito Clave_Com 2	Resumen Narrativo Los ciudadanos transitan seguros por la vigilancia vial y se sanciona a infractores de la normatividad en materia de movilidad vigente
---	---

Datos de Identificación del Indicador

Denominación del Indicador Sanciones viales aplicadas	Formula Sanciones viales levantadas	Dimensión del Indicador Sentido del Indicador Frecuencia de medición Línea base Cobertura Tipo de Indicador						
Descripción del Indicador Sanciones viales aplicadas a conductores infractores		<table border="1" style="width: 100%; border-collapse: collapse;"> <tr> <td style="width: 33%;">Eficacia</td> <td style="width: 33%;">Ascendente</td> <td style="width: 33%;">Mensual</td> </tr> <tr> <td style="width: 33%;">950.00</td> <td style="width: 33%;">Estatal</td> <td style="width: 33%;">Estratégico</td> </tr> </table>	Eficacia	Ascendente	Mensual	950.00	Estatal	Estratégico
Eficacia	Ascendente	Mensual						
950.00	Estatal	Estratégico						

Parámetros de semaforización ³

80.01	90.01	110

Meta 2017 (Anual) 950000 Unidad de medida Cédulas de notificación de infracción

Medios de verificación Informes de la Comisaría Vial

Supuestos Las personas transitan por las vialidades del estado, infringen la normatividad en materia de movilidad

Observaciones

id_mir 60172

1 El presente documento despliega la información perteneciente a los indicadores estratégicos y gestión de aquellos Programas presupuestarios que proveen de bienes y servicios que generan valor público a la ciudadanía jalisciense.
2 Se muestra el número del Componente relacionado con el indicador.
3 Se muestran los límites superiores de cada uno de los rangos de semaforización.

Sistema de Evaluación del Desempeño (SED)

Gobierno del
Estado de Jalisco

Ficha técnica de Indicadores
2017

Secretaría de
Planeación,
Administración y
Finanzas

Datos del Programa ¹

Operación y mejoramiento de los dispositivos de control de tráfico.

Dimensión **Territorio y medio ambiente sustentable** Temática Sectorial **Movilidad urbana**

¿Quién gasta?

15 Unidad Presupuestal Secretaría de Movilidad	000 Unidad Responsable Secretaría de Movilidad	00308 Unidad Ejecutora del Gasto Dirección General de Infraestructura Vial
---	---	---

¿Para qué se gasta?

Finalidad Desarrollo Económico	Función Transporte	Subfunción Otros Relacionados con Transporte
-----------------------------------	-----------------------	---

Presupuesto asignado del Programa Presupuestario

Monto \$57,662,189

Objetivos

Nivel Componente	Resumen Narrativo Semáforos instalados y renovados
Clave_Com 01 ²	

Datos de Identificación del Indicador

Denominación del Indicador Porcentaje de semáforos instalados y renovados	Formula (Semáforos instalados o reparados/Semáforos programados de instalar o reparar)*100	Dimensión del Indicador Eficacia						
Descripción del Indicador Semáforos instalados en nuevos cruces o renovados por siniestros o desgaste en los cruces mas conflictivos o de riesgo vial		Sentido del Indicador Ascendente						
		Frecuencia de medición Mensual						
		Línea base 30.00						
		Cobertura Estatal						
		Tipo de Indicador Gestión						
Meta 2017 (Anual) 30	Unidad de medida Porcentaje	Parámetros de semaforización ³ <table style="margin: auto; text-align: center;"> <tr> <td style="border: 1px solid black; padding: 2px 5px;">80.01</td> <td style="border: 1px solid black; padding: 2px 5px;">90.01</td> <td style="border: 1px solid black; padding: 2px 5px;">110</td> </tr> <tr> <td style="width: 15px; height: 15px; background-color: red;"></td> <td style="width: 15px; height: 15px; background-color: yellow;"></td> <td style="width: 15px; height: 15px; background-color: green;"></td> </tr> </table>	80.01	90.01	110			
80.01	90.01	110						
Medios de verificación	Informes de la Dirección General de Infraestructura Vial							
Supuestos	Las personas transitan en las vialidades del estado							
Observaciones								
id_mir 60509								

- 1 El presente documento despliega la información perteneciente a los indicadores estratégicos y gestión de aquellos Programas presupuestarios que proveen de bienes y servicios que generan valor público a la ciudadanía jalisciense.
- 2 Se muestra el número del Componente relacionado con el indicador.
- 3 Se muestran los límites superiores de cada uno de los rangos de semaforización.

Sistema de Evaluación del Desempeño (SED)

Gobierno del
Estado de Jalisco

Ficha técnica de Indicadores
2017

Secretaría de
Planeación,
Administración y
Finanzas

Datos del Programa ¹

Operación y mejoramiento de los dispositivos de control de tráfico.

Dimensión **Territorio y medio ambiente sustentable** Temática Sectorial **Movilidad urbana**

¿Quién gasta?

15 Unidad Presupuestal Secretaría de Movilidad	000 Unidad Responsable Secretaría de Movilidad	00308 Unidad Ejecutora del Gasto Dirección General de Infraestructura Vial
---	---	---

¿Para qué se gasta?

Finalidad Desarrollo Económico	Función Transporte	Subfunción Otros Relacionados con Transporte
-----------------------------------	-----------------------	---

Presupuesto asignado del Programa Presupuestario

Monto \$57,662,189

Objetivos

Nivel Componente	Resumen Narrativo Señalización vial vertical y horizontal aplicada
Clave_Com 02 ²	

Datos de Identificación del Indicador

Denominación del Indicador Señalización aplicada	Formula Número de señales instaladas	Dimensión del Indicador Eficacia	Sentido del Indicador Ascendente						
Descripción del Indicador Señalización aplicada (horizontal y vertical)		Frecuencia de medición Mensual	Línea base 199.00						
		Cobertura Estatal	Tipo de Indicador Gestión						
Meta 2017 (Anual) 199000	Unidad de medida Señales aplicadas	Parámetros de semaforización ³ <table style="width: 100%; text-align: center;"> <tr> <td style="border: 1px solid black; padding: 2px;">80.01</td> <td style="border: 1px solid black; padding: 2px;">90.01</td> <td style="border: 1px solid black; padding: 2px;">110</td> </tr> <tr> <td style="width: 20px; height: 10px; background-color: red;"></td> <td style="width: 20px; height: 10px; background-color: yellow;"></td> <td style="width: 20px; height: 10px; background-color: green;"></td> </tr> </table>		80.01	90.01	110			
80.01	90.01	110							
Medios de verificación	Informes de la Dirección General de Infraestructura Vial								
Supuestos	Las personas transitan en las vialidades del estado								
Observaciones									
id_mir 60510									

¹ El presente documento despliega la información perteneciente a los indicadores estratégicos y gestión de aquellos Programas presupuestarios que proveen de bienes y servicios que generan valor público a la ciudadanía jalisciense.

² Se muestra el número del Componente relacionado con el indicador.

³ Se muestran los límites superiores de cada uno de los rangos de semaforización.

Sistema de Evaluación del Desempeño (SED)

Gobierno del
Estado de Jalisco

Ficha técnica de Indicadores
2017

Secretaría de
Planeación,
Administración y
Finanzas

Datos del Programa ¹

Operación y mejoramiento de los dispositivos de control de tráfico.

Dimensión **Territorio y medio ambiente sustentable** Temática Sectorial **Movilidad urbana**

¿Quién gasta?

15 Unidad Presupuestal Secretaría de Movilidad	000 Unidad Responsable Secretaría de Movilidad	00308 Unidad Ejecutora del Gasto Dirección General de Infraestructura Vial
---	---	---

¿Para qué se gasta?

Finalidad Desarrollo Económico	Función Transporte	Subfunción Otros Relacionados con Transporte
-----------------------------------	-----------------------	---

Presupuesto asignado del Programa Presupuestario

Monto \$57,662,189

Objetivos

Nivel Fin	Resumen Narrativo Contribuir en la movilidad de las personas con fluidez y seguridad en las vialidades del estado
Clave_Com ²	

Datos de Identificación del Indicador

Denominación del Indicador Velocidad promedio de desplazamiento (km/hora)	Formula (Distancia recorrida /Tiempo de recorrido)	Dimensión del Indicador Sentido del Indicador Frecuencia de medición Línea base Cobertura Tipo de Indicador	Calidad Ascendente Anual 23.50 Regional Estratégico						
Descripción del Indicador Velocidad promedio en la que se desplazan los vehículos, la velocidad promedio indica la velocidad en un intervalo dado		Parámetros de semaforización ³ <table style="margin: auto; text-align: center;"> <tr> <td style="border: 1px solid black; padding: 2px;">80.01</td> <td style="border: 1px solid black; padding: 2px;">90.01</td> <td style="border: 1px solid black; padding: 2px;">110</td> </tr> <tr> <td style="width: 15px; height: 15px; background-color: red;"></td> <td style="width: 15px; height: 15px; background-color: yellow;"></td> <td style="width: 15px; height: 15px; background-color: green;"></td> </tr> </table>		80.01	90.01	110			
80.01	90.01	110							
Meta 2017 (Anual)	24	Unidad de medida	Kilómetros por hora						
Medios de verificación	Informes de la Dirección General de Infraestructura Vial								
Supuestos	Las personas se trasladan en las vialidades del estado								
Observaciones									
id_mir	59834								

¹ El presente documento despliega la información perteneciente a los indicadores estratégicos y gestión de aquellos Programas presupuestarios que proveen de bienes y servicios que generan valor público a la ciudadanía jalisciense.

² Se muestra el número del Componente relacionado con el indicador.

³ Se muestran los límites superiores de cada uno de los rangos de semaforización.

Sistema de Evaluación del Desempeño (SED)

Gobierno del
Estado de Jalisco

Ficha técnica de Indicadores
2017

Secretaría de
Planeación,
Administración y
Finanzas

Datos del Programa ¹

Operación y mejoramiento de los dispositivos de control de tráfico.

Dimensión **Territorio y medio ambiente sustentable** Temática Sectorial **Movilidad urbana**

¿Quién gasta?

15 Unidad Presupuestal Secretaría de Movilidad	000 Unidad Responsable Secretaría de Movilidad	00308 Unidad Ejecutora del Gasto Dirección General de Infraestructura Vial
---	---	---

¿Para qué se gasta?

Finalidad Desarrollo Económico	Función Transporte	Subfunción Otros Relacionados con Transporte
-----------------------------------	-----------------------	---

Presupuesto asignado del Programa Presupuestario

Monto \$57,662,189

Objetivos

Nivel Propósito	Resumen Narrativo Los ciudadanos se trasladan con fluidez y seguridad en las vialidades del estado
Clave_Com ²	

Datos de Identificación del Indicador

Denominación del Indicador Disminución de accidentes viales	Formula Número de accidentes viales a disminuir en 2017	Dimensión del Indicador Eficacia	Sentido del Indicador Ascendente						
Descripción del Indicador Relación de accidentes viales ocurridos 2017 - 2016		Frecuencia de medición Anual	Línea base 32.00						
		Cobertura Estatal	Tipo de Indicador Estratégico						
Meta 2017 (Anual) 3200	Unidad de medida Accidentes viales	Parámetros de semaforización ³ <table style="width: 100%; text-align: center;"> <tr> <td style="border: 1px solid black; padding: 2px;">80.01</td> <td style="border: 1px solid black; padding: 2px;">90.01</td> <td style="border: 1px solid black; padding: 2px;">110</td> </tr> <tr> <td style="width: 20px; height: 15px; background-color: red;"></td> <td style="width: 20px; height: 15px; background-color: yellow;"></td> <td style="width: 20px; height: 15px; background-color: green;"></td> </tr> </table>		80.01	90.01	110			
80.01	90.01	110							
Medios de verificación	Informes de la Dirección General de Infraestructura Vial								
Supuestos	Las personas se trasladan en las vialidades del estado								
Observaciones									
id_mir 60168									

¹ El presente documento despliega la información perteneciente a los indicadores estratégicos y gestión de aquellos Programas presupuestarios que proveen de bienes y servicios que generan valor público a la ciudadanía jalisciense.

² Se muestra el número del Componente relacionado con el indicador.

³ Se muestran los límites superiores de cada uno de los rangos de semaforización.

Sistema de Evaluación del Desempeño (SED)

Gobierno del
Estado de Jalisco

Ficha técnica de Indicadores
2017

Secretaría de
Planeación,
Administración y
Finanzas

Datos del Programa ¹

Operativo Salvando Vidas

Dimensión **Territorio y medio ambiente sustentable** Temática Sectorial **Movilidad urbana**

¿Quién gasta?

15 Unidad Presupuestal Secretaría de Movilidad	000 Unidad Responsable Secretaría de Movilidad	00307 Unidad Ejecutora del Gasto Dirección General de Seguridad Vial
---	---	---

¿Para qué se gasta?

Finalidad Gobierno	Función Asuntos de Orden Público y de Seguridad	Subfunción Otros Asuntos de Orden Público y Seguridad
-----------------------	--	--

Presupuesto asignado del Programa Presupuestario

Monto \$15,479,706

Objetivos

Nivel Componente	Resumen Narrativo Cursos impartidos en materia de sensibilización
Clave_Com 02 ²	

Datos de Identificación del Indicador

Denominación del Indicador Cursos de sensibilización impartidos	Formula Cursos de sensibilización de alcoholimetría impartidos	Dimensión del Indicador Eficacia	Sentido del Indicador Ascendente						
Descripción del Indicador Cursos de sensibilización impartidos a conductores infractores (combinación alcohol-volante)		Frecuencia de medición Mensual	Línea base 365.00						
		Cobertura Estatal	Tipo de Indicador Gestión						
Meta 2017 (Anual) 365	Unidad de medida Curso de sensibilización	Parámetros de semaforización ³ <table style="width: 100%; text-align: center;"> <tr> <td style="border: 1px solid black; padding: 2px;">80.01</td> <td style="border: 1px solid black; padding: 2px;">90.01</td> <td style="border: 1px solid black; padding: 2px;">110</td> </tr> <tr> <td style="width: 33%;"></td> <td style="width: 33%;"></td> <td style="width: 33%;"></td> </tr> </table>		80.01	90.01	110			
80.01	90.01	110							
									
Medios de verificación	Informes de la Dirección General de Seguridad Vial								
Supuestos	Los conductores combinan alcohol y volante								
Observaciones									
id_mir 64012									

¹ El presente documento despliega la información perteneciente a los indicadores estratégicos y gestión de aquellos Programas presupuestarios que proveen de bienes y servicios que generan valor público a la ciudadanía jalisciense.

² Se muestra el número del Componente relacionado con el indicador.

³ Se muestran los límites superiores de cada uno de los rangos de semaforización.

Sistema de Evaluación del Desempeño (SED)

Gobierno del
Estado de Jalisco

Ficha técnica de Indicadores
2017

Secretaría de
Planeación,
Administración y
Finanzas

Datos del Programa ¹

Operativo Salvando Vidas

Dimensión **Territorio y medio ambiente sustentable** Temática Sectorial **Movilidad urbana**

¿Quién gasta?

15 Unidad Presupuestal Secretaría de Movilidad	000 Unidad Responsable Secretaría de Movilidad	00307 Unidad Ejecutora del Gasto Dirección General de Seguridad Vial
---	---	---

¿Para qué se gasta?

Finalidad Gobierno	Función Asuntos de Orden Público y de Seguridad	Subfunción Otros Asuntos de Orden Público y Seguridad
-----------------------	--	--

Presupuesto asignado del Programa Presupuestario

Monto \$15,479,706

Objetivos

Nivel Componente	Resumen Narrativo Operativos implementados en materia de alcoholimetría
Clave_Com 01 ²	

Datos de Identificación del Indicador

Denominación del Indicador Operativos de alcoholimetría implementados	Formula Operativos de alcoholimetría realizados	Dimensión del Indicador Eficacia						
Descripción del Indicador Operativos de alcoholimetría implementados, en los puntos de control definidos para inhibir la conducta de combinar alcohol y volante	Sentido del Indicador Ascendente	Frecuencia de medición Mensual						
Meta 2017 (Anual) 1100	Unidad de medida Operativo de alcoholimetría	Línea base 120.00						
Medios de verificación Informes de la Dirección General de Seguridad Vial	Cobertura Estatal	Tipo de Indicador Gestión						
Supuestos Conductores combinan alcohol y volante	Parámetros de semaforización ³ <table style="width: 100%; text-align: center;"> <tr> <td style="border: 1px solid black; padding: 2px;">80.01</td> <td style="border: 1px solid black; padding: 2px;">90.01</td> <td style="border: 1px solid black; padding: 2px;">110</td> </tr> <tr> <td style="width: 33%;"></td> <td style="width: 33%;"></td> <td style="width: 33%;"></td> </tr> </table>		80.01	90.01	110			
80.01	90.01	110						
								
Observaciones								
id_mir 64011								

¹ El presente documento despliega la información perteneciente a los indicadores estratégicos y gestión de aquellos Programas presupuestarios que proveen de bienes y servicios que generan valor público a la ciudadanía jalisciense.

² Se muestra el número del Componente relacionado con el indicador.

³ Se muestran los límites superiores de cada uno de los rangos de semaforización.

Sistema de Evaluación del Desempeño (SED)

Gobierno del
Estado de Jalisco

Ficha técnica de Indicadores
2017

Secretaría de
Planeación,
Administración y
Finanzas

Datos del Programa ¹

Operativo Salvando Vidas

Dimensión **Territorio y medio ambiente sustentable** Temática Sectorial **Movilidad urbana**

¿Quién gasta?

15 Unidad Presupuestal Secretaría de Movilidad	000 Unidad Responsable Secretaría de Movilidad	00307 Unidad Ejecutora del Gasto Dirección General de Seguridad Vial
---	---	---

¿Para qué se gasta?

Finalidad Gobierno	Función Asuntos de Orden Público y de Seguridad	Subfunción Otros Asuntos de Orden Público y Seguridad
-----------------------	--	--

Presupuesto asignado del Programa Presupuestario

Monto \$15,479,706

Objetivos

Nivel Componente	Resumen Narrativo Operativos implementados en materia de alcoholimetría
Clave_Com 01 ²	

Datos de Identificación del Indicador

Denominación del Indicador Operativos de alcoholimetría implementados	Formula Operativos de alcoholimetría realizados	Dimensión del Indicador Eficacia						
Descripción del Indicador Operativos de alcoholimetría implementados, en los puntos de control definidos para inhibir la conducta de combinar alcohol y volante	Sentido del Indicador Ascendente	Frecuencia de medición Mensual						
Meta 2017 (Anual) 1100	Unidad de medida Operativo de alcoholimetría	Línea base 120.00						
Medios de verificación Informes de la Dirección General de Seguridad Vial	Cobertura Estatal	Tipo de Indicador Gestión						
Supuestos Conductores combinan alcohol y volante	Parámetros de semaforización ³ <table style="width: 100%; text-align: center;"> <tr> <td style="border: 1px solid black; padding: 2px;">80.01</td> <td style="border: 1px solid black; padding: 2px;">90.01</td> <td style="border: 1px solid black; padding: 2px;">110</td> </tr> <tr> <td style="width: 20px; height: 10px; background-color: red;"></td> <td style="width: 20px; height: 10px; background-color: yellow;"></td> <td style="width: 20px; height: 10px; background-color: green;"></td> </tr> </table>		80.01	90.01	110			
80.01	90.01	110						
Observaciones								
id_mir 60517								

¹ El presente documento despliega la información perteneciente a los indicadores estratégicos y gestión de aquellos Programas presupuestarios que proveen de bienes y servicios que generan valor público a la ciudadanía jalisciense.

² Se muestra el número del Componente relacionado con el indicador.

³ Se muestran los límites superiores de cada uno de los rangos de semaforización.

Sistema de Evaluación del Desempeño (SED)

Gobierno del
Estado de Jalisco

Ficha técnica de Indicadores
2017

Secretaría de
Planeación,
Administración y
Finanzas

Datos del Programa ¹

Operativo Salvando Vidas

Dimensión **Territorio y medio ambiente sustentable** Temática Sectorial **Movilidad urbana**

¿Quién gasta?

15 Unidad Presupuestal Secretaría de Movilidad	000 Unidad Responsable Secretaría de Movilidad	00307 Unidad Ejecutora del Gasto Dirección General de Seguridad Vial
---	---	---

¿Para qué se gasta?

Finalidad Gobierno	Función Asuntos de Orden Público y de Seguridad	Subfunción Otros Asuntos de Orden Público y Seguridad
-----------------------	--	--

Presupuesto asignado del Programa Presupuestario

Monto \$15,479,706

Objetivos

Nivel Componente	Resumen Narrativo Cursos impartidos en materia de sensibilización
Clave_Com 02 ²	

Datos de Identificación del Indicador

Denominación del Indicador Cursos de sensibilización impartidos	Formula Cursos de sensibilización de alcoholimetría impartidos	Dimensión del Indicador Eficacia	Sentido del Indicador Ascendente
Descripción del Indicador Cursos de sensibilización impartidos a conductores infractores (combinación alcohol-volante)		Frecuencia de medición Mensual	Línea base 365.00
		Cobertura Estatal	Tipo de Indicador Gestión

Parámetros de semaforización³

80.01	90.01	110
■	■	■

Meta 2017 (Anual) 365 Unidad de medida Curso de sensibilización

Medios de verificación Informes de la Dirección General de Seguridad Vial

Supuestos Los conductores combinan alcohol y volante

Observaciones

id_mir 60518

- 1 El presente documento despliega la información perteneciente a los indicadores estratégicos y gestión de aquellos Programas presupuestarios que proveen de bienes y servicios que generan valor público a la ciudadanía jalisciense.
- 2 Se muestra el número del Componente relacionado con el indicador.
- 3 Se muestran los límites superiores de cada uno de los rangos de semaforización.

Sistema de Evaluación del Desempeño (SED)

Gobierno del
Estado de Jalisco

Ficha técnica de Indicadores
2017

Secretaría de
Planeación,
Administración y
Finanzas

Datos del Programa ¹

Operativo Salvando Vidas

Dimensión **Territorio y medio ambiente sustentable** Temática Sectorial **Movilidad urbana**

¿Quién gasta?

15 Unidad Presupuestal Secretaría de Movilidad	000 Unidad Responsable Secretaría de Movilidad	00307 Unidad Ejecutora del Gasto Dirección General de Seguridad Vial
---	---	---

¿Para qué se gasta?

Finalidad Gobierno	Función Asuntos de Orden Público y de Seguridad	Subfunción Otros Asuntos de Orden Público y Seguridad
-----------------------	--	--

Presupuesto asignado del Programa Presupuestario

Monto \$15,479,706

Objetivos

Nivel Fin	Resumen Narrativo Contribuir a la seguridad en la movilidad disminuyendo los accidentes mediante la inhibición de la conducta de combinar alcohol y volante
Clave_Com 2	

Datos de Identificación del Indicador

Denominación del Indicador Disminución de accidentes viales	Formula Número de accidentes viales a disminuir en 2017	Dimensión del Indicador Eficacia						
Descripción del Indicador Relación de accidentes viales ocurridos en 2017-2016		Sentido del Indicador Ascendente						
		Frecuencia de medición Anual						
		Línea base 32.00						
		Cobertura Estatal						
		Tipo de Indicador Estratégico						
Meta 2017 (Anual) 3200	Unidad de medida Accidente vial	Parámetros de semaforización ³ <table style="margin: auto; text-align: center;"> <tr> <td style="border: 1px solid black; padding: 2px;">80.01</td> <td style="border: 1px solid black; padding: 2px;">90.01</td> <td style="border: 1px solid black; padding: 2px;">110</td> </tr> <tr> <td style="width: 15px; height: 15px; background-color: red;"></td> <td style="width: 15px; height: 15px; background-color: yellow;"></td> <td style="width: 15px; height: 15px; background-color: green;"></td> </tr> </table>	80.01	90.01	110			
80.01	90.01	110						
Medios de verificación Informes de la Dirección General de Seguridad Vial								
Supuestos Los conductores combinan alcohol y volante								
Observaciones								
id_mir 59837								

¹ El presente documento despliega la información perteneciente a los indicadores estratégicos y gestión de aquellos Programas presupuestarios que proveen de bienes y servicios que generan valor público a la ciudadanía jalisciense.

² Se muestra el número del Componente relacionado con el indicador.

³ Se muestran los límites superiores de cada uno de los rangos de semaforización.

Sistema de Evaluación del Desempeño (SED)

Gobierno del
Estado de Jalisco

Ficha técnica de Indicadores
2017

Secretaría de
Planeación,
Administración y
Finanzas

Datos del Programa ¹

Operativo Salvando Vidas

Dimensión **Territorio y medio ambiente sustentable** Temática Sectorial **Movilidad urbana**

¿Quién gasta?

15 Unidad Presupuestal Secretaría de Movilidad	000 Unidad Responsable Secretaría de Movilidad	00307 Unidad Ejecutora del Gasto Dirección General de Seguridad Vial
---	---	---

¿Para qué se gasta?

Finalidad Gobierno	Función Asuntos de Orden Público y de Seguridad	Subfunción Otros Asuntos de Orden Público y Seguridad
-----------------------	--	--

Presupuesto asignado del Programa Presupuestario

Monto \$15,479,706

Objetivos

Nivel Fin	Resumen Narrativo Contribuir a la seguridad en la movilidad disminuyendo los accidentes mediante la inhibición de la conducta de combinar alcohol y volante
Clave_Com 2	

Datos de Identificación del Indicador

Denominación del Indicador Disminución de accidentes viales	Formula Número de accidentes viales a disminuir en 2017	Dimensión del Indicador Eficacia						
Descripción del Indicador Relación de accidentes viales ocurridos en 2017-2016	Sentido del Indicador Ascendente	Frecuencia de medición Anual						
Meta 2017 (Anual) 3200	Línea base 32.00	Cobertura Estatal						
Medios de verificación Informes de la Dirección General de Seguridad Vial	Unidad de medida Accidente vial	Tipo de Indicador Estratégico						
Supuestos Los conductores combinan alcohol y volante	Parámetros de semaforización ³ <table style="width: 100%; text-align: center;"> <tr> <td style="border: 1px solid black; padding: 2px;">80.01</td> <td style="border: 1px solid black; padding: 2px;">90.01</td> <td style="border: 1px solid black; padding: 2px;">110</td> </tr> <tr> <td style="width: 33%;"></td> <td style="width: 33%;"></td> <td style="width: 33%;"></td> </tr> </table>		80.01	90.01	110			
80.01	90.01	110						
								
Observaciones	id_mir 64009							

¹ El presente documento despliega la información perteneciente a los indicadores estratégicos y gestión de aquellos Programas presupuestarios que proveen de bienes y servicios que generan valor público a la ciudadanía jalisciense.

² Se muestra el número del Componente relacionado con el indicador.

³ Se muestran los límites superiores de cada uno de los rangos de semaforización.

Sistema de Evaluación del Desempeño (SED)

Gobierno del
Estado de Jalisco

Ficha técnica de Indicadores
2017

Secretaría de
Planeación,
Administración y
Finanzas

Datos del Programa ¹

Operativo Salvando Vidas

Dimensión **Territorio y medio ambiente sustentable** Temática Sectorial **Movilidad urbana**

¿Quién gasta?

15 Unidad Presupuestal Secretaría de Movilidad	000 Unidad Responsable Secretaría de Movilidad	00307 Unidad Ejecutora del Gasto Dirección General de Seguridad Vial
---	---	---

¿Para qué se gasta?

Finalidad Gobierno	Función Asuntos de Orden Público y de Seguridad	Subfunción Otros Asuntos de Orden Público y Seguridad
-----------------------	--	--

Presupuesto asignado del Programa Presupuestario

Monto \$15,479,706

Objetivos

Nivel Propósito	Resumen Narrativo Las personas y conductores cuentan con operativos de alcoholimetría que inhiben la conducta de combinar alcohol y volante, para su seguridad en sus traslados
Clave_Com 2	

Datos de Identificación del Indicador

Denominación del Indicador Disminución de accidentes viales con lesionados	Formula Disminución de accidentes viales con lesionados 2017	Dimensión del Indicador Eficacia
Descripción del Indicador Relación de accidentes viales ocurridos con lesionados en 2017-2016		Sentido del Indicador Decendente
Meta 2017 (Anual) 260	Unidad de medida Accidente vial con lesionados	Frecuencia de medición Anual
Medios de verificación Informes de la Dirección General de Seguridad Vial	Supuestos Las personas conducen combinando alcohol y volante	Línea base 2.00
Observaciones		Cobertura Estatal
id_mir 60171		Tipo de Indicador Estratégico

Parámetros de semaforización³

0	0	0
■	■	■

¹ El presente documento despliega la información perteneciente a los indicadores estratégicos y gestión de aquellos Programas presupuestarios que proveen de bienes y servicios que generan valor público a la ciudadanía jalisciense.
² Se muestra el número del Componente relacionado con el indicador.
³ Se muestran los límites superiores de cada uno de los rangos de semaforización.

Sistema de Evaluación del Desempeño (SED)

Gobierno del
Estado de Jalisco

Ficha técnica de Indicadores
2017

Secretaría de
Planeación,
Administración y
Finanzas

Datos del Programa ¹

Operativo Salvando Vidas

Dimensión **Territorio y medio ambiente sustentable** Temática Sectorial **Movilidad urbana**

¿Quién gasta?

15 Unidad Presupuestal Secretaría de Movilidad	000 Unidad Responsable Secretaría de Movilidad	00307 Unidad Ejecutora del Gasto Dirección General de Seguridad Vial
---	---	---

¿Para qué se gasta?

Finalidad Gobierno	Función Asuntos de Orden Público y de Seguridad	Subfunción Otros Asuntos de Orden Público y Seguridad
-----------------------	--	--

Presupuesto asignado del Programa Presupuestario

Monto \$15,479,706

Objetivos

Nivel Propósito	Resumen Narrativo Las personas y conductores cuentan con operativos de alcoholimetría que inhiben la conducta de combinar alcohol y volante, para su seguridad en sus traslados
Clave_Com 2	

Datos de Identificación del Indicador

Denominación del Indicador Disminución de accidentes viales con lesionados	Formula Disminución de accidentes viales con lesionados 2017	Dimensión del Indicador Eficacia
Descripción del Indicador Relación de accidentes viales ocurridos con lesionados en 2017-2016		Sentido del Indicador Decendente
Meta 2017 (Anual) 260	Unidad de medida Accidente vial con lesionados	Frecuencia de medición Anual
Medios de verificación Informes de la Dirección General de Seguridad Vial	Supuestos Las personas conducen combinando alcohol y volante	Línea base 2.00
Observaciones		Cobertura Estatal
id_mir 64010		Tipo de Indicador Estratégico

Parámetros de semaforización³

0	0	0

¹ El presente documento despliega la información perteneciente a los indicadores estratégicos y gestión de aquellos Programas presupuestarios que proveen de bienes y servicios que generan valor público a la ciudadanía jalisciense.
² Se muestra el número del Componente relacionado con el indicador.
³ Se muestran los límites superiores de cada uno de los rangos de semaforización.

Sistema de Evaluación del Desempeño (SED)

Gobierno del
Estado de Jalisco

Ficha técnica de Indicadores
2017

Secretaría de
Planeación,
Administración y
Finanzas

Datos del Programa ¹

Profesionalización de los servidores públicos; sistematización y mejoramiento de los procesos.

Dimensión **Territorio y medio ambiente sustentable** Temática Sectorial **Movilidad urbana**

¿Quién gasta?

15 Unidad Presupuestal Secretaría de Movilidad	000 Unidad Responsable Secretaría de Movilidad	00314 Unidad Ejecutora del Gasto Dirección General de Planeación y Profesionalización
---	---	--

¿Para qué se gasta?

Finalidad Desarrollo Económico	Función Transporte	Subfunción Otros Relacionados con Transporte
-----------------------------------	-----------------------	---

Presupuesto asignado del Programa Presupuestario

Monto \$12,449,257

Objetivos

Nivel Componente	Resumen Narrativo Capacitación Institucional, especializada y académica implementada
Clave_Com 01 ²	

Datos de Identificación del Indicador

Denominación del Indicador Servidores públicos capacitados	Formula Servidores públicos capacitados	Dimensión del Indicador Eficacia
Descripción del Indicador Servidores públicos capacitados		Sentido del Indicador Ascendente
		Frecuencia de medición Mensual
		Línea base 4.00
		Cobertura Estatal
		Tipo de Indicador Gestión

Parámetros de semaforización³

80.01	90.01	110
■	■	■

Meta 2017 (Anual) 4000 Unidad de medida Servidor público capacitado

Medios de verificación Informes de la Dirección General de Planeación y Profesionalización

Supuestos Los servidores públicos quieren mejorar sus habilidades

Observaciones

id_mir 60612

- 1 El presente documento despliega la información perteneciente a los indicadores estratégicos y gestión de aquellos Programas presupuestarios que proveen de bienes y servicios que generan valor público a la ciudadanía jalisciense.
- 2 Se muestra el número del Componente relacionado con el indicador.
- 3 Se muestran los límites superiores de cada uno de los rangos de semaforización.

Sistema de Evaluación del Desempeño (SED)

Gobierno del
Estado de Jalisco

Ficha técnica de Indicadores
2017

Secretaría de
Planeación,
Administración y
Finanzas

Datos del Programa ¹

Profesionalización de los servidores públicos; sistematización y mejoramiento de los procesos.

Dimensión **Territorio y medio ambiente sustentable** Temática Sectorial **Movilidad urbana**

¿Quién gasta?

15 Unidad Presupuestal Secretaría de Movilidad	000 Unidad Responsable Secretaría de Movilidad	00314 Unidad Ejecutora del Gasto Dirección General de Planeación y Profesionalización
---	---	--

¿Para qué se gasta?

Finalidad Desarrollo Económico	Función Transporte	Subfunción Otros Relacionados con Transporte
-----------------------------------	-----------------------	---

Presupuesto asignado del Programa Presupuestario

Monto \$12,449,257

Objetivos

Nivel Componente	Resumen Narrativo Evaluaciones de control y confianza aplicadas
Clave_Com 02 ²	

Datos de Identificación del Indicador

Denominación del Indicador Evaluaciones de control y confianza aplicadas	Formula Evaluaciones aplicadas	Dimensión del Indicador Eficacia	Sentido del Indicador Ascendente						
		Frecuencia de medición Mensual	Línea base 7.00						
		Cobertura Estatal	Tipo de Indicador Gestión						
Descripción del Indicador Evaluaciones de control y confianza aplicadas	<div style="text-align: center;"> Parámetros de semaforización³ <table style="margin: auto;"> <tr> <td style="border: 1px solid black; padding: 2px;">80.01</td> <td style="border: 1px solid black; padding: 2px;">90.01</td> <td style="border: 1px solid black; padding: 2px;">110</td> </tr> <tr> <td style="width: 20px; height: 10px; background-color: red;"></td> <td style="width: 20px; height: 10px; background-color: yellow;"></td> <td style="width: 20px; height: 10px; background-color: green;"></td> </tr> </table> </div>			80.01	90.01	110			
80.01	90.01	110							
Meta 2017 (Anual)	7000	Unidad de medida	Evaluación de control y confianza aplicada						
Medios de verificación	Informes de la Dirección General de Planeación y Profesionalización								
Supuestos	Los policías viales requieren ser evaluados en control y confianza								
Observaciones									
id_mir 60613									

¹ El presente documento despliega la información perteneciente a los indicadores estratégicos y gestión de aquellos Programas presupuestarios que proveen de bienes y servicios que generan valor público a la ciudadanía jalisciense.
² Se muestra el número del Componente relacionado con el indicador.
³ Se muestran los límites superiores de cada uno de los rangos de semaforización.

Sistema de Evaluación del Desempeño (SED)

Gobierno del
Estado de Jalisco

Ficha técnica de Indicadores
2017

Secretaría de
Planeación,
Administración y
Finanzas

Datos del Programa ¹

Profesionalización de los servidores públicos; sistematización y mejoramiento de los procesos.

Dimensión **Territorio y medio ambiente sustentable** Temática Sectorial **Movilidad urbana**

¿Quién gasta?

15 Unidad Presupuestal Secretaría de Movilidad	000 Unidad Responsable Secretaría de Movilidad	00314 Unidad Ejecutora del Gasto Dirección General de Planeación y Profesionalización
---	---	--

¿Para qué se gasta?

Finalidad Desarrollo Económico	Función Transporte	Subfunción Otros Relacionados con Transporte
-----------------------------------	-----------------------	---

Presupuesto asignado del Programa Presupuestario

Monto \$12,449,257

Objetivos

Nivel Componente 	Resumen Narrativo Desarrollos informáticos aplicados
Clave_Com 03 ²	

Datos de Identificación del Indicador

Denominación del Indicador Servicios informáticos implementados	Formula Servicios realizados	Dimensión del Indicador Eficacia	Sentido del Indicador Ascendente
Descripción del Indicador Servicios informáticos implementados		Frecuencia de medición Mensual	Línea base 4.00
		Cobertura Estatal	Tipo de Indicador Gestión
Meta 2017 (Anual) 4000		Unidad de medida Servicio informático	
Medios de verificación Dirección General de Planeación y Profesionalización			
Supuestos Se requiere mejorar los procesos con desarrollo tecnológico			
Observaciones			
id_mir 60614			

Parámetros de semaforización³

80.01	90.01	110

¹ El presente documento despliega la información perteneciente a los indicadores estratégicos y gestión de aquellos Programas presupuestarios que proveen de bienes y servicios que generan valor público a la ciudadanía jalisciense.
² Se muestra el número del Componente relacionado con el indicador.
³ Se muestran los límites superiores de cada uno de los rangos de semaforización.

Sistema de Evaluación del Desempeño (SED)

Gobierno del
Estado de Jalisco

Ficha técnica de Indicadores
2017

Secretaría de
Planeación,
Administración y
Finanzas

Datos del Programa ¹

Profesionalización de los servidores públicos; sistematización y mejoramiento de los procesos.

Dimensión **Territorio y medio ambiente sustentable** Temática Sectorial **Movilidad urbana**

¿Quién gasta?

15 Unidad Presupuestal Secretaría de Movilidad	000 Unidad Responsable Secretaría de Movilidad	00314 Unidad Ejecutora del Gasto Dirección General de Planeación y Profesionalización
---	---	--

¿Para qué se gasta?

Finalidad Desarrollo Económico	Función Transporte	Subfunción Otros Relacionados con Transporte
-----------------------------------	-----------------------	---

Presupuesto asignado del Programa Presupuestario

Monto \$12,449,257

Objetivos

Nivel Componente	Resumen Narrativo Procesos instrumentados mejorados
Clave_Com 04 ²	

Datos de Identificación del Indicador

Denominación del Indicador Manuales actualizados	Formula Manuales actualizados	Dimensión del Indicador Eficacia	Sentido del Indicador Ascendente
Descripción del Indicador Manuales actualizados		Frecuencia de medición Anual	Línea base 10.00
		Cobertura Estatal	Tipo de Indicador Gestión
Meta 2017 (Anual) 10		Unidad de medida Manual	
Medios de verificación Dirección General de Planeación y Profesionalización			
Supuestos Los procesos requieren mejoras y actualizaciones			
Observaciones			
id_mir 60615			

Parámetros de semaforización³

80.01	90.01	110

¹ El presente documento despliega la información perteneciente a los indicadores estratégicos y gestión de aquellos Programas presupuestarios que proveen de bienes y servicios que generan valor público a la ciudadanía jalisciense.
² Se muestra el número del Componente relacionado con el indicador.
³ Se muestran los límites superiores de cada uno de los rangos de semaforización.

Sistema de Evaluación del Desempeño (SED)

Gobierno del
Estado de Jalisco

Ficha técnica de Indicadores
2017

Secretaría de
Planeación,
Administración y
Finanzas

Datos del Programa ¹

Profesionalización de los servidores públicos; sistematización y mejoramiento de los procesos.

Dimensión **Territorio y medio ambiente sustentable** Temática Sectorial **Movilidad urbana**

¿Quién gasta?

15 Unidad Presupuestal Secretaría de Movilidad	000 Unidad Responsable Secretaría de Movilidad	00314 Unidad Ejecutora del Gasto Dirección General de Planeación y Profesionalización
---	---	--

¿Para qué se gasta?

Finalidad Desarrollo Económico	Función Transporte	Subfunción Otros Relacionados con Transporte
-----------------------------------	-----------------------	---

Presupuesto asignado del Programa Presupuestario

Monto \$12,449,257

Objetivos

Nivel Fin	Resumen Narrativo Contribuir al funcionamiento efectivo de la Dependencia a través de la sistematización de sus procesos
Clave_Com ²	

Datos de Identificación del Indicador

Denominación del Indicador Direcciones generales eficientes	Formula Direcciones Generales atendidas	Dimensión del Indicador Eficacia						
Descripción del Indicador Direcciones generales eficientes		Sentido del Indicador Ascendente						
		Frecuencia de medición Anual						
		Línea base 8.00						
		Cobertura Estatal						
		Tipo de Indicador Estratégico						
Meta 2017 (Anual) 8	Unidad de medida Dirección general	<div style="text-align: center;"> Parámetros de semaforización³ <table style="margin: auto;"> <tr> <td style="border: 1px solid black; padding: 2px; width: 20px;">80.01</td> <td style="border: 1px solid black; padding: 2px; width: 20px;">90.01</td> <td style="border: 1px solid black; padding: 2px; width: 20px;">110</td> </tr> <tr> <td style="width: 20px; text-align: center;">■</td> <td style="width: 20px; text-align: center;">■</td> <td style="width: 20px; text-align: center;">■</td> </tr> </table> </div>	80.01	90.01	110	■	■	■
80.01	90.01	110						
■	■	■						
Medios de verificación	Informes de la Dirección General de Planeación y Profesionalización							
Supuestos	Se requieren mejoras en los trámites y servicios							
Observaciones								
id_mir 59865								

¹ El presente documento despliega la información perteneciente a los indicadores estratégicos y gestión de aquellos Programas presupuestarios que proveen de bienes y servicios que generan valor público a la ciudadanía jalisciense.

² Se muestra el número del Componente relacionado con el indicador.

³ Se muestran los límites superiores de cada uno de los rangos de semaforización.

Sistema de Evaluación del Desempeño (SED)

Gobierno del
Estado de Jalisco

Ficha técnica de Indicadores
2017

Secretaría de
Planeación,
Administración y
Finanzas

Datos del Programa ¹

Profesionalización de los servidores públicos; sistematización y mejoramiento de los procesos.

Dimensión **Territorio y medio ambiente sustentable** Temática Sectorial **Movilidad urbana**

¿Quién gasta?

15 Unidad Presupuestal Secretaría de Movilidad	000 Unidad Responsable Secretaría de Movilidad	00314 Unidad Ejecutora del Gasto Dirección General de Planeación y Profesionalización
---	---	--

¿Para qué se gasta?

Finalidad Desarrollo Económico	Función Transporte	Subfunción Otros Relacionados con Transporte
-----------------------------------	-----------------------	---

Presupuesto asignado del Programa Presupuestario

Monto \$12,449,257

Objetivos

Nivel Propósito	Resumen Narrativo Las direcciones generales de la dependencia cuentan con personal capacitado y procesos mejorados para cumplir sus objetivos
Clave_Com 2	

Datos de Identificación del Indicador

Denominación del Indicador Unidades administrativas operando	Formula Unidad administrativa operando	Dimensión del Indicador Eficacia	Sentido del Indicador Ascendente
Descripción del Indicador Unidades administrativas operando		Frecuencia de medición Anual	Línea base 8.00
		Cobertura Estatal	Tipo de Indicador Estratégico

Parámetros de semaforización³



Meta 2017 (Anual) 17 Unidad de medida Unidad administrativa operando

Medios de verificación Informes de la Dirección General de Planeación y Profesionalización

Supuestos Las direcciones generales requieren personal capacitado y procesos mejorados

Observaciones

id_mir 60199

¹ El presente documento despliega la información perteneciente a los indicadores estratégicos y gestión de aquellos Programas presupuestarios que proveen de bienes y servicios que generan valor público a la ciudadanía jalisciense.
² Se muestra el número del Componente relacionado con el indicador.
³ Se muestran los límites superiores de cada uno de los rangos de semaforización.

Sistema de Evaluación del Desempeño (SED)

Gobierno del
Estado de Jalisco

Ficha técnica de Indicadores
2017

Secretaría de
Planeación,
Administración y
Finanzas

Datos del Programa ¹

Programa de Emisión de Licencias de Conducir

Dimensión **Territorio y medio ambiente sustentable** Temática Sectorial **Movilidad urbana**

¿Quién gasta?

15 Unidad Presupuestal Secretaría de Movilidad	000 Unidad Responsable Secretaría de Movilidad	00307 Unidad Ejecutora del Gasto Dirección General de Seguridad Vial
---	---	---

¿Para qué se gasta?

Finalidad Gobierno	Función Asuntos de Orden Público y de Seguridad	Subfunción Otros Asuntos de Orden Público y Seguridad
-----------------------	--	--

Presupuesto asignado del Programa Presupuestario

Monto \$66,422,412

Objetivos

Nivel Componente	Resumen Narrativo Licencias de conducir emitidas en sus diferentes tipos y modalidades
Clave_Com 01 ²	

Datos de Identificación del Indicador

Denominación del Indicador Licencias de conducir en todas sus modalidades	Formula Licencias de conducir emitidas	Dimensión del Indicador Eficacia						
Descripción del Indicador Licencias de conducir en sus modalidades de refrendo y nueva		Sentido del Indicador Ascendente						
		Frecuencia de medición Mensual						
		Línea base 353.00						
		Cobertura Estatal						
		Tipo de Indicador Gestión						
Meta 2017 (Anual) 355000	Unidad de medida Licencia de conducir	<div style="text-align: center;"> Parámetros de semaforización³ <table style="margin: auto;"> <tr> <td style="border: 1px solid black; padding: 2px 5px;">80.01</td> <td style="border: 1px solid black; padding: 2px 5px;">90.01</td> <td style="border: 1px solid black; padding: 2px 5px;">110</td> </tr> <tr> <td style="width: 15px; height: 15px; background-color: red;"></td> <td style="width: 15px; height: 15px; background-color: yellow;"></td> <td style="width: 15px; height: 15px; background-color: green;"></td> </tr> </table> </div>	80.01	90.01	110			
80.01	90.01	110						
Medios de verificación Informes de la Dirección General de Seguridad Vial								
Supuestos Las personas solicitan la emisión de licencia de conducir								
Observaciones								
id_mir 64005								

¹ El presente documento despliega la información perteneciente a los indicadores estratégicos y gestión de aquellos Programas presupuestarios que proveen de bienes y servicios que generan valor público a la ciudadanía jalisciense.

² Se muestra el número del Componente relacionado con el indicador.

³ Se muestran los límites superiores de cada uno de los rangos de semaforización.

Sistema de Evaluación del Desempeño (SED)

Gobierno del
Estado de Jalisco

Ficha técnica de Indicadores
2017

Secretaría de
Planeación,
Administración y
Finanzas

Datos del Programa ¹

Programa de Emisión de Licencias de Conducir

Dimensión **Territorio y medio ambiente sustentable** Temática Sectorial **Movilidad urbana**

¿Quién gasta?

15 Unidad Presupuestal Secretaría de Movilidad	000 Unidad Responsable Secretaría de Movilidad	00307 Unidad Ejecutora del Gasto Dirección General de Seguridad Vial
---	---	---

¿Para qué se gasta?

Finalidad Gobierno	Función Asuntos de Orden Público y de Seguridad	Subfunción Otros Asuntos de Orden Público y Seguridad
-----------------------	--	--

Presupuesto asignado del Programa Presupuestario

Monto \$66,422,412

Objetivos

Nivel Componente	Resumen Narrativo Módulos implementados para emisión de licencias
Clave_Com 02 ²	

Datos de Identificación del Indicador

Denominación del Indicador Volantas implementadas para la emisión de licencias	Formula Volantas implementadas	Dimensión del Indicador Eficacia						
Descripción del Indicador Volantas implementadas para la emisión de licencias		Sentido del Indicador Ascendente						
		Frecuencia de medición Mensual						
		Línea base 52.00						
		Cobertura Estatal						
		Tipo de Indicador Gestión						
Meta 2017 (Anual) 52	Unidad de medida Volantas para emisión de licencia	Parámetros de semaforización ³ <table style="margin: 0 auto; text-align: center;"> <tr> <td style="border: 1px solid black; padding: 2px 5px;">80.01</td> <td style="border: 1px solid black; padding: 2px 5px;">90.01</td> <td style="border: 1px solid black; padding: 2px 5px;">110</td> </tr> <tr> <td style="width: 15px; height: 15px; background-color: red;"></td> <td style="width: 15px; height: 15px; background-color: yellow;"></td> <td style="width: 15px; height: 15px; background-color: green;"></td> </tr> </table>	80.01	90.01	110			
80.01	90.01	110						
Medios de verificación	Informes de la Dirección General de Seguridad Vial							
Supuestos	Las personas solicitan que se acerque la emisión de licencia							
Observaciones								
id_mir 60516								

¹ El presente documento despliega la información perteneciente a los indicadores estratégicos y gestión de aquellos Programas presupuestarios que proveen de bienes y servicios que generan valor público a la ciudadanía jalisciense.

² Se muestra el número del Componente relacionado con el indicador.

³ Se muestran los límites superiores de cada uno de los rangos de semaforización.

Sistema de Evaluación del Desempeño (SED)

Gobierno del
Estado de Jalisco

Ficha técnica de Indicadores
2017

Secretaría de
Planeación,
Administración y
Finanzas

Datos del Programa ¹

Programa de Emisión de Licencias de Conducir

Dimensión **Territorio y medio ambiente sustentable** Temática Sectorial **Movilidad urbana**

¿Quién gasta?

15 Unidad Presupuestal Secretaría de Movilidad	000 Unidad Responsable Secretaría de Movilidad	00307 Unidad Ejecutora del Gasto Dirección General de Seguridad Vial
---	---	---

¿Para qué se gasta?

Finalidad Gobierno	Función Asuntos de Orden Público y de Seguridad	Subfunción Otros Asuntos de Orden Público y Seguridad
-----------------------	--	--

Presupuesto asignado del Programa Presupuestario

Monto \$66,422,412

Objetivos

Nivel Componente	Resumen Narrativo Módulos implementados para emisión de licencias
Clave_Com 02 ²	

Datos de Identificación del Indicador

Denominación del Indicador Volantas implementadas para la emisión de licencias	Formula Volantas implementadas	Dimensión del Indicador Eficacia						
Descripción del Indicador Volantas implementadas para la emisión de licencias		Sentido del Indicador Ascendente						
		Frecuencia de medición Mensual						
		Línea base 52.00						
		Cobertura Estatal						
		Tipo de Indicador Gestión						
Meta 2017 (Anual) 52	Unidad de medida Volantas para emisión de licencia	Parámetros de semaforización ³ <table style="margin: auto; text-align: center;"> <tr> <td style="border: 1px solid black; padding: 2px 5px;">80.01</td> <td style="border: 1px solid black; padding: 2px 5px;">90.01</td> <td style="border: 1px solid black; padding: 2px 5px;">110</td> </tr> <tr> <td style="width: 15px; height: 15px; background-color: red;"></td> <td style="width: 15px; height: 15px; background-color: yellow;"></td> <td style="width: 15px; height: 15px; background-color: green;"></td> </tr> </table>	80.01	90.01	110			
80.01	90.01	110						
Medios de verificación	Informes de la Dirección General de Seguridad Vial							
Supuestos	Las personas solicitan que se acerque la emisión de licencia							
Observaciones								
id_mir 64006								

¹ El presente documento despliega la información perteneciente a los indicadores estratégicos y gestión de aquellos Programas presupuestarios que proveen de bienes y servicios que generan valor público a la ciudadanía jalisciense.

² Se muestra el número del Componente relacionado con el indicador.

³ Se muestran los límites superiores de cada uno de los rangos de semaforización.

Sistema de Evaluación del Desempeño (SED)

Gobierno del
Estado de Jalisco

Ficha técnica de Indicadores
2017

Secretaría de
Planeación,
Administración y
Finanzas

Datos del Programa ¹

Programa de Emisión de Licencias de Conducir

Dimensión **Territorio y medio ambiente sustentable** Temática Sectorial **Movilidad urbana**

¿Quién gasta?

15 Unidad Presupuestal Secretaría de Movilidad	000 Unidad Responsable Secretaría de Movilidad	00307 Unidad Ejecutora del Gasto Dirección General de Seguridad Vial
---	---	---

¿Para qué se gasta?

Finalidad Gobierno	Función Asuntos de Orden Público y de Seguridad	Subfunción Otros Asuntos de Orden Público y Seguridad
-----------------------	--	--

Presupuesto asignado del Programa Presupuestario

Monto \$66,422,412

Objetivos

Nivel Componente	Resumen Narrativo Licencias de conducir emitidas en sus diferentes tipos y modalidades
Clave_Com 01 ²	

Datos de Identificación del Indicador

Denominación del Indicador Licencias de conducir en todas sus modalidades	Formula Licencias de conducir emitidas	Dimensión del Indicador Eficacia						
Descripción del Indicador Licencias de conducir en sus modalidades de refrendo y nueva		Sentido del Indicador Ascendente						
		Frecuencia de medición Mensual						
		Línea base 353.00						
		Cobertura Estatal						
		Tipo de Indicador Gestión						
Meta 2017 (Anual) 355000	Unidad de medida Licencia de conducir	Parámetros de semaforización ³ <table style="margin: auto; text-align: center;"> <tr> <td style="border: 1px solid black; padding: 2px;">80.01</td> <td style="border: 1px solid black; padding: 2px;">90.01</td> <td style="border: 1px solid black; padding: 2px;">110</td> </tr> <tr> <td style="width: 15px; height: 15px; background-color: red;"></td> <td style="width: 15px; height: 15px; background-color: yellow;"></td> <td style="width: 15px; height: 15px; background-color: green;"></td> </tr> </table>	80.01	90.01	110			
80.01	90.01	110						
Medios de verificación Informes de la Dirección General de Seguridad Vial								
Supuestos Las personas solicitan la emisión de licencia de conducir								
Observaciones								
id_mir 60515								

¹ El presente documento despliega la información perteneciente a los indicadores estratégicos y gestión de aquellos Programas presupuestarios que proveen de bienes y servicios que generan valor público a la ciudadanía jalisciense.
² Se muestra el número del Componente relacionado con el indicador.
³ Se muestran los límites superiores de cada uno de los rangos de semaforización.

Sistema de Evaluación del Desempeño (SED)

Gobierno del
Estado de Jalisco

Ficha técnica de Indicadores
2017

Secretaría de
Planeación,
Administración y
Finanzas

Datos del Programa ¹

Programa de Emisión de Licencias de Conducir

Dimensión **Territorio y medio ambiente sustentable** Temática Sectorial **Movilidad urbana**

¿Quién gasta?

15 Unidad Presupuestal Secretaría de Movilidad	000 Unidad Responsable Secretaría de Movilidad	00307 Unidad Ejecutora del Gasto Dirección General de Seguridad Vial
---	---	---

¿Para qué se gasta?

Finalidad Gobierno	Función Asuntos de Orden Público y de Seguridad	Subfunción Otros Asuntos de Orden Público y Seguridad
-----------------------	--	--

Presupuesto asignado del Programa Presupuestario

Monto \$66,422,412

Objetivos

Nivel Fin	Resumen Narrativo Contribuir a la seguridad de las personas en la utilización de las vialidades a través de la emisión de la licencia de conducir
Clave_Com ²	

Datos de Identificación del Indicador

Denominación del Indicador Disminución de accidentes viales	Formula Número de accidentes viales a disminuir en 2017	Dimensión del Indicador Eficacia
Descripción del Indicador Relación de accidentes viales ocurridos en 2017-2016		Sentido del Indicador Ascendente
		Frecuencia de medición Anual
		Línea base 32.00
		Cobertura Estatal
		Tipo de Indicador Estratégico

Parámetros de semaforización³

80.01	90.01	110
■	■	■

Meta 2017 (Anual) 3200 Unidad de medida Accidente vial

Medios de verificación Informes de la Dirección General de Seguridad Vial

Supuestos Las personas solicitan su licencia de conducir

Observaciones

id_mir 59836

- 1 El presente documento despliega la información perteneciente a los indicadores estratégicos y gestión de aquellos Programas presupuestarios que proveen de bienes y servicios que generan valor público a la ciudadanía jalisciense.
- 2 Se muestra el número del Componente relacionado con el indicador.
- 3 Se muestran los límites superiores de cada uno de los rangos de semaforización.

Sistema de Evaluación del Desempeño (SED)

Gobierno del
Estado de Jalisco

Ficha técnica de Indicadores
2017

Secretaría de
Planeación,
Administración y
Finanzas

Datos del Programa ¹

Programa de Emisión de Licencias de Conducir

Dimensión **Territorio y medio ambiente sustentable** Temática Sectorial **Movilidad urbana**

¿Quién gasta?

15 Unidad Presupuestal Secretaría de Movilidad	000 Unidad Responsable Secretaría de Movilidad	00307 Unidad Ejecutora del Gasto Dirección General de Seguridad Vial
---	---	---

¿Para qué se gasta?

Finalidad Gobierno	Función Asuntos de Orden Público y de Seguridad	Subfunción Otros Asuntos de Orden Público y Seguridad
-----------------------	--	--

Presupuesto asignado del Programa Presupuestario

Monto \$66,422,412

Objetivos

Nivel Fin	Resumen Narrativo Contribuir a la seguridad de las personas en la utilización de las vialidades a través de la emisión de la licencia de conducir
Clave_Com 2	

Datos de Identificación del Indicador

Denominación del Indicador Disminución de accidentes viales	Formula Número de accidentes viales a disminuir en 2017	Dimensión del Indicador Eficacia
Descripción del Indicador Relación de accidentes viales ocurridos en 2017-2016	Sentido del Indicador Ascendente	Frecuencia de medición Anual
Meta 2017 (Anual) 3200	Línea base 32.00	Cobertura Estatal
Medios de verificación Informes de la Dirección General de Seguridad Vial	Tipo de Indicador Estratégico	Parámetros de semaforización ³ 80.01 90.01 110
Supuestos Las personas solicitan su licencia de conducir	Unidad de medida Accidente vial	
Observaciones	id_mir 64003	

- 1 El presente documento despliega la información perteneciente a los indicadores estratégicos y gestión de aquellos Programas presupuestarios que proveen de bienes y servicios que generan valor público a la ciudadanía jalisciense.
- 2 Se muestra el número del Componente relacionado con el indicador.
- 3 Se muestran los límites superiores de cada uno de los rangos de semaforización.

Sistema de Evaluación del Desempeño (SED)

Gobierno del
Estado de Jalisco

Ficha técnica de Indicadores
2017

Secretaría de
Planeación,
Administración y
Finanzas

Datos del Programa ¹

Programa de Emisión de Licencias de Conducir

Dimensión **Territorio y medio ambiente sustentable** Temática Sectorial **Movilidad urbana**

¿Quién gasta?

15 Unidad Presupuestal Secretaría de Movilidad	000 Unidad Responsable Secretaría de Movilidad	00307 Unidad Ejecutora del Gasto Dirección General de Seguridad Vial
---	---	---

¿Para qué se gasta?

Finalidad Gobierno	Función Asuntos de Orden Público y de Seguridad	Subfunción Otros Asuntos de Orden Público y Seguridad
-----------------------	--	--

Presupuesto asignado del Programa Presupuestario

Monto \$66,422,412

Objetivos

Nivel Propósito	Resumen Narrativo Las personas cuentan con un documento confiable que acredita su habilidad para conducir vehículos automotores
Clave_Com ²	

Datos de Identificación del Indicador

Denominación del Indicador Licencias de conducir emitidas	Formula Licencias de conducir emitidas	Dimensión del Indicador Eficacia	Sentido del Indicador Ascendente						
Descripción del Indicador Licencias de conducir emitidas		Frecuencia de medición Mensual	Línea base 353.00						
		Cobertura Estatal	Tipo de Indicador Estratégico						
Meta 2017 (Anual) 355000	Unidad de medida Licencia de conducir	Parámetros de semaforización ³ <table style="width: 100%; text-align: center;"> <tr> <td style="border: 1px solid black; padding: 2px;">80.01</td> <td style="border: 1px solid black; padding: 2px;">90.01</td> <td style="border: 1px solid black; padding: 2px;">110</td> </tr> <tr> <td style="width: 20px; height: 10px; background-color: red;"></td> <td style="width: 20px; height: 10px; background-color: yellow;"></td> <td style="width: 20px; height: 10px; background-color: green;"></td> </tr> </table>		80.01	90.01	110			
80.01	90.01	110							
Medios de verificación Informes de la Dirección General de Seguridad Vial									
Supuestos Las personas solicitan su licencia de conducir									
Observaciones									
id_mir 60170									

¹ El presente documento despliega la información perteneciente a los indicadores estratégicos y gestión de aquellos Programas presupuestarios que proveen de bienes y servicios que generan valor público a la ciudadanía jalisciense.
² Se muestra el número del Componente relacionado con el indicador.
³ Se muestran los límites superiores de cada uno de los rangos de semaforización.

Sistema de Evaluación del Desempeño (SED)

Gobierno del
Estado de Jalisco

Ficha técnica de Indicadores
2017

Secretaría de
Planeación,
Administración y
Finanzas

Datos del Programa ¹

Programa de Emisión de Licencias de Conducir

Dimensión **Territorio y medio ambiente sustentable** Temática Sectorial **Movilidad urbana**

¿Quién gasta?

15 Unidad Presupuestal Secretaría de Movilidad	000 Unidad Responsable Secretaría de Movilidad	00307 Unidad Ejecutora del Gasto Dirección General de Seguridad Vial
---	---	---

¿Para qué se gasta?

Finalidad Gobierno	Función Asuntos de Orden Público y de Seguridad	Subfunción Otros Asuntos de Orden Público y Seguridad
-----------------------	--	--

Presupuesto asignado del Programa Presupuestario

Monto \$66,422,412

Objetivos

Nivel Propósito	Resumen Narrativo Las personas cuentan con un documento confiable que acredita su habilidad para conducir vehículos automotores
Clave_Com ²	

Datos de Identificación del Indicador

Denominación del Indicador Licencias de conducir emitidas	Formula Licencias de conducir emitidas	Dimensión del Indicador Eficacia	Sentido del Indicador Ascendente						
Descripción del Indicador Licencias de conducir emitidas		Frecuencia de medición Mensual	Línea base 353.00						
		Cobertura Estatal	Tipo de Indicador Estratégico						
Meta 2017 (Anual) 355000	Unidad de medida Licencia de conducir	Parámetros de semaforización ³ <table style="width: 100%; text-align: center;"> <tr> <td style="border: 1px solid black; padding: 2px;">80.01</td> <td style="border: 1px solid black; padding: 2px;">90.01</td> <td style="border: 1px solid black; padding: 2px;">110</td> </tr> <tr> <td style="width: 33%;"></td> <td style="width: 33%;"></td> <td style="width: 33%;"></td> </tr> </table>		80.01	90.01	110			
80.01	90.01	110							
									
Medios de verificación Informes de la Dirección General de Seguridad Vial									
Supuestos Las personas solicitan su licencia de conducir									
Observaciones									
id_mir 64004									

¹ El presente documento despliega la información perteneciente a los indicadores estratégicos y gestión de aquellos Programas presupuestarios que proveen de bienes y servicios que generan valor público a la ciudadanía jalisciense.
² Se muestra el número del Componente relacionado con el indicador.
³ Se muestran los límites superiores de cada uno de los rangos de semaforización.

Sistema de Evaluación del Desempeño (SED)

Gobierno del
Estado de Jalisco

Ficha técnica de Indicadores
2017

Secretaría de
Planeación,
Administración y
Finanzas

Datos del Programa ¹

Promoción de la cultura vial y servicios de movilidad.

Dimensión **Territorio y medio ambiente sustentable** Temática Sectorial **Movilidad urbana**

¿Quién gasta?

15 Unidad Presupuestal Secretaría de Movilidad	000 Unidad Responsable Secretaría de Movilidad	00307 Unidad Ejecutora del Gasto Dirección General de Seguridad Vial
---	---	---

¿Para qué se gasta?

Finalidad Gobierno	Función Asuntos de Orden Público y de Seguridad	Subfunción Otros Asuntos de Orden Público y Seguridad
-----------------------	--	--

Presupuesto asignado del Programa Presupuestario

Monto \$81,264,755

Objetivos

Nivel Componente	Resumen Narrativo Cursos otorgados en materia de capacitación vial
Clave_Com 01 ²	

Datos de Identificación del Indicador

Denominación del Indicador Cursos de capacitación vial otorgados	Formula Cursos viales impartidos	Dimensión del Indicador Eficacia	Sentido del Indicador Ascendente
Descripción del Indicador Cursos de capacitación vial otorgados a la sociedad a través de cursos a planteles educativos, empresas, para la emisión de licencia		Frecuencia de medición Mensual	Línea base 1.00
		Cobertura Estatal	Tipo de Indicador Gestión
Meta 2017 (Anual) 1050		Unidad de medida Cursos viales	
Medios de verificación Informes de la Dirección General de Seguridad Vial			
Supuestos Las personas acuden a capacitarse en educación vial			
Observaciones			
id_mir 60511			

Parámetros de semaforización³

80.01	90.01	110

- 1 El presente documento despliega la información perteneciente a los indicadores estratégicos y gestión de aquellos Programas presupuestarios que proveen de bienes y servicios que generan valor público a la ciudadanía jalisciense.
- 2 Se muestra el número del Componente relacionado con el indicador.
- 3 Se muestran los límites superiores de cada uno de los rangos de semaforización.

Sistema de Evaluación del Desempeño (SED)

Gobierno del
Estado de Jalisco

Ficha técnica de Indicadores
2017

Secretaría de
Planeación,
Administración y
Finanzas

Datos del Programa ¹

Promoción de la cultura vial y servicios de movilidad.

Dimensión **Territorio y medio ambiente sustentable** Temática Sectorial **Movilidad urbana**

¿Quién gasta?

15 Unidad Presupuestal Secretaría de Movilidad	000 Unidad Responsable Secretaría de Movilidad	00307 Unidad Ejecutora del Gasto Dirección General de Seguridad Vial
---	---	---

¿Para qué se gasta?

Finalidad Gobierno	Función Asuntos de Orden Público y de Seguridad	Subfunción Otros Asuntos de Orden Público y Seguridad
-----------------------	--	--

Presupuesto asignado del Programa Presupuestario

Monto \$81,264,755

Objetivos

Nivel Componente	Resumen Narrativo Permisos provisionales otorgados para circular
Clave_Com 02 ²	

Datos de Identificación del Indicador

Denominación del Indicador Permisos provisionales otorgados	Formula Permisos para utilización de vialidades otorgados	Dimensión del Indicador Eficacia						
Descripción del Indicador Permisos solicitados y otorgados para la circular cuando no cumplen los lineamientos establecidos de manera provisional		Sentido del Indicador Ascendente						
		Frecuencia de medición Mensual						
		Línea base 18.00						
		Cobertura Estatal						
		Tipo de Indicador Gestión						
Meta 2017 (Anual) 18000	Unidad de medida Permisos provisionales	Parámetros de semaforización ³ <table style="margin: auto; text-align: center;"> <tr> <td style="border: 1px solid black; padding: 2px 5px;">80.01</td> <td style="border: 1px solid black; padding: 2px 5px;">90.01</td> <td style="border: 1px solid black; padding: 2px 5px;">110</td> </tr> <tr> <td style="width: 15px; height: 15px; background-color: red;"></td> <td style="width: 15px; height: 15px; background-color: yellow;"></td> <td style="width: 15px; height: 15px; background-color: green;"></td> </tr> </table>	80.01	90.01	110			
80.01	90.01	110						
Medios de verificación Informes de la Dirección General de Seguridad Vial								
Supuestos Las personas solicitan permisos provisionales para circular								
Observaciones								
id_mir 60512								

¹ El presente documento despliega la información perteneciente a los indicadores estratégicos y gestión de aquellos Programas presupuestarios que proveen de bienes y servicios que generan valor público a la ciudadanía jalisciense.

² Se muestra el número del Componente relacionado con el indicador.

³ Se muestran los límites superiores de cada uno de los rangos de semaforización.

Sistema de Evaluación del Desempeño (SED)

Gobierno del
Estado de Jalisco

Ficha técnica de Indicadores
2017

Secretaría de
Planeación,
Administración y
Finanzas

Datos del Programa ¹

Promoción de la cultura vial y servicios de movilidad.

Dimensión **Territorio y medio ambiente sustentable** Temática Sectorial **Movilidad urbana**

¿Quién gasta?

15 Unidad Presupuestal Secretaría de Movilidad	000 Unidad Responsable Secretaría de Movilidad	00307 Unidad Ejecutora del Gasto Dirección General de Seguridad Vial
---	---	---

¿Para qué se gasta?

Finalidad Gobierno	Función Asuntos de Orden Público y de Seguridad	Subfunción Otros Asuntos de Orden Público y Seguridad
-----------------------	--	--

Presupuesto asignado del Programa Presupuestario

Monto \$81,264,755

Objetivos

Nivel Componente	Resumen Narrativo Servicios y capacitación vial otorgados en el interior del estado
Clave_Com 03 ²	

Datos de Identificación del Indicador

Denominación del Indicador Servicios de movilidad otorgados en delegaciones foráneas	Formula Servicios y cursos otorgados	Dimensión del Indicador Eficacia						
Descripción del Indicador Servicios de movilidad otorgados como cursos viales, permisos provisionales.		Sentido del Indicador Ascendente						
		Frecuencia de medición Mensual						
		Línea base 2.00						
		Cobertura Estatal						
		Tipo de Indicador Gestión						
Meta 2017 (Anual) 2000	Unidad de medida Servicios viales	Parámetros de semaforización ³ <table style="margin: auto; text-align: center;"> <tr> <td style="border: 1px solid black; padding: 2px 5px;">80.01</td> <td style="border: 1px solid black; padding: 2px 5px;">90.01</td> <td style="border: 1px solid black; padding: 2px 5px;">110</td> </tr> <tr> <td style="width: 15px; height: 15px; background-color: red;"></td> <td style="width: 15px; height: 15px; background-color: yellow;"></td> <td style="width: 15px; height: 15px; background-color: green;"></td> </tr> </table>	80.01	90.01	110			
80.01	90.01	110						
Medios de verificación Informes de la Dirección General de Seguridad Vial								
Supuestos Las personas del interior del estado solicitan servicios y capacitación								
Observaciones								
id_mir 60513								

¹ El presente documento despliega la información perteneciente a los indicadores estratégicos y gestión de aquellos Programas presupuestarios que proveen de bienes y servicios que generan valor público a la ciudadanía jalisciense.

² Se muestra el número del Componente relacionado con el indicador.

³ Se muestran los límites superiores de cada uno de los rangos de semaforización.

Sistema de Evaluación del Desempeño (SED)

Gobierno del
Estado de Jalisco

Ficha técnica de Indicadores
2017

Secretaría de
Planeación,
Administración y
Finanzas

Datos del Programa ¹

Promoción de la cultura vial y servicios de movilidad.

Dimensión **Territorio y medio ambiente sustentable** Temática Sectorial **Movilidad urbana**

¿Quién gasta?

15 Unidad Presupuestal Secretaría de Movilidad	000 Unidad Responsable Secretaría de Movilidad	00307 Unidad Ejecutora del Gasto Dirección General de Seguridad Vial
---	---	---

¿Para qué se gasta?

Finalidad Gobierno	Función Asuntos de Orden Público y de Seguridad	Subfunción Otros Asuntos de Orden Público y Seguridad
-----------------------	--	--

Presupuesto asignado del Programa Presupuestario

Monto \$81,264,755

Objetivos

Nivel Componente	Resumen Narrativo Información emitida sobre riesgo vial
Clave_Com 04 ²	

Datos de Identificación del Indicador

Denominación del Indicador Informes de riesgo vial emitidos	Formula Informes emitidos	Dimensión del Indicador Eficacia						
Descripción del Indicador Informes de riesgo vial emitidos de los datos generados como accidentes, causas, condiciones, zonas de riesgo, crucesos conflictivos		Sentido del Indicador Ascendente						
		Frecuencia de medición Mensual						
		Línea base 90.00						
		Cobertura Estatal						
		Tipo de Indicador Gestión						
Meta 2017 (Anual) 90	Unidad de medida Informes de riesgo vial	Parámetros de semaforización ³ <table style="margin: auto; text-align: center;"> <tr> <td style="border: 1px solid black; padding: 2px 5px;">80.01</td> <td style="border: 1px solid black; padding: 2px 5px;">90.01</td> <td style="border: 1px solid black; padding: 2px 5px;">110</td> </tr> <tr> <td style="width: 15px; height: 15px; background-color: red;"></td> <td style="width: 15px; height: 15px; background-color: yellow;"></td> <td style="width: 15px; height: 15px; background-color: green;"></td> </tr> </table>	80.01	90.01	110			
80.01	90.01	110						
Medios de verificación Informes de la Dirección General de Seguridad Vial								
Supuestos Suceden actos de movilidad								
Observaciones								
id_mir 60514								

¹ El presente documento despliega la información perteneciente a los indicadores estratégicos y gestión de aquellos Programas presupuestarios que proveen de bienes y servicios que generan valor público a la ciudadanía jalisciense.

² Se muestra el número del Componente relacionado con el indicador.

³ Se muestran los límites superiores de cada uno de los rangos de semaforización.

Sistema de Evaluación del Desempeño (SED)

Gobierno del
Estado de Jalisco

Ficha técnica de Indicadores
2017

Secretaría de
Planeación,
Administración y
Finanzas

Datos del Programa ¹

Promoción de la cultura vial y servicios de movilidad.

Dimensión **Territorio y medio ambiente sustentable** Temática Sectorial **Movilidad urbana**

¿Quién gasta?

15 Unidad Presupuestal Secretaría de Movilidad	000 Unidad Responsable Secretaría de Movilidad	00307 Unidad Ejecutora del Gasto Dirección General de Seguridad Vial
---	---	---

¿Para qué se gasta?

Finalidad Gobierno	Función Asuntos de Orden Público y de Seguridad	Subfunción Otros Asuntos de Orden Público y Seguridad
-----------------------	--	--

Presupuesto asignado del Programa Presupuestario

Monto \$81,264,755

Objetivos

Nivel Fin	Resumen Narrativo Contribuir a la seguridad de las personas en la utilización de las vialidades, mediante la capacitación y servicios de movilidad
Clave_Com 2	

Datos de Identificación del Indicador

Denominación del Indicador Disminución de accidentes viales	Formula Número de accidentes viales a disminuir en 2017	Dimensión del Indicador Eficacia
Descripción del Indicador Relación de accidentes viales ocurridos en 2017-2016		Sentido del Indicador Decendente
		Frecuencia de medición Anual
		Línea base 3.00
		Cobertura Estatal
		Tipo de Indicador Estratégico
Meta 2017 (Anual) 3200	Unidad de medida Accidente vial	Parámetros de semaforización ³ 95 90 0
Medios de verificación	Informes de la Dirección General de Seguridad Vial	
Supuestos	Las personas transita y utilizan las vialidades en el estado	
Observaciones		
id_mir 59835		

¹ El presente documento despliega la información perteneciente a los indicadores estratégicos y gestión de aquellos Programas presupuestarios que proveen de bienes y servicios que generan valor público a la ciudadanía jalisciense.

² Se muestra el número del Componente relacionado con el indicador.

³ Se muestran los límites superiores de cada uno de los rangos de semaforización.

Sistema de Evaluación del Desempeño (SED)

Gobierno del
Estado de Jalisco

Ficha técnica de Indicadores
2017

Secretaría de
Planeación,
Administración y
Finanzas

Datos del Programa ¹

Promoción de la cultura vial y servicios de movilidad.

Dimensión **Territorio y medio ambiente sustentable** Temática Sectorial **Movilidad urbana**

¿Quién gasta?

15 Unidad Presupuestal Secretaría de Movilidad	000 Unidad Responsable Secretaría de Movilidad	00307 Unidad Ejecutora del Gasto Dirección General de Seguridad Vial
---	---	---

¿Para qué se gasta?

Finalidad Gobierno	Función Asuntos de Orden Público y de Seguridad	Subfunción Otros Asuntos de Orden Público y Seguridad
-----------------------	--	--

Presupuesto asignado del Programa Presupuestario

Monto \$81,264,755

Objetivos

Nivel Propósito	Resumen Narrativo Las personas en el estado de Jalisco cuentan con capacitación en cultura vial y servicios de movilidad
Clave_Com ²	

Datos de Identificación del Indicador

Denominación del Indicador Servicios de movilidad otorgados	Formula Servicios de movilidad brindados	Dimensión del Indicador Eficacia	Sentido del Indicador Ascendente						
Descripción del Indicador Servicios de movilidad que fueron prestados en cursos viales, permisos provisionales en el estado		Frecuencia de medición Mensual	Línea base 21.00						
		Cobertura Estatal	Tipo de Indicador Estratégico						
Meta 2017 (Anual) 3200	Unidad de medida Servicio	Parámetros de semaforización ³ <table style="width: 100%; text-align: center;"> <tr> <td style="border: 1px solid black; padding: 2px;">80.01</td> <td style="border: 1px solid black; padding: 2px;">90.01</td> <td style="border: 1px solid black; padding: 2px;">110</td> </tr> <tr> <td style="width: 33%; height: 15px; background-color: red;"></td> <td style="width: 33%; height: 15px; background-color: yellow;"></td> <td style="width: 33%; height: 15px; background-color: green;"></td> </tr> </table>		80.01	90.01	110			
80.01	90.01	110							
Medios de verificación Informes de la Dirección General de Seguridad Vial									
Supuestos Las personas transita y utilizan las vialidades en el estado									
Observaciones									
id_mir 60169									

¹ El presente documento despliega la información perteneciente a los indicadores estratégicos y gestión de aquellos Programas presupuestarios que proveen de bienes y servicios que generan valor público a la ciudadanía jalisciense.
² Se muestra el número del Componente relacionado con el indicador.
³ Se muestran los límites superiores de cada uno de los rangos de semaforización.

Sistema de Evaluación del Desempeño (SED)

Gobierno del
Estado de Jalisco

Ficha técnica de Indicadores
2017

Secretaría de
Planeación,
Administración y
Finanzas

Datos del Programa ¹

Resolución de procedimientos jurídicos en materia de movilidad en el Estado.

Dimensión **Territorio y medio ambiente sustentable** Temática Sectorial **Movilidad urbana**

¿Quién gasta?

15 Unidad Presupuestal Secretaría de Movilidad	000 Unidad Responsable Secretaría de Movilidad	00306 Unidad Ejecutora del Gasto Dirección General Jurídica de la Secretaría de Movilidad
---	---	--

¿Para qué se gasta?

Finalidad Desarrollo Económico	Función Transporte	Subfunción Otros Relacionados con Transporte
-----------------------------------	-----------------------	---

Presupuesto asignado del Programa Presupuestario

Monto \$52,670,519

Objetivos

Nivel Componente	Resumen Narrativo Procedimientos jurídicos resueltos en materia operativa y mediación resueltos
Clave_Com 04 ²	

Datos de Identificación del Indicador

Denominación del Indicador Procedimientos resueltos materia operativa y mediación	Formula Procedimientos jurídicos en materia operativa y mediación resueltos	Dimensión del Indicador Eficacia						
Descripción del Indicador Procedimientos resueltos materia operativa y mediación		Sentido del Indicador Ascendente						
		Frecuencia de medición Mensual						
		Línea base 1.00						
		Cobertura Estatal						
		Tipo de Indicador Gestión						
		Parámetros de semaforización ³ <table style="margin: auto; text-align: center;"> <tr> <td style="border: 1px solid black; padding: 2px;">80.01</td> <td style="border: 1px solid black; padding: 2px;">90.01</td> <td style="border: 1px solid black; padding: 2px;">110</td> </tr> <tr> <td style="width: 15px; height: 15px; background-color: red;"></td> <td style="width: 15px; height: 15px; background-color: yellow;"></td> <td style="width: 15px; height: 15px; background-color: green;"></td> </tr> </table>	80.01	90.01	110			
80.01	90.01	110						
Meta 2017 (Anual)	1400	Unidad de medida Procedimientos Jurídicos						
Medios de verificación	Informes de la Dirección General Jurídica							
Supuestos	Se presentan actos que requieren la aplicación de la normatividad							
Observaciones								
id_mir 60627								

¹ El presente documento despliega la información perteneciente a los indicadores estratégicos y gestión de aquellos Programas presupuestarios que proveen de bienes y servicios que generan valor público a la ciudadanía jalisciense.

² Se muestra el número del Componente relacionado con el indicador.

³ Se muestran los límites superiores de cada uno de los rangos de semaforización.

Sistema de Evaluación del Desempeño (SED)

Gobierno del
Estado de Jalisco

Ficha técnica de Indicadores
2017

Secretaría de
Planeación,
Administración y
Finanzas

Datos del Programa ¹

Resolución de procedimientos jurídicos en materia de movilidad en el Estado.

Dimensión **Territorio y medio ambiente sustentable** Temática Sectorial **Movilidad urbana**

¿Quién gasta?

15 Unidad Presupuestal Secretaría de Movilidad	000 Unidad Responsable Secretaría de Movilidad	00306 Unidad Ejecutora del Gasto Dirección General Jurídica de la Secretaría de Movilidad
---	---	--

¿Para qué se gasta?

Finalidad Desarrollo Económico	Función Transporte	Subfunción Otros Relacionados con Transporte
-----------------------------------	-----------------------	---

Presupuesto asignado del Programa Presupuestario

Monto \$52,670,519

Objetivos

Nivel Componente	Resumen Narrativo Procedimientos jurídicos resueltos en materia de consultivo
Clave_Com 03 ²	

Datos de Identificación del Indicador

Denominación del Indicador Procedimientos resueltos materia de lo consultivo	Formula Procedimientos jurídicos en materia de lo consultivo resueltos	Dimensión del Indicador Eficacia
Descripción del Indicador Procedimientos resueltos materia de lo consultivo		Sentido del Indicador Ascendente
		Frecuencia de medición Mensual
		Línea base 4.00
		Cobertura Estatal
		Tipo de Indicador Gestión

Parámetros de semaforización³

80.01	90.01	110
■	■	■

Meta 2017 (Anual) 4700 Unidad de medida Procedimientos Jurídicos

Medios de verificación Informes de la Dirección General Jurídica

Supuestos Se presentan actos que requieren la aplicación de la normatividad

Observaciones

id_mir 60626

- 1 El presente documento despliega la información perteneciente a los indicadores estratégicos y gestión de aquellos Programas presupuestarios que proveen de bienes y servicios que generan valor público a la ciudadanía jalisciense.
- 2 Se muestra el número del Componente relacionado con el indicador.
- 3 Se muestran los límites superiores de cada uno de los rangos de semaforización.

Sistema de Evaluación del Desempeño (SED)

Gobierno del
Estado de Jalisco

Ficha técnica de Indicadores
2017

Secretaría de
Planeación,
Administración y
Finanzas

Datos del Programa ¹

Resolución de procedimientos jurídicos en materia de movilidad en el Estado.

Dimensión **Territorio y medio ambiente sustentable** Temática Sectorial **Movilidad urbana**

¿Quién gasta?

15 Unidad Presupuestal Secretaría de Movilidad	000 Unidad Responsable Secretaría de Movilidad	00306 Unidad Ejecutora del Gasto Dirección General Jurídica de la Secretaría de Movilidad
---	---	--

¿Para qué se gasta?

Finalidad Desarrollo Económico	Función Transporte	Subfunción Otros Relacionados con Transporte
-----------------------------------	-----------------------	---

Presupuesto asignado del Programa Presupuestario

Monto \$52,670,519

Objetivos

Nivel Componente 	Resumen Narrativo Procedimientos jurídicos resueltos en materia de lo administrativo
Clave_Com 02 ²	

Datos de Identificación del Indicador

Denominación del Indicador Procedimientos resueltos en materia administrativa	Formula Procedimientos jurídicos en materia administrativa resueltos	Dimensión del Indicador Eficacia						
Descripción del Indicador Procedimientos resueltos en materia administrativa		Sentido del Indicador Ascendente						
		Frecuencia de medición Mensual						
		Línea base 25.00						
		Cobertura Estatal						
		Tipo de Indicador Gestión						
		<div style="text-align: center;"> Parámetros de semaforización³ <table style="margin: auto;"> <tr> <td style="border: 1px solid black; padding: 2px 5px;">80.01</td> <td style="border: 1px solid black; padding: 2px 5px;">90.01</td> <td style="border: 1px solid black; padding: 2px 5px;">110</td> </tr> <tr> <td style="width: 15px; height: 15px; background-color: red;"></td> <td style="width: 15px; height: 15px; background-color: yellow;"></td> <td style="width: 15px; height: 15px; background-color: green;"></td> </tr> </table> </div>	80.01	90.01	110			
80.01	90.01	110						
Meta 2017 (Anual) 2500	Unidad de medida Procedimientos Jurídicos							
Medios de verificación	Informes de la Dirección General Jurídica							
Supuestos	Se presentan actos que requieren la aplicación de la normatividad							
Observaciones								
id_mir 60625								

¹ El presente documento despliega la información perteneciente a los indicadores estratégicos y gestión de aquellos Programas presupuestarios que proveen de bienes y servicios que generan valor público a la ciudadanía jalisciense.

² Se muestra el número del Componente relacionado con el indicador.

³ Se muestran los límites superiores de cada uno de los rangos de semaforización.

Sistema de Evaluación del Desempeño (SED)

Gobierno del
Estado de Jalisco

Ficha técnica de Indicadores
2017

Secretaría de
Planeación,
Administración y
Finanzas

Datos del Programa ¹

Resolución de procedimientos jurídicos en materia de movilidad en el Estado.

Dimensión **Territorio y medio ambiente sustentable** Temática Sectorial **Movilidad urbana**

¿Quién gasta?

15 Unidad Presupuestal Secretaría de Movilidad	000 Unidad Responsable Secretaría de Movilidad	00306 Unidad Ejecutora del Gasto Dirección General Jurídica de la Secretaría de Movilidad
---	---	--

¿Para qué se gasta?

Finalidad Desarrollo Económico	Función Transporte	Subfunción Otros Relacionados con Transporte
-----------------------------------	-----------------------	---

Presupuesto asignado del Programa Presupuestario

Monto \$52,670,519

Objetivos

Nivel Componente	Resumen Narrativo Procedimientos jurídicos resueltos en materia de lo contencioso
Clave_Com 01 ²	

Datos de Identificación del Indicador

Denominación del Indicador Procedimientos resueltos materia contencioso	Formula Número de Procedimientos jurídicos en materia de lo contencioso resueltos	Dimensión del Indicador Sentido del Indicador Frecuencia de medición Línea base Cobertura Tipo de Indicador
Descripción del Indicador Procedimientos resueltos materia contencioso		Eficacia Ascendente Mensual 94.00 Estatal Gestión
Meta 2017 (Anual) 94000	Unidad de medida Procedimientos Jurídicos	Parámetros de semaforización ³ 80.01 90.01 110
Medios de verificación	Informes de la Dirección General Jurídica	
Supuestos	Se presentan actos que requieren la aplicación de la normatividad	
Observaciones		
id_mir 60624		

¹ El presente documento despliega la información perteneciente a los indicadores estratégicos y gestión de aquellos Programas presupuestarios que proveen de bienes y servicios que generan valor público a la ciudadanía jalisciense.

² Se muestra el número del Componente relacionado con el indicador.

³ Se muestran los límites superiores de cada uno de los rangos de semaforización.

Sistema de Evaluación del Desempeño (SED)

Gobierno del
Estado de Jalisco

Ficha técnica de Indicadores
2017

Secretaría de
Planeación,
Administración y
Finanzas

Datos del Programa ¹

Resolución de procedimientos jurídicos en materia de movilidad en el Estado.

Dimensión **Territorio y medio ambiente sustentable** Temática Sectorial **Movilidad urbana**

¿Quién gasta?

15 Unidad Presupuestal Secretaría de Movilidad	000 Unidad Responsable Secretaría de Movilidad	00306 Unidad Ejecutora del Gasto Dirección General Jurídica de la Secretaría de Movilidad
---	---	--

¿Para qué se gasta?

Finalidad Desarrollo Económico	Función Transporte	Subfunción Otros Relacionados con Transporte
-----------------------------------	-----------------------	---

Presupuesto asignado del Programa Presupuestario

Monto \$52,670,519

Objetivos

Nivel Fin	Resumen Narrativo Contribuir a la seguridad en la movilidad y la certeza jurídica a los actores de la movilidad, mediante la aplicación de la normatividad en la materia en los actos realizados en este rubro
Clave_Com 2	

Datos de Identificación del Indicador

Denominación del Indicador Porcentaje de disminución de accidentes viales	Formula (Accidentes viales 2017/Accidentes viales 2016)*100	Dimensión del Indicador Eficacia
Descripción del Indicador Relación de accidentes viales ocurridos 2017-2016		Sentido del Indicador Decendente
		Frecuencia de medición Anual
		Línea base 3.00
		Cobertura Estatal
		Tipo de Indicador Estratégico

Parámetros de semaforización³

90	80	0
■	■	■

Meta 2017 (Anual) 3200 Unidad de medida Porcentaje

Medios de verificación Informes de la Dirección General Jurídica

Supuestos Se realizan actos de movilidad que requiere la aplicación de la normatividad

Observaciones

id_mir 59869

1 El presente documento despliega la información perteneciente a los indicadores estratégicos y gestión de aquellos Programas presupuestarios que proveen de bienes y servicios que generan valor público a la ciudadanía jalisciense.
2 Se muestra el número del Componente relacionado con el indicador.
3 Se muestran los límites superiores de cada uno de los rangos de semaforización.

Sistema de Evaluación del Desempeño (SED)

Gobierno del
Estado de Jalisco

Ficha técnica de Indicadores
2017

Secretaría de
Planeación,
Administración y
Finanzas

Datos del Programa ¹

Resolución de procedimientos jurídicos en materia de movilidad en el Estado.

Dimensión **Territorio y medio ambiente sustentable** Temática Sectorial **Movilidad urbana**

¿Quién gasta?

15 Unidad Presupuestal Secretaría de Movilidad	000 Unidad Responsable Secretaría de Movilidad	00306 Unidad Ejecutora del Gasto Dirección General Jurídica de la Secretaría de Movilidad
---	---	--

¿Para qué se gasta?

Finalidad Desarrollo Económico	Función Transporte	Subfunción Otros Relacionados con Transporte
-----------------------------------	-----------------------	---

Presupuesto asignado del Programa Presupuestario

Monto \$52,670,519

Objetivos

Nivel Propósito	Resumen Narrativo Los ciudadanos reciben la resolución de sus procedimientos instaurados, trámites y servicios de acuerdo a la normatividad en materia de movilidad vigente
Clave_Com 2	

Datos de Identificación del Indicador

Denominación del Indicador Procedimientos jurídicos resueltos	Formula Procedimientos jurídico resueltos	Dimensión del Indicador Eficacia
Descripción del Indicador Procedimientos jurídicos resueltos		Sentido del Indicador Ascendente
		Frecuencia de medición Mensual
		Línea base 103.00
		Cobertura Estatal
		Tipo de Indicador Estratégico

Parámetros de semaforización³



Meta 2017 (Anual) 103000 Unidad de medida Procedimientos Jurídicos

Medios de verificación Informes de la Dirección General Jurídica

Supuestos Se realizan actos que se necesita la aplicación del a normatividad en materia de movilidad

Observaciones

id_mir 60203

¹ El presente documento despliega la información perteneciente a los indicadores estratégicos y gestión de aquellos Programas presupuestarios que proveen de bienes y servicios que generan valor público a la ciudadanía jalisciense.
² Se muestra el número del Componente relacionado con el indicador.
³ Se muestran los límites superiores de cada uno de los rangos de semaforización.

Sistema de Evaluación del Desempeño (SED)

Gobierno del
Estado de Jalisco

Ficha técnica de Indicadores
2017

Secretaría de
Planeación,
Administración y
Finanzas

Datos del Programa ¹

Sistema de Tren Eléctrico Urbano.

Dimensión **Territorio y medio ambiente sustentable** Temática Sectorial **Movilidad urbana**

¿Quién gasta?

15 Unidad Presupuestal Secretaría de Movilidad	075 Unidad Responsable Sistema de Tren Eléctrico Urbano (SITEUR)	00448 Unidad Ejecutora del Gasto Sistema de Tren Eléctrico Urbano (SITEUR)
---	---	---

¿Para qué se gasta?

Finalidad Desarrollo Económico	Función Transporte	Subfunción Transporte por Ferrocarril
-----------------------------------	-----------------------	--

Presupuesto asignado del Programa Presupuestario

Monto \$313,823,781

Objetivos

Nivel Componente	Resumen Narrativo Ampliación y Modernización de la Línea 1 del Tren Ligero de Guadalajara realizada.
Clave_Com 02 ²	

Datos de Identificación del Indicador

Denominación del Indicador Porcentaje de avance conforme al calendario de obra de la ampliación de la Línea 1	Formula (Avance acumulado de obra/Total de obra)*100	Dimensión del Indicador Eficacia						
Descripción del Indicador Avance conforme al calendario de obra de la ampliación de la Línea 1		Sentido del Indicador Ascendente						
		Frecuencia de medición Semestral						
		Línea base 60.00						
		Cobertura Regional						
		Tipo de Indicador Gestión						
Meta 2017 (Anual) 40	Unidad de medida Porcentaje	Parámetros de semaforización ³ <table style="margin: auto; text-align: center;"> <tr> <td style="border: 1px solid black; padding: 2px 5px;">10.01</td> <td style="border: 1px solid black; padding: 2px 5px;">40.01</td> <td style="border: 1px solid black; padding: 2px 5px;">110</td> </tr> <tr> <td style="width: 15px; height: 15px; background-color: red;"></td> <td style="width: 15px; height: 15px; background-color: yellow;"></td> <td style="width: 15px; height: 15px; background-color: green;"></td> </tr> </table>	10.01	40.01	110			
10.01	40.01	110						
Medios de verificación	Dirección de la Línea 1 del Tren Eléctrico Urbano							
Supuestos	Existe la necesidad de contar con infraestructura adecuada para mejorar el transporte masivo de la Zona Metropolitana de Guadalajara							
Observaciones								
id_mir 61614								

¹ El presente documento despliega la información perteneciente a los indicadores estratégicos y gestión de aquellos Programas presupuestarios que proveen de bienes y servicios que generan valor público a la ciudadanía jalisciense.

² Se muestra el número del Componente relacionado con el indicador.

³ Se muestran los límites superiores de cada uno de los rangos de semaforización.

Sistema de Evaluación del Desempeño (SED)

Gobierno del
Estado de Jalisco

Ficha técnica de Indicadores
2017

Secretaría de
Planeación,
Administración y
Finanzas

Datos del Programa ¹

Sistema de Tren Eléctrico Urbano.

Dimensión **Territorio y medio ambiente sustentable** Temática Sectorial **Movilidad urbana**

¿Quién gasta?

15 Unidad Presupuestal Secretaría de Movilidad	075 Unidad Responsable Sistema de Tren Eléctrico Urbano (SITEUR)	00448 Unidad Ejecutora del Gasto Sistema de Tren Eléctrico Urbano (SITEUR)
---	---	---

¿Para qué se gasta?

Finalidad Desarrollo Económico	Función Transporte	Subfunción Transporte por Ferrocarril
-----------------------------------	-----------------------	--

Presupuesto asignado del Programa Presupuestario

Monto \$313,823,781

Objetivos

Nivel Componente	Resumen Narrativo Construcción de la Línea 3 del Tren Ligero de Zapopan, Guadalajara y Tlaquepaque (Diagonal) realizada.
Clave_Com 01 ²	

Datos de Identificación del Indicador

Denominación del Indicador Porcentaje de avance de obra de la Línea 3	Formula (Avance acumulado de obra/Total de obra)*100	Dimensión del Indicador Eficacia
Descripción del Indicador Avance de obra de la Línea 3		Sentido del Indicador Ascendente
Meta 2017 (Anual) 53	Unidad de medida Porcentaje	Frecuencia de medición Mensual
Medios de verificación Dirección de la Línea 3 del Tren eléctrico Urbano		Línea base 0.00
Supuestos Existen los medios necesarios para la construcción de infraestructura para transporte público masivo		Cobertura Regional
Observaciones		Tipo de Indicador Gestión
id_mir 61613		Parámetros de semaforización ³ 10.01 30.01 110

¹ El presente documento despliega la información perteneciente a los indicadores estratégicos y gestión de aquellos Programas presupuestarios que proveen de bienes y servicios que generan valor público a la ciudadanía jalisciense.

² Se muestra el número del Componente relacionado con el indicador.

³ Se muestran los límites superiores de cada uno de los rangos de semaforización.

Sistema de Evaluación del Desempeño (SED)

Gobierno del
Estado de Jalisco

Ficha técnica de Indicadores
2017

Secretaría de
Planeación,
Administración y
Finanzas

Datos del Programa ¹

Sistema de Tren Eléctrico Urbano.

Dimensión **Territorio y medio ambiente sustentable** Temática Sectorial **Movilidad urbana**

¿Quién gasta?

15 Unidad Presupuestal Secretaría de Movilidad	075 Unidad Responsable Sistema de Tren Eléctrico Urbano (SITEUR)	00448 Unidad Ejecutora del Gasto Sistema de Tren Eléctrico Urbano (SITEUR)
---	---	---

¿Para qué se gasta?

Finalidad Desarrollo Económico	Función Transporte	Subfunción Transporte por Ferrocarril
-----------------------------------	-----------------------	--

Presupuesto asignado del Programa Presupuestario

Monto \$313,823,781

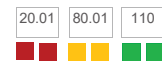
Objetivos

Nivel Fin	Resumen Narrativo Contribuir a la movilidad de personas y cosas en la región centro del Estado de Jalisco, a través, del Sistema de Tren Eléctrico Urbano, SITREN y Macrobus.
Clave_Com 2	

Datos de Identificación del Indicador

Denominación del Indicador Pasajeros transportados en Tren Eléctrico, SITREN y Macrobus	Formula Sumatoria de personas transportadas mensualmente de los sistemas de Tren Eléctrico, SITREN Y Macrobus	Dimensión del Indicador Eficacia	Ascendente
Descripción del Indicador Se refiere al número de pasajeros transportados en Tren Eléctrico, SITREN y Macrobus		Sentido del Indicador	Anual
		Frecuencia de medición	141274927.00
		Línea base	Regional
		Cobertura	Estratégico
		Tipo de Indicador	

Parámetros de semaforización³



Meta 2017 (Anual) 148710450 Unidad de medida Pasajero

Medios de verificación Informe anual

Supuestos La población de la región centro del Estado, tiene necesidad de sistemas de transporte masivo mas eficientes

Observaciones

id_mir 60163

- 1 El presente documento despliega la información perteneciente a los indicadores estratégicos y gestión de aquellos Programas presupuestarios que proveen de bienes y servicios que generan valor público a la ciudadanía jalisciense.
- 2 Se muestra el número del Componente relacionado con el indicador.
- 3 Se muestran los límites superiores de cada uno de los rangos de semaforización.

Sistema de Evaluación del Desempeño (SED)

Gobierno del
Estado de Jalisco

Ficha técnica de Indicadores
2017

Secretaría de
Planeación,
Administración y
Finanzas

Datos del Programa ¹

Sistema de Tren Eléctrico Urbano.

Dimensión **Territorio y medio ambiente sustentable** Temática Sectorial **Movilidad urbana**

¿Quién gasta?

15 Unidad Presupuestal Secretaría de Movilidad	075 Unidad Responsable Sistema de Tren Eléctrico Urbano (SITEUR)	00448 Unidad Ejecutora del Gasto Sistema de Tren Eléctrico Urbano (SITEUR)
---	---	---

¿Para qué se gasta?

Finalidad Desarrollo Económico	Función Transporte	Subfunción Transporte por Ferrocarril
-----------------------------------	-----------------------	--

Presupuesto asignado del Programa Presupuestario

Monto \$313,823,781

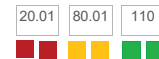
Objetivos

Nivel Propósito	Resumen Narrativo La población de la Región Centro del Estado de Jalisco, cuenta con sistemas de transporte público masivo que permiten la movilidad de personas y cosas de manera segura y ágil.
Clave_Com 2	

Datos de Identificación del Indicador

Denominación del Indicador Número de personas que utilizan los sistemas de transporte masivo	Formula Número de usuarios de los sistemas de transporte	Dimensión del Indicador Sentido del Indicador Frecuencia de medición Línea base Cobertura Tipo de Indicador						
Descripción del Indicador Describe el número de personas que utilizan los sistemas de transporte masivo en la Zona Metropolitana de Guadalajara.		<table style="width: 100%; border-collapse: collapse;"> <tr> <td style="border: 1px solid black; padding: 2px;">Eficacia</td> </tr> <tr> <td style="border: 1px solid black; padding: 2px;">Ascendente</td> </tr> <tr> <td style="border: 1px solid black; padding: 2px;">Anual</td> </tr> <tr> <td style="border: 1px solid black; padding: 2px;">141274927.00</td> </tr> <tr> <td style="border: 1px solid black; padding: 2px;">Regional</td> </tr> <tr> <td style="border: 1px solid black; padding: 2px;">Estratégico</td> </tr> </table>	Eficacia	Ascendente	Anual	141274927.00	Regional	Estratégico
Eficacia								
Ascendente								
Anual								
141274927.00								
Regional								
Estratégico								
Meta 2017 (Anual)	148710450	Unidad de medida Pasajero						
Medios de verificación	Informes mensuales							
Supuestos	Existen necesidades de movilidad de personas y cosas en la región centro del Estado.							
Observaciones								
id_mir 60496								

Parámetros de semaforización³



1 El presente documento despliega la información perteneciente a los indicadores estratégicos y gestión de aquellos Programas presupuestarios que proveen de bienes y servicios que generan valor público a la ciudadanía jalisciense.
2 Se muestra el número del Componente relacionado con el indicador.
3 Se muestran los límites superiores de cada uno de los rangos de semaforización.

Sistema de Evaluación del Desempeño (SED)

Gobierno del
Estado de Jalisco

Ficha técnica de Indicadores
2017

Secretaría de
Planeación,
Administración y
Finanzas

Datos del Programa ¹

Movilidad y Transportes Sustentables.

Dimensión **Territorio y medio ambiente sustentable** Temática Sectorial **Movilidad urbana**

¿Quién gasta?

15 Unidad Presupuestal Secretaría de Movilidad	076 Unidad Responsable Instituto de Movilidad y Transporte del Estado de Jalisco	00318 Unidad Ejecutora del Gasto Instituto de Movilidad y Transporte del Estado de Jalisco
---	---	---

¿Para qué se gasta?

Finalidad Desarrollo Económico	Función Transporte	Subfunción Otros Relacionados con Transporte
-----------------------------------	-----------------------	---

Presupuesto asignado del Programa Presupuestario

Monto \$28,334,898

Objetivos

Nivel Componente 	Resumen Narrativo Diseño ejecutivo proporcionado de rutas de transporte público colectivo y de sistemas integrados de transporte público
Clave_Com E5 ²	

Datos de Identificación del Indicador

Denominación del Indicador Porcentaje de avance de los estudios	Formula (Contenido realizado/Contenido estimado)*100	Dimensión del Indicador Eficacia	<input style="width: 90%;" type="text" value="Eficacia"/>
Descripción del Indicador Es el porcentaje de avance de los estudios realizados para el diseño ejecutivo de rutas de transporte público colectivo y de sistemas integrados de transporte público.		Sentido del Indicador Ascendente	<input style="width: 90%;" type="text" value="Ascendente"/>
		Frecuencia de medición Trimestral	<input style="width: 90%;" type="text" value="Trimestral"/>
		Línea base 0.00	<input style="width: 90%;" type="text" value="0.00"/>
		Cobertura Regional	<input style="width: 90%;" type="text" value="Regional"/>
		Tipo de Indicador Gestión	<input style="width: 90%;" type="text" value="Gestión"/>

Parámetros de semaforización³

33.01	66.01	110
■	■	■

Meta 2017 (Anual) 100 Unidad de medida Porcentaje de avance

Medios de verificación Reportes elaborados por el Instituto de Movilidad y Transporte del Estado de Jalisco.

Supuestos Que se cuente con las condiciones políticas, sociales y económicas para lograr los acuerdos con los actores involucrados respecto al reordenamiento y la integración de rutas.

Observaciones

id_mir 61536

1 El presente documento despliega la información perteneciente a los indicadores estratégicos y gestión de aquellos Programas presupuestarios que proveen de bienes y servicios que generan valor público a la ciudadanía jalisciense.
2 Se muestra el número del Componente relacionado con el indicador.
3 Se muestran los límites superiores de cada uno de los rangos de semaforización.

Sistema de Evaluación del Desempeño (SED)

Gobierno del
Estado de Jalisco

Ficha técnica de Indicadores
2017

Secretaría de
Planeación,
Administración y
Finanzas

Datos del Programa ¹

Movilidad y Transportes Sustentables.

Dimensión **Territorio y medio ambiente sustentable** Temática Sectorial **Movilidad urbana**

¿Quién gasta?

15 Unidad Presupuestal Secretaría de Movilidad	076 Unidad Responsable Instituto de Movilidad y Transporte del Estado de Jalisco	00318 Unidad Ejecutora del Gasto Instituto de Movilidad y Transporte del Estado de Jalisco
---	---	---

¿Para qué se gasta?

Finalidad Desarrollo Económico	Función Transporte	Subfunción Otros Relacionados con Transporte
-----------------------------------	-----------------------	---

Presupuesto asignado del Programa Presupuestario

Monto \$28,334,898

Objetivos

Nivel Componente	Resumen Narrativo Diseño ejecutivo proporcionado de un sistema integrado de transporte público denominado Peribús
Clave_Com	E6 ²

Datos de Identificación del Indicador

Denominación del Indicador Porcentaje de avance del diseño ejecutivo	Formula (Contenido realizado/Contenido estimado)*100	Dimensión del Indicador Eficacia	Sentido del Indicador Ascendente
Descripción del Indicador Es el porcentaje de avance del diseño ejecutivo elaborado del sistema de transporte público masivo y/o colectivo.		Frecuencia de medición Trimestral	Línea base 0.00
		Cobertura Regional	Tipo de Indicador Gestión

Parámetros de semaforización ³

10.01	66.01	110

Meta 2017 (Anual) 100 Unidad de medida Porcentaje de avance

Medios de verificación Reporte elaborado por el Instituto de Movilidad y Transporte del Estado de Jalisco.

Supuestos Que se cuente con el criterio de elegibilidad que otorga PROTRAM, con base en los estudios de pre-factibilidad elaborados previamente.

Observaciones

id_mir 61533

¹ El presente documento despliega la información perteneciente a los indicadores estratégicos y gestión de aquellos Programas presupuestarios que proveen de bienes y servicios que generan valor público a la ciudadanía jalisciense.
² Se muestra el número del Componente relacionado con el indicador.
³ Se muestran los límites superiores de cada uno de los rangos de semaforización.

Sistema de Evaluación del Desempeño (SED)

Gobierno del
Estado de Jalisco

Ficha técnica de Indicadores
2017

Secretaría de
Planeación,
Administración y
Finanzas

Datos del Programa ¹

Movilidad y Transportes Sustentables.

Dimensión **Territorio y medio ambiente sustentable** Temática Sectorial **Movilidad urbana**

¿Quién gasta?

15 Unidad Presupuestal Secretaría de Movilidad	076 Unidad Responsable Instituto de Movilidad y Transporte del Estado de Jalisco	00318 Unidad Ejecutora del Gasto Instituto de Movilidad y Transporte del Estado de Jalisco
---	---	---

¿Para qué se gasta?

Finalidad Desarrollo Económico	Función Transporte	Subfunción Otros Relacionados con Transporte
-----------------------------------	-----------------------	---

Presupuesto asignado del Programa Presupuestario

Monto \$28,334,898

Objetivos

Nivel Fin	Resumen Narrativo Contribuir al incremento de usuarios del transporte público mediante la modernización y reordenamiento de las rutas
Clave_Com ²	

Datos de Identificación del Indicador

Denominación del Indicador Número de personas que utilizan el servicio de transporte público	Formula Número de personas que utilizan el servicio de transporte público	Dimensión del Indicador Eficacia	Sentido del Indicador Ascendente						
		Frecuencia de medición Trienal	Línea base 1408000.00						
		Cobertura Regional	Tipo de Indicador Estratégico						
Descripción del Indicador Es el número de personas que realizan viajes en transporte público.	<div style="text-align: center;">Parámetros de semaforización³</div> <table style="margin: auto; border-collapse: collapse;"> <tr> <td style="border: 1px solid black; padding: 2px; text-align: center;">10.01</td> <td style="border: 1px solid black; padding: 2px; text-align: center;">15.01</td> <td style="border: 1px solid black; padding: 2px; text-align: center;">110</td> </tr> <tr> <td style="text-align: center;">■</td> <td style="text-align: center;">■</td> <td style="text-align: center;">■</td> </tr> </table>			10.01	15.01	110	■	■	■
10.01	15.01	110							
■	■	■							
Meta 2017 (Anual)	1600000	Unidad de medida	Persona						
Medios de verificación	Estadísticas elaboradas por el Gobierno del Estado								
Supuestos	Existen las condiciones políticas, sociales y económicas para la implementación de sistemas de transporte público masivo y/o colectivo, de calidad, seguros y eficientes.								
Observaciones									
id_mir 60133									

¹ El presente documento despliega la información perteneciente a los indicadores estratégicos y gestión de aquellos Programas presupuestarios que proveen de bienes y servicios que generan valor público a la ciudadanía jalisciense.
² Se muestra el número del Componente relacionado con el indicador.
³ Se muestran los límites superiores de cada uno de los rangos de semaforización.

Sistema de Evaluación del Desempeño (SED)

Gobierno del
Estado de Jalisco

Ficha técnica de Indicadores
2017

Secretaría de
Planeación,
Administración y
Finanzas

Datos del Programa ¹

Movilidad y Transportes Sustentables.

Dimensión **Territorio y medio ambiente sustentable** Temática Sectorial **Movilidad urbana**

¿Quién gasta?

15 Unidad Presupuestal Secretaría de Movilidad	076 Unidad Responsable Instituto de Movilidad y Transporte del Estado de Jalisco	00318 Unidad Ejecutora del Gasto Instituto de Movilidad y Transporte del Estado de Jalisco
---	---	---

¿Para qué se gasta?

Finalidad Desarrollo Económico	Función Transporte	Subfunción Otros Relacionados con Transporte
-----------------------------------	-----------------------	---

Presupuesto asignado del Programa Presupuestario

Monto \$28,334,898

Objetivos

Nivel Propósito	Resumen Narrativo Dependencias y entidades responsables de la planeación, implementación y operación del transporte público en el AMG cuentan con el diseño ejecutivo de un Sistema Integrado de Transporte Público masivo y/o colectivo.
Clave_Com 2	

Datos de Identificación del Indicador

Denominación del Indicador Diseño ejecutivo elaborado	Formula Diseño realizado	Dimensión del Indicador Eficacia
Descripción del Indicador Es el estudio realizado del diseño ejecutivo del sistema de transporte público masivo y/o colectivo en el AMG.		Sentido del Indicador Ascendente
		Frecuencia de medición Anual
		Línea base 0.00
		Cobertura Regional
		Tipo de Indicador Estratégico

Parámetros de semaforización³

33.01	66.01	110

Meta 2017 (Anual) 1 Unidad de medida Diseño

Medios de verificación Reportes del Instituto de Movilidad y Transporte del Estado de Jalisco.

Supuestos Que se emitan las normas técnicas necesarias para la mejor implementación y operación de estos sistemas de transporte público.

Observaciones

id_mir 60467

1 El presente documento despliega la información perteneciente a los indicadores estratégicos y gestión de aquellos Programas presupuestarios que proveen de bienes y servicios que generan valor público a la ciudadanía jalisciense.
2 Se muestra el número del Componente relacionado con el indicador.
3 Se muestran los límites superiores de cada uno de los rangos de semaforización.

Sistema de Evaluación del Desempeño (SED)

Gobierno del
Estado de Jalisco

Ficha técnica de Indicadores
2017

Secretaría de
Planeación,
Administración y
Finanzas

Datos del Programa ¹

Sistema de Bicicletas Públicas (Mibici)

Dimensión **Territorio y medio ambiente sustentable** Temática Sectorial **Movilidad urbana**

¿Quién gasta?

15 Unidad Presupuestal Secretaría de Movilidad	076 Unidad Responsable Instituto de Movilidad y Transporte del Estado de Jalisco	00318 Unidad Ejecutora del Gasto Instituto de Movilidad y Transporte del Estado de Jalisco
---	---	---

¿Para qué se gasta?

Finalidad Desarrollo Económico	Función Transporte	Subfunción Otros Relacionados con Transporte
-----------------------------------	-----------------------	---

Presupuesto asignado del Programa Presupuestario

Monto \$20,000,000

Objetivos

Nivel Componente	Resumen Narrativo Acceso proporcionado a bajo costo a un sistema de bicicletas públicas en renta para realizar viajes no motorizados
Clave_Com P1 ²	

Datos de Identificación del Indicador

Denominación del Indicador Número de usuarios registrados al SBP	Formula Usuarios	Dimensión del Indicador Sentido del Indicador Frecuencia de medición Línea base Cobertura Tipo de Indicador	Eficacia Ascendente Mensual 5000.00 Regional Gestión
---	---------------------	--	---

Descripción del Indicador
Es el número de usuarios que obtienen un registro anual o temporal para el uso del Sistema de Bicicletas Públicas (SBP) denominado Mibici.

Parámetros de semaforización³

33.01	66.01	110
■	■	■

Meta 2017 (Anual) 15000 Unidad de medida usuario registrado

Medios de verificación Reportes entregados por la empresa operadora del sistema de Bicicletas Públicas (SBP).

Supuestos Existe una buena socialización del sistema y los ciudadanos tienen los medios para que se registren al Sistema de Bicicletas Públicas (SBP) denominado Mibici.

Observaciones

id_mir 61363

- 1 El presente documento despliega la información perteneciente a los indicadores estratégicos y gestión de aquellos Programas presupuestarios que proveen de bienes y servicios que generan valor público a la ciudadanía jalisciense.
- 2 Se muestra el número del Componente relacionado con el indicador.
- 3 Se muestran los límites superiores de cada uno de los rangos de semaforización.

Sistema de Evaluación del Desempeño (SED)

Gobierno del
Estado de Jalisco

Ficha técnica de Indicadores
2017

Secretaría de
Planeación,
Administración y
Finanzas

Datos del Programa ¹

Sistema de Bicicletas Públicas (Mibici)

Dimensión **Territorio y medio ambiente sustentable** Temática Sectorial **Movilidad urbana**

¿Quién gasta?

15 Unidad Presupuestal Secretaría de Movilidad	076 Unidad Responsable Instituto de Movilidad y Transporte del Estado de Jalisco	00318 Unidad Ejecutora del Gasto Instituto de Movilidad y Transporte del Estado de Jalisco
---	---	---

¿Para qué se gasta?

Finalidad Desarrollo Económico	Función Transporte	Subfunción Otros Relacionados con Transporte
-----------------------------------	-----------------------	---

Presupuesto asignado del Programa Presupuestario

Monto \$20,000,000

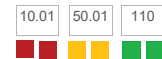
Objetivos

Nivel Fin	Resumen Narrativo Contribuir a la disminución del uso del automóvil particular como principal medio de transporte, mediante la oferta de un Sistema de Bicicletas Públicas (SBP).
Clave_Com 2	

Datos de Identificación del Indicador

Denominación del Indicador Índice de personas por automóvil en el Área Metropolitana de Guadalajara	Formula (Población total de la ZMG/Padrón vehicular de la ZMG)*100	Dimensión del Indicador Eficacia	Ascendente
Descripción del Indicador Es la relación del número de habitantes entre el número de vehículos en el Área Metropolitana de Guadalajara, esta relación a la inversa también es conocida como índice de motorización.		Sentido del Indicador	Ascendente
		Frecuencia de medición	Trianal
		Línea base	2.60
		Cobertura	Regional
		Tipo de Indicador	Estratégico
Meta 2017 (Anual)	2.65	Unidad de medida	índice
Medios de verificación	Instituto de Información, Estadística y Geografía.		
Supuestos	Existen las condiciones para que los ciudadanos tomen la decisión de realizar viajes no motorizados en el Sistema de Bicicletas Públicas y no usar el automóvil particular. Depende de otras políticas públicas para desincentivar el uso del automóvil particu		
Observaciones			
id_mir	60110		

Parámetros de semaforización³



1 El presente documento despliega la información perteneciente a los indicadores estratégicos y gestión de aquellos Programas presupuestarios que proveen de bienes y servicios que generan valor público a la ciudadanía jalisciense.
2 Se muestra el número del Componente relacionado con el indicador.
3 Se muestran los límites superiores de cada uno de los rangos de semaforización.

Sistema de Evaluación del Desempeño (SED)

Gobierno del
Estado de Jalisco

Ficha técnica de Indicadores
2017

Secretaría de
Planeación,
Administración y
Finanzas

Datos del Programa ¹

Sistema de Bicicletas Públicas (Mibici)

Dimensión **Territorio y medio ambiente sustentable** Temática Sectorial **Movilidad urbana**

¿Quién gasta?

15 Unidad Presupuestal Secretaría de Movilidad	076 Unidad Responsable Instituto de Movilidad y Transporte del Estado de Jalisco	00318 Unidad Ejecutora del Gasto Instituto de Movilidad y Transporte del Estado de Jalisco
---	---	---

¿Para qué se gasta?

Finalidad Desarrollo Económico	Función Transporte	Subfunción Otros Relacionados con Transporte
-----------------------------------	-----------------------	---

Presupuesto asignado del Programa Presupuestario

Monto \$20,000,000

Objetivos

Nivel Propósito	Resumen Narrativo Ciudadanos y visitantes que realicen viajes en los polígonos de implementación del programa cuentan con un Sistema de Bicicletas Públicas (SBP) para la realizar viajes no motorizados a bajo costo.
Clave_Com 2	

Datos de Identificación del Indicador

Denominación del Indicador	Formula	Dimensión del Indicador	Eficacia
Número de viajes no motorizados en el SBP	Viajes	Sentido del Indicador	Ascendente
Descripción del Indicador	Es el acumulado anual del número de viajes no motorizados realizados en el Sistema de Bicicletas Públicas (SBP) denominado Mibici.	Frecuencia de medición	Mensual
		Línea base	0.00
		Cobertura	Regional
		Tipo de Indicador	Estratégico

Parámetros de semaforización³

33.01	66.01	110

Meta 2017 (Anual) 200000 Unidad de medida traslado o viaje

Medios de verificación Reportes entregados por la empresa operadora del Sistema de Bicicletas Públicas (SBP).

Supuestos Existen las condiciones urbanas para facilitar el uso del Sistema de Bicicletas Públicas y de la socialización del mismo.

Observaciones

id_mir 60443

- 1 El presente documento despliega la información perteneciente a los indicadores estratégicos y gestión de aquellos Programas presupuestarios que proveen de bienes y servicios que generan valor público a la ciudadanía jalisciense.
- 2 Se muestra el número del Componente relacionado con el indicador.
- 3 Se muestran los límites superiores de cada uno de los rangos de semaforización.

Sistema de Evaluación del Desempeño (SED)

Gobierno del
Estado de Jalisco

Ficha técnica de Indicadores
2017

Secretaría de
Planeación,
Administración y
Finanzas

Datos del Programa ¹

Administración del registro y manejo de la información de los actos y actores de movilidad.

Dimensión **Territorio y medio ambiente sustentable** Temática Sectorial **Movilidad urbana**

¿Quién gasta?

15 Unidad Presupuestal Secretaría de Movilidad	161 Unidad Responsable Secretaría de Movilidad (Registro Estatal de los Servicios Públicos de Tránsito y	00465 Unidad Ejecutora del Gasto Registro Estatal de los Servicios Públicos de Tránsito y Transporte
---	---	---

¿Para qué se gasta?

Finalidad Desarrollo Económico	Función Transporte	Subfunción Otros Relacionados con Transporte
-----------------------------------	-----------------------	---

Presupuesto asignado del Programa Presupuestario

Monto \$7,573,537

Objetivos

Nivel Componente Clave_Com 01 ²	Resumen Narrativo Registros, certificaciones, constancias e historiales proporcionadas a los concesionarios, propietarios de vehículo del servicio de transporte público, conductores del servicio de transporte público y particulares
---	--

Datos de Identificación del Indicador

Denominación del Indicador Certificación de registros de movilidad	Formula Certificaciones realizadas	Dimensión del Indicador Eficacia Sentido del Indicador Ascendente Frecuencia de medición Mensual Línea base 55.00 Cobertura Estatal Tipo de Indicador Gestión						
Descripción del Indicador Certificación de registros de movilidad		Parámetros de semaforización ³ <table style="width: 100%; text-align: center;"> <tr> <td style="border: 1px solid black; padding: 2px;">80.01</td> <td style="border: 1px solid black; padding: 2px;">90.01</td> <td style="border: 1px solid black; padding: 2px;">110</td> </tr> <tr> <td style="width: 33%;"></td> <td style="width: 33%;"></td> <td style="width: 33%;"></td> </tr> </table>	80.01	90.01	110			
80.01	90.01	110						
								
Meta 2017 (Anual) 65000	Unidad de medida Certificación de registro							
Medios de verificación	Base de datos del Registro Estatal de Movilidad							
Supuestos	Se registran los actos de movilidad							
Observaciones								
id_mir 60605								

¹ El presente documento despliega la información perteneciente a los indicadores estratégicos y gestión de aquellos Programas presupuestarios que proveen de bienes y servicios que generan valor público a la ciudadanía jalisciense.

² Se muestra el número del Componente relacionado con el indicador.

³ Se muestran los límites superiores de cada uno de los rangos de semaforización.

Sistema de Evaluación del Desempeño (SED)

Gobierno del
Estado de Jalisco

Ficha técnica de Indicadores
2017

Secretaría de
Planeación,
Administración y
Finanzas

Datos del Programa ¹

Administración del registro y manejo de la información de los actos y actores de movilidad.

Dimensión **Territorio y medio ambiente sustentable** Temática Sectorial **Movilidad urbana**

¿Quién gasta?

15 Unidad Presupuestal Secretaría de Movilidad	161 Unidad Responsable Secretaría de Movilidad (Registro Estatal de los Servicios Públicos de Tránsito y	00465 Unidad Ejecutora del Gasto Registro Estatal de los Servicios Públicos de Tránsito y Transporte
---	---	---

¿Para qué se gasta?

Finalidad Desarrollo Económico	Función Transporte	Subfunción Otros Relacionados con Transporte
-----------------------------------	-----------------------	---

Presupuesto asignado del Programa Presupuestario

Monto \$7,573,537

Objetivos

Nivel Fin	Resumen Narrativo Contribuir a la certeza jurídica de los ciudadanos, a través de un registro de actos y actores de movilidad en el estado
Clave_Com ²	

Datos de Identificación del Indicador

Denominación del Indicador Sistema de información consolidado	Formula Sistema de información implementado	Dimensión del Indicador Eficacia	Ascendente						
		Sentido del Indicador	Anual						
		Frecuencia de medición	1.00						
		Línea base	Estatal						
		Cobertura	Estratégico						
Descripción del Indicador Sistema de información consolidado con los registros de actos y actores de movilidad		Parámetros de semaforización ³ <table style="width: 100%; text-align: center;"> <tr> <td style="border: 1px solid black; padding: 2px;">80.01</td> <td style="border: 1px solid black; padding: 2px;">90.01</td> <td style="border: 1px solid black; padding: 2px;">110</td> </tr> <tr> <td style="width: 20px; height: 15px; background-color: red;"></td> <td style="width: 20px; height: 15px; background-color: yellow;"></td> <td style="width: 20px; height: 15px; background-color: green;"></td> </tr> </table>		80.01	90.01	110			
80.01	90.01	110							
Meta 2017 (Anual)	1	Unidad de medida	Sistema de información						
Medios de verificación	Base de datos de Registro Estatal de Movilidad								
Supuestos	Se realizan actos de movilidad en el estado								
Observaciones									
id_mir 59864									

¹ El presente documento despliega la información perteneciente a los indicadores estratégicos y gestión de aquellos Programas presupuestarios que proveen de bienes y servicios que generan valor público a la ciudadanía jalisciense.

² Se muestra el número del Componente relacionado con el indicador.

³ Se muestran los límites superiores de cada uno de los rangos de semaforización.

Sistema de Evaluación del Desempeño (SED)

Gobierno del
Estado de Jalisco

Ficha técnica de Indicadores
2017

Secretaría de
Planeación,
Administración y
Finanzas

Datos del Programa ¹

Administración del registro y manejo de la información de los actos y actores de movilidad.

Dimensión **Territorio y medio ambiente sustentable** Temática Sectorial **Movilidad urbana**

¿Quién gasta?

15 Unidad Presupuestal Secretaría de Movilidad	161 Unidad Responsable Secretaría de Movilidad (Registro Estatal de los Servicios Públicos de Tránsito y	00465 Unidad Ejecutora del Gasto Registro Estatal de los Servicios Públicos de Tránsito y Transporte
---	---	---

¿Para qué se gasta?

Finalidad Desarrollo Económico	Función Transporte	Subfunción Otros Relacionados con Transporte
-----------------------------------	-----------------------	---

Presupuesto asignado del Programa Presupuestario

Monto \$7,573,537

Objetivos

Nivel Propósito	Resumen Narrativo Los ciudadanos cuenta con registros de los actos y actores de movilidad en el estado.
Clave_Com 2	

Datos de Identificación del Indicador

Denominación del Indicador Registros de movilidad	Formula Registros realizados	Dimensión del Indicador Eficacia	Sentido del Indicador Ascendente						
Descripción del Indicador Registros de movilidad de los actos y actores de movilidad		Frecuencia de medición Mensual	Línea base 55.00						
		Cobertura Estatal	Tipo de Indicador Estratégico						
Meta 2017 (Anual) 65000	Unidad de medida Registro	Parámetros de semaforización ³ <table style="width: 100%; text-align: center;"> <tr> <td style="border: 1px solid black; padding: 2px;">80.01</td> <td style="border: 1px solid black; padding: 2px;">90.01</td> <td style="border: 1px solid black; padding: 2px;">110</td> </tr> <tr> <td style="width: 20px; height: 10px; background-color: red;"></td> <td style="width: 20px; height: 10px; background-color: yellow;"></td> <td style="width: 20px; height: 10px; background-color: green;"></td> </tr> </table>		80.01	90.01	110			
80.01	90.01	110							
Medios de verificación	Base de datos de Registro Estatal de Movilidad								
Supuestos	Se realizan actos de movilidad por los ciudadanos en el estado								
Observaciones									
id_mir 60198									

¹ El presente documento despliega la información perteneciente a los indicadores estratégicos y gestión de aquellos Programas presupuestarios que proveen de bienes y servicios que generan valor público a la ciudadanía jalisciense.

² Se muestra el número del Componente relacionado con el indicador.

³ Se muestran los límites superiores de cada uno de los rangos de semaforización.

Sistema de Evaluación del Desempeño (SED)

Gobierno del
Estado de Jalisco

Ficha técnica de Indicadores
2017

Secretaría de
Planeación,
Administración y
Finanzas

Datos del Programa ¹

Atención Integral a Preliberados y Liberados

Dimensión **Estado de derecho** Temática Sectorial **Seguridad Ciudadana**

¿Quién gasta?

16 Unidad Presupuestal Fiscalía General del Estado	000 Unidad Responsable Fiscalía General del Estado	00346 Unidad Ejecutora del Gasto Despacho del Fiscal de Reinserción Social
---	---	---

¿Para qué se gasta?

Finalidad Gobierno	Función Justicia	Subfunción Reclusión y Readaptación Social
-----------------------	---------------------	---

Presupuesto asignado del Programa Presupuestario

Monto \$37,380,471

Objetivos

Nivel Componente	Resumen Narrativo Riesgos procesales evaluados y medidas cautelares supervisadas, suspensión condicional del proceso
Clave_Com 03 ²	

Datos de Identificación del Indicador

Denominación del Indicador Número de detenidos	Formula (Personas que se evalúan/Personas que obtienen una medida cautelar externa y suspensión condicional del proceso y de la pena)*100	Dimensión del Indicador Eficacia	<input type="text" value="Eficacia"/>						
Descripción del Indicador Se obtendrá el número de detenidos atendidos en Preliberados y Liberados		Sentido del Indicador Ascendente	<input type="text" value="Ascendente"/>						
		Frecuencia de medición Anual	<input type="text" value="Anual"/>						
		Línea base 0.00	<input type="text" value="0.00"/>						
		Cobertura Estatal	<input type="text" value="Estatal"/>						
		Tipo de Indicador Gestión	<input type="text" value="Gestión"/>						
Meta 2017 (Anual) 100	Unidad de medida Persona	Parámetros de semaforización ³ <table style="margin: auto; text-align: center;"> <tr> <td style="border: 1px solid black; padding: 2px;">90.01</td> <td style="border: 1px solid black; padding: 2px;">95.01</td> <td style="border: 1px solid black; padding: 2px;">110</td> </tr> <tr> <td style="width: 15px; height: 15px; background-color: red;"></td> <td style="width: 15px; height: 15px; background-color: yellow;"></td> <td style="width: 15px; height: 15px; background-color: green;"></td> </tr> </table>		90.01	95.01	110			
90.01	95.01	110							
Medios de verificación Reportes de la coordinación									
Supuestos Existen programas de seguimiento y diagnóstico a liberados que favorecen su reinserción social.									
Observaciones									
id_mir 61389									

¹ El presente documento despliega la información perteneciente a los indicadores estratégicos y gestión de aquellos Programas presupuestarios que proveen de bienes y servicios que generan valor público a la ciudadanía jalisciense.
² Se muestra el número del Componente relacionado con el indicador.
³ Se muestran los límites superiores de cada uno de los rangos de semaforización.

Sistema de Evaluación del Desempeño (SED)

Gobierno del
Estado de Jalisco

Ficha técnica de Indicadores
2017

Secretaría de
Planeación,
Administración y
Finanzas

Datos del Programa ¹

Atención Integral a Preliberados y Liberados

Dimensión **Estado de derecho** Temática Sectorial **Seguridad Ciudadana**

¿Quién gasta?

16 Unidad Presupuestal Fiscalía General del Estado	000 Unidad Responsable Fiscalía General del Estado	00346 Unidad Ejecutora del Gasto Despacho del Fiscal de Reinserción Social
---	---	---

¿Para qué se gasta?

Finalidad Gobierno	Función Justicia	Subfunción Reclusión y Readaptación Social
-----------------------	---------------------	---

Presupuesto asignado del Programa Presupuestario

Monto \$37,380,471

Objetivos

Nivel Componente	Resumen Narrativo Personas preliberadas y liberadas y sus familiares atendidos en servicios de psicología y medicina
Clave_Com 01 ²	

Datos de Identificación del Indicador

Denominación del Indicador Número de personas preliberadas y liberadas visitadas	Formula (Personas atendidas y derivadas/Personas atendidas y derivadas programadas)*100	Dimensión del Indicador Eficacia	Sentido del Indicador Ascendente						
Descripción del Indicador Se obtendrá el porcentaje de personas preliberadas y liberadas visitadas		Frecuencia de medición Mensual	Línea base 0.00						
		Cobertura Estatal	Tipo de Indicador Gestión						
Meta 2017 (Anual) 100	Unidad de medida Persona	Parámetros de semaforización ³ <table style="width: 100%; text-align: center;"> <tr> <td style="border: 1px solid black; padding: 2px 5px;">60.01</td> <td style="border: 1px solid black; padding: 2px 5px;">80.01</td> <td style="border: 1px solid black; padding: 2px 5px;">110</td> </tr> <tr> <td style="width: 20px; height: 10px; background-color: red;"></td> <td style="width: 20px; height: 10px; background-color: yellow;"></td> <td style="width: 20px; height: 10px; background-color: green;"></td> </tr> </table>		60.01	80.01	110			
60.01	80.01	110							
Medios de verificación Informe estadístico	Supuestos Existen condiciones favorables en la economía, para garantizar la incorporar a la vida productiva de internos y facilitan el proceso de reinserción social.								
Observaciones	id_mir 61381								

¹ El presente documento despliega la información perteneciente a los indicadores estratégicos y gestión de aquellos Programas presupuestarios que proveen de bienes y servicios que generan valor público a la ciudadanía jalisciense.
² Se muestra el número del Componente relacionado con el indicador.
³ Se muestran los límites superiores de cada uno de los rangos de semaforización.

Sistema de Evaluación del Desempeño (SED)

Gobierno del
Estado de Jalisco

Ficha técnica de Indicadores
2017

Secretaría de
Planeación,
Administración y
Finanzas

Datos del Programa ¹

Atención Integral a Preliberados y Liberados

Dimensión **Estado de derecho** Temática Sectorial **Seguridad Ciudadana**

¿Quién gasta?

16 Unidad Presupuestal Fiscalía General del Estado	000 Unidad Responsable Fiscalía General del Estado	00346 Unidad Ejecutora del Gasto Despacho del Fiscal de Reinserción Social
---	---	---

¿Para qué se gasta?

Finalidad Gobierno	Función Justicia	Subfunción Reclusión y Readaptación Social
-----------------------	---------------------	---

Presupuesto asignado del Programa Presupuestario

Monto \$37,380,471

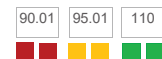
Objetivos

Nivel Componente	Resumen Narrativo Visitas de supervisión y seguimiento realizadas a personas preliberadas y liberadas
Clave_Com 02 ²	

Datos de Identificación del Indicador

Denominación del Indicador Número de visitas realizadas	Formula (Número de personas visitada/Número de personas registradas con beneficio de libertad anticipada)*100	Dimensión del Indicador Eficacia	Sentido del Indicador Ascendente
Descripción del Indicador Se obtendrá el número de apoyos a personas preliberadas y liberadas y familiares de los mismos		Frecuencia de medición Mensual	Línea base 0.00
		Cobertura Estatal	Tipo de Indicador Gestión

Parámetros de semaforización³



Meta 2017 (Anual) 11700 Unidad de medida Apoyo

Medios de verificación Reportes estadísticos.

Supuestos Existen programas de seguimiento y diagnóstico a liberados que favorecen su reinserción social.

Observaciones

id_mir 61387

- 1 El presente documento despliega la información perteneciente a los indicadores estratégicos y gestión de aquellos Programas presupuestarios que proveen de bienes y servicios que generan valor público a la ciudadanía jalisciense.
- 2 Se muestra el número del Componente relacionado con el indicador.
- 3 Se muestran los límites superiores de cada uno de los rangos de semaforización.

Sistema de Evaluación del Desempeño (SED)

Gobierno del
Estado de Jalisco

Ficha técnica de Indicadores
2017

Secretaría de
Planeación,
Administración y
Finanzas

Datos del Programa ¹

Atención Integral a Preliberados y Liberados

Dimensión **Estado de derecho** Temática Sectorial **Seguridad Ciudadana**

¿Quién gasta?

16 Unidad Presupuestal Fiscalía General del Estado	000 Unidad Responsable Fiscalía General del Estado	00346 Unidad Ejecutora del Gasto Despacho del Fiscal de Reinserción Social
---	---	---

¿Para qué se gasta?

Finalidad Gobierno	Función Justicia	Subfunción Reclusión y Readaptación Social
-----------------------	---------------------	---

Presupuesto asignado del Programa Presupuestario

Monto \$37,380,471

Objetivos

Nivel Fin	Resumen Narrativo Contribuir a garantizar la atención laboral, educativa, cultural, de capacitación para el trabajo calificado y recreativo a personas preliberadas y liberadas a través de un trato oportuno y profesional.
Clave_Com 2	

Datos de Identificación del Indicador

Denominación del Indicador Porcentaje de personas preliberadas y liberadas	Formula (Número de personas preliberadas y liberadas atendidas/Total de población preliberada y liberada atendida)*100	Dimensión del Indicador Eficacia	Sentido del Indicador Ascendente						
Descripción del Indicador Se obtendrá el porcentaje de personas preliberadas y liberadas atendidas		Frecuencia de medición Mensual	Línea base 0.00						
		Cobertura Estatal	Tipo de Indicador Estratégico						
Meta 2017 (Anual) 100	Unidad de medida Persona	Parámetros de semaforización ³ <table style="margin: auto; border-collapse: collapse;"> <tr> <td style="border: 1px solid black; padding: 2px; text-align: center;">90.01</td> <td style="border: 1px solid black; padding: 2px; text-align: center;">95.01</td> <td style="border: 1px solid black; padding: 2px; text-align: center;">110</td> </tr> <tr> <td style="text-align: center;">■</td> <td style="text-align: center;">■</td> <td style="text-align: center;">■</td> </tr> </table>		90.01	95.01	110	■	■	■
90.01	95.01	110							
■	■	■							
Medios de verificación Informes estadísticos									
Supuestos Existen áreas de oportunidad para que los internos que cumplen su sentencia puedan incorporarse a la vida productiva al desempeñar algún oficio.									
Observaciones									
id_mir 60116									

1 El presente documento despliega la información perteneciente a los indicadores estratégicos y gestión de aquellos Programas presupuestarios que proveen de bienes y servicios que generan valor público a la ciudadanía jalisciense.
2 Se muestra el número del Componente relacionado con el indicador.
3 Se muestran los límites superiores de cada uno de los rangos de semaforización.

Sistema de Evaluación del Desempeño (SED)

Gobierno del
Estado de Jalisco

Ficha técnica de Indicadores
2017

Secretaría de
Planeación,
Administración y
Finanzas

Datos del Programa ¹

Atención Integral a Preliberados y Liberados

Dimensión **Estado de derecho** Temática Sectorial **Seguridad Ciudadana**

¿Quién gasta?

16 Unidad Presupuestal Fiscalía General del Estado	000 Unidad Responsable Fiscalía General del Estado	00346 Unidad Ejecutora del Gasto Despacho del Fiscal de Reinserción Social
---	---	---

¿Para qué se gasta?

Finalidad Gobierno	Función Justicia	Subfunción Reclusión y Readaptación Social
-----------------------	---------------------	---

Presupuesto asignado del Programa Presupuestario

Monto \$37,380,471

Objetivos

Nivel Propósito	Resumen Narrativo La Entidad Federativa es garante para que personas preliberadas y liberadas se integren a su entorno familiar y social.
Clave_Com 2	

Datos de Identificación del Indicador

Denominación del Indicador	Formula	Dimensión del Indicador	Eficacia						
Porcentaje de apoyos otorgados	(Total de apoyos otorgados/Total de personas preliberadas y liberadas atendida)*100	Sentido del Indicador	Ascendente						
Descripción del Indicador	Se obtendrá el porcentaje de apoyos otorgados	Frecuencia de medición	Mensual						
Meta 2017 (Anual)	100	Línea base	0.00						
Medios de verificación	Informes estadísticos	Cobertura	Estatal						
Supuestos	Existen programas de apoyo para liberados y sus familias para incorporarse a la vida productiva en su lugar de origen.	Tipo de Indicador	Estratégico						
Observaciones		Parámetros de semaforización ³ <table style="margin: auto; text-align: center;"> <tr> <td style="border: 1px solid black; padding: 2px;">90.01</td> <td style="border: 1px solid black; padding: 2px;">95.01</td> <td style="border: 1px solid black; padding: 2px;">110</td> </tr> <tr> <td style="width: 15px; height: 15px; background-color: red;"></td> <td style="width: 15px; height: 15px; background-color: yellow;"></td> <td style="width: 15px; height: 15px; background-color: green;"></td> </tr> </table>		90.01	95.01	110			
90.01	95.01	110							

Meta 2017 (Anual) 100 Unidad de medida Persona

Medios de verificación Informes estadísticos

Supuestos Existen programas de apoyo para liberados y sus familias para incorporarse a la vida productiva en su lugar de origen.

Observaciones

id_mir 60449

1 El presente documento despliega la información perteneciente a los indicadores estratégicos y gestión de aquellos Programas presupuestarios que proveen de bienes y servicios que generan valor público a la ciudadanía jalisciense.
2 Se muestra el número del Componente relacionado con el indicador.
3 Se muestran los límites superiores de cada uno de los rangos de semaforización.

Sistema de Evaluación del Desempeño (SED)

Gobierno del
Estado de Jalisco

Ficha técnica de Indicadores
2017

Secretaría de
Planeación,
Administración y
Finanzas

Datos del Programa ¹

Atención Integral a Víctimas del Delito

Dimensión **Estado de derecho** Temática Sectorial **Derechos Humanos**

¿Quién gasta?

16 Unidad Presupuestal Fiscalía General del Estado	000 Unidad Responsable Fiscalía General del Estado	00358 Unidad Ejecutora del Gasto Despacho del Fiscal de Derechos Humanos
---	---	---

¿Para qué se gasta?

Finalidad Gobierno	Función Asuntos de Orden Público y de Seguridad	Subfunción Policía
-----------------------	--	-----------------------

Presupuesto asignado del Programa Presupuestario

Monto \$22,334,643

Objetivos

Nivel Componente	Resumen Narrativo Solicitudes ciudadanas atendidas
Clave_Com 03 ²	

Datos de Identificación del Indicador

Denominación del Indicador Número de Solicitudes ciudadanas atendidas	Formula (Número de solicitudes recibidas para atención en la oficina/Número de solicitudes atendidas en la oficina)	Dimensión del Indicador Eficacia						
Descripción del Indicador Atenciones ciudadanas brindadas en las oficinas de Audiencia Pública		Sentido del Indicador Ascendente						
		Frecuencia de medición Mensual						
		Línea base 0.00						
		Cobertura Estatal						
		Tipo de Indicador Gestión						
Meta 2017 (Anual) 2200	Unidad de medida Solicitud	Parámetros de semaforización ³ <table style="margin: auto; text-align: center;"> <tr> <td style="border: 1px solid black; padding: 2px;">30.01</td> <td style="border: 1px solid black; padding: 2px;">65.01</td> <td style="border: 1px solid black; padding: 2px;">110</td> </tr> <tr> <td style="width: 15px; height: 15px; background-color: red;"></td> <td style="width: 15px; height: 15px; background-color: yellow;"></td> <td style="width: 15px; height: 15px; background-color: green;"></td> </tr> </table>	30.01	65.01	110			
30.01	65.01	110						
Medios de verificación	Informe de la Dirección de Audiencia Pública Ciudadana							
Supuestos	Existe atención permanente y oportuna a las denuncias presentadas en el Centro de Justicia para la Mujer							
Observaciones								
id_mir 61349								

¹ El presente documento despliega la información perteneciente a los indicadores estratégicos y gestión de aquellos Programas presupuestarios que proveen de bienes y servicios que generan valor público a la ciudadanía jalisciense.

² Se muestra el número del Componente relacionado con el indicador.

³ Se muestran los límites superiores de cada uno de los rangos de semaforización.

Sistema de Evaluación del Desempeño (SED)

Gobierno del
Estado de Jalisco

Ficha técnica de Indicadores
2017

Secretaría de
Planeación,
Administración y
Finanzas

Datos del Programa ¹

Atención Integral a Víctimas del Delito

Dimensión **Estado de derecho** Temática Sectorial **Derechos Humanos**

¿Quién gasta?

16 Unidad Presupuestal Fiscalía General del Estado	000 Unidad Responsable Fiscalía General del Estado	00358 Unidad Ejecutora del Gasto Despacho del Fiscal de Derechos Humanos
---	---	---

¿Para qué se gasta?

Finalidad Gobierno	Función Asuntos de Orden Público y de Seguridad	Subfunción Policía
-----------------------	--	-----------------------

Presupuesto asignado del Programa Presupuestario

Monto \$22,334,643

Objetivos

Nivel Componente	Resumen Narrativo Búsqueda y localización realizada de menores extraviados o desaparecidos
Clave_Com D8 ²	

Datos de Identificación del Indicador

Denominación del Indicador Número de solicitudes atendidas de menores desaparecidos o extraviados.	Formula (Número de reportes/Número de reportes atendidas)	Dimensión del Indicador Sentido del Indicador Frecuencia de medición Línea base Cobertura Tipo de Indicador
Descripción del Indicador Búsqueda y localización de menores extraviados o desaparecidos localizados.		Eficacia Ascendente Mensual 0.00 Estatal Gestión

Parámetros de semaforización³

30.01	65.01	110
■	■	■

Meta 2017 (Anual) 4522 Unidad de medida Personas

Medios de verificación Informe del Programa Alerta AMBER Jalisco y de las agencias de desaparecidos.

Supuestos Existe coordinación interinstitucional y programas de apoyo para la atender delitos en contra de mujeres y menores de edad.

Observaciones

id_mir 61353

- 1 El presente documento despliega la información perteneciente a los indicadores estratégicos y gestión de aquellos Programas presupuestarios que proveen de bienes y servicios que generan valor público a la ciudadanía jalisciense.
- 2 Se muestra el número del Componente relacionado con el indicador.
- 3 Se muestran los límites superiores de cada uno de los rangos de semaforización.

Sistema de Evaluación del Desempeño (SED)

Gobierno del
Estado de Jalisco

Ficha técnica de Indicadores
2017

Secretaría de
Planeación,
Administración y
Finanzas

Datos del Programa ¹

Atención Integral a Víctimas del Delito

Dimensión **Estado de derecho** Temática Sectorial **Derechos Humanos**

¿Quién gasta?

16 Unidad Presupuestal Fiscalía General del Estado	000 Unidad Responsable Fiscalía General del Estado	00358 Unidad Ejecutora del Gasto Despacho del Fiscal de Derechos Humanos
---	---	---

¿Para qué se gasta?

Finalidad Gobierno	Función Asuntos de Orden Público y de Seguridad	Subfunción Policía
-----------------------	--	-----------------------

Presupuesto asignado del Programa Presupuestario

Monto \$22,334,643

Objetivos

Nivel Componente	Resumen Narrativo Búsqueda y localización realizada de niñas, adolescentes o mujeres extraviadas o desaparecidas
Clave_Com H5 ²	

Datos de Identificación del Indicador

Denominación del Indicador Número de niñas, adolescentes o mujeres desaparecidas localizadas	Formula (Número de personas desaparecidas/Número de personas localizadas)	Dimensión del Indicador Eficacia	Sentido del Indicador Ascendente						
Descripción del Indicador Realizar la búsqueda inmediata de niñas, adolescentes y mujeres desaparecidas en coordinación con las autoridades de los tres niveles de gobierno.		Frecuencia de medición Mensual	Línea base 0.00						
		Cobertura Estatal	Tipo de Indicador Gestión						
Meta 2017 (Anual) 1200	Unidad de medida Persona	Parámetros de semaforización ³ <table style="width: 100%; text-align: center;"> <tr> <td style="border: 1px solid black; padding: 2px;">30.01</td> <td style="border: 1px solid black; padding: 2px;">65.01</td> <td style="border: 1px solid black; padding: 2px;">110</td> </tr> <tr> <td style="width: 20px; height: 10px; background-color: red;"></td> <td style="width: 20px; height: 10px; background-color: yellow;"></td> <td style="width: 20px; height: 10px; background-color: green;"></td> </tr> </table>		30.01	65.01	110			
30.01	65.01	110							
Medios de verificación	Informe del Protocolo Alba para el Estado de Jalisco								
Supuestos	Existe coordinación interinstitucional y programas de apoyo para la atender delitos en contra de mujeres y menores de edad.								
Observaciones									
id_mir 61354									

¹ El presente documento despliega la información perteneciente a los indicadores estratégicos y gestión de aquellos Programas presupuestarios que proveen de bienes y servicios que generan valor público a la ciudadanía jalisciense.
² Se muestra el número del Componente relacionado con el indicador.
³ Se muestran los límites superiores de cada uno de los rangos de semaforización.

Sistema de Evaluación del Desempeño (SED)

Gobierno del
Estado de Jalisco

Ficha técnica de Indicadores
2017

Secretaría de
Planeación,
Administración y
Finanzas

Datos del Programa ¹

Atención Integral a Víctimas del Delito

Dimensión **Estado de derecho** Temática Sectorial **Derechos Humanos**

¿Quién gasta?

16 Unidad Presupuestal Fiscalía General del Estado	000 Unidad Responsable Fiscalía General del Estado	00358 Unidad Ejecutora del Gasto Despacho del Fiscal de Derechos Humanos
---	---	---

¿Para qué se gasta?

Finalidad Gobierno	Función Asuntos de Orden Público y de Seguridad	Subfunción Policía
-----------------------	--	-----------------------

Presupuesto asignado del Programa Presupuestario

Monto \$22,334,643

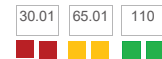
Objetivos

Nivel Componente	Resumen Narrativo Atención jurídica, médica, psicológica y orientación social brindada a mujeres
Clave_Com H1 ²	

Datos de Identificación del Indicador

Denominación del Indicador Mujeres víctimas atendidas	Formula (Número de solicitudes recibidas para atención/Número de solicitudes atendidas)	Dimensión del Indicador Eficacia	<input type="text" value="Eficacia"/>
Descripción del Indicador Contribuir a la atención integral de las mujeres víctimas del delito mediante la atención jurídica, psicológica, psiquiátrica y de trabajo social.		Sentido del Indicador	<input type="text" value="Ascendente"/>
		Frecuencia de medición	<input type="text" value="Mensual"/>
		Línea base	<input type="text" value="0.00"/>
		Cobertura	<input type="text" value="Estatal"/>
		Tipo de Indicador	<input type="text" value="Gestión"/>
Meta 2017 (Anual)	<input type="text" value="4500"/>	Unidad de medida	<input type="text" value="Persona"/>
Medios de verificación	Informe de la Dirección General del Centro de Atención y Protección a Ofendidos, Víctimas y Testigos del Delito.		
Supuestos	Existe atención integral para mujeres víctimas de un delito, por personal altamente capacitado.		
Observaciones			
id_mir	<input type="text" value="61356"/>		

Parámetros de semaforización³



¹ El presente documento despliega la información perteneciente a los indicadores estratégicos y gestión de aquellos Programas presupuestarios que proveen de bienes y servicios que generan valor público a la ciudadanía jalisciense.
² Se muestra el número del Componente relacionado con el indicador.
³ Se muestran los límites superiores de cada uno de los rangos de semaforización.

Sistema de Evaluación del Desempeño (SED)

Gobierno del
Estado de Jalisco

Ficha técnica de Indicadores
2017

Secretaría de
Planeación,
Administración y
Finanzas

Datos del Programa ¹

Atención Integral a Víctimas del Delito

Dimensión **Estado de derecho** Temática Sectorial **Derechos Humanos**

¿Quién gasta?

16 Unidad Presupuestal Fiscalía General del Estado	000 Unidad Responsable Fiscalía General del Estado	00358 Unidad Ejecutora del Gasto Despacho del Fiscal de Derechos Humanos
---	---	---

¿Para qué se gasta?

Finalidad Gobierno	Función Asuntos de Orden Público y de Seguridad	Subfunción Policía
-----------------------	--	-----------------------

Presupuesto asignado del Programa Presupuestario

Monto

Objetivos

Nivel Componente	Resumen Narrativo Apoyo integral otorgado a mujeres, consistente en atención jurídica, médica, psicológica y orientación social
Clave_Com <input <sup="" style="width: 50px;" type="text" value="H6"/> 2	

Datos de Identificación del Indicador

Denominación del Indicador Víctimas reciben atención integral	Formula (Número de Víctimas programadas para atención integral/Número de Víctimas programadas atendidas)	Dimensión del Indicador Eficacia	<input type="text" value="Ascendente"/>						
Descripción del Indicador Atención jurídica, médica, psicológica y orientación social realizada		Sentido del Indicador Mensual	<input type="text" value="0.00"/>						
		Frecuencia de medición Estatal	<input type="text" value="Gestión"/>						
		Línea base Cobertura							
		Tipo de Indicador Gestión							
Meta 2017 (Anual) <input style="width: 100px;" type="text" value="8500"/>	Unidad de medida <input style="width: 100px;" type="text" value="Victima"/>	Parámetros de semaforización ³ <table style="width: 100%; text-align: center;"> <tr> <td style="border: 1px solid black; width: 30%; padding: 2px;">30.01</td> <td style="border: 1px solid black; width: 30%; padding: 2px;">65.01</td> <td style="border: 1px solid black; width: 30%; padding: 2px;">110</td> </tr> <tr> <td style="width: 30%;">■</td> <td style="width: 30%;">■</td> <td style="width: 30%;">■</td> </tr> </table>		30.01	65.01	110	■	■	■
30.01	65.01	110							
■	■	■							
Medios de verificación	Informe de la Dirección General del Centro de Atención y Protección a Ofendidos, Víctimas y Testigos del Delito.								
Supuestos	Existe sana convivencia en las familias jaliscienses								
Observaciones									
id_mir <input style="width: 50px;" type="text" value="61346"/>									

¹ El presente documento despliega la información perteneciente a los indicadores estratégicos y gestión de aquellos Programas presupuestarios que proveen de bienes y servicios que generan valor público a la ciudadanía jalisciense.
² Se muestra el número del Componente relacionado con el indicador.
³ Se muestran los límites superiores de cada uno de los rangos de semaforización.

Sistema de Evaluación del Desempeño (SED)

Gobierno del
Estado de Jalisco

Ficha técnica de Indicadores
2017

Secretaría de
Planeación,
Administración y
Finanzas

Datos del Programa ¹

Atención Integral a Víctimas del Delito

Dimensión **Estado de derecho** Temática Sectorial **Derechos Humanos**

¿Quién gasta?

16 Unidad Presupuestal Fiscalía General del Estado	000 Unidad Responsable Fiscalía General del Estado	00358 Unidad Ejecutora del Gasto Despacho del Fiscal de Derechos Humanos
---	---	---

¿Para qué se gasta?

Finalidad Gobierno	Función Asuntos de Orden Público y de Seguridad	Subfunción Policía
-----------------------	--	-----------------------

Presupuesto asignado del Programa Presupuestario

Monto \$22,334,643

Objetivos

Nivel Componente 	Resumen Narrativo Vínculos establecidos y seguimiento otorgado a los asuntos, propuestas de conciliación y recomendaciones formuladas por la Comisión Nacional o Estatal de Derechos Humanos
Clave_Com 02 ²	

Datos de Identificación del Indicador

Denominación del Indicador Solicitudes atendidas	Formula (Número de solicitudes de convenios y acuerdos recibidas/Número de solicitudes, convenios y acuerdos atendidos)	Dimensión del Indicador Eficacia	Sentido del Indicador Ascendente
Descripción del Indicador Vínculos establecidos y seguimiento otorgado a los asuntos, propuestas de conciliación y recomendaciones formuladas por la Comisión Nacional o Estatal de Derechos Humanos.		Frecuencia de medición Mensual	Línea base 0.00
		Cobertura Estatal	Tipo de Indicador Gestión

Parámetros de semaforización³

30.01	65.01	110

Meta 2017 (Anual) 320 Unidad de medida Solicitud

Medios de verificación Informe de la Dirección General de Vinculación y seguimiento a la defensa de los Derechos Humanos, así como de la Comisión Nacional y Estatal de Derechos Humanos

Supuestos Existe integración familiar de las madres de familia con sus hijas e hijos en el Estado de Jalisco.

Observaciones

id_mir 61348

- 1 El presente documento despliega la información perteneciente a los indicadores estratégicos y gestión de aquellos Programas presupuestarios que proveen de bienes y servicios que generan valor público a la ciudadanía jalisciense.
- 2 Se muestra el número del Componente relacionado con el indicador.
- 3 Se muestran los límites superiores de cada uno de los rangos de semaforización.

Sistema de Evaluación del Desempeño (SED)

Gobierno del
Estado de Jalisco

Ficha técnica de Indicadores
2017

Secretaría de
Planeación,
Administración y
Finanzas

Datos del Programa ¹

Atención Integral a Víctimas del Delito

Dimensión **Estado de derecho** Temática Sectorial **Derechos Humanos**

¿Quién gasta?

16 Unidad Presupuestal Fiscalía General del Estado	000 Unidad Responsable Fiscalía General del Estado	00358 Unidad Ejecutora del Gasto Despacho del Fiscal de Derechos Humanos
---	---	---

¿Para qué se gasta?

Finalidad Gobierno	Función Asuntos de Orden Público y de Seguridad	Subfunción Policía
-----------------------	--	-----------------------

Presupuesto asignado del Programa Presupuestario

Monto \$22,334,643

Objetivos

Nivel Fin	Resumen Narrativo Contribuir a la atención integral a las víctimas del delito, a través de la oportuna y adecuada atención jurídica, psicológica, psiquiátrica y de trabajo social.
Clave_Com 2	

Datos de Identificación del Indicador

Denominación del Indicador Víctimas atendidas	Formula (Número de solicitudes recibidas para atención/Número de solicitudes atendidas)	Dimensión del Indicador Eficacia	Ascendente						
		Sentido del Indicador	Anual						
		Frecuencia de medición	0.00						
		Línea base	Estatal						
Descripción del Indicador Contribuir a la atención integral a las víctimas del delito mediante la atención jurídica, psicológica, psiquiátrica y de trabajo social.		Cobertura	Estratégico						
		Tipo de Indicador							
		Parámetros de semaforización ³ <table style="margin: auto; border-collapse: collapse;"> <tr> <td style="border: 1px solid black; padding: 2px; text-align: center;">30.01</td> <td style="border: 1px solid black; padding: 2px; text-align: center;">65.01</td> <td style="border: 1px solid black; padding: 2px; text-align: center;">110</td> </tr> <tr> <td style="text-align: center;">■</td> <td style="text-align: center;">■</td> <td style="text-align: center;">■</td> </tr> </table>		30.01	65.01	110	■	■	■
30.01	65.01	110							
■	■	■							
Meta 2017 (Anual)	8500	Unidad de medida	Víctimas						
Medios de verificación	Informe de la dirección general del centro de atención y protección a ofendidos, víctimas y testigos del delito.								
Supuestos	Existe comunicación, convivencia e integración en las familias Jaliscienses. El personal del Instituto se encuentra debidamente capacitado.								
Observaciones									
id_mir 60107									

¹ El presente documento despliega la información perteneciente a los indicadores estratégicos y gestión de aquellos Programas presupuestarios que proveen de bienes y servicios que generan valor público a la ciudadanía jalisciense.
² Se muestra el número del Componente relacionado con el indicador.
³ Se muestran los límites superiores de cada uno de los rangos de semaforización.

Sistema de Evaluación del Desempeño (SED)

Gobierno del
Estado de Jalisco

Ficha técnica de Indicadores
2017

Secretaría de
Planeación,
Administración y
Finanzas

Datos del Programa ¹

Atención Integral a Víctimas del Delito

Dimensión **Estado de derecho** Temática Sectorial **Derechos Humanos**

¿Quién gasta?

16 Unidad Presupuestal Fiscalía General del Estado	000 Unidad Responsable Fiscalía General del Estado	00358 Unidad Ejecutora del Gasto Despacho del Fiscal de Derechos Humanos
---	---	---

¿Para qué se gasta?

Finalidad Gobierno	Función Asuntos de Orden Público y de Seguridad	Subfunción Policía
-----------------------	--	-----------------------

Presupuesto asignado del Programa Presupuestario

Monto \$22,334,643

Objetivos

Nivel Propósito	Resumen Narrativo La Entidad federativa cuenta con un área especializada para la atención y reparación del daño a las víctimas de los delitos.
Clave_Com 2	

Datos de Identificación del Indicador

Denominación del Indicador Víctimas del delito atendidas	Formula (Número de víctimas de delitos/Número de víctimas de delitos atendidas)	Dimensión del Indicador Eficacia	Sentido del Indicador Ascendente
Descripción del Indicador Contribuir a la atención integral a las víctimas del delito mediante la atención jurídica, psicológica, psiquiátrica y de trabajo social.		Frecuencia de medición Anual	Línea base 0.00
		Cobertura Estatal	Tipo de Indicador Estratégico

Parámetros de semaforización³

30.01	65.01	110
■	■	■

Meta 2017 (Anual) 8500 Unidad de medida Victima

Medios de verificación Informe de la dirección general del centro de atención y protección a ofendidos, víctimas y testigos del delito.

Supuestos Se tienen bajo control los casos sobre violencia familiar en la Entidad.

Observaciones

id_mir 60440

- 1 El presente documento despliega la información perteneciente a los indicadores estratégicos y gestión de aquellos Programas presupuestarios que proveen de bienes y servicios que generan valor público a la ciudadanía jalisciense.
- 2 Se muestra el número del Componente relacionado con el indicador.
- 3 Se muestran los límites superiores de cada uno de los rangos de semaforización.

Sistema de Evaluación del Desempeño (SED)

Gobierno del
Estado de Jalisco

Ficha técnica de Indicadores
2017

Secretaría de
Planeación,
Administración y
Finanzas

Datos del Programa ¹

Atención Integral Para Adolescentes y Adultos Jóvenes en Conflicto con la Ley

Dimensión **Estado de derecho** Temática Sectorial **Seguridad Ciudadana**

¿Quién gasta?

16 Unidad Presupuestal Fiscalía General del Estado	000 Unidad Responsable Fiscalía General del Estado	00346 Unidad Ejecutora del Gasto Despacho del Fiscal de Reinserción Social
---	---	---

¿Para qué se gasta?

Finalidad Gobierno	Función Justicia	Subfunción Reclusión y Readaptación Social
-----------------------	---------------------	---

Presupuesto asignado del Programa Presupuestario

Monto \$75,064,544

Objetivos

Nivel Componente	Resumen Narrativo Adolescentes y adultos jóvenes en conflicto con la Ley sujetos a un procedimiento, diagnosticados
Clave_Com D3 ²	

Datos de Identificación del Indicador

Denominación del Indicador Porcentaje de personal programado a capacitación	Formula (Número de personal capacitado/Número de persona programado a capacitación)*100	Dimensión del Indicador Eficacia	<input type="text" value="Eficacia"/>						
Descripción del Indicador Programar al personal en las fechas asignadas de acuerdo a la operatividad del Centro Penitenciario al que pertenece.		Sentido del Indicador Ascendente	<input type="text" value="Ascendente"/>						
		Frecuencia de medición Trimestral	<input type="text" value="Trimestral"/>						
		Línea base 0.00	<input type="text" value="0.00"/>						
		Cobertura Estatal	<input type="text" value="Estatal"/>						
		Tipo de Indicador Gestión	<input type="text" value="Gestión"/>						
		Parámetros de semaforización ³							
		<table style="margin: auto;"> <tr> <td style="border: 1px solid black; padding: 2px;">90.01</td> <td style="border: 1px solid black; padding: 2px;">95.01</td> <td style="border: 1px solid black; padding: 2px;">110</td> </tr> <tr> <td style="width: 20px; height: 15px; background-color: red;"></td> <td style="width: 20px; height: 15px; background-color: yellow;"></td> <td style="width: 20px; height: 15px; background-color: green;"></td> </tr> </table>		90.01	95.01	110			
90.01	95.01	110							
Meta 2017 (Anual)	100	Unidad de medida	Porcentaje						
Medios de verificación	Bitácora de ingresos y egresos, reportes estadísticos e informes anuales.								
Supuestos	Existen oficinas de remisión de los adolescentes y adultos jóvenes a quienes se les imputa una probable responsabilidad en una conducta tipificada como delito.								
Observaciones									
id_mir	61378								

¹ El presente documento despliega la información perteneciente a los indicadores estratégicos y gestión de aquellos Programas presupuestarios que proveen de bienes y servicios que generan valor público a la ciudadanía jalisciense.
² Se muestra el número del Componente relacionado con el indicador.
³ Se muestran los límites superiores de cada uno de los rangos de semaforización.

Sistema de Evaluación del Desempeño (SED)

Gobierno del
Estado de Jalisco

Ficha técnica de Indicadores
2017

Secretaría de
Planeación,
Administración y
Finanzas

Datos del Programa ¹

Atención Integral Para Adolescentes y Adultos Jóvenes en Conflicto con la Ley

Dimensión **Estado de derecho** Temática Sectorial **Seguridad Ciudadana**

¿Quién gasta?

16 Unidad Presupuestal Fiscalía General del Estado	000 Unidad Responsable Fiscalía General del Estado	00346 Unidad Ejecutora del Gasto Despacho del Fiscal de Reinserción Social
---	---	---

¿Para qué se gasta?

Finalidad Gobierno	Función Justicia	Subfunción Reclusión y Readaptación Social
-----------------------	---------------------	---

Presupuesto asignado del Programa Presupuestario

Monto \$75,064,544

Objetivos

Nivel Componente	Resumen Narrativo Jóvenes reclusos que cuentan con medidas de internamiento impuestas por el órgano jurisdiccional
Clave_Com D2 ²	

Datos de Identificación del Indicador

Denominación del Indicador Programas personalizados a los internos	Formula Número de internos con programas personalizados/Número de internos reclusos)+Interno de nuevo ingreso	Dimensión del Indicador Eficacia	Sentido del Indicador Ascendente
Descripción del Indicador Atención de Internos reclusos mediante los servicios integrales establecimiento de un programa personalizado		Frecuencia de medición Mensual	Línea base 0.00
		Cobertura Estatal	Tipo de Indicador Gestión

Parámetros de semaforización³

60.01	80.01	110
■	■	■

Meta 2017 (Anual) 100 Unidad de medida Porcentaje

Medios de verificación Bitácora de ingresos y egresos, reportes estadísticos e informes mensuales.

Supuestos Existen resoluciones del Órgano Jurisdiccional con ordenamiento de internamiento definitivo y en tiempo libre.

Observaciones

id_mir 61377

- 1 El presente documento despliega la información perteneciente a los indicadores estratégicos y gestión de aquellos Programas presupuestarios que proveen de bienes y servicios que generan valor público a la ciudadanía jalisciense.
- 2 Se muestra el número del Componente relacionado con el indicador.
- 3 Se muestran los límites superiores de cada uno de los rangos de semaforización.

Sistema de Evaluación del Desempeño (SED)

Gobierno del
Estado de Jalisco

Ficha técnica de Indicadores
2017

Secretaría de
Planeación,
Administración y
Finanzas

Datos del Programa ¹

Atención Integral Para Adolescentes y Adultos Jóvenes en Conflicto con la Ley

Dimensión **Estado de derecho** Temática Sectorial **Seguridad Ciudadana**

¿Quién gasta?

16 Unidad Presupuestal Fiscalía General del Estado	000 Unidad Responsable Fiscalía General del Estado	00346 Unidad Ejecutora del Gasto Despacho del Fiscal de Reinserción Social
---	---	---

¿Para qué se gasta?

Finalidad Gobierno	Función Justicia	Subfunción Reclusión y Readaptación Social
-----------------------	---------------------	---

Presupuesto asignado del Programa Presupuestario

Monto \$75,064,544

Objetivos

Nivel Componente	Resumen Narrativo Medidas de tratamiento supervisadas y cumplidas, impuestas por el órgano jurisdiccional
Clave_Com 01 ²	

Datos de Identificación del Indicador

Denominación del Indicador Porcentaje de población con medidas de tratamiento.	Formula (Número de jóvenes con medidas de tratamiento/Total de jóvenes en conflicto con la Ley)*100	Dimensión del Indicador Eficacia	Sentido del Indicador Ascendente
Descripción del Indicador Se obtendrá el porcentaje de población con medidas de tratamiento.		Frecuencia de medición Semestral	Línea base 0.00
		Cobertura Estatal	Tipo de Indicador Gestión

Parámetros de semaforización³

90.01	95.01	110
■	■	■

Meta 2017 (Anual) 100 Unidad de medida Porcentaje

Medios de verificación Reportes estadísticos

Supuestos Existen vínculos establecidos con Instituciones públicas y privadas que coadyuvan al cumplimiento de las medidas de tratamiento, así como su respectiva supervisión.

Observaciones

id_mir 61374

- 1 El presente documento despliega la información perteneciente a los indicadores estratégicos y gestión de aquellos Programas presupuestarios que proveen de bienes y servicios que generan valor público a la ciudadanía jalisciense.
- 2 Se muestra el número del Componente relacionado con el indicador.
- 3 Se muestran los límites superiores de cada uno de los rangos de semaforización.

Sistema de Evaluación del Desempeño (SED)

Gobierno del
Estado de Jalisco

Ficha técnica de Indicadores
2017

Secretaría de
Planeación,
Administración y
Finanzas

Datos del Programa ¹

Atención Integral Para Adolescentes y Adultos Jóvenes en Conflicto con la Ley

Dimensión **Estado de derecho** Temática Sectorial **Seguridad Ciudadana**

¿Quién gasta?

16 Unidad Presupuestal Fiscalía General del Estado	000 Unidad Responsable Fiscalía General del Estado	00346 Unidad Ejecutora del Gasto Despacho del Fiscal de Reinserción Social
---	---	---

¿Para qué se gasta?

Finalidad Gobierno	Función Justicia	Subfunción Reclusión y Readaptación Social
-----------------------	---------------------	---

Presupuesto asignado del Programa Presupuestario

Monto \$75,064,544

Objetivos

Nivel Fin	Resumen Narrativo Contribuir a garantizar la atención integral de los adolescentes y adultos jóvenes en conflicto con la Ley, ejecutando las medidas de tratamiento impuestas por el Órgano Jurisdiccional, mediante el apoyo técnico-legal para su reinserción a la sociedad.
Clave_Com 2	

Datos de Identificación del Indicador

Denominación del Indicador Porcentaje de Adolescentes y adultos jóvenes atendidos.	Formula (Número de jóvenes atendidos/Total de jóvenes en conflicto con la Ley)*100	Dimensión del Indicador Eficacia	Ascendente
Descripción del Indicador Se refiere al número de Adolescentes y adultos jóvenes atendidos de manera anual.		Sentido del Indicador	Anual
		Frecuencia de medición	0.00
		Línea base	Estatal
		Cobertura	Estratégico
		Tipo de Indicador	
Meta 2017 (Anual)	100	Unidad de medida	Porcentaje
Medios de verificación	Registro de Expedientes únicos, Reportes estadísticos y bitácora de Ingresos y Egresos.		
Supuestos	La reinserción social de internos que purgaron sentencia en los reclusorios del Estado, se cumple por la aplicación de programas de capacitación y apoyo integral		
Observaciones			
id_mir	60115		

Parámetros de semaforización³



1 El presente documento despliega la información perteneciente a los indicadores estratégicos y gestión de aquellos Programas presupuestarios que proveen de bienes y servicios que generan valor público a la ciudadanía jalisciense.
2 Se muestra el número del Componente relacionado con el indicador.
3 Se muestran los límites superiores de cada uno de los rangos de semaforización.

Sistema de Evaluación del Desempeño (SED)

Gobierno del
Estado de Jalisco

Ficha técnica de Indicadores
2017

Secretaría de
Planeación,
Administración y
Finanzas

Datos del Programa ¹

Atención Integral Para Adolescentes y Adultos Jóvenes en Conflicto con la Ley

Dimensión **Estado de derecho** Temática Sectorial **Seguridad Ciudadana**

¿Quién gasta?

16 Unidad Presupuestal Fiscalía General del Estado	000 Unidad Responsable Fiscalía General del Estado	00346 Unidad Ejecutora del Gasto Despacho del Fiscal de Reinserción Social
---	---	---

¿Para qué se gasta?

Finalidad Gobierno	Función Justicia	Subfunción Reclusión y Readaptación Social
-----------------------	---------------------	---

Presupuesto asignado del Programa Presupuestario

Monto \$75,064,544

Objetivos

Nivel Propósito	Resumen Narrativo Los adolescentes y adultos jóvenes en conflicto con la Ley tienen garantizada una atención integral para el cumplimiento de las medidas impuestas por el Órgano Jurisdiccional hasta su reinserción a la sociedad.
Clave_Com 2	

Datos de Identificación del Indicador

Denominación del Indicador	Formula	Dimensión del Indicador	Eficacia						
Porcentaje de adolescentes y adultos jóvenes reinseridos a la sociedad	(Número de jóvenes reinseridos/Total de jóvenes atendidos)*100	Sentido del Indicador	Ascendente						
Descripción del Indicador	Se reflejará el porcentaje de adolescentes y adultos jóvenes reinseridos a la sociedad de manera anual.	Frecuencia de medición	Anual						
Meta 2017 (Anual)	100	Línea base	0.00						
Medios de verificación	Registro de Expedientes únicos, Reportes estadísticos y Bitácora de Ingresos y Egresos.	Cobertura	Estatal						
Supuestos	La reinserción social de internos que purgaron sentencia en los reclusorios del Estado, se cumple por la aplicación de programas de capacitación y apoyo integral	Tipo de Indicador	Estratégico						
Observaciones		Parámetros de semaforización ³ <table style="margin: auto; text-align: center;"> <tr> <td style="border: 1px solid black; padding: 2px;">90.01</td> <td style="border: 1px solid black; padding: 2px;">95.01</td> <td style="border: 1px solid black; padding: 2px;">110</td> </tr> <tr> <td style="width: 15px; height: 15px; background-color: red;"></td> <td style="width: 15px; height: 15px; background-color: yellow;"></td> <td style="width: 15px; height: 15px; background-color: green;"></td> </tr> </table>		90.01	95.01	110			
90.01	95.01	110							

Unidad de medida Porcentaje

id_mir 60448

¹ El presente documento despliega la información perteneciente a los indicadores estratégicos y gestión de aquellos Programas presupuestarios que proveen de bienes y servicios que generan valor público a la ciudadanía jalisciense.
² Se muestra el número del Componente relacionado con el indicador.
³ Se muestran los límites superiores de cada uno de los rangos de semaforización.

Sistema de Evaluación del Desempeño (SED)

Gobierno del
Estado de Jalisco

Ficha técnica de Indicadores
2017

Secretaría de
Planeación,
Administración y
Finanzas

Datos del Programa ¹

Auditorías Administrativas de la Contraloría Interna

Dimensión **Estado de derecho** Temática Sectorial **Procuración e impartición de justicia**

¿Quién gasta?

16 Unidad Presupuestal 000 Unidad Responsable 00323 Unidad Ejecutora del Gasto

Fiscalía General del Estado Fiscalía General del Estado Dirección General de Contraloría y Visitaduría

¿Para qué se gasta?

Finalidad Función Subfunción

Gobierno Justicia Procuración de Justicia

Presupuesto asignado del Programa Presupuestario

Monto

Objetivos

Nivel Resumen Narrativo

Componente

Clave_Com 2

Datos de Identificación del Indicador

Denominación del Indicador	Formula	Dimensión del Indicador	<input style="width: 100%;" type="text" value="Eficacia"/>
Visitas de supervisión	(Número de Visitas Realizadas/Programa Anual de visitas)	Sentido del Indicador	<input style="width: 100%;" type="text" value="Ascendente"/>
		Frecuencia de medición	<input style="width: 100%;" type="text" value="Mensual"/>
		Línea base	<input style="width: 100%;" type="text" value="0.00"/>
		Cobertura	<input style="width: 100%;" type="text" value="Estatal"/>
		Tipo de Indicador	<input style="width: 100%;" type="text" value="Gestión"/>

Descripcion del Indicador

Realizar Visitas de Inspección y Supervisión , a las Agencias del Ministerio Público de la Fiscalía General

Parámetros de semaforización³

Meta 2017 (Anual) Unidad de medida

Medios de verificación

Supuestos

Observaciones

id_mir

- 1 El presente documento despliega la información perteneciente a los indicadores estratégicos y gestión de aquellos Programas presupuestarios que proveen de bienes y servicios que generan valor público a la ciudadanía jalisciense.
- 2 Se muestra el número del Componente relacionado con el indicador.
- 3 Se muestran los límites superiores de cada uno de los rangos de semaforización.

Sistema de Evaluación del Desempeño (SED)

Gobierno del
Estado de Jalisco

Ficha técnica de Indicadores
2017

Secretaría de
Planeación,
Administración y
Finanzas

Datos del Programa ¹

Auditorías Administrativas de la Contraloría Interna

Dimensión **Estado de derecho** Temática Sectorial **Procuración e impartición de justicia**

¿Quién gasta?

16 Unidad Presupuestal Fiscalía General del Estado	000 Unidad Responsable Fiscalía General del Estado	00323 Unidad Ejecutora del Gasto Dirección General de Contraloría y Visitaduría
---	---	--

¿Para qué se gasta?

Finalidad Gobierno	Función Justicia	Subfunción Procuración de Justicia
-----------------------	---------------------	---------------------------------------

Presupuesto asignado del Programa Presupuestario

Monto \$26,865,030

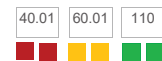
Objetivos

Nivel Componente	Resumen Narrativo Procedimientos concluidos con separación del cargo
Clave_Com 09 ²	

Datos de Identificación del Indicador

Denominación del Indicador Procedimientos concluidos por separación del cargo	Formula (Solicitudes de separación del cargo/Contra solicitudes del separación del cargo concluidas)*100	Dimensión del Indicador Eficacia	Sentido del Indicador Ascendente
Descripción del Indicador Es el proceso de la separación del cargo a los servidores públicos por los diversos supuestos por el incumplimiento a la Ley de Seguridad Pública del Estado de Jalisco		Frecuencia de medición Mensual	Línea base 0.00
		Cobertura Estatal	Tipo de Indicador Gestión

Parámetros de semaforización³



Meta 2017 (Anual) 15 Unidad de medida Solicitud

Medios de verificación Estadística.

Supuestos Existen servidores públicos y funcionarios sancionados con la separación de su cargo, al comprobarse actos de corrupción u omisión.

Observaciones

id_mir 61459

- 1 El presente documento despliega la información perteneciente a los indicadores estratégicos y gestión de aquellos Programas presupuestarios que proveen de bienes y servicios que generan valor público a la ciudadanía jalisciense.
- 2 Se muestra el número del Componente relacionado con el indicador.
- 3 Se muestran los límites superiores de cada uno de los rangos de semaforización.

Sistema de Evaluación del Desempeño (SED)

Gobierno del
Estado de Jalisco

Ficha técnica de Indicadores
2017

Secretaría de
Planeación,
Administración y
Finanzas

Datos del Programa ¹

Auditorías Administrativas de la Contraloría Interna

Dimensión **Estado de derecho** Temática Sectorial **Procuración e impartición de justicia**

¿Quién gasta?

16 Unidad Presupuestal Fiscalía General del Estado	000 Unidad Responsable Fiscalía General del Estado	00323 Unidad Ejecutora del Gasto Dirección General de Contraloría y Visitaduría
---	---	--

¿Para qué se gasta?

Finalidad Gobierno	Función Justicia	Subfunción Procuración de Justicia
-----------------------	---------------------	---------------------------------------

Presupuesto asignado del Programa Presupuestario

Monto \$26,865,030

Objetivos

Nivel Componente	Resumen Narrativo Procedimientos resueltos en materia de responsabilidad administrativa
Clave_Com 01 ²	

Datos de Identificación del Indicador

Denominación del Indicador	Formula	Dimensión del Indicador	Eficacia						
Porcentaje de Procedimientos de Responsabilidad Administrativa Resueltos	(Procedimientos de Responsabilidad Administrativa resueltos/Procedimientos recibidos)*100	Sentido del Indicador	Ascendente						
Descripción del Indicador	Coadyuvar a garantizar la aplicación de la Justicia mediante la investigación de las probables responsabilidades administrativas de los elementos operativos y/o servidores públicos	Frecuencia de medición	Mensual						
Meta 2017 (Anual)	80	Línea base	0.00						
Medios de verificación	Expedientes de procedimientos de responsabilidad administrativa								
Supuestos	Existe coordinación y planeación entre el personal de la dirección, para cumplir con el programa anual de auditoria establecido.								
Observaciones									
id_mir 61451	Unidad de medida	Cobertura	Estatal						
	Procedimiento	Tipo de Indicador	Gestión						
		Parámetros de semaforización ³ <table style="width: 100%; text-align: center;"> <tr> <td style="border: 1px solid black; padding: 2px;">40.01</td> <td style="border: 1px solid black; padding: 2px;">60.01</td> <td style="border: 1px solid black; padding: 2px;">110</td> </tr> <tr> <td style="width: 20px; height: 15px; background-color: red;"></td> <td style="width: 20px; height: 15px; background-color: yellow;"></td> <td style="width: 20px; height: 15px; background-color: green;"></td> </tr> </table>		40.01	60.01	110			
40.01	60.01	110							

1 El presente documento despliega la información perteneciente a los indicadores estratégicos y gestión de aquellos Programas presupuestarios que proveen de bienes y servicios que generan valor público a la ciudadanía jalisciense.
 2 Se muestra el número del Componente relacionado con el indicador.
 3 Se muestran los límites superiores de cada uno de los rangos de semaforización.

Sistema de Evaluación del Desempeño (SED)

Gobierno del
Estado de Jalisco

Ficha técnica de Indicadores
2017

Secretaría de
Planeación,
Administración y
Finanzas

Datos del Programa ¹

Auditorías Administrativas de la Contraloría Interna

Dimensión **Estado de derecho** Temática Sectorial **Procuración e impartición de justicia**

¿Quién gasta?

16 Unidad Presupuestal Fiscalía General del Estado	000 Unidad Responsable Fiscalía General del Estado	00323 Unidad Ejecutora del Gasto Dirección General de Contraloría y Visitaduría
---	---	--

¿Para qué se gasta?

Finalidad Gobierno	Función Justicia	Subfunción Procuración de Justicia
-----------------------	---------------------	---------------------------------------

Presupuesto asignado del Programa Presupuestario

Monto \$26,865,030

Objetivos

Nivel Componente	Resumen Narrativo Acciones de Prevención de corrupción realizadas por parte de elementos operativos y/o servidores públicos
Clave_Com 10 ²	

Datos de Identificación del Indicador

Denominación del Indicador Prevención de corrupción en el actuar en los que se detecta que son susceptibles de corrupción	Formula (Total de solicitudes recibidas vía telefónica/Total de solicitudes recibidas vía telefónica atendidas)*100	Dimensión del Indicador Eficacia	<input type="text" value="Eficacia"/>						
		Sentido del Indicador Ascendente	<input type="text" value="Ascendente"/>						
		Frecuencia de medición Mensual	<input type="text" value="Mensual"/>						
		Línea base 0.00	<input type="text" value="0.00"/>						
		Cobertura Estatal	<input type="text" value="Estatal"/>						
		Tipo de Indicador Gestión	<input type="text" value="Gestión"/>						
Descripción del Indicador Combatir el actuar ilegal de los elementos operativos y/o servidores públicos de la Dependencia		Parámetros de semaforización ³ <table style="width: 100%; text-align: center;"> <tr> <td style="border: 1px solid black; padding: 2px;">40.01</td> <td style="border: 1px solid black; padding: 2px;">60.01</td> <td style="border: 1px solid black; padding: 2px;">110</td> </tr> <tr> <td style="width: 20px; height: 15px; background-color: red;"></td> <td style="width: 20px; height: 15px; background-color: yellow;"></td> <td style="width: 20px; height: 15px; background-color: green;"></td> </tr> </table>		40.01	60.01	110			
40.01	60.01	110							
Meta 2017 (Anual)	100	Unidad de medida	Solicitud						
Medios de verificación	Registro de quejas o denuncias de hechos susceptibles de corrupción al instante								
Supuestos	Existe infraestructura y equipamiento en materia de radiocomunicación, equipo de computo y de transporte que favorece el desarrollo de la actividad.								
Observaciones									
id_mir 61458									

1 El presente documento despliega la información perteneciente a los indicadores estratégicos y gestión de aquellos Programas presupuestarios que proveen de bienes y servicios que generan valor público a la ciudadanía jalisciense.
2 Se muestra el número del Componente relacionado con el indicador.
3 Se muestran los límites superiores de cada uno de los rangos de semaforización.

Sistema de Evaluación del Desempeño (SED)

Gobierno del
Estado de Jalisco

Ficha técnica de Indicadores
2017

Secretaría de
Planeación,
Administración y
Finanzas

Datos del Programa ¹

Auditorías Administrativas de la Contraloría Interna

Dimensión **Estado de derecho** Temática Sectorial **Procuración e impartición de justicia**

¿Quién gasta?

16 Unidad Presupuestal Fiscalía General del Estado	000 Unidad Responsable Fiscalía General del Estado	00323 Unidad Ejecutora del Gasto Dirección General de Contraloría y Visitaduría
---	---	--

¿Para qué se gasta?

Finalidad Gobierno	Función Justicia	Subfunción Procuración de Justicia
-----------------------	---------------------	---------------------------------------

Presupuesto asignado del Programa Presupuestario

Monto

Objetivos

Nivel Componente	Resumen Narrativo Procesos administrativos verificados y apegados a la normatividad aplicable
Clave_Com <input <sup="" style="width: 30px;" type="text" value="02"/> 2	

Datos de Identificación del Indicador

Denominación del Indicador Auditorías realizadas	Formula (Número de Auditorías Programadas/Número de Auditorías Realizadas)*100	Dimensión del Indicador Eficacia	<input type="text" value="Ascendente"/>						
		Sentido del Indicador	<input type="text" value="Mensual"/>						
		Frecuencia de medición	<input type="text" value="0.00"/>						
		Línea base	<input type="text" value="Estatal"/>						
		Cobertura	<input type="text" value="Gestión"/>						
Descripción del Indicador Verificar que los procesos administrativos que se realizan en las diferentes áreas de la Fiscalía General, sean apegados a la normatividad vigente aplicable		Parámetros de semaforización ³ <table style="width: 100%; text-align: center;"> <tr> <td style="border: 1px solid black; padding: 2px;">40.01</td> <td style="border: 1px solid black; padding: 2px;">60.01</td> <td style="border: 1px solid black; padding: 2px;">110</td> </tr> <tr> <td style="width: 20px; height: 10px; background-color: red;"></td> <td style="width: 20px; height: 10px; background-color: yellow;"></td> <td style="width: 20px; height: 10px; background-color: green;"></td> </tr> </table>		40.01	60.01	110			
40.01	60.01	110							
Meta 2017 (Anual)	<input style="width: 50px;" type="text" value="12"/>	Unidad de medida	<input style="width: 100px;" type="text" value="Auditoría"/>						
Medios de verificación	Informe de resultados presentado al ente auditado.								
Supuestos	Existe coordinación y planeación entre el personal de la dirección, para cumplir con el programa anual de auditoria establecido.								
Observaciones									
id_mir <input style="width: 50px;" type="text" value="61452"/>									

¹ El presente documento despliega la información perteneciente a los indicadores estratégicos y gestión de aquellos Programas presupuestarios que proveen de bienes y servicios que generan valor público a la ciudadanía jalisciense.
² Se muestra el número del Componente relacionado con el indicador.
³ Se muestran los límites superiores de cada uno de los rangos de semaforización.

Sistema de Evaluación del Desempeño (SED)

Gobierno del
Estado de Jalisco

Ficha técnica de Indicadores
2017

Secretaría de
Planeación,
Administración y
Finanzas

Datos del Programa ¹

Auditorías Administrativas de la Contraloría Interna

Dimensión **Estado de derecho** Temática Sectorial **Procuración e impartición de justicia**

¿Quién gasta?

16 Unidad Presupuestal Fiscalía General del Estado	000 Unidad Responsable Fiscalía General del Estado	00323 Unidad Ejecutora del Gasto Dirección General de Contraloría y Visitaduría
---	---	--

¿Para qué se gasta?

Finalidad Gobierno	Función Justicia	Subfunción Procuración de Justicia
-----------------------	---------------------	---------------------------------------

Presupuesto asignado del Programa Presupuestario

Monto \$26,865,030

Objetivos

Nivel Componente	Resumen Narrativo Procesos administrativos verificados y apegados a la normatividad aplicable
Clave_Com 07 ²	

Datos de Identificación del Indicador

Denominación del Indicador Porcentaje de atención a Entregas-Recepción	Formula (Solicitudes de Entrega-recepción/Actas Entrega-recepción realizadas)*100	Dimensión del Indicador Eficacia	Sentido del Indicador Ascendente						
Descripción del Indicador Coadyuvar a que la Administración Pública sea transparente y apegada a normatividad mediante la eficiencia, detección, subsane y prevención de irregularidades en el cumplimiento de los procedimientos por normatividad aplicable.		Frecuencia de medición Mensual	Línea base 0.00						
		Cobertura Estatal	Tipo de Indicador Gestión						
Meta 2017 (Anual) 100	Unidad de medida Solicitud	Parámetros de semaforización ³ <table style="width: 100%; text-align: center;"> <tr> <td style="border: 1px solid black; padding: 2px;">40.01</td> <td style="border: 1px solid black; padding: 2px;">60.01</td> <td style="border: 1px solid black; padding: 2px;">110</td> </tr> <tr> <td style="width: 33%;"></td> <td style="width: 33%;"></td> <td style="width: 33%;"></td> </tr> </table>		40.01	60.01	110			
40.01	60.01	110							
									
Medios de verificación Estadística.	Supuestos Existe personal administrativo capacitación permanentemente, para dar cabal cumplimiento de objetivos y metas programadas.								
Observaciones									
id_mir 61457									

1 El presente documento despliega la información perteneciente a los indicadores estratégicos y gestión de aquellos Programas presupuestarios que proveen de bienes y servicios que generan valor público a la ciudadanía jalisciense.
2 Se muestra el número del Componente relacionado con el indicador.
3 Se muestran los límites superiores de cada uno de los rangos de semaforización.

Sistema de Evaluación del Desempeño (SED)

Gobierno del
Estado de Jalisco

Ficha técnica de Indicadores
2017

Secretaría de
Planeación,
Administración y
Finanzas

Datos del Programa ¹

Auditorías Administrativas de la Contraloría Interna

Dimensión **Estado de derecho** Temática Sectorial **Procuración e impartición de justicia**

¿Quién gasta?

16 Unidad Presupuestal 000 Unidad Responsable 00323 Unidad Ejecutora del Gasto

Fiscalía General del Estado Fiscalía General del Estado Dirección General de Contraloría y Visitaduría

¿Para qué se gasta?

Finalidad Función Subfunción

Gobierno Justicia Procuración de Justicia

Presupuesto asignado del Programa Presupuestario

Monto

Objetivos

Nivel **Componente** Resumen Narrativo

Clave_Com ² Denuncias resueltas en contra de los servidores públicos y elementos operativos por la probable comisión de un delito (Carpetas de investigación)

Datos de Identificación del Indicador

Denominación del Indicador	Formula	Dimensión del Indicador	<input type="text" value="Eficacia"/>
Porcentaje de carpetas de investigación resueltas	(Carpetas de Investigación Iniciadas/Carpetas de Investigación Resueltas)*100	Sentido del Indicador	<input type="text" value="Ascendente"/>
		Frecuencia de medición	<input type="text" value="Mensual"/>
Descripción del Indicador	Denuncias resueltas en contra de los Servidores Público y Elementos Operativos por la probable comisión de un delito.	Línea base	<input type="text" value="0.00"/>
		Cobertura	<input type="text" value="Estatal"/>
		Tipo de Indicador	<input type="text" value="Gestión"/>

Parámetros de semaforización³

Meta 2017 (Anual) Unidad de medida

Medios de verificación

Supuestos

Observaciones

id_mir

- 1 El presente documento despliega la información perteneciente a los indicadores estratégicos y gestión de aquellos Programas presupuestarios que proveen de bienes y servicios que generan valor público a la ciudadanía jalisciense.
- 2 Se muestra el número del Componente relacionado con el indicador.
- 3 Se muestran los límites superiores de cada uno de los rangos de semaforización.

Sistema de Evaluación del Desempeño (SED)

Gobierno del
Estado de Jalisco

Ficha técnica de Indicadores
2017

Secretaría de
Planeación,
Administración y
Finanzas

Datos del Programa ¹

Auditorías Administrativas de la Contraloría Interna

Dimensión **Estado de derecho** Temática Sectorial **Procuración e impartición de justicia**

¿Quién gasta?

16 Unidad Presupuestal Fiscalía General del Estado	000 Unidad Responsable Fiscalía General del Estado	00323 Unidad Ejecutora del Gasto Dirección General de Contraloría y Visitaduría
---	---	--

¿Para qué se gasta?

Finalidad Gobierno	Función Justicia	Subfunción Procuración de Justicia
-----------------------	---------------------	---------------------------------------

Presupuesto asignado del Programa Presupuestario

Monto \$26,865,030

Objetivos

Nivel Componente Clave_Com 05 ²	Resumen Narrativo Denuncias resueltas en contra de los servidores públicos y elementos operativos por la probable comisión de un delito (Averiguaciones previas)
--	---

Datos de Identificación del Indicador

Denominación del Indicador Porcentaje de Averiguaciones Previas Resueltas	Formula (Averiguaciones Previas Iniciadas/Averiguaciones Previas Resueltas)*100	Dimensión del Indicador Sentido del Indicador Frecuencia de medición Línea base Cobertura Tipo de Indicador						
Descripción del Indicador Denuncias resueltas en contra de los Servidores Público y Elementos Operativos por la probable comisión de un delito.	<div style="text-align: center;">Parámetros de semaforización³</div> <table style="margin: auto; border-collapse: collapse;"> <tr> <td style="border: 1px solid black; padding: 2px 5px;">40.01</td> <td style="border: 1px solid black; padding: 2px 5px;">60.01</td> <td style="border: 1px solid black; padding: 2px 5px;">110</td> </tr> <tr> <td style="width: 20px; height: 10px; background-color: red;"></td> <td style="width: 20px; height: 10px; background-color: yellow;"></td> <td style="width: 20px; height: 10px; background-color: green;"></td> </tr> </table>		40.01	60.01	110			
40.01	60.01	110						

Meta 2017 (Anual) 30 Unidad de medida Porcentaje

Medios de verificación Libro de gobierno y estadística

Supuestos El personal administrativo recibe capacitación permanente y suficiente, para dar cabal cumplimiento de objetivos y metas programadas.

Observaciones

id_mir 61455

¹ El presente documento despliega la información perteneciente a los indicadores estratégicos y gestión de aquellos Programas presupuestarios que proveen de bienes y servicios que generan valor público a la ciudadanía jalisciense.
² Se muestra el número del Componente relacionado con el indicador.
³ Se muestran los límites superiores de cada uno de los rangos de semaforización.

Sistema de Evaluación del Desempeño (SED)

Gobierno del
Estado de Jalisco

Ficha técnica de Indicadores
2017

Secretaría de
Planeación,
Administración y
Finanzas

Datos del Programa ¹

Auditorías Administrativas de la Contraloría Interna

Dimensión **Estado de derecho** Temática Sectorial **Procuración e impartición de justicia**

¿Quién gasta?

16 Unidad Presupuestal Fiscalía General del Estado	000 Unidad Responsable Fiscalía General del Estado	00323 Unidad Ejecutora del Gasto Dirección General de Contraloría y Visitaduría
---	---	--

¿Para qué se gasta?

Finalidad Gobierno	Función Justicia	Subfunción Procuración de Justicia
-----------------------	---------------------	---------------------------------------

Presupuesto asignado del Programa Presupuestario

Monto \$26,865,030

Objetivos

Nivel Componente	Resumen Narrativo Visitas de Inspección realizadas a las agencias del ministerio público del interior del estado.
Clave_Com 04 ²	

Datos de Identificación del Indicador

Denominación del Indicador Visitas de Inspección al interior del estado	Formula (Número de Visitas de inspección realizadas/Número de Visitas programadas)	Dimensión del Indicador Eficacia	Sentido del Indicador Ascendente						
Descripción del Indicador Realizar visitas de inspección en las diferentes Agencias del Ministerio Público al Interior del estado, donde se verifique que la integración de las averiguaciones previas cumpla con los requisitos que marca la normatividad		Frecuencia de medición Mensual	Línea base 0.00						
		Cobertura Estatal	Tipo de Indicador Gestión						
Meta 2017 (Anual) 30	Unidad de medida Visitas de inspección	Parámetros de semaforización ³ <table style="width: 100%; text-align: center;"> <tr> <td style="border: 1px solid black; padding: 2px;">40.01</td> <td style="border: 1px solid black; padding: 2px;">60.01</td> <td style="border: 1px solid black; padding: 2px;">110</td> </tr> <tr> <td style="width: 20px; height: 10px; background-color: red;"></td> <td style="width: 20px; height: 10px; background-color: yellow;"></td> <td style="width: 20px; height: 10px; background-color: green;"></td> </tr> </table>		40.01	60.01	110			
40.01	60.01	110							
Medios de verificación Actas de visita y estadística	Supuestos Existe personal administrativo capacitado permanentemente, para dar cabal cumplimiento de objetivos y metas programadas.								
Observaciones	id_mir 61454								

1 El presente documento despliega la información perteneciente a los indicadores estratégicos y gestión de aquellos Programas presupuestarios que proveen de bienes y servicios que generan valor público a la ciudadanía jalisciense.
2 Se muestra el número del Componente relacionado con el indicador.
3 Se muestran los límites superiores de cada uno de los rangos de semaforización.

Sistema de Evaluación del Desempeño (SED)

Gobierno del
Estado de Jalisco

Ficha técnica de Indicadores
2017

Secretaría de
Planeación,
Administración y
Finanzas

Datos del Programa ¹

Auditorías Administrativas de la Contraloría Interna

Dimensión **Estado de derecho** Temática Sectorial **Procuración e impartición de justicia**

¿Quién gasta?

16 Unidad Presupuestal Fiscalía General del Estado	000 Unidad Responsable Fiscalía General del Estado	00323 Unidad Ejecutora del Gasto Dirección General de Contraloría y Visitaduría
---	---	--

¿Para qué se gasta?

Finalidad Gobierno	Función Justicia	Subfunción Procuración de Justicia
-----------------------	---------------------	---------------------------------------

Presupuesto asignado del Programa Presupuestario

Monto \$26,865,030

Objetivos

Nivel Fin	Resumen Narrativo Contribuir a que la administración pública sea transparente y apegada a la normatividad, a través de la oportuna y eficiente, detección y prevención de irregularidades en el cumplimiento de los procedimientos por normatividad aplicable.
Clave_Com 2	

Datos de Identificación del Indicador

Denominación del Indicador Auditorías, Visitas y Procedimientos, Averiguaciones Previas, Carpetas de Investigación	Formula (Número de Auditorías Programadas/Número de Auditorías Realizadas)*100	Dimensión del Indicador Eficacia	Ascendente						
Descripción del Indicador Coadyuvar a que la Administración Pública sea transparente y apegada a normatividad mediante la eficiencia, detección, subsane y prevención de irregularidades en el cumplimiento de los procedimientos por normatividad aplicable.		Sentido del Indicador	Anual						
		Frecuencia de medición	0.00						
		Línea base	Estatal						
		Cobertura	Estratégico						
		Tipo de Indicador							
		Parámetros de semaforización ³							
		<table style="margin: auto;"> <tr> <td style="border: 1px solid black; padding: 2px; text-align: center;">40.01</td> <td style="border: 1px solid black; padding: 2px; text-align: center;">60.01</td> <td style="border: 1px solid black; padding: 2px; text-align: center;">110</td> </tr> <tr> <td style="text-align: center;">■</td> <td style="text-align: center;">■</td> <td style="text-align: center;">■</td> </tr> </table>		40.01	60.01	110	■	■	■
40.01	60.01	110							
■	■	■							
Meta 2017 (Anual)	100	Unidad de medida	Otro						
Medios de verificación	Informe de resultados presentados al ente auditado.								
Supuestos	El programa de auditoría interna se realiza de manera permanente, con personal que se encuentra debidamente capacitado para desempeñar sus funciones								
Observaciones									
id_mir	60126								

¹ El presente documento despliega la información perteneciente a los indicadores estratégicos y gestión de aquellos Programas presupuestarios que proveen de bienes y servicios que generan valor público a la ciudadanía jalisciense.
² Se muestra el número del Componente relacionado con el indicador.
³ Se muestran los límites superiores de cada uno de los rangos de semaforización.

Sistema de Evaluación del Desempeño (SED)

Gobierno del
Estado de Jalisco

Ficha técnica de Indicadores
2017

Secretaría de
Planeación,
Administración y
Finanzas

Datos del Programa ¹

Auditorías Administrativas de la Contraloría Interna

Dimensión **Estado de derecho** Temática Sectorial **Procuración e impartición de justicia**

¿Quién gasta?

16 Unidad Presupuestal Fiscalía General del Estado	000 Unidad Responsable Fiscalía General del Estado	00323 Unidad Ejecutora del Gasto Dirección General de Contraloría y Visitaduría
---	---	--

¿Para qué se gasta?

Finalidad Gobierno	Función Justicia	Subfunción Procuración de Justicia
-----------------------	---------------------	---------------------------------------

Presupuesto asignado del Programa Presupuestario

Monto

Objetivos

Nivel Propósito Clave_Com <input style="width: 40px;" type="text" value="2"/>	Resumen Narrativo La Fiscalía General cuenta con mecanismos y controles eficientes para detectar y sancionar irregularidades en el cumplimiento de los procedimientos por parte del personal administrativo y operativo.
---	---

Datos de Identificación del Indicador

Denominación del Indicador Auditorías, Visitas y Procedimientos, Averiguaciones Previas, Carpetas de Investigación	Formula (Número de irregularidades encontradas/Número de irregularidades investigadas)*100	Dimensión del Indicador Sentido del Indicador Frecuencia de medición Línea base Cobertura Tipo de Indicador	Eficacia Ascendente Anual 0.00 Estatal Estratégico
Descripción del Indicador Las irregularidades en el cumplimiento de los procedimientos por normatividad aplicable cuentan con eficiencia, detección, subsane y prevención.		Parámetros de semaforización ³ 40.01 60.01 110 	

Meta 2017 (Anual) Unidad de medida

Medios de verificación

Supuestos

Observaciones

id_mir

- 1 El presente documento despliega la información perteneciente a los indicadores estratégicos y gestión de aquellos Programas presupuestarios que proveen de bienes y servicios que generan valor público a la ciudadanía jalisciense.
- 2 Se muestra el número del Componente relacionado con el indicador.
- 3 Se muestran los límites superiores de cada uno de los rangos de semaforización.

Sistema de Evaluación del Desempeño (SED)

Gobierno del
Estado de Jalisco

Ficha técnica de Indicadores
2017

Secretaría de
Planeación,
Administración y
Finanzas

Datos del Programa ¹

Centros con Capacidad Media y CEINJURES

Dimensión **Estado de derecho** Temática Sectorial **Seguridad Ciudadana**

¿Quién gasta?

16 Unidad Presupuestal Fiscalía General del Estado	000 Unidad Responsable Fiscalía General del Estado	00346 Unidad Ejecutora del Gasto Despacho del Fiscal de Reinserción Social
---	---	---

¿Para qué se gasta?

Finalidad Gobierno	Función Justicia	Subfunción Reclusión y Readaptación Social
-----------------------	---------------------	---

Presupuesto asignado del Programa Presupuestario

Monto \$359,584,532

Objetivos

Nivel Componente	Resumen Narrativo Internos atendidos de manera integral en los reclusorios de: Ciudad Guzmán (Sur Sureste) y Puerto Vallarta (Costa Norte)
Clave_Com 01 ²	

Datos de Identificación del Indicador

Denominación del Indicador	Formula	Dimensión del Indicador
Porcentaje de población interna en Reclusorios Regionales	(Total de internos atendidos/Total de Población penitenciaria)*100	Sentido del Indicador
Descripción del Indicador	Se obtendrá la población interna de los Reclusorios Regionales	Frecuencia de medición
Meta 2017 (Anual)	100	Unidad de medida
Medios de verificación	Informes, Registros estadísticos y Bitácoras	Porcentaje
Supuestos	Se cuentan con los medios para la reinserción social del adulto interno en el Reclusorio de Ciudad Guzmán (Sur Sureste)	Observaciones
id_mir 61370		

Parámetros de semaforización³

90.01	95.01	110
■	■	■

¹ El presente documento despliega la información perteneciente a los indicadores estratégicos y gestión de aquellos Programas presupuestarios que proveen de bienes y servicios que generan valor público a la ciudadanía jalisciense.
² Se muestra el número del Componente relacionado con el indicador.
³ Se muestran los límites superiores de cada uno de los rangos de semaforización.

Sistema de Evaluación del Desempeño (SED)

Gobierno del
Estado de Jalisco

Ficha técnica de Indicadores
2017

Secretaría de
Planeación,
Administración y
Finanzas

Datos del Programa ¹

Centros con Capacidad Media y CEINJURES

Dimensión **Estado de derecho** Temática Sectorial **Seguridad Ciudadana**

¿Quién gasta?

16 Unidad Presupuestal Fiscalía General del Estado	000 Unidad Responsable Fiscalía General del Estado	00346 Unidad Ejecutora del Gasto Despacho del Fiscal de Reinserción Social
---	---	---

¿Para qué se gasta?

Finalidad Gobierno	Función Justicia	Subfunción Reclusión y Readaptación Social
-----------------------	---------------------	---

Presupuesto asignado del Programa Presupuestario

Monto \$359,584,532

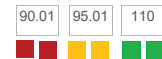
Objetivos

Nivel Componente	Resumen Narrativo Internos atendidos de manera integral en los centros integrales de justicia regional de: Lagos de Moreno, Tepatitlán, Chapala, Tequila, Ameca y Autlán
Clave_Com 03 ²	

Datos de Identificación del Indicador

Denominación del Indicador Porcentaje de población interna en los Centros Integrales de Justicia Regional	Formula (Número de Internos atendidos/Total de Población penitenciaria)*100	Dimensión del Indicador Sentido del Indicador Frecuencia de medición Línea base Cobertura Tipo de Indicador						
Descripción del Indicador Se obtendrá la población interna de los Centros Integrales de Justicia Regional		<table style="width: 100%; border-collapse: collapse;"> <tr> <td style="border: 1px solid black; padding: 2px;">Eficacia</td> </tr> <tr> <td style="border: 1px solid black; padding: 2px;">Ascendente</td> </tr> <tr> <td style="border: 1px solid black; padding: 2px;">Mensual</td> </tr> <tr> <td style="border: 1px solid black; padding: 2px;">0.00</td> </tr> <tr> <td style="border: 1px solid black; padding: 2px;">Estatal</td> </tr> <tr> <td style="border: 1px solid black; padding: 2px;">Gestión</td> </tr> </table>	Eficacia	Ascendente	Mensual	0.00	Estatal	Gestión
Eficacia								
Ascendente								
Mensual								
0.00								
Estatal								
Gestión								
Meta 2017 (Anual)	100	Unidad de medida Porcentaje						
Medios de verificación	Informes, Registros estadísticos y Bitácoras							
Supuestos	Se cuentan con los medios para la reinserción social del adulto interno en el Reclusorio de Ciudad Guzmán (Sur Sureste)							
Observaciones								
id_mir 61371								

Parámetros de semaforización³



- 1 El presente documento despliega la información perteneciente a los indicadores estratégicos y gestión de aquellos Programas presupuestarios que proveen de bienes y servicios que generan valor público a la ciudadanía jalisciense.
- 2 Se muestra el número del Componente relacionado con el indicador.
- 3 Se muestran los límites superiores de cada uno de los rangos de semaforización.

Sistema de Evaluación del Desempeño (SED)

Gobierno del
Estado de Jalisco

Ficha técnica de Indicadores
2017

Secretaría de
Planeación,
Administración y
Finanzas

Datos del Programa ¹

Centros con Capacidad Media y CEINJURES

Dimensión **Estado de derecho** Temática Sectorial **Seguridad Ciudadana**

¿Quién gasta?

16 Unidad Presupuestal	000 Unidad Responsable	00346 Unidad Ejecutora del Gasto
Fiscalía General del Estado	Fiscalía General del Estado	Despacho del Fiscal de Reinserción Social

¿Para qué se gasta?

Finalidad Gobierno	Función Justicia	Subfunción Reclusión y Readaptación Social
-----------------------	---------------------	---

Presupuesto asignado del Programa Presupuestario

Monto

Objetivos

Nivel <input style="width: 100%;" type="text" value="Fin"/>	Resumen Narrativo Contribuir a la reinserción social de los adultos reclusos en los Reclusorios de Capacidad Media y Centros Integrales de Justicia Regional, a través de la atención integral que se proporciona de forma profesional y eficiente.
Clave_Com <input style="width: 50px;" type="text" value="2"/>	

Datos de Identificación del Indicador

Denominación del Indicador	Formula	Dimensión del Indicador									
Porcentaje de población interna en Reclusorios Regionales	(Número de Internos atendidos/Total de Población de los Reclusorios Regionales)*100	Eficacia									
		Ascendente									
Descripción del Indicador	Se obtendrá el porcentaje de población interna de los Reclusorios Regionales	Frecuencia de medición									
		Linea base									
		Cobertura									
		Tipo de Indicador									
		<table border="1" style="width: 100%; text-align: center;"> <tr> <td colspan="3">Parámetros de semaforización³</td> </tr> <tr> <td style="width: 33%;"><input style="width: 50px;" type="text" value="90.01"/></td> <td style="width: 33%;"><input style="width: 50px;" type="text" value="95.01"/></td> <td style="width: 33%;"><input style="width: 50px;" type="text" value="110"/></td> </tr> <tr> <td style="background-color: red; width: 33%;"></td> <td style="background-color: yellow; width: 33%;"></td> <td style="background-color: green; width: 33%;"></td> </tr> </table>	Parámetros de semaforización ³			<input style="width: 50px;" type="text" value="90.01"/>	<input style="width: 50px;" type="text" value="95.01"/>	<input style="width: 50px;" type="text" value="110"/>			
Parámetros de semaforización ³											
<input style="width: 50px;" type="text" value="90.01"/>	<input style="width: 50px;" type="text" value="95.01"/>	<input style="width: 50px;" type="text" value="110"/>									

Meta 2017 (Anual) Unidad de medida

Medios de verificación

Supuestos

Observaciones

id_mir

¹ El presente documento despliega la información perteneciente a los indicadores estratégicos y gestión de aquellos Programas presupuestarios que proveen de bienes y servicios que generan valor público a la ciudadanía jalisciense.
² Se muestra el número del Componente relacionado con el indicador.
³ Se muestran los límites superiores de cada uno de los rangos de semaforización.

Sistema de Evaluación del Desempeño (SED)

Gobierno del
Estado de Jalisco

Ficha técnica de Indicadores
2017

Secretaría de
Planeación,
Administración y
Finanzas

Datos del Programa ¹

Centros con Capacidad Media y CEINJURES

Dimensión **Estado de derecho** Temática Sectorial **Seguridad Ciudadana**

¿Quién gasta?

16 Unidad Presupuestal Fiscalía General del Estado	000 Unidad Responsable Fiscalía General del Estado	00346 Unidad Ejecutora del Gasto Despacho del Fiscal de Reinserción Social
---	---	---

¿Para qué se gasta?

Finalidad Gobierno	Función Justicia	Subfunción Reclusión y Readaptación Social
-----------------------	---------------------	---

Presupuesto asignado del Programa Presupuestario

Monto \$359,584,532

Objetivos

Nivel Propósito	Resumen Narrativo La Entidad Federativa cuenta con instancias de procuración de justicia, que proporcionan servicios integrales de reinserción social para la atención de internos de Reclusorios y Centros Integrales de Justicia Regional del Interior del Estado.
Clave_Com 2	

Datos de Identificación del Indicador

Denominación del Indicador	Formula	Dimensión del Indicador	Eficacia						
Porcentaje de población interna en los Reclusorios de Capacidad Media y Centros Integrales de Justicia Regional	(Número de Adultos Atendidos en los Reclusorios de Capacidad Media y Centros Integrales de Justicia Regional/Total de Población penitenciaria)*100	Sentido del Indicador	Ascendente						
Descripción del Indicador	Se obtendrá el porcentaje de población interna en los Reclusorios de Capacidad Media y Centros Integrales de Justicia Regional	Frecuencia de medición	Anual						
Meta 2017 (Anual)	100	Línea base	0.00						
Medios de verificación	Informes, Registros estadísticos y Bitácoras	Cobertura	Estatal						
Supuestos	Se cuentan con los medios para la reintegración social del adulto recluso.	Tipo de Indicador	Estratégico						
Observaciones		Parámetros de semaforización ³ <table style="margin: auto; text-align: center;"> <tr> <td style="border: 1px solid black; padding: 2px;">90.01</td> <td style="border: 1px solid black; padding: 2px;">95.01</td> <td style="border: 1px solid black; padding: 2px;">110</td> </tr> <tr> <td style="width: 15px; height: 15px; background-color: red;"></td> <td style="width: 15px; height: 15px; background-color: orange;"></td> <td style="width: 15px; height: 15px; background-color: green;"></td> </tr> </table>		90.01	95.01	110			
90.01	95.01	110							
id_mir	60447								

¹ El presente documento despliega la información perteneciente a los indicadores estratégicos y gestión de aquellos Programas presupuestarios que proveen de bienes y servicios que generan valor público a la ciudadanía jalisciense.
² Se muestra el número del Componente relacionado con el indicador.
³ Se muestran los límites superiores de cada uno de los rangos de semaforización.

Sistema de Evaluación del Desempeño (SED)

Gobierno del
Estado de Jalisco

Ficha técnica de Indicadores
2017

Secretaría de
Planeación,
Administración y
Finanzas

Datos del Programa ¹

Centros Penitenciarios Mayores

Dimensión **Estado de derecho** Temática Sectorial **Seguridad Ciudadana**

¿Quién gasta?

16 Unidad Presupuestal Fiscalía General del Estado	000 Unidad Responsable Fiscalía General del Estado	00346 Unidad Ejecutora del Gasto Despacho del Fiscal de Reinserción Social
---	---	---

¿Para qué se gasta?

Finalidad Gobierno	Función Justicia	Subfunción Reclusión y Readaptación Social
-----------------------	---------------------	---

Presupuesto asignado del Programa Presupuestario

Monto \$348,245,294

Objetivos

Nivel Componente	Resumen Narrativo Instalaciones remodeladas, ampliadas y adecuadas de la Comisaría de Prisión Preventiva
Clave_Com 05 ²	

Datos de Identificación del Indicador

Denominación del Indicador Porcentaje de obras en los Centros Penitenciarios Mayores	Formula (Adecuación de las áreas/Capacidad instalada)*100	Dimensión del Indicador Eficacia	Sentido del Indicador Ascendente
Descripción del Indicador Garantizar la seguridad de los internos con instalaciones debidamente reforzadas en cuestión a la seguridad, así como la adecuación de la infraestructura y de los recursos materiales en cuestión a los servicios otorgados a la población interna.		Frecuencia de medición Anual	Línea base 0.00
		Cobertura Estatal	Tipo de Indicador Gestión

Parámetros de semaforización³

40.01	60.01	110
■	■	■

Meta 2017 (Anual) 100 Unidad de medida Porcentaje

Medios de verificación Reporte de Avances de obra

Supuestos Teniendo una red de drenaje e hidráulico acorde a la demanda actual de la sobrepoblación, ampliación del archivo de la Subdirección jurídica, electrificación de muralla perimetral y sub estación del centro, adquisición de caldera para abastecer adecuadame

Observaciones

id_mir 61368

- 1 El presente documento despliega la información perteneciente a los indicadores estratégicos y gestión de aquellos Programas presupuestarios que proveen de bienes y servicios que generan valor público a la ciudadanía jalisciense.
- 2 Se muestra el número del Componente relacionado con el indicador.
- 3 Se muestran los límites superiores de cada uno de los rangos de semaforización.

Sistema de Evaluación del Desempeño (SED)

Gobierno del
Estado de Jalisco

Ficha técnica de Indicadores
2017

Secretaría de
Planeación,
Administración y
Finanzas

Datos del Programa ¹

Centros Penitenciarios Mayores

Dimensión **Estado de derecho** Temática Sectorial **Seguridad Ciudadana**

¿Quién gasta?

16 Unidad Presupuestal Fiscalía General del Estado	000 Unidad Responsable Fiscalía General del Estado	00346 Unidad Ejecutora del Gasto Despacho del Fiscal de Reinserción Social
---	---	---

¿Para qué se gasta?

Finalidad Gobierno	Función Justicia	Subfunción Reclusión y Readaptación Social
-----------------------	---------------------	---

Presupuesto asignado del Programa Presupuestario

Monto \$348,245,294

Objetivos

Nivel Componente	Resumen Narrativo Acciones implementadas para salvaguardar las garantías y los derechos humanos de la población reclusa
Clave_Com 01 ²	

Datos de Identificación del Indicador

Denominación del Indicador Porcentaje de personas atendidas en los Centros Penitenciarios Mayores	Formula (Total de internos atendidos/Total de internos reclusos)*100	Dimensión del Indicador Eficacia						
Descripción del Indicador Regularidad mantenida en el apego a la legalidad en los actos de la Fiscalía salvaguardando las Garantías y Derechos Humanos de la población reclusa y sus familiares		Sentido del Indicador Ascendente						
		Frecuencia de medición Anual						
		Línea base 0.00						
		Cobertura Estatal						
		Tipo de Indicador Gestión						
		Parámetros de semaforización ³ <table style="margin: auto; text-align: center;"> <tr> <td style="border: 1px solid black; padding: 2px;">90.01</td> <td style="border: 1px solid black; padding: 2px;">95.01</td> <td style="border: 1px solid black; padding: 2px;">110</td> </tr> <tr> <td style="width: 15px; height: 15px; background-color: red;"></td> <td style="width: 15px; height: 15px; background-color: yellow;"></td> <td style="width: 15px; height: 15px; background-color: green;"></td> </tr> </table>	90.01	95.01	110			
90.01	95.01	110						

Meta 2017 (Anual) 100 Unidad de medida Porcentaje

Medios de verificación Bitácoras

Supuestos Se cuentan con los servicios integrales para salvaguardar las Garantías y los derechos Humanos de la población reclusa.

Observaciones

id_mir 61366

1 El presente documento despliega la información perteneciente a los indicadores estratégicos y gestión de aquellos Programas presupuestarios que proveen de bienes y servicios que generan valor público a la ciudadanía jalisciense.
2 Se muestra el número del Componente relacionado con el indicador.
3 Se muestran los límites superiores de cada uno de los rangos de semaforización.

Sistema de Evaluación del Desempeño (SED)

Gobierno del
Estado de Jalisco

Ficha técnica de Indicadores
2017

Secretaría de
Planeación,
Administración y
Finanzas

Datos del Programa ¹

Centros Penitenciarios Mayores

Dimensión **Estado de derecho** Temática Sectorial **Seguridad Ciudadana**

¿Quién gasta?

16 Unidad Presupuestal Fiscalía General del Estado	000 Unidad Responsable Fiscalía General del Estado	00346 Unidad Ejecutora del Gasto Despacho del Fiscal de Reinserción Social
---	---	---

¿Para qué se gasta?

Finalidad Gobierno	Función Justicia	Subfunción Reclusión y Readaptación Social
-----------------------	---------------------	---

Presupuesto asignado del Programa Presupuestario

Monto

Objetivos

Nivel Componente	Resumen Narrativo Acciones fortalecidas para el Programa de Reinserción Social
Clave_Com <input style="width: 30px;" type="text" value="02"/>	

Datos de Identificación del Indicador

Denominación del Indicador Porcentaje de servicios brindados a los internos en su proceso a la reincorporación social en los Centros Penitenciarios Mayores	Formula (Total de personas en proceso de atención integral/Total de Población reclusa)*100	Dimensión del Indicador Eficacia	<input type="text" value="Ascendente"/>						
Descripción del Indicador Aplicación de asesorías, herramientas y evaluaciones a internos para su reinserción socio-familiar, laboral, educativa, psicológica, médica.		Sentido del Indicador	<input type="text" value="Mensual"/>						
		Frecuencia de medición	<input type="text" value="0.00"/>						
		Línea base	<input type="text" value="Estatal"/>						
		Cobertura	<input type="text" value="Gestión"/>						
		Tipo de Indicador							
		Parámetros de semaforización ³ <table style="width: 100%; text-align: center;"> <tr> <td style="border: 1px solid black; padding: 2px;">90.01</td> <td style="border: 1px solid black; padding: 2px;">95.01</td> <td style="border: 1px solid black; padding: 2px;">110</td> </tr> <tr> <td style="width: 20px; height: 10px; background-color: red;"></td> <td style="width: 20px; height: 10px; background-color: yellow;"></td> <td style="width: 20px; height: 10px; background-color: green;"></td> </tr> </table>		90.01	95.01	110			
90.01	95.01	110							

Meta 2017 (Anual) Unidad de medida

Medios de verificación

Supuestos

Observaciones

id_mir

- 1 El presente documento despliega la información perteneciente a los indicadores estratégicos y gestión de aquellos Programas presupuestarios que proveen de bienes y servicios que generan valor público a la ciudadanía jalisciense.
- 2 Se muestra el número del Componente relacionado con el indicador.
- 3 Se muestran los límites superiores de cada uno de los rangos de semaforización.

Sistema de Evaluación del Desempeño (SED)

Gobierno del
Estado de Jalisco

Ficha técnica de Indicadores
2017

Secretaría de
Planeación,
Administración y
Finanzas

Datos del Programa ¹

Centros Penitenciarios Mayores

Dimensión **Estado de derecho** Temática Sectorial **Seguridad Ciudadana**

¿Quién gasta?

16 Unidad Presupuestal Fiscalía General del Estado	000 Unidad Responsable Fiscalía General del Estado	00346 Unidad Ejecutora del Gasto Despacho del Fiscal de Reinserción Social
---	---	---

¿Para qué se gasta?

Finalidad Gobierno	Función Justicia	Subfunción Reclusión y Readaptación Social
-----------------------	---------------------	---

Presupuesto asignado del Programa Presupuestario

Monto \$348,245,294

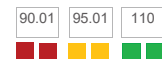
Objetivos

Nivel Fin	Resumen Narrativo Contribuir a la reinserción social de los adultos reclusos en los Centros Penitenciarios Mayores, a través de su atención integral en forma profesional y eficiente.
Clave_Com 2	

Datos de Identificación del Indicador

Denominación del Indicador Porcentaje de internos Atendidos	Formula (Total de Población atendida/Total de Población reclusa)*100	Dimensión del Indicador Eficacia
Descripción del Indicador Colaborar, vigilar y aplicar el sistema de acciones a través de las diferentes áreas técnica, jurídico y de vigilancia a fin de contribuir a la atención y reinserción social de los internos		Sentido del Indicador Ascendente
		Frecuencia de medición Anual
		Línea base 0.00
		Cobertura Estatal
		Tipo de Indicador Estratégico

Parámetros de semaforización³



Meta 2017 (Anual) 100 Unidad de medida Porcentaje de Internos

Medios de verificación Informes, reportes y bitácoras de las acciones realizadas por parte de las diferentes Centros Penitenciarios Mayores, (Comisaría de Prisión Preventiva, Comisaría de Sentenciados, Comisaría de Reinserción Femenil y Comisaría del Reclusorio Metropolitano).

Supuestos Se garantiza el servicio integral al interno sin sentencia y familiares proporcionando los medios para su pronta liberación en apego a ley.

Observaciones

id_mir 60113

- 1 El presente documento despliega la información perteneciente a los indicadores estratégicos y gestión de aquellos Programas presupuestarios que proveen de bienes y servicios que generan valor público a la ciudadanía jalisciense.
- 2 Se muestra el número del Componente relacionado con el indicador.
- 3 Se muestran los límites superiores de cada uno de los rangos de semaforización.

Sistema de Evaluación del Desempeño (SED)

Gobierno del
Estado de Jalisco

Ficha técnica de Indicadores
2017

Secretaría de
Planeación,
Administración y
Finanzas

Datos del Programa ¹

Centros Penitenciarios Mayores

Dimensión **Estado de derecho** Temática Sectorial **Seguridad Ciudadana**

¿Quién gasta?

16 Unidad Presupuestal Fiscalía General del Estado	000 Unidad Responsable Fiscalía General del Estado	00346 Unidad Ejecutora del Gasto Despacho del Fiscal de Reinserción Social
---	---	---

¿Para qué se gasta?

Finalidad Gobierno	Función Justicia	Subfunción Reclusión y Readaptación Social
-----------------------	---------------------	---

Presupuesto asignado del Programa Presupuestario

Monto \$348,245,294

Objetivos

Nivel Propósito	Resumen Narrativo La Entidad Federativa cuenta con instancias de procuración de justicia, que proporcionan servicios integrales de reinserción social para la atención de los internos de centros penitenciarios mayores en el Estado.
Clave_Com 2	

Datos de Identificación del Indicador

Denominación del Indicador	Formula	Dimensión del Indicador	Eficacia
Porcentaje de atención Integral al Interno en los Centros Penitenciarios Mayores	(Total de internos atendidos/Total de internos reclusos)*100	Sentido del Indicador	Ascendente
Descripción del Indicador	Brindar los servicios de atención integral al interno a través de las acciones técnico penitenciarias, jurídicas, de custodia y vigilancia.	Frecuencia de medición	Mensual
Meta 2017 (Anual)	100	Línea base	0.00
Medios de verificación	Reportes, Bitácoras e Informes emitidos por los Centros Penitenciarios Mayores (Comisaría de Prisión Preventiva, Comisaría de Sentenciados, Comisaría de Reinserción Femenil y Comisaría del Reclusorio Metropolitano) de manera mensual.	Cobertura	Estatal
Supuestos	Exista garantía de derechos humanos en el servicio integral al interno y familiares proporcionando los medios para su pronta liberación en apego a ley.	Tipo de Indicador	Estratégico

Parámetros de semaforización³



Unidad de medida Porcentaje de Internos

Observaciones

id_mir 60446

¹ El presente documento despliega la información perteneciente a los indicadores estratégicos y gestión de aquellos Programas presupuestarios que proveen de bienes y servicios que generan valor público a la ciudadanía jalisciense.
² Se muestra el número del Componente relacionado con el indicador.
³ Se muestran los límites superiores de cada uno de los rangos de semaforización.

Sistema de Evaluación del Desempeño (SED)

Gobierno del
Estado de Jalisco

Ficha técnica de Indicadores
2017

Secretaría de
Planeación,
Administración y
Finanzas

Datos del Programa ¹

Control de Agencias Adscritas en el Nuevo Sistema de Justicia Penal

Dimensión **Estado de derecho** Temática Sectorial **Procuración e impartición de justicia**

¿Quién gasta?

16 Unidad Presupuestal Fiscalía General del Estado	000 Unidad Responsable Fiscalía General del Estado	00391 Unidad Ejecutora del Gasto Dirección General de Control de Procesos y Audiencias
---	---	---

¿Para qué se gasta?

Finalidad Gobierno	Función Justicia	Subfunción Procuración de Justicia
-----------------------	---------------------	---------------------------------------

Presupuesto asignado del Programa Presupuestario

Monto \$3,636,236

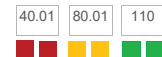
Objetivos

Nivel Componente	Resumen Narrativo Cumplimentación realizada de órdenes de aprehensión
Clave_Com 02 ²	

Datos de Identificación del Indicador

Denominación del Indicador Agilizar la designación de mandamientos judiciales	Formula Total de Mandamientos Judiciales recibidos/Total de mandamientos designados	Dimensión del Indicador Eficacia	Sentido del Indicador Ascendente
Descripción del Indicador 1) Se cumplimentan los mandatos judiciales: A) Aprehensiones, B) Reaprehensiones, C) Comparecencias, D) Cateos, E) Retenciones y, F) Presentaciones. Nota: de la A a las D, adultos, de la E a la F, menores.	Frecuencia de medición Trimestral	Línea base 0.00	Cobertura Estatal
Meta 2017 (Anual) 2400	Unidad de medida Mandamiento Judiciales designados	Tipo de Indicador Gestión	
Medios de verificación Registro de Oficios de Cumplimentación	Supuestos Existe una disminución en los tiempos de respuesta en los procesos de resolución de mandamientos judiciales, con la entrada en vigor del sistema de justicia penal		
Observaciones	id_mir 61268		

Parámetros de semaforización³



1 El presente documento despliega la información perteneciente a los indicadores estratégicos y gestión de aquellos Programas presupuestarios que proveen de bienes y servicios que generan valor público a la ciudadanía jalisciense.
2 Se muestra el número del Componente relacionado con el indicador.
3 Se muestran los límites superiores de cada uno de los rangos de semaforización.

Sistema de Evaluación del Desempeño (SED)

Gobierno del
Estado de Jalisco

Ficha técnica de Indicadores
2017

Secretaría de
Planeación,
Administración y
Finanzas

Datos del Programa ¹

Control de Agencias Adscritas en el Nuevo Sistema de Justicia Penal

Dimensión **Estado de derecho** Temática Sectorial **Procuración e impartición de justicia**

¿Quién gasta?

16 Unidad Presupuestal Fiscalía General del Estado	000 Unidad Responsable Fiscalía General del Estado	00391 Unidad Ejecutora del Gasto Dirección General de Control de Procesos y Audiencias
---	---	---

¿Para qué se gasta?

Finalidad Gobierno	Función Justicia	Subfunción Procuración de Justicia
-----------------------	---------------------	---------------------------------------

Presupuesto asignado del Programa Presupuestario

Monto \$3,636,236

Objetivos

Nivel Componente	Resumen Narrativo Evaluación realizada de los procesos del NSJP
Clave_Com 17 ²	

Datos de Identificación del Indicador

Denominación del Indicador Proyectos de mejora elaborados	Formula Evaluación de procesos/Elaboración de proyectos de mejora	Dimensión del Indicador Eficacia	Sentido del Indicador Ascendente						
Descripción del Indicador Elaboración de proyectos de Mejora, con la finalidad de eficientar los procesos del Nuevo Sistema de Justicia Penal		Frecuencia de medición Trimestral	Línea base 0.00						
		Cobertura Estatal	Tipo de Indicador Gestión						
Meta 2017 (Anual) 12	Unidad de medida Proyectos	Parámetros de semaforización ³ <table style="width: 100%; text-align: center;"> <tr> <td style="border: 1px solid black; padding: 2px;">40.01</td> <td style="border: 1px solid black; padding: 2px;">80.01</td> <td style="border: 1px solid black; padding: 2px;">110</td> </tr> <tr> <td style="width: 33%;"></td> <td style="width: 33%;"></td> <td style="width: 33%;"></td> </tr> </table>		40.01	80.01	110			
40.01	80.01	110							
									
Medios de verificación Carpeta de Elaboración de Proyectos									
Supuestos Existe oportuna identificación de áreas de oportunidad permiten mejorar los procesos del NSJP									
Observaciones									
id_mir 61265									

¹ El presente documento despliega la información perteneciente a los indicadores estratégicos y gestión de aquellos Programas presupuestarios que proveen de bienes y servicios que generan valor público a la ciudadanía jalisciense.
² Se muestra el número del Componente relacionado con el indicador.
³ Se muestran los límites superiores de cada uno de los rangos de semaforización.

Sistema de Evaluación del Desempeño (SED)

Gobierno del
Estado de Jalisco

Ficha técnica de Indicadores
2017

Secretaría de
Planeación,
Administración y
Finanzas

Datos del Programa ¹

Control de Agencias Adscritas en el Nuevo Sistema de Justicia Penal

Dimensión **Estado de derecho** Temática Sectorial **Procuración e impartición de justicia**

¿Quién gasta?

16 Unidad Presupuestal Fiscalía General del Estado	000 Unidad Responsable Fiscalía General del Estado	00391 Unidad Ejecutora del Gasto Dirección General de Control de Procesos y Audiencias
---	---	---

¿Para qué se gasta?

Finalidad Gobierno	Función Justicia	Subfunción Procuración de Justicia
-----------------------	---------------------	---------------------------------------

Presupuesto asignado del Programa Presupuestario

Monto \$3,636,236

Objetivos

Nivel Componente	Resumen Narrativo Rezago abatido de las órdenes de aprehensión
Clave_Com 07 ²	

Datos de Identificación del Indicador

Denominación del Indicador Emisión de Oficios a los juzgados solicitando la vigencia del Mandato Judicial	Formula Total de oficios de vigencias y de prescripciones/Total de oficios de cancelación recibidos	Dimensión del Indicador Eficacia	<input type="text" value="Eficacia"/>
Descripción del Indicador Se elabora un oficio solicitando al juzgado la vigencia del mandato judicial, con el objeto de mantener actualizada la base de datos y no transgredir los derechos fundamentales de los ciudadanos		Sentido del Indicador Ascendente	<input type="text" value="Ascendente"/>
		Frecuencia de medición Trimestral	<input type="text" value="Trimestral"/>
		Línea base 0.00	<input type="text" value="0.00"/>
		Cobertura Estatal	<input type="text" value="Estatal"/>
		Tipo de Indicador Gestión	<input type="text" value="Gestión"/>
		Parámetros de semaforización ³	
		<input type="text" value="40.01"/>	<input type="text" value="80.01"/>
		<input type="text" value="110"/>	
Meta 2017 (Anual)	2600	Unidad de medida	prescripciones
Medios de verificación	Registro de Ordenes Sin Efecto		
Supuestos	Existen mecanismos y procesos ágiles para garantizar certeza jurídica a la ciudadanía.		
Observaciones			
id_mir	<input type="text" value="61261"/>		

¹ El presente documento despliega la información perteneciente a los indicadores estratégicos y gestión de aquellos Programas presupuestarios que proveen de bienes y servicios que generan valor público a la ciudadanía jalisciense.

² Se muestra el número del Componente relacionado con el indicador.

³ Se muestran los límites superiores de cada uno de los rangos de semaforización.

Sistema de Evaluación del Desempeño (SED)

Gobierno del
Estado de Jalisco

Ficha técnica de Indicadores
2017

Secretaría de
Planeación,
Administración y
Finanzas

Datos del Programa ¹

Control de Agencias Adscritas en el Nuevo Sistema de Justicia Penal

Dimensión **Estado de derecho** Temática Sectorial **Procuración e impartición de justicia**

¿Quién gasta?

16 Unidad Presupuestal Fiscalía General del Estado	000 Unidad Responsable Fiscalía General del Estado	00391 Unidad Ejecutora del Gasto Dirección General de Control de Procesos y Audiencias
---	---	---

¿Para qué se gasta?

Finalidad Gobierno	Función Justicia	Subfunción Procuración de Justicia
-----------------------	---------------------	---------------------------------------

Presupuesto asignado del Programa Presupuestario

Monto \$3,636,236

Objetivos

Nivel Componente	Resumen Narrativo Audiencias fijadas por las salas penales del S.T.J. con motivo de la interposición del recurso de apelación por parte el M.P.
Clave_Com 05 ²	

Datos de Identificación del Indicador

Denominación del Indicador Audiencias	Formula Audiencias fijadas por la S.T.J./Estudios presentados por la Representación Social	Dimensión del Indicador Eficacia	Sentido del Indicador Ascendente
Descripción del Indicador Número de Audiencias de Apelación		Frecuencia de medición Trimestral	Línea base 0.00
Meta 2017 (Anual) 3650	Unidad de medida Audiencias	Cobertura Estatal	Tipo de Indicador Gestión
Medios de verificación Libro de Gobierno	Supuestos Existe coordinación entre las instancias involucradas propicia que la justicia sea pronta y expedita		
Observaciones			
id_mir 61264			

Parámetros de semaforización³

40.01	80.01	110
■	■	■

1 El presente documento despliega la información perteneciente a los indicadores estratégicos y gestión de aquellos Programas presupuestarios que proveen de bienes y servicios que generan valor público a la ciudadanía jalisciense.
2 Se muestra el número del Componente relacionado con el indicador.
3 Se muestran los límites superiores de cada uno de los rangos de semaforización.

Sistema de Evaluación del Desempeño (SED)

Gobierno del
Estado de Jalisco

Ficha técnica de Indicadores
2017

Secretaría de
Planeación,
Administración y
Finanzas

Datos del Programa ¹

Control de Agencias Adscritas en el Nuevo Sistema de Justicia Penal

Dimensión **Estado de derecho** Temática Sectorial **Procuración e impartición de justicia**

¿Quién gasta?

16 Unidad Presupuestal Fiscalía General del Estado	000 Unidad Responsable Fiscalía General del Estado	00391 Unidad Ejecutora del Gasto Dirección General de Control de Procesos y Audiencias
---	---	---

¿Para qué se gasta?

Finalidad Gobierno	Función Justicia	Subfunción Procuración de Justicia
-----------------------	---------------------	---------------------------------------

Presupuesto asignado del Programa Presupuestario

Monto

Objetivos

Nivel Componente <input style="width: 100px;" type="text" value="04"/>	Resumen Narrativo <input style="width: 980px;" type="text" value="Amparos realizados de autoridades responsables y terceros interesados"/>
Clave_Com	<input style="width: 50px;" type="text" value="04"/>

Datos de Identificación del Indicador

Denominación del Indicador <input style="width: 95%; height: 40px;" type="text" value="Audiencias"/>	Formula <input style="width: 95%; height: 40px;" type="text" value="Amparos recibidos de autoridades responsables/Total de audiencias incidentales y constitucionales desahogadas"/>	Dimensión del Indicador <input style="width: 95%; height: 20px;" type="text" value="Eficacia"/>	<input style="width: 95%; height: 20px;" type="text" value="Ascendente"/>						
		Sentido del Indicador	<input style="width: 95%; height: 20px;" type="text" value="Trimestral"/>						
		Frecuencia de medición	<input style="width: 95%; height: 20px;" type="text" value="0.00"/>						
		Línea base	<input style="width: 95%; height: 20px;" type="text" value="Estatal"/>						
		Cobertura	<input style="width: 95%; height: 20px;" type="text" value="Gestión"/>						
		Tipo de Indicador							
Descripción del Indicador <input style="width: 95%; height: 40px;" type="text" value="Audiencias incidentales y Constitucionales desahogadas"/>		Parámetros de semaforización ³ <table style="margin-left: auto; margin-right: auto;"> <tr> <td style="text-align: center; border: 1px solid black; padding: 2px;">40.01</td> <td style="text-align: center; border: 1px solid black; padding: 2px;">80.01</td> <td style="text-align: center; border: 1px solid black; padding: 2px;">110</td> </tr> <tr> <td style="text-align: center; width: 15px; height: 15px; background-color: red;"></td> <td style="text-align: center; width: 15px; height: 15px; background-color: yellow;"></td> <td style="text-align: center; width: 15px; height: 15px; background-color: green;"></td> </tr> </table>		40.01	80.01	110			
40.01	80.01	110							
Meta 2017 (Anual)	<input style="width: 100px;" type="text" value="19875"/>	Unidad de medida	<input style="width: 100px;" type="text" value="Audiencias"/>						
Medios de verificación	<input style="width: 95%; height: 20px;" type="text" value="Libro de Gobierno"/>								
Supuestos	<input style="width: 95%; height: 20px;" type="text" value="Existe personal capacitado y actualizado, para garantizar una gestión ágil y eficiente por parte del Ministerio Público."/>								
Observaciones	<input style="width: 95%; height: 20px;" type="text"/>								
id_mir	<input style="width: 100px;" type="text" value="61263"/>								

1 El presente documento despliega la información perteneciente a los indicadores estratégicos y gestión de aquellos Programas presupuestarios que proveen de bienes y servicios que generan valor público a la ciudadanía jalisciense.
2 Se muestra el número del Componente relacionado con el indicador.
3 Se muestran los límites superiores de cada uno de los rangos de semaforización.

Sistema de Evaluación del Desempeño (SED)

Gobierno del
Estado de Jalisco

Ficha técnica de Indicadores
2017

Secretaría de
Planeación,
Administración y
Finanzas

Datos del Programa ¹

Control de Agencias Adscritas en el Nuevo Sistema de Justicia Penal

Dimensión **Estado de derecho** Temática Sectorial **Procuración e impartición de justicia**

¿Quién gasta?

16 Unidad Presupuestal Fiscalía General del Estado	000 Unidad Responsable Fiscalía General del Estado	00391 Unidad Ejecutora del Gasto Dirección General de Control de Procesos y Audiencias
---	---	---

¿Para qué se gasta?

Finalidad Gobierno	Función Justicia	Subfunción Procuración de Justicia
-----------------------	---------------------	---------------------------------------

Presupuesto asignado del Programa Presupuestario

Monto \$3,636,236

Objetivos

Nivel Componente	Resumen Narrativo Averiguaciones Previas y expedientes consignados que concluyen en sentencia condenatoria
Clave_Com 01 ²	

Datos de Identificación del Indicador

Denominación del Indicador Sentencias Condenatoria	Formula Total de Sentencias/Procesos Concluidos en Sentencia Condenatoria	Dimensión del Indicador Eficacia	Sentido del Indicador Ascendente						
Descripción del Indicador Informar el número de Averiguaciones Previas y Expedientes de adolescentes que concluyen en sentencia condenatoria		Frecuencia de medición Trimestral	Línea base 0.00						
		Cobertura Estatal	Tipo de Indicador Gestión						
Meta 2017 (Anual) 2125	Unidad de medida Sentencias condenatorias	Parámetros de semaforización ³ <table style="width: 100%; text-align: center;"> <tr> <td style="border: 1px solid black; padding: 2px;">40.01</td> <td style="border: 1px solid black; padding: 2px;">80.01</td> <td style="border: 1px solid black; padding: 2px;">110</td> </tr> <tr> <td style="width: 20px; height: 10px; background-color: red;"></td> <td style="width: 20px; height: 10px; background-color: yellow;"></td> <td style="width: 20px; height: 10px; background-color: green;"></td> </tr> </table>		40.01	80.01	110			
40.01	80.01	110							
Medios de verificación	Libreta de Gobierno de las Agencias del Ministerio Público adscritas a los Juzgados Penales y de adolescentes del Primer partido Judicial								
Supuestos	Existe una efectiva intervención de la autoridad competente durante la integración de todos los elementos que configuren una conducta ilícita y la probable participación del imputado en la comisión del delito								
Observaciones									
id_mir 61320									

¹ El presente documento despliega la información perteneciente a los indicadores estratégicos y gestión de aquellos Programas presupuestarios que proveen de bienes y servicios que generan valor público a la ciudadanía jalisciense.
² Se muestra el número del Componente relacionado con el indicador.
³ Se muestran los límites superiores de cada uno de los rangos de semaforización.

Sistema de Evaluación del Desempeño (SED)

Gobierno del
Estado de Jalisco

Ficha técnica de Indicadores
2017

Secretaría de
Planeación,
Administración y
Finanzas

Datos del Programa ¹

Control de Agencias Adscritas en el Nuevo Sistema de Justicia Penal

Dimensión **Estado de derecho** Temática Sectorial **Procuración e impartición de justicia**

¿Quién gasta?

16 Unidad Presupuestal Fiscalía General del Estado	000 Unidad Responsable Fiscalía General del Estado	00391 Unidad Ejecutora del Gasto Dirección General de Control de Procesos y Audiencias
---	---	---

¿Para qué se gasta?

Finalidad Gobierno	Función Justicia	Subfunción Procuración de Justicia
-----------------------	---------------------	---------------------------------------

Presupuesto asignado del Programa Presupuestario

Monto \$3,636,236

Objetivos

Nivel Fin	Resumen Narrativo Contribuir a mejorar la efectividad en la procuración e impartición de justicia, a través de un fácil acceso por parte de los ciudadanos que acuden a presentar denuncias por la comisión de delitos en el Estado.
Clave_Com 2	

Datos de Identificación del Indicador

Denominación del Indicador Porcentaje de efectividad en la Procuración e Impartición de Justicia	Formula (Procesos Iniciados/procesos delictivos concluidos)*100	Dimensión del Indicador Eficacia
Descripción del Indicador Contribuir a mejorar la efectividad en la Procuración e impartición de Justicia, haciéndola mas accesible, expedita y profesional		Sentido del Indicador Ascendente
		Frecuencia de medición Anual
		Línea base 0.00
		Cobertura Estatal
		Tipo de Indicador Estratégico

Parámetros de semaforización³



Meta 2017 (Anual) 100 Unidad de medida procesos concluidos

Medios de verificación Registro de los Procesos por conductas delictivas

Supuestos Existe impartición de justicia garantizada para la ciudadanía con la aplicación del sistema de justicia penal vigente desde el segundo semestre del año.

Observaciones

id_mir 60069

1 El presente documento despliega la información perteneciente a los indicadores estratégicos y gestión de aquellos Programas presupuestarios que proveen de bienes y servicios que generan valor público a la ciudadanía jalisciense.
2 Se muestra el número del Componente relacionado con el indicador.
3 Se muestran los límites superiores de cada uno de los rangos de semaforización.

Sistema de Evaluación del Desempeño (SED)

Gobierno del
Estado de Jalisco

Ficha técnica de Indicadores
2017

Secretaría de
Planeación,
Administración y
Finanzas

Datos del Programa ¹

Control de Agencias Adscritas en el Nuevo Sistema de Justicia Penal

Dimensión **Estado de derecho** Temática Sectorial **Procuración e impartición de justicia**

¿Quién gasta?

16 Unidad Presupuestal Fiscalía General del Estado	000 Unidad Responsable Fiscalía General del Estado	00391 Unidad Ejecutora del Gasto Dirección General de Control de Procesos y Audiencias
---	---	---

¿Para qué se gasta?

Finalidad Gobierno	Función Justicia	Subfunción Procuración de Justicia
-----------------------	---------------------	---------------------------------------

Presupuesto asignado del Programa Presupuestario

Monto \$3,636,236

Objetivos

Nivel Propósito	Resumen Narrativo La Entidad Federativa cuenta con instituciones confiables y efectivas para procurar e impartir justicia.
Clave_Com ²	

Datos de Identificación del Indicador

Denominación del Indicador Porcentaje de Certeza y Seguridad Jurídica	Formula (procesos delictivos concluidos/Procesos concluidos en sentencia)*100	Dimensión del Indicador Eficacia	Sentido del Indicador Ascendente						
Descripción del Indicador Garantizar con la participación de la sociedad, un entorno seguro para la vida, la propiedad y la movilidad de las personas y bienes.		Frecuencia de medición Anual	Línea base 0.00						
		Cobertura Estatal	Tipo de Indicador Estratégico						
Meta 2017 (Anual) 100	Unidad de medida procesos concluidos	Parámetros de semaforización ³ <table style="width: 100%; text-align: center;"> <tr> <td style="border: 1px solid black; padding: 2px;">40.01</td> <td style="border: 1px solid black; padding: 2px;">80.01</td> <td style="border: 1px solid black; padding: 2px;">110</td> </tr> <tr> <td style="width: 33%; height: 15px; background-color: red;"></td> <td style="width: 33%; height: 15px; background-color: yellow;"></td> <td style="width: 33%; height: 15px; background-color: green;"></td> </tr> </table>		40.01	80.01	110			
40.01	80.01	110							
Medios de verificación Registro de Procesos por conductas delictivas	Supuestos Se encuentran bajo control los procesos judiciales que se ventilan en las instancias de procuración e impartición de justicia.								
Observaciones									
id_mir 60402									

¹ El presente documento despliega la información perteneciente a los indicadores estratégicos y gestión de aquellos Programas presupuestarios que proveen de bienes y servicios que generan valor público a la ciudadanía jalisciense.

² Se muestra el número del Componente relacionado con el indicador.

³ Se muestran los límites superiores de cada uno de los rangos de semaforización.

Sistema de Evaluación del Desempeño (SED)

Gobierno del
Estado de Jalisco

Ficha técnica de Indicadores
2017

Secretaría de
Planeación,
Administración y
Finanzas

Datos del Programa ¹

Coordinación y Gestión del Despacho del Fiscal Regional

Dimensión **Estado de derecho** Temática Sectorial **Procuración e impartición de justicia**

¿Quién gasta?

16 Unidad Presupuestal Fiscalía General del Estado	000 Unidad Responsable Fiscalía General del Estado	00363 Unidad Ejecutora del Gasto Despacho del Fiscal Regional
---	---	--

¿Para qué se gasta?

Finalidad Gobierno	Función Asuntos de Orden Público y de Seguridad	Subfunción Policía
-----------------------	--	-----------------------

Presupuesto asignado del Programa Presupuestario

Monto \$569,355

Objetivos

Nivel Componente	Resumen Narrativo Acciones realizadas para Intercambio de Información Municipal
Clave_Com 05 ²	

Datos de Identificación del Indicador

Denominación del Indicador Atenciones a la ciudadanía	Formula (Número de peticiones recibidas/Número de peticiones derivadas a las Direcciones Regionales)	Dimensión del Indicador Eficacia	<input type="text" value="Eficacia"/>						
		Sentido del Indicador Ascendente	<input type="text" value="Ascendente"/>						
		Frecuencia de medición Trimestral	<input type="text" value="Trimestral"/>						
		Línea base 0.00	<input type="text" value="0.00"/>						
Descripción del Indicador Mide el número de peticiones derivadas		Cobertura Regional	<input type="text" value="Regional"/>						
		Tipo de Indicador Gestión	<input type="text" value="Gestión"/>						
Meta 2017 (Anual) 12	Unidad de medida Numérico	Parámetros de semaforización ³ <table style="width: 100%; text-align: center;"> <tr> <td style="border: 1px solid black; padding: 2px 5px;">30.01</td> <td style="border: 1px solid black; padding: 2px 5px;">60.01</td> <td style="border: 1px solid black; padding: 2px 5px;">110</td> </tr> <tr> <td style="width: 20px; height: 10px; background-color: red;"></td> <td style="width: 20px; height: 10px; background-color: yellow;"></td> <td style="width: 20px; height: 10px; background-color: green;"></td> </tr> </table>		30.01	60.01	110			
30.01	60.01	110							
Medios de verificación	Minutas de Reunión								
Supuestos	Existe confianza en la ciudadanía con la actuación del personal adscrito a la Fiscalía Regional.								
Observaciones									
id_mir 61312									

- 1 El presente documento despliega la información perteneciente a los indicadores estratégicos y gestión de aquellos Programas presupuestarios que proveen de bienes y servicios que generan valor público a la ciudadanía jalisciense.
- 2 Se muestra el número del Componente relacionado con el indicador.
- 3 Se muestran los límites superiores de cada uno de los rangos de semaforización.

Sistema de Evaluación del Desempeño (SED)

Gobierno del
Estado de Jalisco

Ficha técnica de Indicadores
2017

Secretaría de
Planeación,
Administración y
Finanzas

Datos del Programa ¹

Coordinación y Gestión del Despacho del Fiscal Regional

Dimensión **Estado de derecho** Temática Sectorial **Procuración e impartición de justicia**

¿Quién gasta?

16 Unidad Presupuestal Fiscalía General del Estado	000 Unidad Responsable Fiscalía General del Estado	00363 Unidad Ejecutora del Gasto Despacho del Fiscal Regional
---	---	--

¿Para qué se gasta?

Finalidad Gobierno	Función Asuntos de Orden Público y de Seguridad	Subfunción Policía
-----------------------	--	-----------------------

Presupuesto asignado del Programa Presupuestario

Monto \$569,355

Objetivos

Nivel Componente	Resumen Narrativo Estrategias elaboradas, derivadas de la vinculación sectorial para el combate de los delitos en el interior del estado
Clave_Com D4 ²	

Datos de Identificación del Indicador

Denominación del Indicador Atenciones a la ciudadanía	Formula (Número de peticiones recibidas/Número de peticiones derivadas a las Direcciones Regionales)	Dimensión del Indicador Eficacia	Sentido del Indicador Ascendente						
Descripción del Indicador Mide el número de peticiones derivadas		Frecuencia de medición Trimestral	Línea base 0.00						
		Cobertura Regional	Tipo de Indicador Gestión						
Meta 2017 (Anual) 12	Unidad de medida Numérico	Parámetros de semaforización ³ <table style="width: 100%; text-align: center;"> <tr> <td style="border: 1px solid black; padding: 2px;">30.01</td> <td style="border: 1px solid black; padding: 2px;">60.01</td> <td style="border: 1px solid black; padding: 2px;">110</td> </tr> <tr> <td style="width: 20px; height: 10px; background-color: red;"></td> <td style="width: 20px; height: 10px; background-color: yellow;"></td> <td style="width: 20px; height: 10px; background-color: green;"></td> </tr> </table>		30.01	60.01	110			
30.01	60.01	110							
Medios de verificación Minutas de Reunión	Supuestos Existe coordinación interinstitucional para la atención y seguimiento de las denuncias ciudadanías en todo el territorio del Estado.								
Observaciones									
id_mir 61309									

1 El presente documento despliega la información perteneciente a los indicadores estratégicos y gestión de aquellos Programas presupuestarios que proveen de bienes y servicios que generan valor público a la ciudadanía jalisciense.
2 Se muestra el número del Componente relacionado con el indicador.
3 Se muestran los límites superiores de cada uno de los rangos de semaforización.

Sistema de Evaluación del Desempeño (SED)

Gobierno del
Estado de Jalisco

Ficha técnica de Indicadores
2017

Secretaría de
Planeación,
Administración y
Finanzas

Datos del Programa ¹

Coordinación y Gestión del Despacho del Fiscal Regional

Dimensión **Estado de derecho** Temática Sectorial **Procuración e impartición de justicia**

¿Quién gasta?

16 Unidad Presupuestal Fiscalía General del Estado	000 Unidad Responsable Fiscalía General del Estado	00363 Unidad Ejecutora del Gasto Despacho del Fiscal Regional
---	---	--

¿Para qué se gasta?

Finalidad Gobierno	Función Asuntos de Orden Público y de Seguridad	Subfunción Policía
-----------------------	--	-----------------------

Presupuesto asignado del Programa Presupuestario

Monto \$569,355

Objetivos

Nivel Fin	Resumen Narrativo Contribuir a la incrementar la procuración de justicia en el Estado, a través de la creación de un canal de comunicación mediante el cual la ciudadanía interactúe con el fiscal regional para solucionar sus problemas.
Clave_Com 2	

Datos de Identificación del Indicador

Denominación del Indicador Atenciones a la ciudadanía	Formula (Número de Atenciones de recepción de denuncias presentadas en el despacho/Número de Atenciones de recepción de denuncias derivadas)	Dimensión del Indicador Eficacia	Ascendente
Descripción del Indicador Mide el numero de recepción de denuncias		Sentido del Indicador Ascendente	Trienal
		Frecuencia de medición Trienal	0.00
		Línea base 0.00	Regional
		Cobertura Regional	Estratégico
		Tipo de Indicador Estratégico	

Parámetros de semaforización³

30.01	60.01	110
■	■	■

Meta 2017 (Anual)	2400	Unidad de medida	Numérico
-------------------	------	------------------	----------

Medios de verificación	Informes / Controles Internos
------------------------	-------------------------------

Supuestos	Existe impartición de justicia pronta, expedita y oportuna en todo el territorio del Estado, que es proporcionada por personal capacitado en el Sistema de Justicia Penal.
-----------	--

Observaciones	
---------------	--

id_mir 60098

- 1 El presente documento despliega la información perteneciente a los indicadores estratégicos y gestión de aquellos Programas presupuestarios que proveen de bienes y servicios que generan valor público a la ciudadanía jalisciense.
- 2 Se muestra el número del Componente relacionado con el indicador.
- 3 Se muestran los límites superiores de cada uno de los rangos de semaforización.

Sistema de Evaluación del Desempeño (SED)

Gobierno del
Estado de Jalisco

Ficha técnica de Indicadores
2017

Secretaría de
Planeación,
Administración y
Finanzas

Datos del Programa ¹

Coordinación y Gestión del Despacho del Fiscal Regional

Dimensión **Estado de derecho** Temática Sectorial **Procuración e impartición de justicia**

¿Quién gasta?

16 Unidad Presupuestal Fiscalía General del Estado	000 Unidad Responsable Fiscalía General del Estado	00363 Unidad Ejecutora del Gasto Despacho del Fiscal Regional
---	---	--

¿Para qué se gasta?

Finalidad Gobierno	Función Asuntos de Orden Público y de Seguridad	Subfunción Policía
-----------------------	--	-----------------------

Presupuesto asignado del Programa Presupuestario

Monto \$569,355

Objetivos

Nivel Propósito	Resumen Narrativo La Fiscalía regional brinda seguridad jurídica a la población del Estado, mediante la atención y seguimiento a las denuncias interpuestas con personal capacitado en el sistema de justicia penal
Clave_Com ²	

Datos de Identificación del Indicador

Denominación del Indicador Reuniones	Formula (Número de reuniones Programadas/Número de Reuniones Realizadas)	Dimensión del Indicador Eficacia	<input type="text" value="Eficacia"/>				
Descripción del Indicador Mide número de Reuniones Realizadas		Sentido del Indicador Ascendente	<input type="text" value="Ascendente"/>				
		Frecuencia de medición Trimestral	<input type="text" value="Trimestral"/>				
		Línea base 0.00	<input type="text" value="0.00"/>				
		Cobertura Regional	<input type="text" value="Regional"/>				
		Tipo de Indicador Estratégico	<input type="text" value="Estratégico"/>				
		<div style="text-align: center;"> Parámetros de semaforización³ <table style="margin: auto;"> <tr> <td style="border: 1px solid black; padding: 2px 5px;">30.01</td> <td style="border: 1px solid black; padding: 2px 5px;">60.01</td> <td style="border: 1px solid black; padding: 2px 5px;">110</td> </tr> <tr> <td style="width: 15px; height: 15px; background-color: red;"></td> <td style="width: 15px; height: 15px; background-color: yellow;"></td> <td style="width: 15px; height: 15px; background-color: green;"></td> </tr> </table> </div>		30.01	60.01	110	
30.01	60.01	110					
Meta 2017 (Anual)	12	Unidad de medida	Numérico				
Medios de verificación	Minutas de Reunión						
Supuestos	Se encuentran atendidas las denuncias interpuestas por la ciudadanía, mediante la integración y seguimientos a las carpetas de investigación que realiza personal adscrito a la fiscalía regional						
Observaciones							
id_mir	60431						

¹ El presente documento despliega la información perteneciente a los indicadores estratégicos y gestión de aquellos Programas presupuestarios que proveen de bienes y servicios que generan valor público a la ciudadanía jalisciense.
² Se muestra el número del Componente relacionado con el indicador.
³ Se muestran los límites superiores de cada uno de los rangos de semaforización.

Sistema de Evaluación del Desempeño (SED)

Gobierno del
Estado de Jalisco

Ficha técnica de Indicadores
2017

Secretaría de
Planeación,
Administración y
Finanzas

Datos del Programa ¹

Custodia y Vigilancia Penitenciaria

Dimensión **Estado de derecho** Temática Sectorial **Seguridad Ciudadana**

¿Quién gasta?

16 Unidad Presupuestal Fiscalía General del Estado	000 Unidad Responsable Fiscalía General del Estado	00346 Unidad Ejecutora del Gasto Despacho del Fiscal de Reinserción Social
---	---	---

¿Para qué se gasta?

Finalidad Gobierno	Función Justicia	Subfunción Reclusión y Readaptación Social
-----------------------	---------------------	---

Presupuesto asignado del Programa Presupuestario

Monto \$36,942,235

Objetivos

Nivel Componente	Resumen Narrativo Seguridad interna y externa fortalecida del sistema penitenciario
Clave_Com 01 ²	

Datos de Identificación del Indicador

Denominación del Indicador Establecimientos resguardados	Formula (Porcentaje de actividades realizadas del programa general/Actividades Programadas*100	Dimensión del Indicador Eficacia						
Descripción del Indicador Fortalecimiento de la vigilancia para internos , visitantes y personal administrativo.		Sentido del Indicador Ascendente						
		Frecuencia de medición Mensual						
		Línea base 0.00						
		Cobertura Estatal						
		Tipo de Indicador Gestión						
Meta 2017 (Anual) 100	Unidad de medida Reportes	Parámetros de semaforización ³ <table style="margin: auto; text-align: center;"> <tr> <td style="border: 1px solid black; padding: 2px 5px;">90.01</td> <td style="border: 1px solid black; padding: 2px 5px;">95.01</td> <td style="border: 1px solid black; padding: 2px 5px;">110</td> </tr> <tr> <td style="width: 15px; height: 15px; background-color: red;"></td> <td style="width: 15px; height: 15px; background-color: yellow;"></td> <td style="width: 15px; height: 15px; background-color: green;"></td> </tr> </table>	90.01	95.01	110			
90.01	95.01	110						
Medios de verificación Reportes, Bitácoras e informes								
Supuestos Existe personal operativo y administrativo especializado en los diferentes centros penitenciarios, para operar y resguardar a la población conforme a los objetivos establecidos.								
Observaciones								
id_mir 61395								

¹ El presente documento despliega la información perteneciente a los indicadores estratégicos y gestión de aquellos Programas presupuestarios que proveen de bienes y servicios que generan valor público a la ciudadanía jalisciense.

² Se muestra el número del Componente relacionado con el indicador.

³ Se muestran los límites superiores de cada uno de los rangos de semaforización.

Sistema de Evaluación del Desempeño (SED)

Gobierno del
Estado de Jalisco

Ficha técnica de Indicadores
2017

Secretaría de
Planeación,
Administración y
Finanzas

Datos del Programa ¹

Custodia y Vigilancia Penitenciaria

Dimensión **Estado de derecho** Temática Sectorial **Seguridad Ciudadana**

¿Quién gasta?

16 Unidad Presupuestal	000 Unidad Responsable	00346 Unidad Ejecutora del Gasto
Fiscalía General del Estado	Fiscalía General del Estado	Despacho del Fiscal de Reinserción Social

¿Para qué se gasta?

Finalidad Gobierno	Función Justicia	Subfunción Reclusión y Readaptación Social
-----------------------	---------------------	---

Presupuesto asignado del Programa Presupuestario

Monto \$36,942,235

Objetivos

Nivel	Resumen Narrativo
Componente 	Custodia realizada de los imputados
Clave_Com 04 ²	

Datos de Identificación del Indicador

Denominación del Indicador	Formula	Dimensión del Indicador	Eficacia
Imputados custodiados	(Número de imputados recibidos)	Sentido del Indicador	Ascendente
		Frecuencia de medición	Anual
		Línea base	0.00
		Cobertura	Estatal
		Tipo de Indicador	Gestión

Descripción del Indicador

Brindar una seguridad integral a los imputados en las audiencias y sus traslados

Parámetros de semaforización³

90.01	95.01	110
■	■	■

Meta 2017
(Anual)

100

Unidad de medida

Porcentaje

Medios de verificación

Bitácora de registro, reportes estadísticos e informes.

Supuestos

Existen un clima de orden y paz, en la población penitenciaria reclusa en los centros penitenciarios del Estado.

Observaciones

id_mir 61398

- 1 El presente documento despliega la información perteneciente a los indicadores estratégicos y gestión de aquellos Programas presupuestarios que proveen de bienes y servicios que generan valor público a la ciudadanía jalisciense.
- 2 Se muestra el número del Componente relacionado con el indicador.
- 3 Se muestran los límites superiores de cada uno de los rangos de semaforización.

Sistema de Evaluación del Desempeño (SED)

Gobierno del
Estado de Jalisco

Ficha técnica de Indicadores
2017

Secretaría de
Planeación,
Administración y
Finanzas

Datos del Programa ¹

Custodia y Vigilancia Penitenciaria

Dimensión **Estado de derecho** Temática Sectorial **Seguridad Ciudadana**

¿Quién gasta?

16 Unidad Presupuestal Fiscalía General del Estado	000 Unidad Responsable Fiscalía General del Estado	00346 Unidad Ejecutora del Gasto Despacho del Fiscal de Reinserción Social
---	---	---

¿Para qué se gasta?

Finalidad Gobierno	Función Justicia	Subfunción Reclusión y Readaptación Social
-----------------------	---------------------	---

Presupuesto asignado del Programa Presupuestario

Monto \$36,942,235

Objetivos

Nivel Componente	Resumen Narrativo Actuación garantizada de los integrantes de las instituciones de seguridad pública, en actividades de seguridad en salas y el desarrollo de las audiencias
Clave_Com 03 ²	

Datos de Identificación del Indicador

Denominación del Indicador Salas de Juicio Oral	Formula (Total de Salas de Juicio Oral funcionando/Total de Salas de Juicio Oral)*100	Dimensión del Indicador Eficacia	Sentido del Indicador Ascendente
Descripción del Indicador La Policía Procesal coadyuva a mantener el orden en las salas de juicio oral.		Frecuencia de medición Anual	Línea base 0.00
		Cobertura Estatal	Tipo de Indicador Gestión

Parámetros de semaforización³

90.01	95.01	110
■	■	■

Meta 2017 (Anual) 100 Unidad de medida Sala de Juicio Oral.

Medios de verificación Bitácora de registro, reportes estadísticos e informes.

Supuestos Existe garantía en la impartición de justicia, mediante la aplicación del modelo procesal acusatorio en materia penal.

Observaciones

id_mir 61397

- 1 El presente documento despliega la información perteneciente a los indicadores estratégicos y gestión de aquellos Programas presupuestarios que proveen de bienes y servicios que generan valor público a la ciudadanía jalisciense.
- 2 Se muestra el número del Componente relacionado con el indicador.
- 3 Se muestran los límites superiores de cada uno de los rangos de semaforización.

Sistema de Evaluación del Desempeño (SED)

Gobierno del
Estado de Jalisco

Ficha técnica de Indicadores
2017

Secretaría de
Planeación,
Administración y
Finanzas

Datos del Programa ¹

Custodia y Vigilancia Penitenciaria

Dimensión **Estado de derecho** Temática Sectorial **Seguridad Ciudadana**

¿Quién gasta?

16 Unidad Presupuestal Fiscalía General del Estado	000 Unidad Responsable Fiscalía General del Estado	00346 Unidad Ejecutora del Gasto Despacho del Fiscal de Reinserción Social
---	---	---

¿Para qué se gasta?

Finalidad Gobierno	Función Justicia	Subfunción Reclusión y Readaptación Social
-----------------------	---------------------	---

Presupuesto asignado del Programa Presupuestario

Monto \$36,942,235

Objetivos

Nivel Fin	Resumen Narrativo Contribuir a salvaguardar la seguridad y el orden dentro y fuera de los centros penitenciario del Estado, a través del adecuada administración, control y resguardo de la población de internos.
Clave_Com 2	

Datos de Identificación del Indicador

Denominación del Indicador Centros Penitenciarios Reforzados en su Seguridad integral	Formula (Total de Centros Penitenciarios fortalecidos/Total de Centros Penitenciarios)*100	Dimensión del Indicador Eficacia	Ascendente
Descripción del Indicador Contribuir a salvaguardar la seguridad mediante el orden dentro y fuera de los establecimientos que conforman el Sistema Penitenciario dentro de la Zona Metropolitana como del interior del Estado, así como el resguardo a la población.		Sentido del Indicador Ascendente	Anual
		Frecuencia de medición Anual	0.00
		Línea base 0.00	Estatal
		Cobertura Estatal	Estratégico
		Tipo de Indicador Estratégico	

Parámetros de semaforización³

60.01	80.01	110
■	■	■

Meta 2017 (Anual) 100 Unidad de medida centro

Medios de verificación Bitácoras, Reporte.

Supuestos Existe seguridad en los establecimientos penitenciarios del Estado y de la población reclusa dentro de los mismos.

Observaciones

id_mir 60118

¹ El presente documento despliega la información perteneciente a los indicadores estratégicos y gestión de aquellos Programas presupuestarios que proveen de bienes y servicios que generan valor público a la ciudadanía jalisciense.
² Se muestra el número del Componente relacionado con el indicador.
³ Se muestran los límites superiores de cada uno de los rangos de semaforización.

Sistema de Evaluación del Desempeño (SED)

Gobierno del
Estado de Jalisco

Ficha técnica de Indicadores
2017

Secretaría de
Planeación,
Administración y
Finanzas

Datos del Programa ¹

Custodia y Vigilancia Penitenciaria

Dimensión **Estado de derecho** Temática Sectorial **Seguridad Ciudadana**

¿Quién gasta?

16 Unidad Presupuestal Fiscalía General del Estado	000 Unidad Responsable Fiscalía General del Estado	00346 Unidad Ejecutora del Gasto Despacho del Fiscal de Reinserción Social
---	---	---

¿Para qué se gasta?

Finalidad Gobierno	Función Justicia	Subfunción Reclusión y Readaptación Social
-----------------------	---------------------	---

Presupuesto asignado del Programa Presupuestario

Monto \$36,942,235

Objetivos

Nivel Propósito	Resumen Narrativo La Entidad Federativa cuenta con un sistema seguridad penitenciaria, que coadyuva a mantener el orden y cumplimiento de sentencias en los establecimientos destinados a la prisión preventiva a la reinserción social.
Clave_Com 2	

Datos de Identificación del Indicador

Denominación del Indicador Centros Penitenciarios Fortalecidos	Formula (Total de Centros Penitenciarios fortalecidos/Total de Centros Penitenciarios)*100	Dimensión del Indicador Eficacia
Descripción del Indicador Brindar una seguridad integral y fortalecida para mantener el orden dentro y fuera de los Establecimientos que conforman el Sistema Penitenciario del Estado de Jalisco y a la población reclusa.		Sentido del Indicador Ascendente
Meta 2017 (Anual) 100	Unidad de medida centro	Frecuencia de medición Anual
Medios de verificación Cuadrantes, Reportes.	Supuestos Se encuentran garantizados los derechos humanos de los internos, que se encuentran en custodia en los centros penitenciarios del Estado	Línea base 0.00
Observaciones		Cobertura Estatal
id_mir 60451		Tipo de Indicador Estratégico

Parámetros de semaforización³

90.01	95.01	110
■	■	■

¹ El presente documento despliega la información perteneciente a los indicadores estratégicos y gestión de aquellos Programas presupuestarios que proveen de bienes y servicios que generan valor público a la ciudadanía jalisciense.
² Se muestra el número del Componente relacionado con el indicador.
³ Se muestran los límites superiores de cada uno de los rangos de semaforización.

Sistema de Evaluación del Desempeño (SED)

Gobierno del
Estado de Jalisco

Ficha técnica de Indicadores
2017

Secretaría de
Planeación,
Administración y
Finanzas

Datos del Programa ¹

Desarrollo de Ejercicios Consultivos de Procuración de Justicia

Dimensión **Estado de derecho** Temática Sectorial **Procuración e impartición de justicia**

¿Quién gasta?

16 Unidad Presupuestal Fiscalía General del Estado	000 Unidad Responsable Fiscalía General del Estado	00334 Unidad Ejecutora del Gasto Consejo Ciudadano de Seguridad y Procuración de Justicia
---	---	---

¿Para qué se gasta?

Finalidad Gobierno	Función Justicia	Subfunción Procuración de Justicia
-----------------------	---------------------	---------------------------------------

Presupuesto asignado del Programa Presupuestario

Monto \$10,048,017

Objetivos

Nivel Componente	Resumen Narrativo Programa implementado de denuncia anónima
Clave_Com 03 ²	

Datos de Identificación del Indicador

Denominación del Indicador Número de respuestas de denuncias anónimas obtenidas	Formula Número de denuncias recibidas/Número de respuestas obtenidas	Dimensión del Indicador Sentido del Indicador Frecuencia de medición Línea base Cobertura Tipo de Indicador
Descripción del Indicador El Consejo deberá dar seguimiento a la atención que la autoridad correspondiente brinde a cada denuncia		Eficacia Ascendente Trimestral 0.00 Estatal Gestión

Parámetros de semaforización³

33.01	75.01	110
■	■	■

Meta 2017 (Anual) 50 Unidad de medida Servicio

Medios de verificación Registro de la recepción y seguimiento de la denuncia

Supuestos Existe interacción entre sociedad e instancias de seguridad y procuración de justicia, mediante las acciones realizadas por el Consejo Consultivo.

Observaciones

id_mir 61289

- 1 El presente documento despliega la información perteneciente a los indicadores estratégicos y gestión de aquellos Programas presupuestarios que proveen de bienes y servicios que generan valor público a la ciudadanía jalisciense.
- 2 Se muestra el número del Componente relacionado con el indicador.
- 3 Se muestran los límites superiores de cada uno de los rangos de semaforización.

Sistema de Evaluación del Desempeño (SED)

Gobierno del
Estado de Jalisco

Ficha técnica de Indicadores
2017

Secretaría de
Planeación,
Administración y
Finanzas

Datos del Programa ¹

Desarrollo de Ejercicios Consultivos de Procuración de Justicia

Dimensión **Estado de derecho** Temática Sectorial **Procuración e impartición de justicia**

¿Quién gasta?

16 Unidad Presupuestal Fiscalía General del Estado	000 Unidad Responsable Fiscalía General del Estado	00334 Unidad Ejecutora del Gasto Consejo Ciudadano de Seguridad y Procuración de Justicia
---	---	---

¿Para qué se gasta?

Finalidad Gobierno	Función Justicia	Subfunción Procuración de Justicia
-----------------------	---------------------	---------------------------------------

Presupuesto asignado del Programa Presupuestario

Monto \$10,048,017

Objetivos

Nivel Componente	Resumen Narrativo Opiniones emitidas sobre medidas preventivas y acciones de Gobierno
Clave_Com 04 ²	

Datos de Identificación del Indicador

Denominación del Indicador Número de respuesta a los ejercicios consultivos entregados	Formula Número de respuestas obtenidas/Número de opiniones entregadas	Dimensión del Indicador Eficacia						
Descripción del Indicador Respuesta que cada autoridad receptora de una opinión brinde		Sentido del Indicador Ascendente						
		Frecuencia de medición Trimestral						
		Línea base 0.00						
		Cobertura Estatal						
		Tipo de Indicador Gestión						
Meta 2017 (Anual) 4	Unidad de medida Trimestral	Parámetros de semaforización ³ <table style="margin: auto; text-align: center;"> <tr> <td style="border: 1px solid black; padding: 2px;">33.01</td> <td style="border: 1px solid black; padding: 2px;">75.01</td> <td style="border: 1px solid black; padding: 2px;">110</td> </tr> <tr> <td style="width: 15px; height: 15px; background-color: red;"></td> <td style="width: 15px; height: 15px; background-color: yellow;"></td> <td style="width: 15px; height: 15px; background-color: green;"></td> </tr> </table>	33.01	75.01	110			
33.01	75.01	110						
Medios de verificación	Número de respuesta a los ejercicios consultivos entregados							
Supuestos	Existe seguimiento y respuesta por parte de las autoridades , a los planteamientos y recomendaciones del consejo consultivo.							
Observaciones								
id_mir 61497								

¹ El presente documento despliega la información perteneciente a los indicadores estratégicos y gestión de aquellos Programas presupuestarios que proveen de bienes y servicios que generan valor público a la ciudadanía jalisciense.

² Se muestra el número del Componente relacionado con el indicador.

³ Se muestran los límites superiores de cada uno de los rangos de semaforización.

Sistema de Evaluación del Desempeño (SED)

Gobierno del
Estado de Jalisco

Ficha técnica de Indicadores
2017

Secretaría de
Planeación,
Administración y
Finanzas

Datos del Programa ¹

Desarrollo de Ejercicios Consultivos de Procuración de Justicia

Dimensión **Estado de derecho** Temática Sectorial **Procuración e impartición de justicia**

¿Quién gasta?

16 Unidad Presupuestal Fiscalía General del Estado	000 Unidad Responsable Fiscalía General del Estado	00334 Unidad Ejecutora del Gasto Consejo Ciudadano de Seguridad y Procuración de Justicia
---	---	---

¿Para qué se gasta?

Finalidad Gobierno	Función Justicia	Subfunción Procuración de Justicia
-----------------------	---------------------	---------------------------------------

Presupuesto asignado del Programa Presupuestario

Monto \$10,048,017

Objetivos

Nivel Componente	Resumen Narrativo Acciones implementadas del Programa de recompensa a los servidores públicos del Sistema de Seguridad Pública
Clave_Com 05 ²	

Datos de Identificación del Indicador

Denominación del Indicador Recompensa entregada	Formula Número de recompensas entregadas/Número de casos analizados	Dimensión del Indicador Eficacia
Descripción del Indicador Cumplimentados los requisitos del procedimiento se entregara la o las recompensas procedentes		Sentido del Indicador Ascendente
		Frecuencia de medición Anual
		Línea base 0.00
		Cobertura Estatal
		Tipo de Indicador Gestión

Parámetros de semaforización³

33.01	75.01	110
■	■	■

Meta 2017 (Anual) 5 Unidad de medida Anual

Medios de verificación Número de recompensas entregadas.

Supuestos Existe seguimiento y respuesta por parte de las autoridades , a los planteamientos y recomendaciones del consejo consultivo.

Observaciones

id_mir 61498

¹ El presente documento despliega la información perteneciente a los indicadores estratégicos y gestión de aquellos Programas presupuestarios que proveen de bienes y servicios que generan valor público a la ciudadanía jalisciense.
² Se muestra el número del Componente relacionado con el indicador.
³ Se muestran los límites superiores de cada uno de los rangos de semaforización.

Sistema de Evaluación del Desempeño (SED)

Gobierno del
Estado de Jalisco

Ficha técnica de Indicadores
2017

Secretaría de
Planeación,
Administración y
Finanzas

Datos del Programa ¹

Desarrollo de Ejercicios Consultivos de Procuración de Justicia

Dimensión **Estado de derecho** Temática Sectorial **Procuración e impartición de justicia**

¿Quién gasta?

16 Unidad Presupuestal Fiscalía General del Estado	000 Unidad Responsable Fiscalía General del Estado	00334 Unidad Ejecutora del Gasto Consejo Ciudadano de Seguridad y Procuración de Justicia
---	---	---

¿Para qué se gasta?

Finalidad Gobierno	Función Justicia	Subfunción Procuración de Justicia
-----------------------	---------------------	---------------------------------------

Presupuesto asignado del Programa Presupuestario

Monto \$10,048,017

Objetivos

Nivel Fin	Resumen Narrativo Contribuir a garantizar el Estado de Derecho en la Entidad, a través de la promoción y la participación de la ciudadanía en la evaluación de políticas e instituciones de seguridad y procuración de justicia, para lograr una adecuada convivencia social y gobernabilidad democrática.
Clave_Com 2	

Datos de Identificación del Indicador

Denominación del Indicador Participación Ciudadana en la evaluación de las instituciones de seguridad y en la política pública	Formula Número de ciudadanos o representaciones ciudadanas convocados/Número de ciudadanos o representaciones ciudadanas participantes	Dimensión del Indicador Eficacia	Ascendente						
Descripción del Indicador Contribuir en la promoción de la participación ciudadana, como una herramienta para fortalecer la seguridad de la sociedad, mediante su intervención en la evaluación de la política de seguridad y prevención.		Sentido del Indicador	Semestral						
		Frecuencia de medición	0.00						
		Línea base	Estatal						
		Cobertura	Estratégico						
		Tipo de Indicador							
		Parámetros de semaforización ³							
		<table style="margin: auto; border-collapse: collapse;"> <tr> <td style="border: 1px solid black; padding: 2px; text-align: center;">33.01</td> <td style="border: 1px solid black; padding: 2px; text-align: center;">76.01</td> <td style="border: 1px solid black; padding: 2px; text-align: center;">110</td> </tr> <tr> <td style="width: 20px; height: 15px; background-color: red;"></td> <td style="width: 20px; height: 15px; background-color: yellow;"></td> <td style="width: 20px; height: 15px; background-color: green;"></td> </tr> </table>		33.01	76.01	110			
33.01	76.01	110							

Meta 2017 (Anual) 60 Unidad de medida Persona

Medios de verificación Desarrollo de ejercicios consultivos de Seguridad y Procuración de Justicia

Supuestos Existen instancias ciudadanas de consulta, que generan información que sirve como instrumento de prevención y diagnóstico de la seguridad y procuración de justicia.

Observaciones

id_mir 60090

¹ El presente documento despliega la información perteneciente a los indicadores estratégicos y gestión de aquellos Programas presupuestarios que proveen de bienes y servicios que generan valor público a la ciudadanía jalisciense.
² Se muestra el número del Componente relacionado con el indicador.
³ Se muestran los límites superiores de cada uno de los rangos de semaforización.

Sistema de Evaluación del Desempeño (SED)

Gobierno del
Estado de Jalisco

Ficha técnica de Indicadores
2017

Secretaría de
Planeación,
Administración y
Finanzas

Datos del Programa ¹

Desarrollo de Ejercicios Consultivos de Procuración de Justicia

Dimensión **Estado de derecho** Temática Sectorial **Procuración e impartición de justicia**

¿Quién gasta?

16 Unidad Presupuestal Fiscalía General del Estado	000 Unidad Responsable Fiscalía General del Estado	00334 Unidad Ejecutora del Gasto Consejo Ciudadano de Seguridad y Procuración de Justicia
---	---	---

¿Para qué se gasta?

Finalidad Gobierno	Función Justicia	Subfunción Procuración de Justicia
-----------------------	---------------------	---------------------------------------

Presupuesto asignado del Programa Presupuestario

Monto \$10,048,017

Objetivos

Nivel Propósito	Resumen Narrativo La Entidad Federativa cuenta con mecanismos de participación social, para mejorar la evaluación de las políticas de prevención, seguridad y procuración de justicia, mediante el uso de las nuevas tecnologías.
Clave_Com 2	

Datos de Identificación del Indicador

Denominación del Indicador Presencia ciudadana en la toma de decisiones en seguridad pública y Procuración de Justicia.	Formula Número de participantes estimados/Número de participantes registrados	Dimensión del Indicador Eficacia						
Descripción del Indicador Implementar, con la participación de la sociedad, seguimiento y evaluación de un modelo de seguridad ciudadana, de prevención y de procuración de justicia.		Sentido del Indicador Ascendente						
		Frecuencia de medición Trimestral						
		Línea base 0.00						
		Cobertura Estatal						
		Tipo de Indicador Estratégico						
		<div style="text-align: center;"> Parámetros de semaforización³ <table style="margin: auto;"> <tr> <td style="border: 1px solid black; padding: 2px;">33.01</td> <td style="border: 1px solid black; padding: 2px;">75.01</td> <td style="border: 1px solid black; padding: 2px;">110</td> </tr> <tr> <td style="width: 15px; height: 15px; background-color: red;"></td> <td style="width: 15px; height: 15px; background-color: yellow;"></td> <td style="width: 15px; height: 15px; background-color: green;"></td> </tr> </table> </div>	33.01	75.01	110			
33.01	75.01	110						

Meta 2017 (Anual) 200 Unidad de medida Persona

Medios de verificación Registro de la participación Ciudadana

Supuestos Se encuentra garantizada la participación e inclusión de la opinión ciudadana, en la definición de políticas públicas en materia de procuración de justicia.

Observaciones

id_mir 60424

1 El presente documento despliega la información perteneciente a los indicadores estratégicos y gestión de aquellos Programas presupuestarios que proveen de bienes y servicios que generan valor público a la ciudadanía jalisciense.
2 Se muestra el número del Componente relacionado con el indicador.
3 Se muestran los límites superiores de cada uno de los rangos de semaforización.

Sistema de Evaluación del Desempeño (SED)

Gobierno del
Estado de Jalisco

Ficha técnica de Indicadores
2017

Secretaría de
Planeación,
Administración y
Finanzas

Datos del Programa ¹

Difusión de Logros y Resultados de la Fiscalía General del Estado

Dimensión **Estado de derecho** Temática Sectorial **Seguridad Ciudadana**

¿Quién gasta?

16 Unidad Presupuestal Fiscalía General del Estado	000 Unidad Responsable Fiscalía General del Estado	00331 Unidad Ejecutora del Gasto Dirección General de Comunicación Social
---	---	--

¿Para qué se gasta?

Finalidad Gobierno	Función Asuntos de Orden Público y de Seguridad	Subfunción Otros Asuntos de Orden Público y Seguridad
-----------------------	--	--

Presupuesto asignado del Programa Presupuestario

Monto \$74,548,495

Objetivos

Nivel Componente	Resumen Narrativo Material elaborado en materia de difusión
Clave_Com 03 ²	

Datos de Identificación del Indicador

Denominación del Indicador Número de material de difusión	Formula (Número de material de difusión programados/Número de material de difusión elaborados)	Dimensión del Indicador Eficacia	Sentido del Indicador Ascendente						
Descripción del Indicador Material de difusión elaborado: instrumentos informativos que se difunden a la ciudadanía para dar a conocer acciones y logros, así como medidas de prevención de la dependencia.		Frecuencia de medición Mensual	Línea base 0.00						
		Cobertura Estatal	Tipo de Indicador Gestión						
Meta 2017 (Anual) 12696	Unidad de medida Material publicitario	Parámetros de semaforización ³ <table style="width: 100%; text-align: center;"> <tr> <td style="border: 1px solid black; padding: 2px 5px;">30.01</td> <td style="border: 1px solid black; padding: 2px 5px;">65.01</td> <td style="border: 1px solid black; padding: 2px 5px;">110</td> </tr> <tr> <td style="width: 20px; height: 10px; background-color: red;"></td> <td style="width: 20px; height: 10px; background-color: yellow;"></td> <td style="width: 20px; height: 10px; background-color: green;"></td> </tr> </table>		30.01	65.01	110			
30.01	65.01	110							
Medios de verificación Base de datos	Supuestos La elaboración periódica de material gráfico como herramienta de difusión de las acciones implementadas por la fiscalía para dar a conocer logros, acciones y resultados, permite contar con ciudadanos mejor y mayor informados.								
Observaciones id_mir 61404									

¹ El presente documento despliega la información perteneciente a los indicadores estratégicos y gestión de aquellos Programas presupuestarios que proveen de bienes y servicios que generan valor público a la ciudadanía jalisciense.

² Se muestra el número del Componente relacionado con el indicador.

³ Se muestran los límites superiores de cada uno de los rangos de semaforización.

Sistema de Evaluación del Desempeño (SED)

Gobierno del
Estado de Jalisco

Ficha técnica de Indicadores
2017

Secretaría de
Planeación,
Administración y
Finanzas

Datos del Programa ¹

Difusión de Logros y Resultados de la Fiscalía General del Estado

Dimensión **Estado de derecho** Temática Sectorial **Seguridad Ciudadana**

¿Quién gasta?

16 Unidad Presupuestal Fiscalía General del Estado	000 Unidad Responsable Fiscalía General del Estado	00331 Unidad Ejecutora del Gasto Dirección General de Comunicación Social
---	---	--

¿Para qué se gasta?

Finalidad Gobierno	Función Asuntos de Orden Público y de Seguridad	Subfunción Otros Asuntos de Orden Público y Seguridad
-----------------------	--	--

Presupuesto asignado del Programa Presupuestario

Monto \$74,548,495

Objetivos

Nivel Componente	Resumen Narrativo Productos elaborados en materia de comunicación
Clave_Com 01 ²	

Datos de Identificación del Indicador

Denominación del Indicador Número de productos de comunicación	Formula (Número de productos de comunicación elaborados/Número de Productos de Comunicación difundidos)	Dimensión del Indicador Eficacia	Sentido del Indicador Ascendente						
Descripción del Indicador Productos de comunicación elaborados: instrumentos informativos que se difunden a través de los medios de comunicación para dar a conocer acciones y logros de la dependencia.		Frecuencia de medición Mensual	Línea base 0.00						
		Cobertura Estatal	Tipo de Indicador Gestión						
Meta 2017 (Anual) 1514	Unidad de medida Producto	Parámetros de semaforización ³ <table style="width: 100%; text-align: center;"> <tr> <td style="border: 1px solid black; padding: 2px;">30.01</td> <td style="border: 1px solid black; padding: 2px;">65.01</td> <td style="border: 1px solid black; padding: 2px;">110</td> </tr> <tr> <td style="width: 33%;"></td> <td style="width: 33%;"></td> <td style="width: 33%;"></td> </tr> </table>		30.01	65.01	110			
30.01	65.01	110							
									
Medios de verificación	Bases de datos, registros y archivos								
Supuestos	Los resultados en materia de seguridad son difundidos con periodicidad a los diferentes sectores de la sociedad civil								
Observaciones									
id_mir 61390									

¹ El presente documento despliega la información perteneciente a los indicadores estratégicos y gestión de aquellos Programas presupuestarios que proveen de bienes y servicios que generan valor público a la ciudadanía jalisciense.

² Se muestra el número del Componente relacionado con el indicador.

³ Se muestran los límites superiores de cada uno de los rangos de semaforización.

Sistema de Evaluación del Desempeño (SED)

Gobierno del
Estado de Jalisco

Ficha técnica de Indicadores
2017

Secretaría de
Planeación,
Administración y
Finanzas

Datos del Programa ¹

Difusión de Logros y Resultados de la Fiscalía General del Estado

Dimensión **Estado de derecho** Temática Sectorial **Seguridad Ciudadana**

¿Quién gasta?

16 Unidad Presupuestal Fiscalía General del Estado	000 Unidad Responsable Fiscalía General del Estado	00331 Unidad Ejecutora del Gasto Dirección General de Comunicación Social
---	---	--

¿Para qué se gasta?

Finalidad Gobierno	Función Asuntos de Orden Público y de Seguridad	Subfunción Otros Asuntos de Orden Público y Seguridad
-----------------------	--	--

Presupuesto asignado del Programa Presupuestario

Monto \$74,548,495

Objetivos

Nivel Componente	Resumen Narrativo Notas publicadas en medios de comunicación
Clave_Com 02 ²	

Datos de Identificación del Indicador

Denominación del Indicador Número de notas publicadas en medios de comunicación	Formula (Número de notas positivas programadas/Número de notas positivas publicadas)	Dimensión del Indicador Eficacia	<input type="text" value="Eficacia"/>						
		Sentido del Indicador Ascendente	<input type="text" value="Ascendente"/>						
		Frecuencia de medición Mensual	<input type="text" value="Mensual"/>						
		Línea base 0.00	<input type="text" value="0.00"/>						
		Cobertura Estatal	<input type="text" value="Estatal"/>						
Descripción del Indicador Notas publicadas en medios de comunicación: información que se publica en los distintos medios de comunicación referente a la dependencia		Tipo de Indicador Gestión	<input type="text" value="Gestión"/>						
Meta 2017 (Anual) 4560	Unidad de medida Nota periodística	Parámetros de semaforización ³ <table style="margin: auto; text-align: center;"> <tr> <td style="border: 1px solid black; padding: 2px;">30.01</td> <td style="border: 1px solid black; padding: 2px;">65.01</td> <td style="border: 1px solid black; padding: 2px;">110</td> </tr> <tr> <td style="width: 15px; height: 15px; background-color: red;"></td> <td style="width: 15px; height: 15px; background-color: yellow;"></td> <td style="width: 15px; height: 15px; background-color: green;"></td> </tr> </table>		30.01	65.01	110			
30.01	65.01	110							
Medios de verificación 2. Notas publicadas en medios de comunicación.									
Supuestos Existen publicaciones y notas periodísticas de las acciones implementadas por la fiscalía para dar a conocer logros, acciones y resultados, lo que facilita a la ciudadanía tener mejor y mayor acceso a la información.									
Observaciones									
id_mir 61400									

¹ El presente documento despliega la información perteneciente a los indicadores estratégicos y gestión de aquellos Programas presupuestarios que proveen de bienes y servicios que generan valor público a la ciudadanía jalisciense.
² Se muestra el número del Componente relacionado con el indicador.
³ Se muestran los límites superiores de cada uno de los rangos de semaforización.

Sistema de Evaluación del Desempeño (SED)

Gobierno del
Estado de Jalisco

Ficha técnica de Indicadores
2017

Secretaría de
Planeación,
Administración y
Finanzas

Datos del Programa ¹

Difusión de Logros y Resultados de la Fiscalía General del Estado

Dimensión **Estado de derecho** Temática Sectorial **Seguridad Ciudadana**

¿Quién gasta?

16 Unidad Presupuestal Fiscalía General del Estado	000 Unidad Responsable Fiscalía General del Estado	00331 Unidad Ejecutora del Gasto Dirección General de Comunicación Social
---	---	--

¿Para qué se gasta?

Finalidad Gobierno	Función Asuntos de Orden Público y de Seguridad	Subfunción Otros Asuntos de Orden Público y Seguridad
-----------------------	--	--

Presupuesto asignado del Programa Presupuestario

Monto \$74,548,495

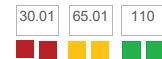
Objetivos

Nivel Fin	Resumen Narrativo Contribuir en el fortalecimiento del sistema de seguridad pública con un enfoque en la seguridad ciudadana, a través de la difusión de información sobre programas, acciones, eventos y resultados de la Fiscalía General del Estado
Clave_Com 2	

Datos de Identificación del Indicador

Denominación del Indicador Número de productos de comunicación	Formula (Número de productos de comunicación programados/Número de productos de comunicación elaborados)	Dimensión del Indicador Eficacia
Descripción del Indicador Contribuir en el fortalecimiento del sistema de seguridad pública con un enfoque en la seguridad ciudadana a través de la difusión de información sobre programas, acciones, eventos y resultados de la Fiscalía General del Estado		Sentido del Indicador Ascendente
		Frecuencia de medición Anual
		Línea base 0.00
		Cobertura Estatal
		Tipo de Indicador Estratégico

Parámetros de semaforización³



Meta 2017 (Anual) 1514 Unidad de medida Producto

Medios de verificación Bases de datos, registros y archivos

Supuestos La ciudadanía se encuentra informada e identifica las principales acciones y logros que en materia de seguridad que difunde la Fiscalía General en los medio masivos de comunicación.

Observaciones

id_mir 60117

1 El presente documento despliega la información perteneciente a los indicadores estratégicos y gestión de aquellos Programas presupuestarios que proveen de bienes y servicios que generan valor público a la ciudadanía jalisciense.
2 Se muestra el número del Componente relacionado con el indicador.
3 Se muestran los límites superiores de cada uno de los rangos de semaforización.

Sistema de Evaluación del Desempeño (SED)

Gobierno del
Estado de Jalisco

Ficha técnica de Indicadores
2017

Secretaría de
Planeación,
Administración y
Finanzas

Datos del Programa ¹

Difusión de Logros y Resultados de la Fiscalía General del Estado

Dimensión **Estado de derecho** Temática Sectorial **Seguridad Ciudadana**

¿Quién gasta?

16 Unidad Presupuestal Fiscalía General del Estado	000 Unidad Responsable Fiscalía General del Estado	00331 Unidad Ejecutora del Gasto Dirección General de Comunicación Social
---	---	--

¿Para qué se gasta?

Finalidad Gobierno	Función Asuntos de Orden Público y de Seguridad	Subfunción Otros Asuntos de Orden Público y Seguridad
-----------------------	--	--

Presupuesto asignado del Programa Presupuestario

Monto \$74,548,495

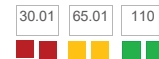
Objetivos

Nivel Propósito	Resumen Narrativo Los programas, acciones y logros generados por esta Fiscalía General cuentan con difusión y atención diaria en los Medios de Comunicación locales, nacionales e internacionales.
Clave_Com 2	

Datos de Identificación del Indicador

Denominación del Indicador Número de notas publicadas en medios de comunicación	Formula (Número de notas positivas programadas/Número de notas positivas publicadas)	Dimensión del Indicador Eficacia
Descripción del Indicador Notas publicadas en medios de comunicación: información que se publica en los distintos medios de comunicación referente a la dependencia		Sentido del Indicador Ascendente
		Frecuencia de medición Mensual
		Línea base 0.00
		Cobertura Estatal
		Tipo de Indicador Estratégico

Parámetros de semaforización³



Meta 2017 (Anual) 4560 Unidad de medida Producto

Medios de verificación Bases de datos, registros y archivos

Supuestos La sociedad jalisciense se mantiene informada mediante la difusión oportuna y efectiva que realiza la Fiscalía General a través de los medios masivos de comunicación.

Observaciones

id_mir 60450

1 El presente documento despliega la información perteneciente a los indicadores estratégicos y gestión de aquellos Programas presupuestarios que proveen de bienes y servicios que generan valor público a la ciudadanía jalisciense.
2 Se muestra el número del Componente relacionado con el indicador.
3 Se muestran los límites superiores de cada uno de los rangos de semaforización.

Sistema de Evaluación del Desempeño (SED)

Gobierno del
Estado de Jalisco

Ficha técnica de Indicadores
2017

Secretaría de
Planeación,
Administración y
Finanzas

Datos del Programa ¹

Estrategias de Inteligencia para la investigación, la Prevención, Persecución y Sanción de los Delitos

Dimensión **Estado de derecho** Temática Sectorial **Seguridad Ciudadana**

¿Quién gasta?

16 Unidad Presupuestal Fiscalía General del Estado	000 Unidad Responsable Fiscalía General del Estado	00363 Unidad Ejecutora del Gasto Despacho del Fiscal Regional
---	---	--

¿Para qué se gasta?

Finalidad Gobierno	Función Asuntos de Orden Público y de Seguridad	Subfunción Policía
-----------------------	--	-----------------------

Presupuesto asignado del Programa Presupuestario

Monto \$245,931,440

Objetivos

Nivel Componente	Resumen Narrativo Investigaciones desarrolladas para contribuir en la aplicación de una justicia pronta y expedita
Clave_Com 02 ²	

Datos de Identificación del Indicador

Denominación del Indicador Porcentaje de Carpetas de Investigación integradas con todos los elementos necesarios para judicializar	Formula (Carpetas de Investigación integradas/Carpetas de Investigación iniciadas)	Dimensión del Indicador Eficacia	Sentido del Indicador Ascendente						
Descripción del Indicador Mide el numero de carpetas integradas		Frecuencia de medición Trimestral	Línea base 0.00						
		Cobertura Regional	Tipo de Indicador Gestión						
Meta 2017 (Anual) 1000	Unidad de medida Numerico	Parámetros de semaforización ³ <table style="width: 100%; text-align: center;"> <tr> <td style="border: 1px solid black; padding: 2px;">30.01</td> <td style="border: 1px solid black; padding: 2px;">60.01</td> <td style="border: 1px solid black; padding: 2px;">110</td> </tr> <tr> <td style="width: 33%; height: 15px; background-color: red;"></td> <td style="width: 33%; height: 15px; background-color: yellow;"></td> <td style="width: 33%; height: 15px; background-color: green;"></td> </tr> </table>		30.01	60.01	110			
30.01	60.01	110							
Medios de verificación Libro electrónico	Supuestos Existen un marco jurídico actualizado y personal capacitado para la atención y/o conciliación de juicios y controversias de los ciudadanos.								
Observaciones									
id_mir 61293									

¹ El presente documento despliega la información perteneciente a los indicadores estratégicos y gestión de aquellos Programas presupuestarios que proveen de bienes y servicios que generan valor público a la ciudadanía jalisciense.

² Se muestra el número del Componente relacionado con el indicador.

³ Se muestran los límites superiores de cada uno de los rangos de semaforización.

Sistema de Evaluación del Desempeño (SED)

Gobierno del
Estado de Jalisco

Ficha técnica de Indicadores
2017

Secretaría de
Planeación,
Administración y
Finanzas

Datos del Programa ¹

Estrategias de Inteligencia para la investigación, la Prevención, Persecución y Sanción de los Delitos

Dimensión **Estado de derecho** Temática Sectorial **Seguridad Ciudadana**

¿Quién gasta?

16 Unidad Presupuestal Fiscalía General del Estado	000 Unidad Responsable Fiscalía General del Estado	00363 Unidad Ejecutora del Gasto Despacho del Fiscal Regional
---	---	--

¿Para qué se gasta?

Finalidad Gobierno	Función Asuntos de Orden Público y de Seguridad	Subfunción Policía
-----------------------	--	-----------------------

Presupuesto asignado del Programa Presupuestario

Monto \$245,931,440

Objetivos

Nivel Componente	Resumen Narrativo Investigaciones desarrolladas para contribuir en la aplicación de una justicia pronta y expedita
Clave_Com 03 ²	

Datos de Identificación del Indicador

Denominación del Indicador Número de Averiguaciones Previas Resueltas	Formula (Número de Averiguaciones Previas en Rezago/Número de Averiguaciones Previas Resueltas)	Dimensión del Indicador Eficacia	Ascendente						
Descripción del Indicador Mide el número de averiguaciones previas resueltas		Sentido del Indicador Frecuencia de medición	Trimestral						
		Línea base	0.00						
		Cobertura	Regional						
		Tipo de Indicador	Gestión						
Meta 2017 (Anual) 5000	Unidad de medida Numérico	Parámetros de semaforización ³ <table style="width: 100%; text-align: center;"> <tr> <td style="border: 1px solid black; padding: 2px;">30.01</td> <td style="border: 1px solid black; padding: 2px;">60.01</td> <td style="border: 1px solid black; padding: 2px;">110</td> </tr> <tr> <td style="width: 33%;"></td> <td style="width: 33%;"></td> <td style="width: 33%;"></td> </tr> </table>		30.01	60.01	110			
30.01	60.01	110							
									
Medios de verificación	Libro de gobierno								
Supuestos	Existen un esquema de impartición de justicia acorde a la demanda ciudadana.								
Observaciones									
id_mir 61300									

¹ El presente documento despliega la información perteneciente a los indicadores estratégicos y gestión de aquellos Programas presupuestarios que proveen de bienes y servicios que generan valor público a la ciudadanía jalisciense.

² Se muestra el número del Componente relacionado con el indicador.

³ Se muestran los límites superiores de cada uno de los rangos de semaforización.

Sistema de Evaluación del Desempeño (SED)

Gobierno del
Estado de Jalisco

Ficha técnica de Indicadores
2017

Secretaría de
Planeación,
Administración y
Finanzas

Datos del Programa ¹

Estrategias de Inteligencia para la investigación, la Prevención, Persecución y Sanción de los Delitos

Dimensión **Estado de derecho** Temática Sectorial **Seguridad Ciudadana**

¿Quién gasta?

16 Unidad Presupuestal Fiscalía General del Estado	000 Unidad Responsable Fiscalía General del Estado	00363 Unidad Ejecutora del Gasto Despacho del Fiscal Regional
---	---	--

¿Para qué se gasta?

Finalidad Gobierno	Función Asuntos de Orden Público y de Seguridad	Subfunción Policía
-----------------------	--	-----------------------

Presupuesto asignado del Programa Presupuestario

Monto \$245,931,440

Objetivos

Nivel Fin	Resumen Narrativo Contribuir a mejorar las condiciones de seguridad en el Estado, a través del fortalecimiento del Modelo de Justicia Penal acusatorio-adversarial, en beneficio de las y los ciudadanos.
Clave_Com 2	

Datos de Identificación del Indicador

Denominación del Indicador Variación porcentual anual de incidencia delictiva de alto impacto – Variación porcentual anual de Incidencia delictiva de alto impacto	Formula (Incidencia delictiva 2016 /incidencia delictiva 2017)*100	Dimensión del Indicador Eficacia	Ascendente						
		Sentido del Indicador	Trimestral						
		Frecuencia de medición	0.00						
		Línea base	Regional						
		Cobertura	Estratégico						
Descripción del Indicador Mide el número de incidencia Delictiva		Tipo de Indicador Parámetros de semaforización ³ <table style="width: 100%; text-align: center;"> <tr> <td style="border: 1px solid black; padding: 2px;">30.01</td> <td style="border: 1px solid black; padding: 2px;">60.01</td> <td style="border: 1px solid black; padding: 2px;">110</td> </tr> <tr> <td style="width: 20px; height: 10px; background-color: red;"></td> <td style="width: 20px; height: 10px; background-color: yellow;"></td> <td style="width: 20px; height: 10px; background-color: green;"></td> </tr> </table>		30.01	60.01	110			
30.01	60.01	110							
Meta 2017 (Anual)	5	Unidad de medida	Porcentaje						
Medios de verificación	Libro de gobierno electrónico 2016-2017								
Supuestos	Existe justicia pronta y expedita en el estado, derivado de la entrada en vigor del modelo de juicios orales.								
Observaciones									
id_mir 60095									

1 El presente documento despliega la información perteneciente a los indicadores estratégicos y gestión de aquellos Programas presupuestarios que proveen de bienes y servicios que generan valor público a la ciudadanía jalisciense.
2 Se muestra el número del Componente relacionado con el indicador.
3 Se muestran los límites superiores de cada uno de los rangos de semaforización.

Sistema de Evaluación del Desempeño (SED)

Gobierno del
Estado de Jalisco

Ficha técnica de Indicadores
2017

Secretaría de
Planeación,
Administración y
Finanzas

Datos del Programa ¹

Estrategias de Inteligencia para la investigación, la Prevención, Persecución y Sanción de los Delitos

Dimensión **Estado de derecho** Temática Sectorial **Seguridad Ciudadana**

¿Quién gasta?

16 Unidad Presupuestal Fiscalía General del Estado	000 Unidad Responsable Fiscalía General del Estado	00363 Unidad Ejecutora del Gasto Despacho del Fiscal Regional
---	---	--

¿Para qué se gasta?

Finalidad Gobierno	Función Asuntos de Orden Público y de Seguridad	Subfunción Policía
-----------------------	--	-----------------------

Presupuesto asignado del Programa Presupuestario

Monto \$245,931,440

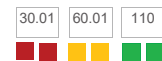
Objetivos

Nivel Propósito	Resumen Narrativo La Entidad Federativa tiene implementado el sistema de justicia penal para garantizar la impartición de justicia pronta y expedita.
Clave_Com 2	

Datos de Identificación del Indicador

Denominación del Indicador Audiencias efectivamente realizadas ante el juez de control	Formula (Numero de audiencias de control efectivamente desahogadas /Número de audiencias de control programadas.)	Dimensión del Indicador Eficacia
Descripción del Indicador Mide la legalidad de las audiencias		Sentido del Indicador Ascendente
		Frecuencia de medición Trimestral
		Línea base 0.00
		Cobertura Regional
		Tipo de Indicador Estratégico

Parámetros de semaforización³



Meta 2017 (Anual) 48 Unidad de medida Numerico

Medios de verificación Libro de registro de control interno

Supuestos Se encuentran bajo control los procesos penales, que son atendidos en la modalidad acusatorio adversarial.

Observaciones

id_mir 60428

- 1 El presente documento despliega la información perteneciente a los indicadores estratégicos y gestión de aquellos Programas presupuestarios que proveen de bienes y servicios que generan valor público a la ciudadanía jalisciense.
- 2 Se muestra el número del Componente relacionado con el indicador.
- 3 Se muestran los límites superiores de cada uno de los rangos de semaforización.

Sistema de Evaluación del Desempeño (SED)

Gobierno del
Estado de Jalisco

Ficha técnica de Indicadores
2017

Secretaría de
Planeación,
Administración y
Finanzas

Datos del Programa ¹

Fortalecimiento del Sistema Legal Aplicable a la Fiscalía General del Estado

Dimensión **Estado de derecho** Temática Sectorial **Procuración e impartición de justicia**

¿Quién gasta?

16 Unidad Presupuestal Fiscalía General del Estado	000 Unidad Responsable Fiscalía General del Estado	00330 Unidad Ejecutora del Gasto Dirección General de Coordinación Jurídica y de Control Interno
---	---	---

¿Para qué se gasta?

Finalidad Gobierno	Función Justicia	Subfunción Procuración de Justicia
-----------------------	---------------------	---------------------------------------

Presupuesto asignado del Programa Presupuestario

Monto \$62,685,268

Objetivos

Nivel Componente	Resumen Narrativo Capacitación y profesionalización realizada
Clave_Com A1 ²	

Datos de Identificación del Indicador

Denominación del Indicador Porcentaje de cursos programados	Formula $((\text{Número de cursos o capacitación realizados}) / (\text{Número de cursos o capacitación programados})) * 100$	Dimensión del Indicador Eficacia	<input type="text" value="Eficacia"/>
Descripción del Indicador El personal de la Coordinación Jurídica y de Control Interno se encuentra en constante capacitación y profesionalización		Sentido del Indicador Ascendente	<input type="text" value="Ascendente"/>
		Frecuencia de medición Semestral	<input type="text" value="Semestral"/>
		Línea base 0.00	<input type="text" value="0.00"/>
		Cobertura Estatal	<input type="text" value="Estatal"/>
		Tipo de Indicador Gestión	<input type="text" value="Gestión"/>

Parámetros de semaforización³



Meta 2017 (Anual) 100 Unidad de medida Porcentaje de Capacitaciones

Medios de verificación Registro interno e inspección visual.

Supuestos Los servidores públicos de la Fiscalía General reciben capacitación permanente y suficiente, para realizar sus funciones con calidad y eficiencia.

Observaciones

id_mir 61430

¹ El presente documento despliega la información perteneciente a los indicadores estratégicos y gestión de aquellos Programas presupuestarios que proveen de bienes y servicios que generan valor público a la ciudadanía jalisciense.
² Se muestra el número del Componente relacionado con el indicador.
³ Se muestran los límites superiores de cada uno de los rangos de semaforización.

Sistema de Evaluación del Desempeño (SED)

Gobierno del
Estado de Jalisco

Ficha técnica de Indicadores
2017

Secretaría de
Planeación,
Administración y
Finanzas

Datos del Programa ¹

Fortalecimiento del Sistema Legal Aplicable a la Fiscalía General del Estado

Dimensión **Estado de derecho** Temática Sectorial **Procuración e impartición de justicia**

¿Quién gasta?

16 Unidad Presupuestal Fiscalía General del Estado	000 Unidad Responsable Fiscalía General del Estado	00330 Unidad Ejecutora del Gasto Dirección General de Coordinación Jurídica y de Control Interno
---	---	---

¿Para qué se gasta?

Finalidad Gobierno	Función Justicia	Subfunción Procuración de Justicia
-----------------------	---------------------	---------------------------------------

Presupuesto asignado del Programa Presupuestario

Monto \$62,685,268

Objetivos

Nivel Componente	Resumen Narrativo Siniestros y/o choques atendidos
Clave_Com A4 ²	

Datos de Identificación del Indicador

Denominación del Indicador Porcentaje de siniestros atendidos	Formula (Número de siniestros atendidos/Número de siniestros concluidos)*100	Dimensión del Indicador Eficacia	<input type="text" value="Eficacia"/>
Descripción del Indicador Atender los reportes de forma inmediata relacionados con el siniestro, integración y seguimiento del expediente hasta su conclusión.		Sentido del Indicador Ascendente	<input type="text" value="Ascendente"/>
		Frecuencia de medición Semestral	<input type="text" value="Semestral"/>
		Línea base 0.00	<input type="text" value="0.00"/>
		Cobertura Estatal	<input type="text" value="Estatal"/>
		Tipo de Indicador Gestión	<input type="text" value="Gestión"/>
Meta 2017 (Anual)	<input type="text" value="300"/>	Unidad de medida	<input type="text" value="Siniestro"/>
Medios de verificación	Registro interno de expedientes		
Supuestos	Existe representación jurídica oportuna y permanente durante la averiguación e integración de expedientes por percances viales y otros siniestros.		
Observaciones			
id_mir	<input type="text" value="61433"/>		

Parámetros de semaforización³

80.01	90.01	110
■	■	■

¹ El presente documento despliega la información perteneciente a los indicadores estratégicos y gestión de aquellos Programas presupuestarios que proveen de bienes y servicios que generan valor público a la ciudadanía jalisciense.
² Se muestra el número del Componente relacionado con el indicador.
³ Se muestran los límites superiores de cada uno de los rangos de semaforización.

Sistema de Evaluación del Desempeño (SED)

Gobierno del
Estado de Jalisco

Ficha técnica de Indicadores
2017

Secretaría de
Planeación,
Administración y
Finanzas

Datos del Programa ¹

Fortalecimiento del Sistema Legal Aplicable a la Fiscalía General del Estado

Dimensión **Estado de derecho** Temática Sectorial **Procuración e impartición de justicia**

¿Quién gasta?

16 Unidad Presupuestal Fiscalía General del Estado	000 Unidad Responsable Fiscalía General del Estado	00330 Unidad Ejecutora del Gasto Dirección General de Coordinación Jurídica y de Control Interno
---	---	---

¿Para qué se gasta?

Finalidad Gobierno	Función Justicia	Subfunción Procuración de Justicia
-----------------------	---------------------	---------------------------------------

Presupuesto asignado del Programa Presupuestario

Monto \$62,685,268

Objetivos

Nivel Componente	Resumen Narrativo Marco jurídico actualizado
Clave_Com A2 ²	

Datos de Identificación del Indicador

Denominación del Indicador Porcentaje de ordenamientos propuestos	Formula (Número de Ordenamientos propuestos/Número de ordenamientos publicados)*100	Dimensión del Indicador Eficacia	Sentido del Indicador Ascendente						
Descripción del Indicador Se revisan los diferentes aspectos que requieren una reforma normativa a fin de que se responda a la nueva realidad y necesidades del estado de Jalisco		Frecuencia de medición Semestral	Línea base 0.00						
		Cobertura Estatal	Tipo de Indicador Gestión						
Meta 2017 (Anual) 3	Unidad de medida Porcentaje de ordenamientos normativos	Parámetros de semaforización ³ <table style="width: 100%; text-align: center;"> <tr> <td style="border: 1px solid black; padding: 2px;">60.01</td> <td style="border: 1px solid black; padding: 2px;">80.01</td> <td style="border: 1px solid black; padding: 2px;">110</td> </tr> <tr> <td style="width: 33%;"></td> <td style="width: 33%;"></td> <td style="width: 33%;"></td> </tr> </table>		60.01	80.01	110			
60.01	80.01	110							
									
Medios de verificación Registro interno de expedientes	Supuestos La permanente actualización del marco Jurídico de la Fiscalía, genera confianza y certidumbre en sus procesos internos.								
Observaciones									
id_mir 61431									

1 El presente documento despliega la información perteneciente a los indicadores estratégicos y gestión de aquellos Programas presupuestarios que proveen de bienes y servicios que generan valor público a la ciudadanía jalisciense.
2 Se muestra el número del Componente relacionado con el indicador.
3 Se muestran los límites superiores de cada uno de los rangos de semaforización.

Sistema de Evaluación del Desempeño (SED)

Gobierno del
Estado de Jalisco

Ficha técnica de Indicadores
2017

Secretaría de
Planeación,
Administración y
Finanzas

Datos del Programa ¹

Fortalecimiento del Sistema Legal Aplicable a la Fiscalía General del Estado

Dimensión **Estado de derecho** Temática Sectorial **Procuración e impartición de justicia**

¿Quién gasta?

16 Unidad Presupuestal Fiscalía General del Estado	000 Unidad Responsable Fiscalía General del Estado	00330 Unidad Ejecutora del Gasto Dirección General de Coordinación Jurídica y de Control Interno
---	---	---

¿Para qué se gasta?

Finalidad Gobierno	Función Justicia	Subfunción Procuración de Justicia
-----------------------	---------------------	---------------------------------------

Presupuesto asignado del Programa Presupuestario

Monto \$62,685,268

Objetivos

Nivel Fin	Resumen Narrativo Contribuir a garantizar el Estado de Derecho en la Entidad, a través de la aplicación de procesos jurídicos transparentes que garanticen una impartición de justicia pronta y expedita
Clave_Com 2	

Datos de Identificación del Indicador

Denominación del Indicador Porcentaje de acciones realizadas	Formula (Número de acciones y actos jurídicos realizados y en proceso/Número de acciones actos jurídicos recibidos)*100	Dimensión del Indicador Eficacia	Ascendente
Descripción del Indicador Contribuir a garantizar el estado de Derecho en la Entidad, a través mediante la legalidad de los actos emanados del actuar en las funciones correspondientes.		Sentido del Indicador Ascendente	Anual
		Frecuencia de medición Anual	0.00
		Línea base 0.00	Estatal
		Cobertura Estatal	Estratégico
		Tipo de Indicador Estratégico	

Parámetros de semaforización³

60.01	80.01	110
■	■	■

Meta 2017 (Anual) 100 Unidad de medida Otros

Medios de verificación Cuadrantes de registros realizados por la dependencias

Supuestos Existe en el Estado un clima de legalidad y certeza jurídica, sustentada por servidores públicos capacitados y comprometidos con el servicio, lo que propicia una percepción favorable por parte de la ciudadanía.

Observaciones

id_mir 60123

¹ El presente documento despliega la información perteneciente a los indicadores estratégicos y gestión de aquellos Programas presupuestarios que proveen de bienes y servicios que generan valor público a la ciudadanía jalisciense.
² Se muestra el número del Componente relacionado con el indicador.
³ Se muestran los límites superiores de cada uno de los rangos de semaforización.

Sistema de Evaluación del Desempeño (SED)

Gobierno del
Estado de Jalisco

Ficha técnica de Indicadores
2017

Secretaría de
Planeación,
Administración y
Finanzas

Datos del Programa ¹

Fortalecimiento del Sistema Legal Aplicable a la Fiscalía General del Estado

Dimensión **Estado de derecho** Temática Sectorial **Procuración e impartición de justicia**

¿Quién gasta?

16 Unidad Presupuestal Fiscalía General del Estado	000 Unidad Responsable Fiscalía General del Estado	00330 Unidad Ejecutora del Gasto Dirección General de Coordinación Jurídica y de Control Interno
---	---	---

¿Para qué se gasta?

Finalidad Gobierno	Función Justicia	Subfunción Procuración de Justicia
-----------------------	---------------------	---------------------------------------

Presupuesto asignado del Programa Presupuestario

Monto \$62,685,268

Objetivos

Nivel Propósito	Resumen Narrativo La ciudadanía cuenta con certeza jurídica y legalidad en el actuar de la Dependencia, a efecto de crear una percepción de la ciudadanía de confianza.
Clave_Com 2	

Datos de Identificación del Indicador

Denominación del Indicador Porcentaje de actos realizados ajustados a derecho	Formula (Número de acciones y actos llevados a cabo programados/Número de acciones y actos llevados a cabo concluidos)*100	Dimensión del Indicador Eficacia	<input type="text" value="Eficacia"/>						
		Sentido del Indicador Ascendente	<input type="text" value="Ascendente"/>						
		Frecuencia de medición Anual	<input type="text" value="Anual"/>						
		Línea base 0.00	<input type="text" value="0.00"/>						
		Cobertura Estatal	<input type="text" value="Estatal"/>						
		Tipo de Indicador Estratégico	<input type="text" value="Estratégico"/>						
Descripción del Indicador La ciudadanía cuenta con certeza jurídica y legalidad en el actuar de la Dependencia, a efecto de crear una percepción de la ciudadanía de confianza.	Parámetros de semaforización ³ <table style="margin: auto; text-align: center;"> <tr> <td style="border: 1px solid black; padding: 2px;">60.01</td> <td style="border: 1px solid black; padding: 2px;">80.01</td> <td style="border: 1px solid black; padding: 2px;">110</td> </tr> <tr> <td style="width: 15px; height: 15px; background-color: red;"></td> <td style="width: 15px; height: 15px; background-color: yellow;"></td> <td style="width: 15px; height: 15px; background-color: green;"></td> </tr> </table>			60.01	80.01	110			
60.01	80.01	110							

Meta 2017 (Anual) 100 Unidad de medida Otros

Medios de verificación Registros Internos

Supuestos Los actos jurídicos apegados a la legalidad, brindan certeza jurídica en los procesos de impartición de justicia

Observaciones

id_mir 60457

1 El presente documento despliega la información perteneciente a los indicadores estratégicos y gestión de aquellos Programas presupuestarios que proveen de bienes y servicios que generan valor público a la ciudadanía jalisciense.
2 Se muestra el número del Componente relacionado con el indicador.
3 Se muestran los límites superiores de cada uno de los rangos de semaforización.

Sistema de Evaluación del Desempeño (SED)

Gobierno del
Estado de Jalisco

Ficha técnica de Indicadores
2017

Secretaría de
Planeación,
Administración y
Finanzas

Datos del Programa ¹

Fortalecimiento Institucional de la Fiscalía General del Estado

Dimensión **Estado de derecho** Temática Sectorial **Procuración e impartición de justicia**

¿Quién gasta?

16 Unidad Presupuestal Fiscalía General del Estado	000 Unidad Responsable Fiscalía General del Estado	00332 Unidad Ejecutora del Gasto Coordinación General de Administración y Profesionalización
---	---	---

¿Para qué se gasta?

Finalidad Gobierno	Función Justicia	Subfunción Procuración de Justicia
-----------------------	---------------------	---------------------------------------

Presupuesto asignado del Programa Presupuestario

Monto \$654,372,078

Objetivos

Nivel Componente	Resumen Narrativo Control patrimonial realizado de los bienes muebles e inmuebles en arrendamientos asignados a la institución
Clave_Com 07 ²	

Datos de Identificación del Indicador

Denominación del Indicador Registro de inventarios, altas y bajas de los bienes muebles e inmuebles	Formula (Número total de Altas de Mobiliario y Equipo de Oficina que se incorporan a los inventarios reportados por el Almacén General/Número total de bienes asignados)*100	Dimensión del Indicador Eficacia	Sentido del Indicador Ascendente						
Descripción del Indicador Consiste en el registro de inventarios, altas y bajas de los bienes muebles e inmuebles		Frecuencia de medición Trimestral	Línea base 0.00						
		Cobertura Estatal	Tipo de Indicador Gestión						
Meta 2017 (Anual) 100	Unidad de medida Porcentaje	Parámetros de semaforización ³ <table style="width: 100%; text-align: center;"> <tr> <td style="border: 1px solid black; padding: 2px;">40.01</td> <td style="border: 1px solid black; padding: 2px;">60.01</td> <td style="border: 1px solid black; padding: 2px;">110</td> </tr> <tr> <td style="width: 20px; height: 10px; background-color: red;"></td> <td style="width: 20px; height: 10px; background-color: yellow;"></td> <td style="width: 20px; height: 10px; background-color: green;"></td> </tr> </table>		40.01	60.01	110			
40.01	60.01	110							
Medios de verificación Sistema Almacenes de Distribución (SAD)	Supuestos Las solicitudes de equipamiento enviadas por las áreas, son atendidas de acuerdo a la disponibilidad financiera								
Observaciones									
id_mir 61338									

¹ El presente documento despliega la información perteneciente a los indicadores estratégicos y gestión de aquellos Programas presupuestarios que proveen de bienes y servicios que generan valor público a la ciudadanía jalisciense.

² Se muestra el número del Componente relacionado con el indicador.

³ Se muestran los límites superiores de cada uno de los rangos de semaforización.

Sistema de Evaluación del Desempeño (SED)

Gobierno del
Estado de Jalisco

Ficha técnica de Indicadores
2017

Secretaría de
Planeación,
Administración y
Finanzas

Datos del Programa ¹

Fortalecimiento Institucional de la Fiscalía General del Estado

Dimensión **Estado de derecho** Temática Sectorial **Procuración e impartición de justicia**

¿Quién gasta?

16 Unidad Presupuestal Fiscalía General del Estado	000 Unidad Responsable Fiscalía General del Estado	00332 Unidad Ejecutora del Gasto Coordinación General de Administración y Profesionalización
---	---	---

¿Para qué se gasta?

Finalidad Gobierno	Función Justicia	Subfunción Procuración de Justicia
-----------------------	---------------------	---------------------------------------

Presupuesto asignado del Programa Presupuestario

Monto \$654,372,078

Objetivos

Nivel Componente	Resumen Narrativo Control patrimonial realizado de los bienes muebles e inmuebles en arrendamientos asignados a la institución
Clave_Com 07 ²	

Datos de Identificación del Indicador

Denominación del Indicador Capacitación especializada	Formula (Número total de personal administrativo/Número de personal capacitado)*100	Dimensión del Indicador Eficacia	Sentido del Indicador Ascendente						
Descripción del Indicador Existe la necesidad en diversas áreas de la Fiscalía de tener personal especializado		Frecuencia de medición Semestral	Línea base 100.00						
		Cobertura Estatal	Tipo de Indicador Gestión						
Meta 2017 (Anual) 750	Unidad de medida Personas capacitadas	Parámetros de semaforización ³ <table style="width: 100%; text-align: center;"> <tr> <td style="border: 1px solid black; padding: 2px;">20.01</td> <td style="border: 1px solid black; padding: 2px;">80.01</td> <td style="border: 1px solid black; padding: 2px;">110</td> </tr> <tr> <td style="width: 33%;"></td> <td style="width: 33%;"></td> <td style="width: 33%;"></td> </tr> </table>		20.01	80.01	110			
20.01	80.01	110							
									
Medios de verificación	Constancias emitidas por la instancia que brinda la capacitación								
Supuestos	Existen procesos administrativos fortalecidos, que garantizan la operación de la institución								
Observaciones									
id_mir 61357									

1 El presente documento despliega la información perteneciente a los indicadores estratégicos y gestión de aquellos Programas presupuestarios que proveen de bienes y servicios que generan valor público a la ciudadanía jalisciense.
2 Se muestra el número del Componente relacionado con el indicador.
3 Se muestran los límites superiores de cada uno de los rangos de semaforización.

Sistema de Evaluación del Desempeño (SED)

Gobierno del
Estado de Jalisco

Ficha técnica de Indicadores
2017

Secretaría de
Planeación,
Administración y
Finanzas

Datos del Programa ¹

Fortalecimiento Institucional de la Fiscalía General del Estado

Dimensión **Estado de derecho** Temática Sectorial **Procuración e impartición de justicia**

¿Quién gasta?

16 Unidad Presupuestal Fiscalía General del Estado	000 Unidad Responsable Fiscalía General del Estado	00332 Unidad Ejecutora del Gasto Coordinación General de Administración y Profesionalización
---	---	---

¿Para qué se gasta?

Finalidad Gobierno	Función Justicia	Subfunción Procuración de Justicia
-----------------------	---------------------	---------------------------------------

Presupuesto asignado del Programa Presupuestario

Monto \$654,372,078

Objetivos

Nivel Componente	Resumen Narrativo Infraestructuras creadas en bases regionales
Clave_Com 02 ²	

Datos de Identificación del Indicador

Denominación del Indicador Número de edificaciones de base regionales	Formula (Número de edificaciones de bases regionales/Número de edificaciones realizadas)	Dimensión del Indicador Eficacia						
Descripción del Indicador Consiste en la edificación de infraestructura necesaria para cumplir con la creación de las bases regionales.	Sentido del Indicador Ascendente	Frecuencia de medición Anual						
Meta 2017 (Anual) 3	Unidad de medida Bases regionales	Línea base 0.00						
Medios de verificación Catálogos de construcción.	Supuestos Se cuenta con infraestructura operativa acorde a las necesidades operativas y administrativas.	Cobertura Estatal						
Observaciones	Tipo de Indicador Gestión	Parámetros de semaforización ³ <table style="margin: auto; text-align: center;"> <tr> <td style="border: 1px solid black; padding: 2px;">26.01</td> <td style="border: 1px solid black; padding: 2px;">53.01</td> <td style="border: 1px solid black; padding: 2px;">110</td> </tr> <tr> <td style="width: 15px; height: 15px; background-color: red;"></td> <td style="width: 15px; height: 15px; background-color: yellow;"></td> <td style="width: 15px; height: 15px; background-color: green;"></td> </tr> </table>	26.01	53.01	110			
26.01	53.01	110						

¹ El presente documento despliega la información perteneciente a los indicadores estratégicos y gestión de aquellos Programas presupuestarios que proveen de bienes y servicios que generan valor público a la ciudadanía jalisciense.
² Se muestra el número del Componente relacionado con el indicador.
³ Se muestran los límites superiores de cada uno de los rangos de semaforización.

Sistema de Evaluación del Desempeño (SED)

Gobierno del
Estado de Jalisco

Ficha técnica de Indicadores
2017

Secretaría de
Planeación,
Administración y
Finanzas

Datos del Programa ¹

Fortalecimiento Institucional de la Fiscalía General del Estado

Dimensión **Estado de derecho** Temática Sectorial **Procuración e impartición de justicia**

¿Quién gasta?

16 Unidad Presupuestal Fiscalía General del Estado	000 Unidad Responsable Fiscalía General del Estado	00332 Unidad Ejecutora del Gasto Coordinación General de Administración y Profesionalización
---	---	---

¿Para qué se gasta?

Finalidad Gobierno	Función Justicia	Subfunción Procuración de Justicia
-----------------------	---------------------	---------------------------------------

Presupuesto asignado del Programa Presupuestario

Monto \$654,372,078

Objetivos

Nivel Componente	Resumen Narrativo Registro de vehículos automotores y destino del servicio realizado del parque vehicular de la institución
Clave_Com 08 ²	

Datos de Identificación del Indicador

Denominación del Indicador Inventario del parque vehicular asignado a la institución	Formula (Número total de vehículos registrados/Número total de vehículos asignados)*100	Dimensión del Indicador Eficacia	Sentido del Indicador Ascendente						
Descripción del Indicador Es el inventario del parque vehicular y el uso para el cual se designa		Frecuencia de medición Trimestral	Línea base 0.00						
		Cobertura Estatal	Tipo de Indicador Gestión						
Meta 2017 (Anual) 100	Unidad de medida Porcentaje	Parámetros de semaforización ³ <table style="width: 100%; text-align: center;"> <tr> <td style="border: 1px solid black; padding: 2px;">20.01</td> <td style="border: 1px solid black; padding: 2px;">70.01</td> <td style="border: 1px solid black; padding: 2px;">110</td> </tr> <tr> <td style="width: 33%; height: 15px; background-color: red;"></td> <td style="width: 33%; height: 15px; background-color: yellow;"></td> <td style="width: 33%; height: 15px; background-color: green;"></td> </tr> </table>		20.01	70.01	110			
20.01	70.01	110							
Medios de verificación Registro Electrónico	Supuestos Existe personal operativo capacitado y con equipamiento para desarrollar sus funciones con eficiencia								
Observaciones									
id_mir 61339									

¹ El presente documento despliega la información perteneciente a los indicadores estratégicos y gestión de aquellos Programas presupuestarios que proveen de bienes y servicios que generan valor público a la ciudadanía jalisciense.
² Se muestra el número del Componente relacionado con el indicador.
³ Se muestran los límites superiores de cada uno de los rangos de semaforización.

Sistema de Evaluación del Desempeño (SED)

Gobierno del
Estado de Jalisco

Ficha técnica de Indicadores
2017

Secretaría de
Planeación,
Administración y
Finanzas

Datos del Programa ¹

Fortalecimiento Institucional de la Fiscalía General del Estado

Dimensión **Estado de derecho** Temática Sectorial **Procuración e impartición de justicia**

¿Quién gasta?

16 Unidad Presupuestal Fiscalía General del Estado	000 Unidad Responsable Fiscalía General del Estado	00332 Unidad Ejecutora del Gasto Coordinación General de Administración y Profesionalización
---	---	---

¿Para qué se gasta?

Finalidad Gobierno	Función Justicia	Subfunción Procuración de Justicia
-----------------------	---------------------	---------------------------------------

Presupuesto asignado del Programa Presupuestario

Monto \$654,372,078

Objetivos

Nivel Componente 	Resumen Narrativo Expedientes revisados de elementos operativos para la evaluación del desempeño
Clave_Com 10 ²	

Datos de Identificación del Indicador

Denominación del Indicador Número de expedientes realizados para la evaluación del desempeño	Formula (Número total de expedientes programados a revisión/Número total de expedientes revisados)	Dimensión del Indicador Eficacia	Ascendente						
Descripción del Indicador Integración de los expedientes para el proceso de evaluación de desempeño del personal operativo		Frecuencia de medición Semestral	Estatal						
		Línea base 0.00	Tipo de Indicador Gestión						
		Parámetros de semaforización ³							
		<table style="margin: auto;"> <tr> <td style="border: 1px solid black; padding: 2px;">50.01</td> <td style="border: 1px solid black; padding: 2px;">80.01</td> <td style="border: 1px solid black; padding: 2px;">110</td> </tr> <tr> <td style="width: 15px; height: 15px; background-color: red;"></td> <td style="width: 15px; height: 15px; background-color: yellow;"></td> <td style="width: 15px; height: 15px; background-color: green;"></td> </tr> </table>		50.01	80.01	110			
50.01	80.01	110							
Meta 2017 (Anual) 400	Unidad de medida Expediente								
Medios de verificación	Archivo electrónico de observaciones								
Supuestos	Existe personal operativo en funciones, que aprobó los exámenes de control y confianza								
Observaciones									
id_mir 61347									

- 1 El presente documento despliega la información perteneciente a los indicadores estratégicos y gestión de aquellos Programas presupuestarios que proveen de bienes y servicios que generan valor público a la ciudadanía jalisciense.
- 2 Se muestra el número del Componente relacionado con el indicador.
- 3 Se muestran los límites superiores de cada uno de los rangos de semaforización.

Sistema de Evaluación del Desempeño (SED)

Gobierno del
Estado de Jalisco

Ficha técnica de Indicadores
2017

Secretaría de
Planeación,
Administración y
Finanzas

Datos del Programa ¹

Fortalecimiento Institucional de la Fiscalía General del Estado

Dimensión **Estado de derecho** Temática Sectorial **Procuración e impartición de justicia**

¿Quién gasta?

16 Unidad Presupuestal Fiscalía General del Estado	000 Unidad Responsable Fiscalía General del Estado	00332 Unidad Ejecutora del Gasto Coordinación General de Administración y Profesionalización
---	---	---

¿Para qué se gasta?

Finalidad Gobierno	Función Justicia	Subfunción Procuración de Justicia
-----------------------	---------------------	---------------------------------------

Presupuesto asignado del Programa Presupuestario

Monto \$654,372,078

Objetivos

Nivel Componente	Resumen Narrativo Programa implementado para la formación del recurso humano por competencia
Clave_Com 06 ²	

Datos de Identificación del Indicador

Denominación del Indicador Programa de capacitación especializada	Formula (Número total de personal administrativo/Número de personal capacitado)*100	Dimensión del Indicador Eficacia	Sentido del Indicador Ascendente						
Descripción del Indicador Consiste en cubrir los requerimientos de capacitación de cada una de las áreas que integra la Fiscalía General del Estado		Frecuencia de medición Semestral	Línea base 0.00						
		Cobertura Estatal	Tipo de Indicador Gestión						
Meta 2017 (Anual) 100	Unidad de medida Capacitación	Parámetros de semaforización ³ <table style="width: 100%; text-align: center;"> <tr> <td style="border: 1px solid black; padding: 2px;">20.01</td> <td style="border: 1px solid black; padding: 2px;">80.01</td> <td style="border: 1px solid black; padding: 2px;">110</td> </tr> <tr> <td style="width: 33%; height: 15px; background-color: red;"></td> <td style="width: 33%; height: 15px; background-color: yellow;"></td> <td style="width: 33%; height: 15px; background-color: green;"></td> </tr> </table>		20.01	80.01	110			
20.01	80.01	110							
Medios de verificación	Constancias emitidas por la instancia que brinda la capacitación								
Supuestos	Existe capacitación permanente y especializada a través del DNC (Formato de detección de necesidades)								
Observaciones									
id_mir 61602									

1 El presente documento despliega la información perteneciente a los indicadores estratégicos y gestión de aquellos Programas presupuestarios que proveen de bienes y servicios que generan valor público a la ciudadanía jalisciense.
2 Se muestra el número del Componente relacionado con el indicador.
3 Se muestran los límites superiores de cada uno de los rangos de semaforización.

Sistema de Evaluación del Desempeño (SED)

Gobierno del
Estado de Jalisco

Ficha técnica de Indicadores
2017

Secretaría de
Planeación,
Administración y
Finanzas

Datos del Programa ¹

Fortalecimiento Institucional de la Fiscalía General del Estado

Dimensión **Estado de derecho** Temática Sectorial **Procuración e impartición de justicia**

¿Quién gasta?

16 Unidad Presupuestal Fiscalía General del Estado	000 Unidad Responsable Fiscalía General del Estado	00332 Unidad Ejecutora del Gasto Coordinación General de Administración y Profesionalización
---	---	---

¿Para qué se gasta?

Finalidad Gobierno	Función Justicia	Subfunción Procuración de Justicia
-----------------------	---------------------	---------------------------------------

Presupuesto asignado del Programa Presupuestario

Monto \$654,372,078

Objetivos

Nivel Componente	Resumen Narrativo Tecnologías de información desarrolladas e implementadas
Clave_Com 05 ²	

Datos de Identificación del Indicador

Denominación del Indicador Sistemas mejorados o desarrollados	Formula (Número de mejoras recibidas/Número de mejoras y/o sistemas realizados)	Dimensión del Indicador Eficacia	<input type="text" value="Eficacia"/>						
		Sentido del Indicador Ascendente	<input type="text" value="Ascendente"/>						
		Frecuencia de medición Trimestral	<input type="text" value="Trimestral"/>						
		Línea base 0.00	<input type="text" value="0.00"/>						
		Cobertura Estatal	<input type="text" value="Estatal"/>						
Descripción del Indicador Es mejorar la operación de los sistemas instalados o la programación de nuevos sistemas		Tipo de Indicador Gestión	<input type="text" value="Gestión"/>						
		Parámetros de semaforización ³ <table style="margin: auto; border-collapse: collapse;"> <tr> <td style="border: 1px solid black; padding: 2px; text-align: center;">55.01</td> <td style="border: 1px solid black; padding: 2px; text-align: center;">78.01</td> <td style="border: 1px solid black; padding: 2px; text-align: center;">110</td> </tr> <tr> <td style="text-align: center;">■</td> <td style="text-align: center;">■</td> <td style="text-align: center;">■</td> </tr> </table>		55.01	78.01	110	■	■	■
55.01	78.01	110							
■	■	■							

Meta 2017 (Anual) 12 Unidad de medida Servicio

Medios de verificación Informe y entrega del sistema en el área que lo opera

Supuestos Existe infraestructura tecnológica para el combate al crimen organizado.

Observaciones

id_mir 61335

- 1 El presente documento despliega la información perteneciente a los indicadores estratégicos y gestión de aquellos Programas presupuestarios que proveen de bienes y servicios que generan valor público a la ciudadanía jalisciense.
- 2 Se muestra el número del Componente relacionado con el indicador.
- 3 Se muestran los límites superiores de cada uno de los rangos de semaforización.

Sistema de Evaluación del Desempeño (SED)

Gobierno del
Estado de Jalisco

Ficha técnica de Indicadores
2017

Secretaría de
Planeación,
Administración y
Finanzas

Datos del Programa ¹

Fortalecimiento Institucional de la Fiscalía General del Estado

Dimensión **Estado de derecho** Temática Sectorial **Procuración e impartición de justicia**

¿Quién gasta?

16 Unidad Presupuestal Fiscalía General del Estado	000 Unidad Responsable Fiscalía General del Estado	00332 Unidad Ejecutora del Gasto Coordinación General de Administración y Profesionalización
---	---	---

¿Para qué se gasta?

Finalidad Gobierno	Función Justicia	Subfunción Procuración de Justicia
-----------------------	---------------------	---------------------------------------

Presupuesto asignado del Programa Presupuestario

Monto \$654,372,078

Objetivos

Nivel Componente	Resumen Narrativo C5 y proyectos especiales consolidados
Clave_Com 04 ²	

Datos de Identificación del Indicador

Denominación del Indicador Consolidación del C5	Formula (Número de proyectos/Número de avance del proyecto)	Dimensión del Indicador Eficacia	Sentido del Indicador Ascendente
Descripción del Indicador Es un programa de seguridad para la operación y supervisión en el Estado de Jalisco, que se terminará de implementar en el años 2018		Frecuencia de medición Anual	Línea base 0.00
		Cobertura Estatal	Tipo de Indicador Gestión

Parámetros de semaforización³

26.01	53.01	110
■	■	■

Meta 2017 (Anual) 50 Unidad de medida Servicio

Medios de verificación Existe infraestructura tecnológica para el combate al crimen organizado.

Supuestos Se cumplen los tiempos establecidos en la construcción, así como la dotación de material y equipo tecnológico adecuado.

Observaciones

id_mir 61233

¹ El presente documento despliega la información perteneciente a los indicadores estratégicos y gestión de aquellos Programas presupuestarios que proveen de bienes y servicios que generan valor público a la ciudadanía jalisciense.
² Se muestra el número del Componente relacionado con el indicador.
³ Se muestran los límites superiores de cada uno de los rangos de semaforización.

Sistema de Evaluación del Desempeño (SED)

Gobierno del
Estado de Jalisco

Ficha técnica de Indicadores
2017

Secretaría de
Planeación,
Administración y
Finanzas

Datos del Programa ¹

Fortalecimiento Institucional de la Fiscalía General del Estado

Dimensión **Estado de derecho** Temática Sectorial **Procuración e impartición de justicia**

¿Quién gasta?

16 Unidad Presupuestal Fiscalía General del Estado	000 Unidad Responsable Fiscalía General del Estado	00332 Unidad Ejecutora del Gasto Coordinación General de Administración y Profesionalización
---	---	---

¿Para qué se gasta?

Finalidad Gobierno	Función Justicia	Subfunción Procuración de Justicia
-----------------------	---------------------	---------------------------------------

Presupuesto asignado del Programa Presupuestario

Monto \$654,372,078

Objetivos

Nivel Componente	Resumen Narrativo Inmuebles en penales estatales mejorados
Clave_Com 03 ²	

Datos de Identificación del Indicador

Denominación del Indicador Centro penitenciarios rehabilitados	Formula (Número de solicitudes recibidas /Número de solicitudes atendidas)*100	Dimensión del Indicador Eficacia	Sentido del Indicador Ascendente						
Descripción del Indicador Rehabilitación y mejora de los centros penitenciarios estatales con el fin de prevenir fugas y cumplir con los lineamientos que establecen las normas		Frecuencia de medición Semestral	Línea base 0.00						
		Cobertura Estatal	Tipo de Indicador Gestión						
		Parámetros de semaforización ³ <table style="width: 100%; text-align: center;"> <tr> <td style="border: 1px solid black; padding: 2px;">26.01</td> <td style="border: 1px solid black; padding: 2px;">53.01</td> <td style="border: 1px solid black; padding: 2px;">110</td> </tr> <tr> <td style="width: 33%;"></td> <td style="width: 33%;"></td> <td style="width: 33%;"></td> </tr> </table>		26.01	53.01	110			
26.01	53.01	110							
									

Meta 2017 (Anual) 80 Unidad de medida Servicio

Medios de verificación Catálogos de construcción.

Supuestos Existe infraestructura penitenciaria nueva o rehabilitada para la atención de internos.

Observaciones

id_mir 61231

- 1 El presente documento despliega la información perteneciente a los indicadores estratégicos y gestión de aquellos Programas presupuestarios que proveen de bienes y servicios que generan valor público a la ciudadanía jalisciense.
- 2 Se muestra el número del Componente relacionado con el indicador.
- 3 Se muestran los límites superiores de cada uno de los rangos de semaforización.

Sistema de Evaluación del Desempeño (SED)

Gobierno del
Estado de Jalisco

Ficha técnica de Indicadores
2017

Secretaría de
Planeación,
Administración y
Finanzas

Datos del Programa ¹

Fortalecimiento Institucional de la Fiscalía General del Estado

Dimensión **Estado de derecho** Temática Sectorial **Procuración e impartición de justicia**

¿Quién gasta?

16 Unidad Presupuestal Fiscalía General del Estado	000 Unidad Responsable Fiscalía General del Estado	00332 Unidad Ejecutora del Gasto Coordinación General de Administración y Profesionalización
---	---	---

¿Para qué se gasta?

Finalidad Gobierno	Función Justicia	Subfunción Procuración de Justicia
-----------------------	---------------------	---------------------------------------

Presupuesto asignado del Programa Presupuestario

Monto \$654,372,078

Objetivos

Nivel Componente	Resumen Narrativo Recursos financieros administrados eficientemente
Clave_Com 11 ²	

Datos de Identificación del Indicador

Denominación del Indicador Número de informe de arqueo	Formula (total de Arqueo Mensual programados al Fondo Revolvente/total de arqueos realizados)	Dimensión del Indicador Eficacia	Sentido del Indicador Ascendente						
Descripción del Indicador Arqueo mensual al fondo revolvente asignado por la Subsecretaría de Finanzas para su eficiente operación.		Frecuencia de medición Mensual	Línea base 0.00						
		Cobertura Estatal	Tipo de Indicador Gestión						
		Parámetros de semaforización ³ <table style="width: 100%; text-align: center;"> <tr> <td style="border: 1px solid black; padding: 2px;">50.01</td> <td style="border: 1px solid black; padding: 2px;">80.01</td> <td style="border: 1px solid black; padding: 2px;">110</td> </tr> <tr> <td style="width: 20px; height: 10px; background-color: red;"></td> <td style="width: 20px; height: 10px; background-color: yellow;"></td> <td style="width: 20px; height: 10px; background-color: green;"></td> </tr> </table>		50.01	80.01	110			
50.01	80.01	110							

Meta 2017 (Anual) 12 Unidad de medida Informes

Medios de verificación Informes de Arqueo al Fondo Elaborados

Supuestos Existe controles internos y externos que garantizan, la correcta aplicación de los recursos públicos

Observaciones

id_mir 61351

- 1 El presente documento despliega la información perteneciente a los indicadores estratégicos y gestión de aquellos Programas presupuestarios que proveen de bienes y servicios que generan valor público a la ciudadanía jalisciense.
- 2 Se muestra el número del Componente relacionado con el indicador.
- 3 Se muestran los límites superiores de cada uno de los rangos de semaforización.

Sistema de Evaluación del Desempeño (SED)

Gobierno del
Estado de Jalisco

Ficha técnica de Indicadores
2017

Secretaría de
Planeación,
Administración y
Finanzas

Datos del Programa ¹

Fortalecimiento Institucional de la Fiscalía General del Estado

Dimensión **Estado de derecho** Temática Sectorial **Procuración e impartición de justicia**

¿Quién gasta?

16 Unidad Presupuestal Fiscalía General del Estado	000 Unidad Responsable Fiscalía General del Estado	00332 Unidad Ejecutora del Gasto Coordinación General de Administración y Profesionalización
---	---	---

¿Para qué se gasta?

Finalidad Gobierno	Función Justicia	Subfunción Procuración de Justicia
-----------------------	---------------------	---------------------------------------

Presupuesto asignado del Programa Presupuestario

Monto \$654,372,078

Objetivos

Nivel Componente	Resumen Narrativo Mantenimiento integral implementado en los bienes inmuebles de la Fiscalía General
Clave_Com 01 ²	

Datos de Identificación del Indicador

Denominación del Indicador Porcentaje de servicios de mantenimiento	Formula (Número de revisiones periódicas en cada Rubro recibidas/Servicios Atendidos)*100	Dimensión del Indicador Eficacia	Sentido del Indicador Ascendente
Descripción del Indicador Mejorar los inmuebles con el fin de brindar una mejor atención ciudadana y a su vez cumplir con las exigencias que las diferentes áreas tienen para crecimiento de las mismas		Frecuencia de medición Bimestral	Línea base 0.00
		Cobertura Estatal	Tipo de Indicador Gestión

Parámetros de semaforización³

26.01	53.01	110
■	■	■

Meta 2017 (Anual) 100 Unidad de medida Porcentaje

Medios de verificación Catálogos de construcción.

Supuestos Existen procesos administrativos que garantizan la identificación y control del patrimonio de la institución.

Observaciones

id_mir 61226

- 1 El presente documento despliega la información perteneciente a los indicadores estratégicos y gestión de aquellos Programas presupuestarios que proveen de bienes y servicios que generan valor público a la ciudadanía jalisciense.
- 2 Se muestra el número del Componente relacionado con el indicador.
- 3 Se muestran los límites superiores de cada uno de los rangos de semaforización.

Sistema de Evaluación del Desempeño (SED)

Gobierno del
Estado de Jalisco

Ficha técnica de Indicadores
2017

Secretaría de
Planeación,
Administración y
Finanzas

Datos del Programa ¹

Fortalecimiento Institucional de la Fiscalía General del Estado

Dimensión **Estado de derecho** Temática Sectorial **Procuración e impartición de justicia**

¿Quién gasta?

16 Unidad Presupuestal Fiscalía General del Estado	000 Unidad Responsable Fiscalía General del Estado	00332 Unidad Ejecutora del Gasto Coordinación General de Administración y Profesionalización
---	---	---

¿Para qué se gasta?

Finalidad Gobierno	Función Justicia	Subfunción Procuración de Justicia
-----------------------	---------------------	---------------------------------------

Presupuesto asignado del Programa Presupuestario

Monto \$654,372,078

Objetivos

Nivel Componente	Resumen Narrativo Personal Capacitado en Programas de Formación
Clave_Com 09 ²	

Datos de Identificación del Indicador

Denominación del Indicador Horas hombre de formación	Formula (Número de Carga Horaria del Programa Académico/Número de Participantes del Programa Académico)	Dimensión del Indicador Eficacia	Sentido del Indicador Ascendente
Descripción del Indicador Este indicador presenta el total de horas hombre de capacitación impartidas tanto en Formación Inicial como en Formación Continua, refleja el tiempo de formación invertido por el personal docente en los diversos programas académicos.		Frecuencia de medición Mensual	Línea base 0.00
		Cobertura Estatal	Tipo de Indicador Gestión

Parámetros de semaforización³

50.01	80.01	110
■	■	■

Meta 2017 (Anual) 960000 Unidad de medida Horas Hombre de Capacitación

Medios de verificación Listas de asistencia, constancias, registros del área académica.

Supuestos Se cuentan con personal operativo que cumple los estándares establecidos, por la instancia que funge como evaluador Estatal.

Observaciones

id_mir 61343

1 El presente documento despliega la información perteneciente a los indicadores estratégicos y gestión de aquellos Programas presupuestarios que proveen de bienes y servicios que generan valor público a la ciudadanía jalisciense.
2 Se muestra el número del Componente relacionado con el indicador.
3 Se muestran los límites superiores de cada uno de los rangos de semaforización.

Sistema de Evaluación del Desempeño (SED)

Gobierno del
Estado de Jalisco

Ficha técnica de Indicadores
2017

Secretaría de
Planeación,
Administración y
Finanzas

Datos del Programa ¹

Fortalecimiento Institucional de la Fiscalía General del Estado

Dimensión **Estado de derecho** Temática Sectorial **Procuración e impartición de justicia**

¿Quién gasta?

16 Unidad Presupuestal Fiscalía General del Estado	000 Unidad Responsable Fiscalía General del Estado	00332 Unidad Ejecutora del Gasto Coordinación General de Administración y Profesionalización
---	---	---

¿Para qué se gasta?

Finalidad Gobierno	Función Justicia	Subfunción Procuración de Justicia
-----------------------	---------------------	---------------------------------------

Presupuesto asignado del Programa Presupuestario

Monto \$654,372,078

Objetivos

Nivel Fin	Resumen Narrativo Contribuir a fortalecer la seguridad y procuración de justicia, a través de la eficiente administración de los recursos asignados a la Institución, con un enfoque en la seguridad ciudadana y desarrollo humano, profesionalizando la formación y capacitación de los cuerpos de seguridad pública.
Clave_Com 2	

Datos de Identificación del Indicador

Denominación del Indicador Porcentaje de fortalecimiento del sistema de Seguridad Pública mediante la administración	Formula (Número de requerimientos por área/Número de requerimientos atendidos)*100	Dimensión del Indicador Eficacia
Descripción del Indicador Contribuir a fortalecer el sistema de seguridad pública, mediante la administración de los recursos dotados a esta Institución, con un enfoque en la seguridad ciudadana y desarrollo humano, profesionalizando la formación y capacitación de los cuerpos de s		Sentido del Indicador Ascendente
		Frecuencia de medición Anual
		Línea base 0.00
		Cobertura Estatal
		Tipo de Indicador Estratégico

Parámetros de semaforización³



Meta 2017 (Anual) 100 Unidad de medida Servicio

Medios de verificación Reporte de cumplimiento de metas presentado al Fiscal General.

Supuestos Existe tranquilidad y orden social en el Estado, por la acción coordinada de los tres ordenes de gobierno, en materia de seguridad y procuración de justicia.

Observaciones

id_mir 60073

¹ El presente documento despliega la información perteneciente a los indicadores estratégicos y gestión de aquellos Programas presupuestarios que proveen de bienes y servicios que generan valor público a la ciudadanía jalisciense.
² Se muestra el número del Componente relacionado con el indicador.
³ Se muestran los límites superiores de cada uno de los rangos de semaforización.

Sistema de Evaluación del Desempeño (SED)

Gobierno del
Estado de Jalisco

Ficha técnica de Indicadores
2017

Secretaría de
Planeación,
Administración y
Finanzas

Datos del Programa ¹

Fortalecimiento Institucional de la Fiscalía General del Estado

Dimensión **Estado de derecho** Temática Sectorial **Procuración e impartición de justicia**

¿Quién gasta?

16 Unidad Presupuestal Fiscalía General del Estado	000 Unidad Responsable Fiscalía General del Estado	00332 Unidad Ejecutora del Gasto Coordinación General de Administración y Profesionalización
---	---	---

¿Para qué se gasta?

Finalidad Gobierno	Función Justicia	Subfunción Procuración de Justicia
-----------------------	---------------------	---------------------------------------

Presupuesto asignado del Programa Presupuestario

Monto \$654,372,078

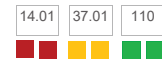
Objetivos

Nivel Propósito	Resumen Narrativo La Entidad Federativa cuenta con mecanismos implementados para garantizar la transparencia en el uso de los recursos públicos.
Clave_Com 2	

Datos de Identificación del Indicador

Denominación del Indicador	Formula	Dimensión del Indicador	Eficacia
Porcentaje de garantía de la profesionalización y administración de los recursos	(Número de revisiones periódicas atendidas/Número de revisiones periódicas en cada Rubro recibidas)*100	Sentido del Indicador	Ascendente
Descripción del Indicador	La Profesionalización y Administración de los recursos que el estado nos provee, cuentan con la garantía de que todas las acciones realizadas están dentro del marco legal que rige a nuestra institución.	Frecuencia de medición	Anual
		Línea base	0.00
		Cobertura	Estatal
		Tipo de Indicador	Estratégico

Parámetros de semaforización³



Meta 2017 (Anual) 100 Unidad de medida Servicio

Medios de verificación Reporte de cumplimiento de metas presentado al Fiscal General.

Supuestos Se tiene bajo control la incidencia delictiva en la Entidad.

Observaciones

id_mir 60407

¹ El presente documento despliega la información perteneciente a los indicadores estratégicos y gestión de aquellos Programas presupuestarios que proveen de bienes y servicios que generan valor público a la ciudadanía jalisciense.
² Se muestra el número del Componente relacionado con el indicador.
³ Se muestran los límites superiores de cada uno de los rangos de semaforización.

Sistema de Evaluación del Desempeño (SED)

Gobierno del
Estado de Jalisco

Ficha técnica de Indicadores
2017

Secretaría de
Planeación,
Administración y
Finanzas

Datos del Programa ¹

Fortalecimiento para la Procuración de Justicia, Humanitaria, Pronta, Expedita con Estricto Apego a la Ley

Dimensión **Estado de derecho** Temática Sectorial **Procuración e impartición de justicia**

¿Quién gasta?

16 Unidad Presupuestal Fiscalía General del Estado	000 Unidad Responsable Fiscalía General del Estado	00363 Unidad Ejecutora del Gasto Despacho del Fiscal Regional
---	---	--

¿Para qué se gasta?

Finalidad Gobierno	Función Justicia	Subfunción Procuración de Justicia
-----------------------	---------------------	---------------------------------------

Presupuesto asignado del Programa Presupuestario

Monto

Objetivos

Nivel Componente	Resumen Narrativo Servidores Públicos comprometidos con la sociedad
Clave_Com <input style="width: 30px;" type="text" value="02"/>	

Datos de Identificación del Indicador

Denominación del Indicador Medir la efectividad de la gestión ministerial para garantizar una justicia pronta y expedita.	Formula (Carpetas de Investigación ingresadas/Numero de Carpetas de Investigación Derivadas a MASC)	Dimensión del Indicador Eficacia	<input style="width: 100%;" type="text" value="Eficacia"/>						
		Sentido del Indicador Ascendente	<input style="width: 100%;" type="text" value="Ascendente"/>						
		Frecuencia de medición Trimestral	<input style="width: 100%;" type="text" value="Trimestral"/>						
		Línea base 0.00	<input style="width: 100%;" type="text" value="0.00"/>						
		Cobertura Regional	<input style="width: 100%;" type="text" value="Regional"/>						
		Tipo de Indicador Gestión	<input style="width: 100%;" type="text" value="Gestión"/>						
Descripción del Indicador Mide el número de procesos MASC		Parámetros de semaforización ³ <table style="width: 100%; text-align: center;"> <tr> <td style="border: 1px solid black; padding: 2px; width: 20%;">30.01</td> <td style="border: 1px solid black; padding: 2px; width: 20%;">60.01</td> <td style="border: 1px solid black; padding: 2px; width: 20%;">110</td> </tr> <tr> <td style="width: 20%;">■</td> <td style="width: 20%;">■</td> <td style="width: 20%;">■</td> </tr> </table>		30.01	60.01	110	■	■	■
30.01	60.01	110							
■	■	■							
Meta 2017 (Anual)	5000	Unidad de medida	Numérico						
Medios de verificación	Libro de registro electrónico								
Supuestos	Existe impartición de justicia pronta y expedita, derivado de la aplicación del modelo del justicia penal adversarial								
Observaciones									
id_mir	61304								

1 El presente documento despliega la información perteneciente a los indicadores estratégicos y gestión de aquellos Programas presupuestarios que proveen de bienes y servicios que generan valor público a la ciudadanía jalisciense.
2 Se muestra el número del Componente relacionado con el indicador.
3 Se muestran los límites superiores de cada uno de los rangos de semaforización.

Sistema de Evaluación del Desempeño (SED)

Gobierno del
Estado de Jalisco

Ficha técnica de Indicadores
2017

Secretaría de
Planeación,
Administración y
Finanzas

Datos del Programa ¹

Fortalecimiento para la Procuración de Justicia, Humanitaria, Pronta, Expedita con Estricto Apego a la Ley

Dimensión **Estado de derecho** Temática Sectorial **Procuración e impartición de justicia**

¿Quién gasta?

16 Unidad Presupuestal Fiscalía General del Estado	000 Unidad Responsable Fiscalía General del Estado	00363 Unidad Ejecutora del Gasto Despacho del Fiscal Regional
---	---	--

¿Para qué se gasta?

Finalidad Gobierno	Función Justicia	Subfunción Procuración de Justicia
-----------------------	---------------------	---------------------------------------

Presupuesto asignado del Programa Presupuestario

Monto \$23,596,974

Objetivos

Nivel Componente	Resumen Narrativo Atención y calidad garantizada de nuestros servicios
Clave_Com 01 ²	

Datos de Identificación del Indicador

Denominación del Indicador Difusión de los MASC en el interior del estado	Formula (Número de eventos Programados/Numero de eventos realizados)	Dimensión del Indicador Sentido del Indicador Frecuencia de medición Línea base Cobertura Tipo de Indicador						
Descripción del Indicador Mide el numero de eventos		Eficacia Ascendente Trimestral 0.00 Regional Gestión						
Meta 2017 (Anual) 2	Unidad de medida Numérico	Parámetros de semaforización ³ <table style="margin: auto; text-align: center;"> <tr> <td style="border: 1px solid black; padding: 2px;">30.01</td> <td style="border: 1px solid black; padding: 2px;">60.01</td> <td style="border: 1px solid black; padding: 2px;">110</td> </tr> <tr> <td style="width: 15px; height: 15px; background-color: red;"></td> <td style="width: 15px; height: 15px; background-color: yellow;"></td> <td style="width: 15px; height: 15px; background-color: green;"></td> </tr> </table>	30.01	60.01	110			
30.01	60.01	110						
Medios de verificación Libro de registro de control interno	Supuestos Existe impartición de justicia pronta y expedita, derivado de la aplicación del modelo del justicia penal adversarial							
Observaciones								
id_mir 61306								

1 El presente documento despliega la información perteneciente a los indicadores estratégicos y gestión de aquellos Programas presupuestarios que proveen de bienes y servicios que generan valor público a la ciudadanía jalisciense.
 2 Se muestra el número del Componente relacionado con el indicador.
 3 Se muestran los límites superiores de cada uno de los rangos de semaforización.

Sistema de Evaluación del Desempeño (SED)

Gobierno del
Estado de Jalisco

Ficha técnica de Indicadores
2017

Secretaría de
Planeación,
Administración y
Finanzas

Datos del Programa ¹

Fortalecimiento para la Procuración de Justicia, Humanitaria, Pronta, Expedita con Estricto Apego a la Ley

Dimensión **Estado de derecho** Temática Sectorial **Procuración e impartición de justicia**

¿Quién gasta?

16 Unidad Presupuestal Fiscalía General del Estado	000 Unidad Responsable Fiscalía General del Estado	00363 Unidad Ejecutora del Gasto Despacho del Fiscal Regional
---	---	--

¿Para qué se gasta?

Finalidad Gobierno	Función Justicia	Subfunción Procuración de Justicia
-----------------------	---------------------	---------------------------------------

Presupuesto asignado del Programa Presupuestario

Monto \$23,596,974

Objetivos

Nivel Fin	Resumen Narrativo Contribuir a garantizar la convivencia social armónica a través de una procuración de justicia eficaz, pronta, imparcial y oportuna, que asegure el cabal cumplimiento del orden jurídico, el respeto a los derechos de las personas y la integridad de las instituciones.
Clave_Com 2	

Datos de Identificación del Indicador

Denominación del Indicador Carpetas de Investigación se resuelven en los términos de la ley	Formula (Carpetas de Investigación Resueltas/Carpetas de Investigación iniciadas)	Dimensión del Indicador Eficacia	<input type="text" value="Eficacia"/>				
Descripción del Indicador Mide el número de carpetas resueltas		Sentido del Indicador Ascendente	<input type="text" value="Ascendente"/>				
		Frecuencia de medición Trimestral	<input type="text" value="Trimestral"/>				
		Línea base 0.00	<input type="text" value="0.00"/>				
		Cobertura Regional	<input type="text" value="Regional"/>				
		Tipo de Indicador Estratégico	<input type="text" value="Estratégico"/>				
		Parámetros de semaforización ³ <table style="margin: auto; border-collapse: collapse;"> <tr> <td style="border: 1px solid black; padding: 2px; text-align: center;">30.01</td> <td style="border: 1px solid black; padding: 2px; text-align: center;">60.01</td> <td style="border: 1px solid black; padding: 2px; text-align: center;">110</td> </tr> <tr> <td style="text-align: center;"></td> <td style="text-align: center;"></td> <td style="text-align: center;"></td> </tr> </table>		30.01	60.01	110	
30.01	60.01	110					
							
Meta 2017 (Anual)	3000	Unidad de medida	Numérico				
Medios de verificación	Libro de Gobierno Electrónico						
Supuestos	Existe confianza en la institución para acudir a denunciar los hechos delictivos de lo que tiene conocimiento.						
Observaciones							
id_mir	60097						

1 El presente documento despliega la información perteneciente a los indicadores estratégicos y gestión de aquellos Programas presupuestarios que proveen de bienes y servicios que generan valor público a la ciudadanía jalisciense.
2 Se muestra el número del Componente relacionado con el indicador.
3 Se muestran los límites superiores de cada uno de los rangos de semaforización.

Sistema de Evaluación del Desempeño (SED)

Gobierno del
Estado de Jalisco

Ficha técnica de Indicadores
2017

Secretaría de
Planeación,
Administración y
Finanzas

Datos del Programa ¹

Fortalecimiento para la Procuración de Justicia, Humanitaria, Pronta, Expedita con Estricto Apego a la Ley

Dimensión **Estado de derecho** Temática Sectorial **Procuración e impartición de justicia**

¿Quién gasta?

16 Unidad Presupuestal Fiscalía General del Estado	000 Unidad Responsable Fiscalía General del Estado	00363 Unidad Ejecutora del Gasto Despacho del Fiscal Regional
---	---	--

¿Para qué se gasta?

Finalidad Gobierno	Función Justicia	Subfunción Procuración de Justicia
-----------------------	---------------------	---------------------------------------

Presupuesto asignado del Programa Presupuestario

Monto \$23,596,974

Objetivos

Nivel Propósito	Resumen Narrativo La Entidad Federativa tiene implementado un esquema de impartición de justicia dentro de un marco de legalidad y respeto a los derechos de los ciudadanos en la esfera de su competencia
Clave_Com 2	

Datos de Identificación del Indicador

Denominación del Indicador Número de formatos canalizados a otras instituciones para atención inmediata al ciudadano	Formula (Número de Formatos Canalizados/ Número de Formatos Atendidos por otras instituciones.)	Dimensión del Indicador Eficacia
Descripción del Indicador Mide el número de ciudadanos atendidos por otras Instituciones		Sentido del Indicador Ascendente
Meta 2017 (Anual) 3000	Unidad de medida Numérico	Frecuencia de medición Trimestral
Medios de verificación Libro de control interno		Línea base 0.00
Supuestos La Instancias de seguridad y procuración de justicia en la Entidad cuentan con personal operativo y administrativo competente y suficiente, para proporcionar justicia pronta y expedita a la ciudadanía.		Cobertura Regional
Observaciones		Tipo de Indicador Estratégico
id_mir 60430		Parámetros de semaforización ³ <div style="display: flex; justify-content: space-around; align-items: center;"> 30.01 60.01 110 </div> <div style="display: flex; justify-content: space-around; align-items: center; margin-top: 5px;"> </div>

1 El presente documento despliega la información perteneciente a los indicadores estratégicos y gestión de aquellos Programas presupuestarios que proveen de bienes y servicios que generan valor público a la ciudadanía jalisciense.
 2 Se muestra el número del Componente relacionado con el indicador.
 3 Se muestran los límites superiores de cada uno de los rangos de semaforización.

Sistema de Evaluación del Desempeño (SED)

Gobierno del
Estado de Jalisco

Ficha técnica de Indicadores
2017

Secretaría de
Planeación,
Administración y
Finanzas

Datos del Programa ¹

Información Estratégica para la Toma de Decisiones de la Fiscalía General del Estado

Dimensión **Estado de derecho** Temática Sectorial **Procuración e impartición de justicia**

¿Quién gasta?

16 Unidad Presupuestal Fiscalía General del Estado	000 Unidad Responsable Fiscalía General del Estado	00329 Unidad Ejecutora del Gasto Dirección General de la Unidad de Planeación y Evaluación de Políticas
---	---	--

¿Para qué se gasta?

Finalidad Gobierno	Función Justicia	Subfunción Procuración de Justicia
-----------------------	---------------------	---------------------------------------

Presupuesto asignado del Programa Presupuestario

Monto \$7,483,782

Objetivos

Nivel Componente	Resumen Narrativo Informe mensual realizado sobre incidencia delictiva para reunión de trabajo del fiscal general
Clave_Com A3 ²	

Datos de Identificación del Indicador

Denominación del Indicador	Formula	Dimensión del Indicador	Eficacia						
Porcentaje de actualizaciones realizadas por la Dirección General de la Unidad de Planeación y Evaluación de Políticas Institucionales	(Número de indicadores a actualizar/Número de indicadores actualizados reportados)*100	Sentido del Indicador	Ascendente						
Descripción del Indicador	Seguimiento a indicadores de desempeño de la Dependencia	Frecuencia de medición	Mensual						
Meta 2017 (Anual)	100	Línea base	0.00						
Medios de verificación	Reporte de cumplimiento de metas presentado al Fiscal General Los indicadores formulados permiten medir el desempeño de cada una de las áreas de la Fiscalía General	Cobertura	Estatal						
Supuestos	Existen indicadores formulados para medir el desempeño de cada una de las áreas de la Fiscalía General	Tipo de Indicador	Gestión						
Observaciones		Parámetros de semaforización ³ <table style="margin: auto; text-align: center;"> <tr> <td style="border: 1px solid black; padding: 2px 5px;">4.01</td> <td style="border: 1px solid black; padding: 2px 5px;">8.01</td> <td style="border: 1px solid black; padding: 2px 5px;">110</td> </tr> <tr> <td style="width: 15px; height: 15px; background-color: red;"></td> <td style="width: 15px; height: 15px; background-color: yellow;"></td> <td style="width: 15px; height: 15px; background-color: green;"></td> </tr> </table>		4.01	8.01	110			
4.01	8.01	110							
id_mir 61467	Unidad de medida	Porcentaje de Actualizaciones							

¹ El presente documento despliega la información perteneciente a los indicadores estratégicos y gestión de aquellos Programas presupuestarios que proveen de bienes y servicios que generan valor público a la ciudadanía jalisciense.
² Se muestra el número del Componente relacionado con el indicador.
³ Se muestran los límites superiores de cada uno de los rangos de semaforización.

Sistema de Evaluación del Desempeño (SED)

Gobierno del
Estado de Jalisco

Ficha técnica de Indicadores
2017

Secretaría de
Planeación,
Administración y
Finanzas

Datos del Programa ¹

Información Estratégica para la Toma de Decisiones de la Fiscalía General del Estado

Dimensión **Estado de derecho** Temática Sectorial **Procuración e impartición de justicia**

¿Quién gasta?

16 Unidad Presupuestal Fiscalía General del Estado	000 Unidad Responsable Fiscalía General del Estado	00329 Unidad Ejecutora del Gasto Dirección General de la Unidad de Planeación y Evaluación de Políticas
---	---	--

¿Para qué se gasta?

Finalidad Gobierno	Función Justicia	Subfunción Procuración de Justicia
-----------------------	---------------------	---------------------------------------

Presupuesto asignado del Programa Presupuestario

Monto \$7,483,782

Objetivos

Nivel Componente	Resumen Narrativo Planeación, desarrollo y operación de programas y proyectos realizados en materia de mejora institucional
Clave_Com A4 ²	

Datos de Identificación del Indicador

Denominación del Indicador Número de proyectos o programas realizados	Formula (Número de proyectos encomendados/Número de proyectos realizados)*100	Dimensión del Indicador Sentido del Indicador Frecuencia de medición Línea base Cobertura Tipo de Indicador
Descripción del Indicador La culminación de los proyectos y programas encaminados a las políticas públicas de la Institución		Eficacia Ascendente Mensual 0.00 Estatal Gestión
Meta 2017 (Anual) 6	Unidad de medida Proyecto	Parámetros de semaforización ³ 4.01 8.01 110
Medios de verificación	Proyectos, programas y actividades realizadas	
Supuestos	Existen programas o proyectos desarrollados encaminados a la planeación de políticas institucionales.	
Observaciones		
id_mir 61468		

- 1 El presente documento despliega la información perteneciente a los indicadores estratégicos y gestión de aquellos Programas presupuestarios que proveen de bienes y servicios que generan valor público a la ciudadanía jalisciense.
- 2 Se muestra el número del Componente relacionado con el indicador.
- 3 Se muestran los límites superiores de cada uno de los rangos de semaforización.

Sistema de Evaluación del Desempeño (SED)

Gobierno del
Estado de Jalisco

Ficha técnica de Indicadores
2017

Secretaría de
Planeación,
Administración y
Finanzas

Datos del Programa ¹

Información Estratégica para la Toma de Decisiones de la Fiscalía General del Estado

Dimensión **Estado de derecho** Temática Sectorial **Procuración e impartición de justicia**

¿Quién gasta?

16 Unidad Presupuestal Fiscalía General del Estado	000 Unidad Responsable Fiscalía General del Estado	00329 Unidad Ejecutora del Gasto Dirección General de la Unidad de Planeación y Evaluación de Políticas
---	---	--

¿Para qué se gasta?

Finalidad Gobierno	Función Justicia	Subfunción Procuración de Justicia
-----------------------	---------------------	---------------------------------------

Presupuesto asignado del Programa Presupuestario

Monto \$7,483,782

Objetivos

Nivel Componente	Resumen Narrativo Seguimiento efectuado a indicadores de desempeño de la dependencia
Clave_Com A2 ²	

Datos de Identificación del Indicador

Denominación del Indicador Porcentaje de actualizaciones realizadas por la Dirección General de la Unidad de Planeación y Evaluación de Políticas Institucionales	Formula (Número de actualizaciones de indicadores requeridos/Número de actualizaciones de indicadores reportados)*100	Dimensión del Indicador Eficacia
Descripción del Indicador Número de actualizaciones realizadas por la Dirección General de la Unidad de Planeación y Evaluación de Políticas Institucionales		Sentido del Indicador Ascendente
		Frecuencia de medición Mensual
		Línea base 0.00
		Cobertura Estatal
		Tipo de Indicador Gestión

Parámetros de semaforización³

4.01	8.01	110

Meta 2017 (Anual) 100 Unidad de medida Porcentaje de Actualizaciones

Medios de verificación Reporte de cumplimiento de metas

Supuestos Existen ejercicios de planeación que facilitan la actualización de los indicadores que miden el desempeño de los programas institucionales de la Fiscalía General.

Observaciones

id_mir 61466

- 1 El presente documento despliega la información perteneciente a los indicadores estratégicos y gestión de aquellos Programas presupuestarios que proveen de bienes y servicios que generan valor público a la ciudadanía jalisciense.
- 2 Se muestra el número del Componente relacionado con el indicador.
- 3 Se muestran los límites superiores de cada uno de los rangos de semaforización.

Sistema de Evaluación del Desempeño (SED)

Gobierno del
Estado de Jalisco

Ficha técnica de Indicadores
2017

Secretaría de
Planeación,
Administración y
Finanzas

Datos del Programa ¹

Información Estratégica para la Toma de Decisiones de la Fiscalía General del Estado

Dimensión **Estado de derecho** Temática Sectorial **Procuración e impartición de justicia**

¿Quién gasta?

16 Unidad Presupuestal Fiscalía General del Estado	000 Unidad Responsable Fiscalía General del Estado	00329 Unidad Ejecutora del Gasto Dirección General de la Unidad de Planeación y Evaluación de Políticas
---	---	--

¿Para qué se gasta?

Finalidad Gobierno	Función Justicia	Subfunción Procuración de Justicia
-----------------------	---------------------	---------------------------------------

Presupuesto asignado del Programa Presupuestario

Monto \$7,483,782

Objetivos

Nivel Componente	Resumen Narrativo Informe de resultados realizado de la dependencia
Clave_Com A1 ²	

Datos de Identificación del Indicador

Denominación del Indicador Porcentaje de informes realizados	Formula (Informes de resultados realizados por cada una de las Áreas que conforman la Fiscalía General/Informes de resultados requeridos a cada una de las Áreas que conforman la Fiscalía General)*100	Dimensión del Indicador Eficacia	Sentido del Indicador Ascendente
Descripción del Indicador Informe de resultados de la dependencia realizados.		Frecuencia de medición Anual	Línea base 0.00
		Cobertura Estatal	Tipo de Indicador Gestión

Parámetros de semaforización³

33.01	66.01	110

Meta 2017 (Anual) 100 Unidad de medida Porcentaje de Informes

Medios de verificación Informe anual emitido por la subsecretaría de planeación

Supuestos Existen informes que reflejan los resultados alcanzados en materia de seguridad pública, prevención del delito, derechos humanos y procuración de justicia.

Observaciones

id_mir 61465

- 1 El presente documento despliega la información perteneciente a los indicadores estratégicos y gestión de aquellos Programas presupuestarios que proveen de bienes y servicios que generan valor público a la ciudadanía jalisciense.
- 2 Se muestra el número del Componente relacionado con el indicador.
- 3 Se muestran los límites superiores de cada uno de los rangos de semaforización.

Sistema de Evaluación del Desempeño (SED)

Gobierno del
Estado de Jalisco

Ficha técnica de Indicadores
2017

Secretaría de
Planeación,
Administración y
Finanzas

Datos del Programa ¹

Información Estratégica para la Toma de Decisiones de la Fiscalía General del Estado

Dimensión **Estado de derecho** Temática Sectorial **Procuración e impartición de justicia**

¿Quién gasta?

16 Unidad Presupuestal Fiscalía General del Estado	000 Unidad Responsable Fiscalía General del Estado	00329 Unidad Ejecutora del Gasto Dirección General de la Unidad de Planeación y Evaluación de Políticas
---	---	--

¿Para qué se gasta?

Finalidad Gobierno	Función Justicia	Subfunción Procuración de Justicia
-----------------------	---------------------	---------------------------------------

Presupuesto asignado del Programa Presupuestario

Monto \$7,483,782

Objetivos

Nivel Componente	Resumen Narrativo Exámenes de control y confianza realizados
Clave_Com A5 ²	

Datos de Identificación del Indicador

Denominación del Indicador Exámenes de control de confianza aplicados	Formula (Número de exámenes de control de confianza programados/Número de exámenes de control de confianza aplicados)*100	Dimensión del Indicador Eficacia						
Descripción del Indicador Exámenes de control de confianza aplicados		Sentido del Indicador Ascendente						
		Frecuencia de medición Anual						
		Línea base 1.00						
		Cobertura Estatal						
		Tipo de Indicador Gestión						
		Parámetros de semaforización ³ <table style="margin: auto; text-align: center;"> <tr> <td style="border: 1px solid black; padding: 2px;">4.01</td> <td style="border: 1px solid black; padding: 2px;">8.01</td> <td style="border: 1px solid black; padding: 2px;">110</td> </tr> <tr> <td style="width: 15px; height: 15px; background-color: red;"></td> <td style="width: 15px; height: 15px; background-color: yellow;"></td> <td style="width: 15px; height: 15px; background-color: green;"></td> </tr> </table>	4.01	8.01	110			
4.01	8.01	110						
Meta 2017 (Anual)	3100	Unidad de medida Examen						
Medios de verificación	Exámenes aplicados							
Supuestos	El personal operativo de las áreas de seguridad acredita sus exámenes de control de confianza satisfactoriamente							
Observaciones								
id_mir 61469								

1 El presente documento despliega la información perteneciente a los indicadores estratégicos y gestión de aquellos Programas presupuestarios que proveen de bienes y servicios que generan valor público a la ciudadanía jalisciense.
2 Se muestra el número del Componente relacionado con el indicador.
3 Se muestran los límites superiores de cada uno de los rangos de semaforización.

Sistema de Evaluación del Desempeño (SED)

Gobierno del
Estado de Jalisco

Ficha técnica de Indicadores
2017

Secretaría de
Planeación,
Administración y
Finanzas

Datos del Programa ¹

Información Estratégica para la Toma de Decisiones de la Fiscalía General del Estado

Dimensión **Estado de derecho** Temática Sectorial **Procuración e impartición de justicia**

¿Quién gasta?

16 Unidad Presupuestal Fiscalía General del Estado	000 Unidad Responsable Fiscalía General del Estado	00329 Unidad Ejecutora del Gasto Dirección General de la Unidad de Planeación y Evaluación de Políticas
---	---	--

¿Para qué se gasta?

Finalidad Gobierno	Función Justicia	Subfunción Procuración de Justicia
-----------------------	---------------------	---------------------------------------

Presupuesto asignado del Programa Presupuestario

Monto \$7,483,782

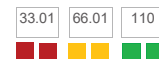
Objetivos

Nivel Fin	Resumen Narrativo Contribuir en la generación de políticas institucionales a través del diseño de instrumentos de planeación relativos a la procuración de justicia, reinserción social prevención del delito, y seguridad pública.
Clave_Com 2	

Datos de Identificación del Indicador

Denominación del Indicador Porcentaje de políticas institucionales en materia de seguridad mejoradas	Formula (Número de averiguaciones previas iniciadas/Número de averiguaciones previas contabilizadas)*100	Dimensión del Indicador Eficacia
Descripción del Indicador Contribuir en la generación de políticas institucionales a través del diseño de instrumentos de planeación relativos a la procuración de justicia, reinserción social prevención del delito, y seguridad pública		Sentido del Indicador Ascendente
		Frecuencia de medición Anual
		Línea base 100.00
		Cobertura Estatal
		Tipo de Indicador Estratégico

Parámetros de semaforización³



Meta 2017 (Anual) 100 Unidad de medida Porcentaje de políticas

Medios de verificación Reporte de incidencia delictiva

Supuestos La seguridad pública y procuración de justicia en el Estado, garantiza la sana convivencia de la sociedad

Observaciones

id_mir 60127

¹ El presente documento despliega la información perteneciente a los indicadores estratégicos y gestión de aquellos Programas presupuestarios que proveen de bienes y servicios que generan valor público a la ciudadanía jalisciense.
² Se muestra el número del Componente relacionado con el indicador.
³ Se muestran los límites superiores de cada uno de los rangos de semaforización.

Sistema de Evaluación del Desempeño (SED)

Gobierno del
Estado de Jalisco

Ficha técnica de Indicadores
2017

Secretaría de
Planeación,
Administración y
Finanzas

Datos del Programa ¹

Información Estratégica para la Toma de Decisiones de la Fiscalía General del Estado

Dimensión **Estado de derecho** Temática Sectorial **Procuración e impartición de justicia**

¿Quién gasta?

16 Unidad Presupuestal Fiscalía General del Estado	000 Unidad Responsable Fiscalía General del Estado	00329 Unidad Ejecutora del Gasto Dirección General de la Unidad de Planeación y Evaluación de Políticas
---	---	--

¿Para qué se gasta?

Finalidad Gobierno	Función Justicia	Subfunción Procuración de Justicia
-----------------------	---------------------	---------------------------------------

Presupuesto asignado del Programa Presupuestario

Monto \$7,483,782

Objetivos

Nivel Propósito	Resumen Narrativo Las instancias, dependencias y entidades generadoras de información cuentan con la coordinación necesaria para establecer mecanismos que permitan asegurar la toma de decisiones de calidad.
Clave_Com 2	

Datos de Identificación del Indicador

Denominación del Indicador Porcentaje de coordinación institucional para generación de estadísticas	Formula (Número de averiguaciones previas iniciadas/Número de averiguaciones previas iniciadas por el delito de robo a persona)*100	Dimensión del Indicador Eficacia
Descripción del Indicador Las instancias, dependencias y entidades generadoras de información cuentan con la coordinación necesaria para establecer mecanismos que permitan asegurar la toma de decisiones de calidad.		Sentido del Indicador Ascendente
		Frecuencia de medición Anual
		Línea base 0.00
		Cobertura Estatal
		Tipo de Indicador Estratégico

Parámetros de semaforización³



Meta 2017 (Anual) 100 Unidad de medida Políticas Institucionales

Medios de verificación Reporte de incidencia delictiva

Supuestos La coordinación interinstitucional de las áreas de seguridad y procuración de justicia, garantizan el orden y la paz en la Entidad Federativa.

Observaciones

id_mir 60463

- 1 El presente documento despliega la información perteneciente a los indicadores estratégicos y gestión de aquellos Programas presupuestarios que proveen de bienes y servicios que generan valor público a la ciudadanía jalisciense.
- 2 Se muestra el número del Componente relacionado con el indicador.
- 3 Se muestran los límites superiores de cada uno de los rangos de semaforización.

Sistema de Evaluación del Desempeño (SED)

Gobierno del
Estado de Jalisco

Ficha técnica de Indicadores
2017

Secretaría de
Planeación,
Administración y
Finanzas

Datos del Programa ¹

Investigación y Persecución de los Delitos Especializados

Dimensión **Estado de derecho** Temática Sectorial **Procuración e impartición de justicia**

¿Quién gasta?

16 Unidad Presupuestal Fiscalía General del Estado	000 Unidad Responsable Fiscalía General del Estado	00373 Unidad Ejecutora del Gasto Despacho del Fiscal Central
---	---	---

¿Para qué se gasta?

Finalidad Gobierno	Función Justicia	Subfunción Procuración de Justicia
-----------------------	---------------------	---------------------------------------

Presupuesto asignado del Programa Presupuestario

Monto \$173,307,484

Objetivos

Nivel Componente	Resumen Narrativo Investigación, integración y consignación realizadas de la averiguación previa
Clave_Com 04 ²	

Datos de Identificación del Indicador

Denominación del Indicador Averiguaciones Previas consignadas sin detenido recibidas de otras áreas	Formula (Total Averiguaciones previas narcomenudeo existentes/Averiguaciones de narcomenudeo resueltas)*100	Dimensión del Indicador Eficacia	Sentido del Indicador Ascendente						
Descripción del Indicador Integración y consignación de Averiguaciones Previas de Narcomenudeo recibidas de otras áreas		Frecuencia de medición Mensual	Línea base 0.00						
		Cobertura Estatal	Tipo de Indicador Gestión						
Meta 2017 (Anual) 960	Unidad de medida Averiguación Previa	Parámetros de semaforización ³ <table style="width: 100%; text-align: center;"> <tr> <td style="border: 1px solid black; padding: 2px;">40.01</td> <td style="border: 1px solid black; padding: 2px;">80.01</td> <td style="border: 1px solid black; padding: 2px;">110</td> </tr> <tr> <td style="width: 33%;"></td> <td style="width: 33%;"></td> <td style="width: 33%;"></td> </tr> </table>		40.01	80.01	110			
40.01	80.01	110							
									
Medios de verificación Registro en el Libro de Gobierno	Supuestos Existe coordinación interinstitucional entre las instancias de seguridad y procuración de justicia para el abatimiento al rezago en las Averiguaciones Previas.								
Observaciones id_mir 61484									

1 El presente documento despliega la información perteneciente a los indicadores estratégicos y gestión de aquellos Programas presupuestarios que proveen de bienes y servicios que generan valor público a la ciudadanía jalisciense.
2 Se muestra el número del Componente relacionado con el indicador.
3 Se muestran los límites superiores de cada uno de los rangos de semaforización.

Sistema de Evaluación del Desempeño (SED)

Gobierno del
Estado de Jalisco

Ficha técnica de Indicadores
2017

Secretaría de
Planeación,
Administración y
Finanzas

Datos del Programa ¹

Investigación y Persecución de los Delitos Especializados

Dimensión **Estado de derecho** Temática Sectorial **Procuración e impartición de justicia**

¿Quién gasta?

16 Unidad Presupuestal Fiscalía General del Estado	000 Unidad Responsable Fiscalía General del Estado	00373 Unidad Ejecutora del Gasto Despacho del Fiscal Central
---	---	---

¿Para qué se gasta?

Finalidad Gobierno	Función Justicia	Subfunción Procuración de Justicia
-----------------------	---------------------	---------------------------------------

Presupuesto asignado del Programa Presupuestario

Monto \$173,307,484

Objetivos

Nivel Componente	Resumen Narrativo Investigación y acreditación realizadas del delito de secuestro
Clave_Com 14 ²	

Datos de Identificación del Indicador

Denominación del Indicador Acreditación del delito de secuestro	Formula (Averiguaciones previas y carpetas iniciadas/Averiguaciones previas y carpetas concluidas)*100	Dimensión del Indicador Eficacia	Sentido del Indicador Ascendente						
Descripción del Indicador Reunir los elementos que acrediten el delito de secuestro		Frecuencia de medición Mensual	Línea base 0.00						
		Cobertura Estatal	Tipo de Indicador Gestión						
Meta 2017 (Anual) 100	Unidad de medida Carpeta de Investigación	Parámetros de semaforización ³ <table style="width: 100%; text-align: center;"> <tr> <td style="border: 1px solid black; padding: 2px;">20.01</td> <td style="border: 1px solid black; padding: 2px;">60.01</td> <td style="border: 1px solid black; padding: 2px;">110</td> </tr> <tr> <td style="width: 33%;"></td> <td style="width: 33%;"></td> <td style="width: 33%;"></td> </tr> </table>		20.01	60.01	110			
20.01	60.01	110							
									
Medios de verificación	Integración de la Averiguaciones Previa y/o Carpetas de investigación por el delito de secuestros								
Supuestos	Existen elementos suficientes para la acreditación del delito de secuestro, para lo cual se deberá llevar a cabo la integración de una adecuada investigación								
Observaciones									
id_mir 61322									

¹ El presente documento despliega la información perteneciente a los indicadores estratégicos y gestión de aquellos Programas presupuestarios que proveen de bienes y servicios que generan valor público a la ciudadanía jalisciense.

² Se muestra el número del Componente relacionado con el indicador.

³ Se muestran los límites superiores de cada uno de los rangos de semaforización.

Sistema de Evaluación del Desempeño (SED)

Gobierno del
Estado de Jalisco

Ficha técnica de Indicadores
2017

Secretaría de
Planeación,
Administración y
Finanzas

Datos del Programa ¹

Investigación y Persecución de los Delitos Especializados

Dimensión **Estado de derecho** Temática Sectorial **Procuración e impartición de justicia**

¿Quién gasta?

16 Unidad Presupuestal Fiscalía General del Estado	000 Unidad Responsable Fiscalía General del Estado	00373 Unidad Ejecutora del Gasto Despacho del Fiscal Central
---	---	---

¿Para qué se gasta?

Finalidad Gobierno	Función Justicia	Subfunción Procuración de Justicia
-----------------------	---------------------	---------------------------------------

Presupuesto asignado del Programa Presupuestario

Monto \$173,307,484

Objetivos

Nivel Componente	Resumen Narrativo Prácticas implementadas en materia de prevención al delito de extorsión y fraude telefónico
Clave_Com 23 ²	

Datos de Identificación del Indicador

Denominación del Indicador Platicas para evitar y disminuir el fraude y la extorsión telefónica	Formula (Total de platicas de prevención programadas/Total de platicas de prevención realizadas)*100	Dimensión del Indicador Eficacia	Sentido del Indicador Ascendente						
Descripción del Indicador Presentación de medidas preventivas para evitar que la ciudadanía sea víctima de una extorsión telefónica		Frecuencia de medición Mensual	Línea base 0.00						
		Cobertura Estatal	Tipo de Indicador Gestión						
Meta 2017 (Anual) 60	Unidad de medida Platica	Parámetros de semaforización ³ <table style="width: 100%; text-align: center;"> <tr> <td style="border: 1px solid black; padding: 2px;">40.01</td> <td style="border: 1px solid black; padding: 2px;">60.01</td> <td style="border: 1px solid black; padding: 2px;">110</td> </tr> <tr> <td style="width: 20px; height: 10px; background-color: red;"></td> <td style="width: 20px; height: 10px; background-color: yellow;"></td> <td style="width: 20px; height: 10px; background-color: green;"></td> </tr> </table>		40.01	60.01	110			
40.01	60.01	110							
Medios de verificación	Agenda electrónica del centro de atención telefónica de la dirección de la unidad de investigación de extorsiones y fraudes telefónicos								
Supuestos	Existe personal capacitado y difusión permanente entre autoridad y la sociedad civil organizada para informar mediante charlas de prevención que se requieran para brindar a la ciudadanía certeza jurídica en la impartición de justicia.								
Observaciones									
id_mir 61494									

¹ El presente documento despliega la información perteneciente a los indicadores estratégicos y gestión de aquellos Programas presupuestarios que proveen de bienes y servicios que generan valor público a la ciudadanía jalisciense.
² Se muestra el número del Componente relacionado con el indicador.
³ Se muestran los límites superiores de cada uno de los rangos de semaforización.

Sistema de Evaluación del Desempeño (SED)

Gobierno del
Estado de Jalisco

Ficha técnica de Indicadores
2017

Secretaría de
Planeación,
Administración y
Finanzas

Datos del Programa ¹

Investigación y Persecución de los Delitos Especializados

Dimensión **Estado de derecho** Temática Sectorial **Procuración e impartición de justicia**

¿Quién gasta?

16 Unidad Presupuestal 000 Unidad Responsable 00373 Unidad Ejecutora del Gasto

Fiscalía General del Estado Fiscalía General del Estado Despacho del Fiscal Central

¿Para qué se gasta?

Finalidad Función Subfunción

Gobierno Justicia Procuración de Justicia

Presupuesto asignado del Programa Presupuestario

Monto

Objetivos

Nivel Resumen Narrativo

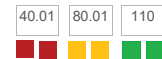
Componente

Clave_Com ²

Datos de Identificación del Indicador

Denominación del Indicador	Formula	Dimensión del Indicador	<input type="text" value="Eficacia"/>
Porcentaje de combate de extorsiones telefónicas y naturales atendidas	(Total de averiguaciones previas iniciadas/Total de Averiguaciones Previas resueltas)*100	Sentido del Indicador	<input type="text" value="Ascendente"/>
		Frecuencia de medición	<input type="text" value="Mensual"/>
Descripción del Indicador	Se otorga asesoría legal y psicológica a la ciudadanía para brindarles seguridad jurídica en el delito de extorsión telefónica y natural	Línea base	<input type="text" value="0.00"/>
		Cobertura	<input type="text" value="Estatal"/>
		Tipo de Indicador	<input type="text" value="Gestión"/>
Meta 2017 (Anual)	<input style="width: 100px;" type="text" value="80"/>	Unidad de medida	<input style="width: 150px;" type="text" value="Averiguación previa"/>
Medios de verificación	Averiguaciones Previas que se integren con motivo de la investigación de Extorsiones Telefónicas y Naturales		
Supuestos	Existe respuesta oportuna por personal capacitado a las denuncias presentadas por la ciudadanía en las Agencias del Ministerio Publico adscritas a la Unidad de Extorsiones y se resuelve conforme a derecho		
Observaciones	<input style="width: 100%; height: 40px;" type="text"/>		
id_mir	<input style="width: 100px;" type="text" value="61493"/>		

Parámetros de semaforización ³



1 El presente documento despliega la información perteneciente a los indicadores estratégicos y gestión de aquellos Programas presupuestarios que proveen de bienes y servicios que generan valor público a la ciudadanía jalisciense.

2 Se muestra el número del Componente relacionado con el indicador.

3 Se muestran los límites superiores de cada uno de los rangos de semaforización.

Sistema de Evaluación del Desempeño (SED)

Gobierno del
Estado de Jalisco

Ficha técnica de Indicadores
2017

Secretaría de
Planeación,
Administración y
Finanzas

Datos del Programa ¹

Investigación y Persecución de los Delitos Especializados

Dimensión **Estado de derecho** Temática Sectorial **Procuración e impartición de justicia**

¿Quién gasta?

16 Unidad Presupuestal Fiscalía General del Estado	000 Unidad Responsable Fiscalía General del Estado	00373 Unidad Ejecutora del Gasto Despacho del Fiscal Central
---	---	---

¿Para qué se gasta?

Finalidad Gobierno	Función Justicia	Subfunción Procuración de Justicia
-----------------------	---------------------	---------------------------------------

Presupuesto asignado del Programa Presupuestario

Monto \$173,307,484

Objetivos

Nivel Componente	Resumen Narrativo Soluciones anticipadas propuestas a las partes
Clave_Com 25 ²	

Datos de Identificación del Indicador

Denominación del Indicador Examenes de detención decretados	Formula (Número de puestas a disposición/Número de detenciones legales)	Dimensión del Indicador Eficacia
Descripción del Indicador Valorización de los hechos probablemente delictuosos para determinar la existencia del delito		Sentido del Indicador Ascendente
		Frecuencia de medición Mensual
		Línea base 0.00
		Cobertura Estatal
		Tipo de Indicador Gestión
		<div style="text-align: center;"> Parámetros de semaforización³ 40.01 80.01 110 </div>
Meta 2017 (Anual)	180	Unidad de medida Detenido
Medios de verificación	Carpetas derivadas a mecanismos alternos de solución en controversia	
Supuestos	Existe coordinación interinstitucional en las instancias procuración de justicia, para resolver a través de medios alternos, los conflictos que se presenten entre particulares.	
Observaciones		
id_mir 61491		

¹ El presente documento despliega la información perteneciente a los indicadores estratégicos y gestión de aquellos Programas presupuestarios que proveen de bienes y servicios que generan valor público a la ciudadanía jalisciense.
² Se muestra el número del Componente relacionado con el indicador.
³ Se muestran los límites superiores de cada uno de los rangos de semaforización.

Sistema de Evaluación del Desempeño (SED)

Gobierno del
Estado de Jalisco

Ficha técnica de Indicadores
2017

Secretaría de
Planeación,
Administración y
Finanzas

Datos del Programa ¹

Investigación y Persecución de los Delitos Especializados

Dimensión **Estado de derecho** Temática Sectorial **Procuración e impartición de justicia**

¿Quién gasta?

16 Unidad Presupuestal Fiscalía General del Estado	000 Unidad Responsable Fiscalía General del Estado	00373 Unidad Ejecutora del Gasto Despacho del Fiscal Central
---	---	---

¿Para qué se gasta?

Finalidad Gobierno	Función Justicia	Subfunción Procuración de Justicia
-----------------------	---------------------	---------------------------------------

Presupuesto asignado del Programa Presupuestario

Monto \$173,307,484

Objetivos

Nivel Componente	Resumen Narrativo Medidas de protección dictadas en favor de las víctimas
Clave_Com 24 ²	

Datos de Identificación del Indicador

Denominación del Indicador Medidas de protección a víctimas	Formula (Total de averiguaciones previas iniciadas/Total de Averiguaciones Previas resueltas)*100	Dimensión del Indicador Eficacia	<input type="text" value="Ascendente"/>						
Descripción del Indicador Auxilio, recorridos de vigilancia y asesoría psicológica		Sentido del Indicador	<input type="text" value="Mensual"/>						
		Frecuencia de medición	<input type="text" value="0.00"/>						
		Línea base	<input type="text" value="Estatal"/>						
		Cobertura	<input type="text" value="Gestión"/>						
		Tipo de Indicador							
Meta 2017 (Anual) 960	Unidad de medida Persona	Parámetros de semaforización ³ <table style="margin: auto; text-align: center;"> <tr> <td style="border: 1px solid black; padding: 2px;">40.01</td> <td style="border: 1px solid black; padding: 2px;">80.01</td> <td style="border: 1px solid black; padding: 2px;">110</td> </tr> <tr> <td style="width: 15px; height: 15px; background-color: red;"></td> <td style="width: 15px; height: 15px; background-color: yellow;"></td> <td style="width: 15px; height: 15px; background-color: green;"></td> </tr> </table>		40.01	80.01	110			
40.01	80.01	110							
Medios de verificación	Oficios girados a las comisarías municipales para la protección y vigilancias de víctimas								
Supuestos	Existe coordinación interinstitucional entre las instancias de seguridad y procuración de justicia para integrar datos de prueba que hagan presumir la participación del indiciado en un hecho delictivo								
Observaciones									
id_mir 61490									

¹ El presente documento despliega la información perteneciente a los indicadores estratégicos y gestión de aquellos Programas presupuestarios que proveen de bienes y servicios que generan valor público a la ciudadanía jalisciense.

² Se muestra el número del Componente relacionado con el indicador.

³ Se muestran los límites superiores de cada uno de los rangos de semaforización.

Sistema de Evaluación del Desempeño (SED)

Gobierno del
Estado de Jalisco

Ficha técnica de Indicadores
2017

Secretaría de
Planeación,
Administración y
Finanzas

Datos del Programa ¹

Investigación y Persecución de los Delitos Especializados

Dimensión **Estado de derecho** Temática Sectorial **Procuración e impartición de justicia**

¿Quién gasta?

16 Unidad Presupuestal Fiscalía General del Estado	000 Unidad Responsable Fiscalía General del Estado	00373 Unidad Ejecutora del Gasto Despacho del Fiscal Central
---	---	---

¿Para qué se gasta?

Finalidad Gobierno	Función Justicia	Subfunción Procuración de Justicia
-----------------------	---------------------	---------------------------------------

Presupuesto asignado del Programa Presupuestario

Monto \$173,307,484

Objetivos

Nivel Componente	Resumen Narrativo Carpets de investigación consignadas y con seguimiento
Clave_Com 21 ²	

Datos de Identificación del Indicador

Denominación del Indicador Carpets de Investigación Judicializadas	Formula (Total de Carpets de Investigación recibidas/Total de Carpets de Investigación resueltas)*100	Dimensión del Indicador Eficacia	Sentido del Indicador Ascendente						
Descripción del Indicador Recepción de actos de investigación y dictámenes ordenados		Frecuencia de medición Mensual	Línea base 0.00						
		Cobertura Estatal	Tipo de Indicador Gestión						
Meta 2017 (Anual) 84	Unidad de medida Carpeta de investigación	Parámetros de semaforización ³ <table style="width: 100%; text-align: center;"> <tr> <td style="border: 1px solid black; padding: 2px;">60.01</td> <td style="border: 1px solid black; padding: 2px;">80.01</td> <td style="border: 1px solid black; padding: 2px;">110</td> </tr> <tr> <td style="width: 33%;"></td> <td style="width: 33%;"></td> <td style="width: 33%;"></td> </tr> </table>		60.01	80.01	110			
60.01	80.01	110							
									
Medios de verificación Registro del libro electrónico y manual	Supuestos Existe coordinación interinstitucional entre las instancias de seguridad y procuración de justicia para integrar datos de prueba que hagan presumir la participación del indiciado en un hecho delictivo								
Observaciones	id_mir 61488								

¹ El presente documento despliega la información perteneciente a los indicadores estratégicos y gestión de aquellos Programas presupuestarios que proveen de bienes y servicios que generan valor público a la ciudadanía jalisciense.
² Se muestra el número del Componente relacionado con el indicador.
³ Se muestran los límites superiores de cada uno de los rangos de semaforización.

Sistema de Evaluación del Desempeño (SED)

Gobierno del
Estado de Jalisco

Ficha técnica de Indicadores
2017

Secretaría de
Planeación,
Administración y
Finanzas

Datos del Programa ¹

Investigación y Persecución de los Delitos Especializados

Dimensión **Estado de derecho** Temática Sectorial **Procuración e impartición de justicia**

¿Quién gasta?

16 Unidad Presupuestal Fiscalía General del Estado	000 Unidad Responsable Fiscalía General del Estado	00373 Unidad Ejecutora del Gasto Despacho del Fiscal Central
---	---	---

¿Para qué se gasta?

Finalidad Gobierno	Función Justicia	Subfunción Procuración de Justicia
-----------------------	---------------------	---------------------------------------

Presupuesto asignado del Programa Presupuestario

Monto \$173,307,484

Objetivos

Nivel Componente	Resumen Narrativo Carpetas de investigación integradas y consignadas
Clave_Com 20 ²	

Datos de Identificación del Indicador

Denominación del Indicador Carpetas de Investigación iniciadas con Detenido	Formula (Total de Carpetas de Investigación iniciadas/Total de Carpetas de Investigación Judicializadas)*100	Dimensión del Indicador Eficacia	Sentido del Indicador Ascendente						
Descripción del Indicador Carpetas de Investigación Iniciadas, integradas y Judicializadas con pruebas del delito de Narcomenudeo		Frecuencia de medición Mensual	Línea base 0.00						
		Cobertura Estatal	Tipo de Indicador Gestión						
Meta 2017 (Anual) 180	Unidad de medida Carpeta de Investigación	Parámetros de semaforización ³ <table style="width: 100%; text-align: center;"> <tr> <td style="border: 1px solid black; padding: 2px;">40.01</td> <td style="border: 1px solid black; padding: 2px;">80.01</td> <td style="border: 1px solid black; padding: 2px;">110</td> </tr> <tr> <td style="width: 33%; height: 15px; background-color: red;"></td> <td style="width: 33%; height: 15px; background-color: yellow;"></td> <td style="width: 33%; height: 15px; background-color: green;"></td> </tr> </table>		40.01	80.01	110			
40.01	80.01	110							
Medios de verificación	Registro de Carpetas de Investigación en el Libro de Gobierno								
Supuestos	Existe coordinación interinstitucional entre las instancias de seguridad y procuración de justicia para el cumplimiento de metas entre las áreas								
Observaciones									
id_mir 61485									

¹ El presente documento despliega la información perteneciente a los indicadores estratégicos y gestión de aquellos Programas presupuestarios que proveen de bienes y servicios que generan valor público a la ciudadanía jalisciense.

² Se muestra el número del Componente relacionado con el indicador.

³ Se muestran los límites superiores de cada uno de los rangos de semaforización.

Sistema de Evaluación del Desempeño (SED)

Gobierno del
Estado de Jalisco

Ficha técnica de Indicadores
2017

Secretaría de
Planeación,
Administración y
Finanzas

Datos del Programa ¹

Investigación y Persecución de los Delitos Especializados

Dimensión **Estado de derecho** Temática Sectorial **Procuración e impartición de justicia**

¿Quién gasta?

16 Unidad Presupuestal Fiscalía General del Estado	000 Unidad Responsable Fiscalía General del Estado	00373 Unidad Ejecutora del Gasto Despacho del Fiscal Central
---	---	---

¿Para qué se gasta?

Finalidad Gobierno	Función Justicia	Subfunción Procuración de Justicia
-----------------------	---------------------	---------------------------------------

Presupuesto asignado del Programa Presupuestario

Monto \$173,307,484

Objetivos

Nivel Componente	Resumen Narrativo Investigación y acreditación realizadas del delito de homicidio
Clave_Com 33 ²	

Datos de Identificación del Indicador

Denominación del Indicador Carpeta de investigación judicializables por el delito de Homicidio	Formula (Carpetas de Investigación recibidas de homicidios/Carpetas de Investigación Judicializables de homicidios)	Dimensión del Indicador Eficacia	Sentido del Indicador Ascendente						
Descripción del Indicador Carpetas de Investigación que se judicializara ante el juez de control quien determinara desde el control de detención hasta la vinculación para posterior juicio		Frecuencia de medición Mensual	Línea base 0.00						
		Cobertura Estatal	Tipo de Indicador Gestión						
Meta 2017 (Anual) 60	Unidad de medida Carpeta de investigación	Parámetros de semaforización ³ <table style="width: 100%; text-align: center;"> <tr> <td style="border: 1px solid black; padding: 2px;">20.01</td> <td style="border: 1px solid black; padding: 2px;">40.01</td> <td style="border: 1px solid black; padding: 2px;">110</td> </tr> <tr> <td style="width: 20px; height: 10px; background-color: red;"></td> <td style="width: 20px; height: 10px; background-color: yellow;"></td> <td style="width: 20px; height: 10px; background-color: green;"></td> </tr> </table>		20.01	40.01	110			
20.01	40.01	110							
Medios de verificación Archivo Electrónico	Supuestos Existe coordinación interinstitucional entre las instancias de seguridad y procuración de justicia para el abatimiento al rezago en las Averiguaciones Previas.								
Observaciones									
id_mir 61534									

¹ El presente documento despliega la información perteneciente a los indicadores estratégicos y gestión de aquellos Programas presupuestarios que proveen de bienes y servicios que generan valor público a la ciudadanía jalisciense.

² Se muestra el número del Componente relacionado con el indicador.

³ Se muestran los límites superiores de cada uno de los rangos de semaforización.

Sistema de Evaluación del Desempeño (SED)

Gobierno del
Estado de Jalisco

Ficha técnica de Indicadores
2017

Secretaría de
Planeación,
Administración y
Finanzas

Datos del Programa ¹

Investigación y Persecución de los Delitos Especializados

Dimensión **Estado de derecho** Temática Sectorial **Procuración e impartición de justicia**

¿Quién gasta?

16 Unidad Presupuestal Fiscalía General del Estado	000 Unidad Responsable Fiscalía General del Estado	00373 Unidad Ejecutora del Gasto Despacho del Fiscal Central
---	---	---

¿Para qué se gasta?

Finalidad Gobierno	Función Justicia	Subfunción Procuración de Justicia
-----------------------	---------------------	---------------------------------------

Presupuesto asignado del Programa Presupuestario

Monto \$173,307,484

Objetivos

Nivel Componente	Resumen Narrativo Investigación y litigación realizadas de robos varios
Clave_Com 13 ²	

Datos de Identificación del Indicador

Denominación del Indicador Carpeta de investigación judicializables Robo a Varios	Formula (Carpetas de Investigación recibidas Robo a Varios/Carpetas de Investigación Judicializables Robo a Varios)	Dimensión del Indicador Eficacia	<input type="text" value="Eficacia"/>						
		Sentido del Indicador Ascendente	<input type="text" value="Ascendente"/>						
		Frecuencia de medición Mensual	<input type="text" value="Mensual"/>						
		Línea base 0.00	<input type="text" value="0.00"/>						
		Cobertura Estatal	<input type="text" value="Estatal"/>						
		Tipo de Indicador Gestión	<input type="text" value="Gestión"/>						
Descripción del Indicador Carpetas de Investigación que se judicializara ante el juez de control quien determinara desde el control de detención hasta la vinculación para posterior juicio		Parámetros de semaforización ³ <table style="width: 100%; text-align: center;"> <tr> <td style="border: 1px solid black; padding: 2px;">40.01</td> <td style="border: 1px solid black; padding: 2px;">80.01</td> <td style="border: 1px solid black; padding: 2px;">110</td> </tr> <tr> <td style="width: 20px; height: 10px; background-color: red;"></td> <td style="width: 20px; height: 10px; background-color: yellow;"></td> <td style="width: 20px; height: 10px; background-color: green;"></td> </tr> </table>		40.01	80.01	110			
40.01	80.01	110							
Meta 2017 (Anual)	60	Unidad de medida	Carpeta de investigación						
Medios de verificación	Archivo Electrónico								
Supuestos	Existe coordinación interinstitucional entre las instancias de seguridad y procuración de justicia para el combate al crimen organizado en el Estado.								
Observaciones									
id_mir 61482									

¹ El presente documento despliega la información perteneciente a los indicadores estratégicos y gestión de aquellos Programas presupuestarios que proveen de bienes y servicios que generan valor público a la ciudadanía jalisciense.

² Se muestra el número del Componente relacionado con el indicador.

³ Se muestran los límites superiores de cada uno de los rangos de semaforización.

Sistema de Evaluación del Desempeño (SED)

Gobierno del
Estado de Jalisco

Ficha técnica de Indicadores
2017

Secretaría de
Planeación,
Administración y
Finanzas

Datos del Programa ¹

Investigación y Persecución de los Delitos Especializados

Dimensión **Estado de derecho** Temática Sectorial **Procuración e impartición de justicia**

¿Quién gasta?

16 Unidad Presupuestal Fiscalía General del Estado	000 Unidad Responsable Fiscalía General del Estado	00373 Unidad Ejecutora del Gasto Despacho del Fiscal Central
---	---	---

¿Para qué se gasta?

Finalidad Gobierno	Función Justicia	Subfunción Procuración de Justicia
-----------------------	---------------------	---------------------------------------

Presupuesto asignado del Programa Presupuestario

Monto \$173,307,484

Objetivos

Nivel Componente	Resumen Narrativo Investigación y litigación realizadas del robo a persona
Clave_Com 12 ²	

Datos de Identificación del Indicador

Denominación del Indicador Carpeta de investigación judicializables Robo a Persona	Formula (Carpetas de Investigación recibidas Robo a Persona/Carpetas de Investigación Judicializables Robo a Persona)	Dimensión del Indicador Eficacia
		Sentido del Indicador Ascendente
		Frecuencia de medición Mensual
		Línea base 0.00
		Cobertura Estatal
		Tipo de Indicador Gestión

Descripción del Indicador
Carpetas de Investigación que se judicializara ante el juez de control quien determinara desde el control de detención hasta la vinculación para posterior juicio

Parámetros de semaforización³

40.01	80.01	110
■	■	■

Meta 2017 (Anual) 60 Unidad de medida Carpeta de investigación

Medios de verificación Archivo Electrónico

Supuestos Existe coordinación interinstitucional entre las instancias de seguridad y procuración de justicia para el combate al crimen organizado en el Estado.

Observaciones

id_mir 61480

- 1 El presente documento despliega la información perteneciente a los indicadores estratégicos y gestión de aquellos Programas presupuestarios que proveen de bienes y servicios que generan valor público a la ciudadanía jalisciense.
- 2 Se muestra el número del Componente relacionado con el indicador.
- 3 Se muestran los límites superiores de cada uno de los rangos de semaforización.

Sistema de Evaluación del Desempeño (SED)

Gobierno del
Estado de Jalisco

Ficha técnica de Indicadores
2017

Secretaría de
Planeación,
Administración y
Finanzas

Datos del Programa ¹

Investigación y Persecución de los Delitos Especializados

Dimensión **Estado de derecho** Temática Sectorial **Procuración e impartición de justicia**

¿Quién gasta?

16 Unidad Presupuestal Fiscalía General del Estado	000 Unidad Responsable Fiscalía General del Estado	00373 Unidad Ejecutora del Gasto Despacho del Fiscal Central
---	---	---

¿Para qué se gasta?

Finalidad Gobierno	Función Justicia	Subfunción Procuración de Justicia
-----------------------	---------------------	---------------------------------------

Presupuesto asignado del Programa Presupuestario

Monto \$173,307,484

Objetivos

Nivel Componente	Resumen Narrativo Investigación y litigación realizadas del robo a casa habitación
Clave_Com 11 ²	

Datos de Identificación del Indicador

Denominación del Indicador Carpeta de investigación judicializables Robo a Casa Habitación	Formula (Carpetas de Investigación recibidas Robo a Casa Habitación/Carpetas de Investigación Judicializables Robo a Casa Habitación)	Dimensión del Indicador Eficacia	<input type="text" value="Eficacia"/>						
		Sentido del Indicador Ascendente	<input type="text" value="Ascendente"/>						
		Frecuencia de medición Mensual	<input type="text" value="Mensual"/>						
		Línea base 0.00	<input type="text" value="0.00"/>						
		Cobertura Estatal	<input type="text" value="Estatal"/>						
Descripción del Indicador Carpetas de Investigación que se judicializara ante el juez de control quien determinara desde el control de detención hasta la vinculación para posterior juicio		Tipo de Indicador Gestión	<input type="text" value="Gestión"/>						
		Parámetros de semaforización ³							
		<table style="margin: auto;"> <tr> <td style="border: 1px solid black; padding: 2px; text-align: center;">40.01</td> <td style="border: 1px solid black; padding: 2px; text-align: center;">80.01</td> <td style="border: 1px solid black; padding: 2px; text-align: center;">110</td> </tr> <tr> <td style="text-align: center;">■</td> <td style="text-align: center;">■</td> <td style="text-align: center;">■</td> </tr> </table>		40.01	80.01	110	■	■	■
40.01	80.01	110							
■	■	■							
Meta 2017 (Anual)	60	Unidad de medida	Carpeta de investigación						
Medios de verificación	Archivo Electrónico								
Supuestos	Existe coordinación interinstitucional entre las instancias de seguridad y procuración de justicia para el combate al crimen organizado en el Estado.								
Observaciones									
id_mir 61479									

¹ El presente documento despliega la información perteneciente a los indicadores estratégicos y gestión de aquellos Programas presupuestarios que proveen de bienes y servicios que generan valor público a la ciudadanía jalisciense.

² Se muestra el número del Componente relacionado con el indicador.

³ Se muestran los límites superiores de cada uno de los rangos de semaforización.

Sistema de Evaluación del Desempeño (SED)

Gobierno del
Estado de Jalisco

Ficha técnica de Indicadores
2017

Secretaría de
Planeación,
Administración y
Finanzas

Datos del Programa ¹

Investigación y Persecución de los Delitos Especializados

Dimensión **Estado de derecho** Temática Sectorial **Procuración e impartición de justicia**

¿Quién gasta?

16 Unidad Presupuestal Fiscalía General del Estado	000 Unidad Responsable Fiscalía General del Estado	00373 Unidad Ejecutora del Gasto Despacho del Fiscal Central
---	---	---

¿Para qué se gasta?

Finalidad Gobierno	Función Justicia	Subfunción Procuración de Justicia
-----------------------	---------------------	---------------------------------------

Presupuesto asignado del Programa Presupuestario

Monto \$173,307,484

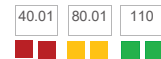
Objetivos

Nivel Componente	Resumen Narrativo Combate frontal realizado al delito de narcomenudeo
Clave_Com 03 ²	

Datos de Identificación del Indicador

Denominación del Indicador Operativos en contra del Narcomenudeo	Formula (Operativos realizados en contra del narcomenudeo/Número de operativos aéreos realizados)*100	Dimensión del Indicador Eficacia	Sentido del Indicador Ascendente
Descripción del Indicador Contribuir en mejorar la efectividad en la procuración e impartición de justicia, haciéndola más accesible, expedita y profesional mediante la elaboración de informes estadísticos mensuales y anuales de narcomenudeo por parte de la Dirección la Unidad de	Frecuencia de medición Mensual	Línea base 0.00	Cobertura Estatal
Meta 2017 (Anual) 120	Unidad de medida Operativo	Tipo de Indicador Gestión	
Medios de verificación Registro de cada operativo en el libro de Gobierno	Supuestos Existe coordinación interinstitucional entre las instancias de seguridad y procuración de justicia para el combate al crimen organizado en el Estado.		
Observaciones	Observaciones		
id_mir 61478			

Parámetros de semaforización³



1 El presente documento despliega la información perteneciente a los indicadores estratégicos y gestión de aquellos Programas presupuestarios que proveen de bienes y servicios que generan valor público a la ciudadanía jalisciense.
2 Se muestra el número del Componente relacionado con el indicador.
3 Se muestran los límites superiores de cada uno de los rangos de semaforización.

Sistema de Evaluación del Desempeño (SED)

Gobierno del
Estado de Jalisco

Ficha técnica de Indicadores
2017

Secretaría de
Planeación,
Administración y
Finanzas

Datos del Programa ¹

Investigación y Persecución de los Delitos Especializados

Dimensión **Estado de derecho** Temática Sectorial **Procuración e impartición de justicia**

¿Quién gasta?

16 Unidad Presupuestal Fiscalía General del Estado	000 Unidad Responsable Fiscalía General del Estado	00373 Unidad Ejecutora del Gasto Despacho del Fiscal Central
---	---	---

¿Para qué se gasta?

Finalidad Gobierno	Función Justicia	Subfunción Procuración de Justicia
-----------------------	---------------------	---------------------------------------

Presupuesto asignado del Programa Presupuestario

Monto \$173,307,484

Objetivos

Nivel Componente	Resumen Narrativo Investigación y litigación realizadas del robo a negocios
Clave_Com 10 ²	

Datos de Identificación del Indicador

Denominación del Indicador Carpeta de investigación judicializables Robo a Negocio	Formula (Carpetas de Investigación recibidas Robo a Negocio/Carpetas de Investigación Judicializables Robo a Negocio)	Dimensión del Indicador Eficacia	<input type="text" value="Eficacia"/>						
		Sentido del Indicador Ascendente	<input type="text" value="Ascendente"/>						
		Frecuencia de medición Mensual	<input type="text" value="Mensual"/>						
		Línea base 0.00	<input type="text" value="0.00"/>						
		Cobertura Estatal	<input type="text" value="Estatal"/>						
		Tipo de Indicador Gestión	<input type="text" value="Gestión"/>						
Descripción del Indicador Carpetas de Investigación que se judicializara ante el juez de control quien determinara desde el control de detención hasta la vinculación para posterior juicio		Parámetros de semaforización ³ <table style="width: 100%; text-align: center;"> <tr> <td style="border: 1px solid black; padding: 2px;">40.01</td> <td style="border: 1px solid black; padding: 2px;">80.01</td> <td style="border: 1px solid black; padding: 2px;">110</td> </tr> <tr> <td style="width: 20px; height: 10px; background-color: red;"></td> <td style="width: 20px; height: 10px; background-color: yellow;"></td> <td style="width: 20px; height: 10px; background-color: green;"></td> </tr> </table>		40.01	80.01	110			
40.01	80.01	110							
Meta 2017 (Anual)	60	Unidad de medida	Carpeta de investigación						
Medios de verificación	Archivo Electrónico								
Supuestos	Existe coordinación interinstitucional entre las instancias de seguridad y procuración de justicia para el combate al crimen organizado en el Estado.								
Observaciones									
id_mir 61477									

1 El presente documento despliega la información perteneciente a los indicadores estratégicos y gestión de aquellos Programas presupuestarios que proveen de bienes y servicios que generan valor público a la ciudadanía jalisciense.
2 Se muestra el número del Componente relacionado con el indicador.
3 Se muestran los límites superiores de cada uno de los rangos de semaforización.

Sistema de Evaluación del Desempeño (SED)

Gobierno del
Estado de Jalisco

Ficha técnica de Indicadores
2017

Secretaría de
Planeación,
Administración y
Finanzas

Datos del Programa ¹

Investigación y Persecución de los Delitos Especializados

Dimensión **Estado de derecho** Temática Sectorial **Procuración e impartición de justicia**

¿Quién gasta?

16 Unidad Presupuestal Fiscalía General del Estado	000 Unidad Responsable Fiscalía General del Estado	00373 Unidad Ejecutora del Gasto Despacho del Fiscal Central
---	---	---

¿Para qué se gasta?

Finalidad Gobierno	Función Justicia	Subfunción Procuración de Justicia
-----------------------	---------------------	---------------------------------------

Presupuesto asignado del Programa Presupuestario

Monto \$173,307,484

Objetivos

Nivel Componente	Resumen Narrativo Investigación y litigación realizadas del robo a bancos
Clave_Com 09 ²	

Datos de Identificación del Indicador

Denominación del Indicador Carpeta de investigación judicializables Robo a Bancos	Formula (Carpetas de Investigación recibidas Robo a Bancos/Carpetas de Investigación Judicializables Robo a Bancos)	Dimensión del Indicador Eficacia	Sentido del Indicador Ascendente						
Descripción del Indicador Carpetas de Investigación que se judicializara ante el juez de control quien determinara desde el control de detención hasta la vinculación para posterior juicio		Frecuencia de medición Mensual	Línea base 0.00						
		Cobertura Estatal	Tipo de Indicador Gestión						
Meta 2017 (Anual) 60	Unidad de medida Carpeta de investigación	Parámetros de semaforización ³ <table style="width: 100%; text-align: center;"> <tr> <td style="border: 1px solid black; padding: 2px;">40.01</td> <td style="border: 1px solid black; padding: 2px;">80.01</td> <td style="border: 1px solid black; padding: 2px;">110</td> </tr> <tr> <td style="width: 20px; height: 10px; background-color: red;"></td> <td style="width: 20px; height: 10px; background-color: yellow;"></td> <td style="width: 20px; height: 10px; background-color: green;"></td> </tr> </table>		40.01	80.01	110			
40.01	80.01	110							
Medios de verificación Archivo Electrónico	Supuestos Existe coordinación interinstitucional entre las instancias de seguridad y procuración de justicia para el combate al crimen organizado en el Estado.								
Observaciones									
id_mir 61475									

¹ El presente documento despliega la información perteneciente a los indicadores estratégicos y gestión de aquellos Programas presupuestarios que proveen de bienes y servicios que generan valor público a la ciudadanía jalisciense.
² Se muestra el número del Componente relacionado con el indicador.
³ Se muestran los límites superiores de cada uno de los rangos de semaforización.

Sistema de Evaluación del Desempeño (SED)

Gobierno del
Estado de Jalisco

Ficha técnica de Indicadores
2017

Secretaría de
Planeación,
Administración y
Finanzas

Datos del Programa ¹

Investigación y Persecución de los Delitos Especializados

Dimensión **Estado de derecho** Temática Sectorial **Procuración e impartición de justicia**

¿Quién gasta?

16 Unidad Presupuestal Fiscalía General del Estado	000 Unidad Responsable Fiscalía General del Estado	00373 Unidad Ejecutora del Gasto Despacho del Fiscal Central
---	---	---

¿Para qué se gasta?

Finalidad Gobierno	Función Justicia	Subfunción Procuración de Justicia
-----------------------	---------------------	---------------------------------------

Presupuesto asignado del Programa Presupuestario

Monto \$173,307,484

Objetivos

Nivel Componente	Resumen Narrativo Investigación y litigación realizadas del robo de vehículos de carga pesada y maquinaria
Clave_Com 07 ²	

Datos de Identificación del Indicador

Denominación del Indicador Carpeta de investigación judicializables Robo Carga Pesada y Maquinaria	Formula (Carpetas de Investigación recibidas Carga Pesada y Maquinaria/Carpetas de Investigación Judicializables Carga Pesada y Maquinaria)	Dimensión del Indicador Eficacia	Sentido del Indicador Ascendente						
Descripción del Indicador Carpetas de Investigación que se judicializara ante el juez de control quien determinara desde el control de detención hasta la vinculación para posterior juicio		Frecuencia de medición Mensual	Línea base 0.00						
		Cobertura Estatal	Tipo de Indicador Gestión						
Meta 2017 (Anual) 60	Unidad de medida Carpeta de investigación	Parámetros de semaforización ³ <table style="width: 100%; text-align: center;"> <tr> <td style="border: 1px solid black; padding: 2px;">40.01</td> <td style="border: 1px solid black; padding: 2px;">80.01</td> <td style="border: 1px solid black; padding: 2px;">110</td> </tr> <tr> <td style="width: 20px; height: 10px; background-color: red;"></td> <td style="width: 20px; height: 10px; background-color: yellow;"></td> <td style="width: 20px; height: 10px; background-color: green;"></td> </tr> </table>		40.01	80.01	110			
40.01	80.01	110							
Medios de verificación Archivo Electrónico	Supuestos Existe coordinación interinstitucional entre las instancias de seguridad y procuración de justicia para el combate al crimen organizado en el Estado.								
Observaciones	id_mir 61471								

¹ El presente documento despliega la información perteneciente a los indicadores estratégicos y gestión de aquellos Programas presupuestarios que proveen de bienes y servicios que generan valor público a la ciudadanía jalisciense.

² Se muestra el número del Componente relacionado con el indicador.

³ Se muestran los límites superiores de cada uno de los rangos de semaforización.

Sistema de Evaluación del Desempeño (SED)

Gobierno del
Estado de Jalisco

Ficha técnica de Indicadores
2017

Secretaría de
Planeación,
Administración y
Finanzas

Datos del Programa ¹

Investigación y Persecución de los Delitos Especializados

Dimensión **Estado de derecho** Temática Sectorial **Procuración e impartición de justicia**

¿Quién gasta?

16 Unidad Presupuestal Fiscalía General del Estado	000 Unidad Responsable Fiscalía General del Estado	00373 Unidad Ejecutora del Gasto Despacho del Fiscal Central
---	---	---

¿Para qué se gasta?

Finalidad Gobierno	Función Justicia	Subfunción Procuración de Justicia
-----------------------	---------------------	---------------------------------------

Presupuesto asignado del Programa Presupuestario

Monto \$173,307,484

Objetivos

Nivel Componente	Resumen Narrativo Investigación y litigación realizadas del robo de vehículos particulares
Clave_Com 06 ²	

Datos de Identificación del Indicador

Denominación del Indicador Carpeta de investigación judicializables Robo de Vehículos	Formula (Carpetas de Investigación recibidas de robo de vehículos/Carpetas de Investigación Judicializables Robo de Vehículos)	Dimensión del Indicador Eficacia	<input type="text" value="Eficacia"/>						
		Sentido del Indicador Ascendente	<input type="text" value="Ascendente"/>						
		Frecuencia de medición Mensual	<input type="text" value="Mensual"/>						
		Línea base 0.00	<input type="text" value="0.00"/>						
		Cobertura Estatal	<input type="text" value="Estatal"/>						
		Tipo de Indicador Gestión	<input type="text" value="Gestión"/>						
Descripción del Indicador Carpetas de Investigación que se judicializara ante el juez de control quien determinara desde el control de detención hasta la vinculación para posterior juicio	<div style="text-align: center;">Parámetros de semaforización³</div> <table style="margin: auto; border-collapse: collapse;"> <tr> <td style="border: 1px solid black; padding: 2px; text-align: center;">40.01</td> <td style="border: 1px solid black; padding: 2px; text-align: center;">80.01</td> <td style="border: 1px solid black; padding: 2px; text-align: center;">110</td> </tr> <tr> <td style="text-align: center;">■</td> <td style="text-align: center;">■</td> <td style="text-align: center;">■</td> </tr> </table>			40.01	80.01	110	■	■	■
40.01	80.01	110							
■	■	■							
Meta 2017 (Anual)	60	Unidad de medida	Carpeta de investigación						
Medios de verificación	Archivo Electrónico								
Supuestos	Existe coordinación interinstitucional entre las instancias de seguridad y procuración de justicia para el combate al crimen organizado en el Estado.								
Observaciones									
id_mir 61464									

¹ El presente documento despliega la información perteneciente a los indicadores estratégicos y gestión de aquellos Programas presupuestarios que proveen de bienes y servicios que generan valor público a la ciudadanía jalisciense.

² Se muestra el número del Componente relacionado con el indicador.

³ Se muestran los límites superiores de cada uno de los rangos de semaforización.

Sistema de Evaluación del Desempeño (SED)

Gobierno del
Estado de Jalisco

Ficha técnica de Indicadores
2017

Secretaría de
Planeación,
Administración y
Finanzas

Datos del Programa ¹

Investigación y Persecución de los Delitos Especializados

Dimensión **Estado de derecho** Temática Sectorial **Procuración e impartición de justicia**

¿Quién gasta?

16 Unidad Presupuestal Fiscalía General del Estado	000 Unidad Responsable Fiscalía General del Estado	00373 Unidad Ejecutora del Gasto Despacho del Fiscal Central
---	---	---

¿Para qué se gasta?

Finalidad Gobierno	Función Justicia	Subfunción Procuración de Justicia
-----------------------	---------------------	---------------------------------------

Presupuesto asignado del Programa Presupuestario

Monto \$173,307,484

Objetivos

Nivel Componente	Resumen Narrativo Carpeta de investigación solucionada con salidas alternas, sobreseimientos y salidas anticipadas
Clave_Com 02 ²	

Datos de Identificación del Indicador

Denominación del Indicador Carpetas de Investigación Judicializadas	Formula (Total de Carpetas de Investigación de delitos varios existentes/Carpetas de Investigación resueltas por métodos alternos o perdón o sobreseimiento)*100	Dimensión del Indicador Eficacia
Descripción del Indicador Concientización de la ciudadanía respecto de las salidas amigables y alternas		Sentido del Indicador Ascendente
Meta 2017 (Anual) 240	Unidad de medida Acuerdo reparatorio, sobreseimiento o salida alterna	Frecuencia de medición Mensual
Medios de verificación Registro de Carpetas de Investigación	Supuestos Existe coordinación interinstitucional entre las instancias de seguridad y procuración de justicia para el combate al crimen organizado en el Estado.	Línea base 0.00
Observaciones		Cobertura Estatal
id_mir 61435		Tipo de Indicador Gestión

Parámetros de semaforización³

40.01	80.01	110

¹ El presente documento despliega la información perteneciente a los indicadores estratégicos y gestión de aquellos Programas presupuestarios que proveen de bienes y servicios que generan valor público a la ciudadanía jalisciense.
² Se muestra el número del Componente relacionado con el indicador.
³ Se muestran los límites superiores de cada uno de los rangos de semaforización.

Sistema de Evaluación del Desempeño (SED)

Gobierno del
Estado de Jalisco

Ficha técnica de Indicadores
2017

Secretaría de
Planeación,
Administración y
Finanzas

Datos del Programa ¹

Investigación y Persecución de los Delitos Especializados

Dimensión **Estado de derecho** Temática Sectorial **Procuración e impartición de justicia**

¿Quién gasta?

16 Unidad Presupuestal Fiscalía General del Estado	000 Unidad Responsable Fiscalía General del Estado	00373 Unidad Ejecutora del Gasto Despacho del Fiscal Central
---	---	---

¿Para qué se gasta?

Finalidad Gobierno	Función Justicia	Subfunción Procuración de Justicia
-----------------------	---------------------	---------------------------------------

Presupuesto asignado del Programa Presupuestario

Monto \$173,307,484

Objetivos

Nivel Componente	Resumen Narrativo Carpeta de investigación de delitos varios integrada y judicializada
Clave_Com 01 ²	

Datos de Identificación del Indicador

Denominación del Indicador Carpetas de Investigación Judicializadas	Formula (Total de invitaciones para una solución alterna /Carpetas de Investigación resueltas por métodos alternos o perdón o sobreseimiento)*100	Dimensión del Indicador Eficacia	Sentido del Indicador Ascendente
Descripción del Indicador Privilegiando el dialogo así como reparación del daño		Frecuencia de medición Mensual	Línea base 0.00
		Cobertura Estatal	Tipo de Indicador Gestión

Parámetros de semaforización³



Meta 2017 (Anual)	120	Unidad de medida	Carpeta de Investigación
Medios de verificación	Registro de Carpetas de Investigación		
Supuestos	Existe coordinación interinstitucional entre las instancias de seguridad y procuración de justicia para el combate al crimen organizado en el Estado.		
Observaciones			
id_mir 61432			

¹ El presente documento despliega la información perteneciente a los indicadores estratégicos y gestión de aquellos Programas presupuestarios que proveen de bienes y servicios que generan valor público a la ciudadanía jalisciense.
² Se muestra el número del Componente relacionado con el indicador.
³ Se muestran los límites superiores de cada uno de los rangos de semaforización.

Sistema de Evaluación del Desempeño (SED)

Gobierno del
Estado de Jalisco

Ficha técnica de Indicadores
2017

Secretaría de
Planeación,
Administración y
Finanzas

Datos del Programa ¹

Investigación y Persecución de los Delitos Especializados

Dimensión **Estado de derecho** Temática Sectorial **Procuración e impartición de justicia**

¿Quién gasta?

16 Unidad Presupuestal Fiscalía General del Estado	000 Unidad Responsable Fiscalía General del Estado	00373 Unidad Ejecutora del Gasto Despacho del Fiscal Central
---	---	---

¿Para qué se gasta?

Finalidad Gobierno	Función Justicia	Subfunción Procuración de Justicia
-----------------------	---------------------	---------------------------------------

Presupuesto asignado del Programa Presupuestario

Monto \$173,307,484

Objetivos

Nivel Componente	Resumen Narrativo Carpets de investigación y averiguaciones previas (secuestros) consignadas
Clave_Com 19 ²	

Datos de Identificación del Indicador

Denominación del Indicador Consignación de Carpets de Investigación y Averiguaciones Previas (Secuestros)	Formula (Averiguaciones previas y carpets iniciadas/Averiguaciones previas y carpets concluidas)*100	Dimensión del Indicador Eficacia	Sentido del Indicador Ascendente						
Descripción del Indicador Detención y puesta a disposición de probables responsables		Frecuencia de medición Mensual	Línea base 0.00						
		Cobertura Estatal	Tipo de Indicador Gestión						
Meta 2017 (Anual) 100	Unidad de medida Carpeta de Investigación	Parámetros de semaforización ³ <table style="width: 100%; text-align: center;"> <tr> <td style="border: 1px solid black; padding: 2px;">20.01</td> <td style="border: 1px solid black; padding: 2px;">60.01</td> <td style="border: 1px solid black; padding: 2px;">110</td> </tr> <tr> <td style="width: 33%;"></td> <td style="width: 33%;"></td> <td style="width: 33%;"></td> </tr> </table>		20.01	60.01	110			
20.01	60.01	110							
									
Medios de verificación	Averiguación Previa y/o Carpeta de Investigación								
Supuestos	Existen condiciones jurídicas para garantizar sentencias favorables con la eficiente integración de carpets de investigación y el desahogo de audiencias que concluyan en sentencia de los indiciados.								
Observaciones									
id_mir 61324									

¹ El presente documento despliega la información perteneciente a los indicadores estratégicos y gestión de aquellos Programas presupuestarios que proveen de bienes y servicios que generan valor público a la ciudadanía jalisciense.

² Se muestra el número del Componente relacionado con el indicador.

³ Se muestran los límites superiores de cada uno de los rangos de semaforización.

Sistema de Evaluación del Desempeño (SED)

Gobierno del
Estado de Jalisco

Ficha técnica de Indicadores
2017

Secretaría de
Planeación,
Administración y
Finanzas

Datos del Programa ¹

Investigación y Persecución de los Delitos Especializados

Dimensión **Estado de derecho** Temática Sectorial **Procuración e impartición de justicia**

¿Quién gasta?

16 Unidad Presupuestal Fiscalía General del Estado	000 Unidad Responsable Fiscalía General del Estado	00373 Unidad Ejecutora del Gasto Despacho del Fiscal Central
---	---	---

¿Para qué se gasta?

Finalidad Gobierno	Función Justicia	Subfunción Procuración de Justicia
-----------------------	---------------------	---------------------------------------

Presupuesto asignado del Programa Presupuestario

Monto \$173,307,484

Objetivos

Nivel Componente	Resumen Narrativo Intervención táctica realizada en el delito de secuestro
Clave_Com 18 ²	

Datos de Identificación del Indicador

Denominación del Indicador Intervención táctica en la Investigación del Secuestro	Formula (investigaciones positivas/investigaciones positivas)*100	Dimensión del Indicador Sentido del Indicador Frecuencia de medición Línea base Cobertura Tipo de Indicador						
Descripción del Indicador Acciones tácticas y operativas para corroborar información		Eficacia Ascendente Mensual 0.00 Estatal Gestión						
Meta 2017 (Anual) 100	Unidad de medida Carpeta de Investigación	Parámetros de semaforización ³ <table style="margin: auto; text-align: center;"> <tr> <td style="border: 1px solid black; padding: 2px;">20.01</td> <td style="border: 1px solid black; padding: 2px;">60.01</td> <td style="border: 1px solid black; padding: 2px;">110</td> </tr> <tr> <td style="width: 15px; height: 15px; background-color: red;"></td> <td style="width: 15px; height: 15px; background-color: yellow;"></td> <td style="width: 15px; height: 15px; background-color: green;"></td> </tr> </table>	20.01	60.01	110			
20.01	60.01	110						
Medios de verificación informes de la policía	Supuestos Existen condiciones jurídicas para garantizar la ejecución de penas privativas de la libertad, a quien cometa el de secuestro.							
Observaciones								
id_mir 61323								

¹ El presente documento despliega la información perteneciente a los indicadores estratégicos y gestión de aquellos Programas presupuestarios que proveen de bienes y servicios que generan valor público a la ciudadanía jalisciense.
² Se muestra el número del Componente relacionado con el indicador.
³ Se muestran los límites superiores de cada uno de los rangos de semaforización.

Sistema de Evaluación del Desempeño (SED)

Gobierno del
Estado de Jalisco

Ficha técnica de Indicadores
2017

Secretaría de
Planeación,
Administración y
Finanzas

Datos del Programa ¹

Investigación y Persecución de los Delitos Especializados

Dimensión **Estado de derecho** Temática Sectorial **Procuración e impartición de justicia**

¿Quién gasta?

16 Unidad Presupuestal Fiscalía General del Estado	000 Unidad Responsable Fiscalía General del Estado	00373 Unidad Ejecutora del Gasto Despacho del Fiscal Central
---	---	---

¿Para qué se gasta?

Finalidad Gobierno	Función Justicia	Subfunción Procuración de Justicia
-----------------------	---------------------	---------------------------------------

Presupuesto asignado del Programa Presupuestario

Monto \$173,307,484

Objetivos

Nivel Componente	Resumen Narrativo Investigación y litigación realizadas del robo de autopartes
Clave_Com 08 ²	

Datos de Identificación del Indicador

Denominación del Indicador Carpeta de investigación judicializables Robo Autopartes	Formula (Carpetas de Investigación recibidas Robo Autopartes/Carpetas de Investigación Judicializables Robo Autopartes)*100	Dimensión del Indicador Eficacia	<input type="text" value="Eficacia"/>						
		Sentido del Indicador Ascendente	<input type="text" value="Ascendente"/>						
		Frecuencia de medición Mensual	<input type="text" value="Mensual"/>						
		Línea base 0.00	<input type="text" value="0.00"/>						
		Cobertura Estatal	<input type="text" value="Estatal"/>						
		Tipo de Indicador Gestión	<input type="text" value="Gestión"/>						
Descripción del Indicador Carpetas de Investigación que se judicializara ante el juez de control quien determinara desde el control de detención hasta la vinculación para posterior juicio		Parámetros de semaforización ³ <table style="width: 100%; text-align: center;"> <tr> <td style="border: 1px solid black; padding: 2px;">40.01</td> <td style="border: 1px solid black; padding: 2px;">80.01</td> <td style="border: 1px solid black; padding: 2px;">110</td> </tr> <tr> <td style="width: 20px; height: 15px; background-color: red;"></td> <td style="width: 20px; height: 15px; background-color: yellow;"></td> <td style="width: 20px; height: 15px; background-color: green;"></td> </tr> </table>		40.01	80.01	110			
40.01	80.01	110							
Meta 2017 (Anual)	60	Unidad de medida	Carpeta de investigación						
Medios de verificación	Archivo Electrónico								
Supuestos	Existe coordinación interinstitucional entre las instancias de seguridad y procuración de justicia para el combate al crimen organizado en el Estado.								
Observaciones									
id_mir 61472									

¹ El presente documento despliega la información perteneciente a los indicadores estratégicos y gestión de aquellos Programas presupuestarios que proveen de bienes y servicios que generan valor público a la ciudadanía jalisciense.

² Se muestra el número del Componente relacionado con el indicador.

³ Se muestran los límites superiores de cada uno de los rangos de semaforización.



REQUISITOS PARA PUBLICAR EN EL PERIÓDICO OFICIAL

Los días de publicación son martes, jueves y sábado

Para convocatorias, estados financieros, balances y avisos

1. Que sean originales
2. Que estén legibles
3. Copia del RFC de la empresa
4. Firmados (con nombre y rúbrica)
5. Pago con cheque a nombre de la Secretaría de Planeación, Administración y Finanzas, que esté certificado

Para edictos

1. Que sean originales
2. Que el sello y el edicto estén legibles
3. Que estén sellados (que el sello no invada las letras del contenido del edicto)
4. Firmados (con nombre y rúbrica)

Para los dos casos

- Que no estén escritos por la parte de atrás con ningún tipo de tinta ni lápiz.
- Que la letra sea tamaño normal.
- Que los Balances o Estados Financieros, si son varios, vengan uno en cada hoja.
- La información de preferencia deberá venir en cd o usb, en el programa Word u otro formato editable.

Por falta de alguno de los requisitos antes mencionados, no se aceptará ningún documento para su publicación.

PARA VENTA Y PUBLICACIÓN

Venta

- | | |
|---------------------|---------|
| 1. Número del día | \$22.00 |
| 2. Número atrasado | \$32.00 |
| 3. Edición especial | \$54.00 |

Publicaciones

- | | |
|--|------------|
| 1. Publicación de edictos y avisos notariales por cada palabra | \$4.00 |
| 2. Balances, Estados Financieros y demás publicaciones especiales, por cada página | \$1,182.00 |
| 3. Mínima fracción de 1/4 de página en letra normal | \$303.00 |

Suscripción

- | | |
|--------------------------|------------|
| 1. Por suscripción anual | \$1,177.00 |
|--------------------------|------------|

**Tarifas válidas desde el día 1 de enero al 31 de diciembre de 2016
Estas tarifas varían de acuerdo a la Ley de Ingresos del Estado.**

**A t e n t a m e n t e
Dirección de Publicaciones**

Av. Prolongación Alcalde 1351, edificio C, primer piso, CP 44270, Tel. 3819 2720, Fax 3819 2722.
Guadalajara, Jalisco

Punto de Venta y Contratación

Av. Prolongación Alcalde 1855, planta baja, Edificio Archivos Generales, esquina Chihuahua
Teléfono 3819 2300, Extensiones 47306 y 47307. Librería 3819 2476

periodicooficial.jalisco.gob.mx

Quejas y sugerencias: publicaciones@jalisco.gob.mx



S U M A R I O

SÁBADO 31 DE DICIEMBRE DE 2016
NÚMERO 23. SECCIÓN VII
TOMO CCCLXXXVII
VOLUMEN IV. PARTE 3

DECRETO 26260/LXI/16 que aprueba el
Presupuesto de Egresos del Estado de Jalisco,
ejercicio 2017. **Pág. 3**

