



JALISCO
GOBIERNO DEL ESTADO
PODER EJECUTIVO

SECRETARÍA GENERAL DE GOBIERNO

OFICIALÍA MAYOR DE GOBIERNO

DIRECCIÓN DE PUBLICACIONES

GOBERNADOR CONSTITUCIONAL
DEL ESTADO DE JALISCO
Mtro. Jorge Aristóteles Sandoval Díaz

SECRETARIO GENERAL DE GOBIERNO
Mtro. Roberto López Lara

OFICIAL MAYOR DE GOBIERNO
Francisco Javier Morales Aceves

DIRECTOR DE PUBLICACIONES
Y DEL PERIÓDICO OFICIAL
Álvaro Ascencio Tene

Registrado desde el
3 de septiembre de 1921.
Trisemanal:
martes, jueves y sábados.
Franqueo pagado.
Publicación Periódica.
Permiso Número 0080921.
Características 117252816.
Autorizado por SEPOMEX.

periodicooficial.jalisco.gob.mx

**SÁBADO 19 DE DICIEMBRE
DE 2015**

GUADALAJARA, JALISCO
T O M O C C C L X X I V

EL
ESTADO DE JALISCO
PERIÓDICO OFICIAL



**VOLUMEN IV
PARTE 3**

11
SECCIÓN LX

EL
ESTADO DE JALISCO
PERIÓDICO OFICIAL



GOBERNADOR CONSTITUCIONAL
DEL ESTADO DE JALISCO
Mtro. Jorge Aristóteles Sandoval Díaz

SECRETARIO GENERAL DE GOBIERNO
Mtro. Roberto López Lara

OFICIAL MAYOR DE GOBIERNO
Francisco Javier Morales Aceves

DIRECTOR DE PUBLICACIONES
Y DEL PERIÓDICO OFICIAL
Álvaro Ascencio Tene

Registrado desde el
3 de septiembre de 1921.

Trisemanal:

martes, jueves y sábados.

Franqueo pagado.

Publicación Periódica.

Permiso Número 0080921.

Características 117252816.

Autorizado por SEPOMEX.

periodicooficial.jalisco.gob.mx

JALISCO

GOBIERNO DEL ESTADO



Presupuesto de Egresos 2016

Anexo IV

Parte 3

Sistema de Evaluación del Desempeño (SED)

Gobierno del
Estado de Jalisco

Ficha técnica de Indicadores
2016

Secretaría de
Planeación,
Administración y
Finanzas

Datos del Programa ¹

Principios de Buen Gobierno y Desarrollo institucional

Dimensión **Economía próspera e incluyente** Temática Sectorial **Competitividad y crecimiento económico**

¿Quién gasta?

07 Unidad Presupuestal	000 Unidad Responsable	00187 Unidad Ejecutora del Gasto
Secretaría de Desarrollo Económico	Secretaría de Desarrollo Económico	Dirección General Administrativa de la SEDECO

¿Para qué se gasta?

Finalidad	Función	Subfunción
Desarrollo Económico	Asuntos Económicos, Comerciales y Laborales en General	Asuntos Económicos y Comerciales en General

Presupuesto asignado del Programa Presupuestario

Monto \$34,193,299.00

Objetivos

Nivel	Resumen Narrativo
Componente 	Herramientas informáticas que permitan la gestión, la administración de las direcciones y opds implementados.
Clave_Com 02 ²	

Datos de Identificación del Indicador

Denominación del Indicador	Formula	Dimensión del Indicador	Eficacia
Mejoramiento de la infraestructura Tecnológica del Programa	(Mantenimiento del sistema realizado/Mantenimientos programados)*100	Sentido del Indicador	Ascendente
Descripción del Indicador		Frecuencia de medición	Anual
Diseño y mejoramiento de la infraestructura de Hardware y software del programa Jalisco Competitivo		Línea base	0.00
		Cobertura	Estatal
		Tipo de Indicador	Gestión
		Parámetros de semaforización ³	
		<div style="display: flex; justify-content: space-around; align-items: center;"> <div style="border: 1px solid black; padding: 2px;">33</div> <div style="border: 1px solid black; padding: 2px;">57</div> <div style="border: 1px solid black; padding: 2px;">110</div> </div> <div style="display: flex; justify-content: space-around; align-items: center; margin-top: 5px;"> <div style="width: 10px; height: 10px; background-color: red;"></div> <div style="width: 10px; height: 10px; background-color: orange;"></div> <div style="width: 10px; height: 10px; background-color: green;"></div> </div>	
Meta 2016 (Anual)	100	Unidad de medida	Porcentaje
Medios de verificación	Comprobables físicos de compra y pagina web y diseño del sistema SEDEO		
Supuestos	Existe demanda de apoyo de proyectos estatales		
Observaciones			

¹ El presente documento despliega la información perteneciente a los indicadores estratégicos y gestión de aquellos Programas presupuestarios que proveen de bienes y servicios que generan valor público a la ciudadanía jalisciense.
² Se muestra el número del Componente relacionado con el indicador.
³ Se muestran los límites superiores de cada uno de los rangos de semaforización.

Sistema de Evaluación del Desempeño (SED)

Gobierno del
Estado de Jalisco

Ficha técnica de Indicadores
2016

Secretaría de
Planeación,
Administración y
Finanzas

Datos del Programa ¹

Principios de Buen Gobierno y Desarrollo institucional

Dimensión **Economía próspera e incluyente** Temática Sectorial **Competitividad y crecimiento económico**

¿Quién gasta?

07 Unidad Presupuestal Secretaría de Desarrollo Económico	000 Unidad Responsable Secretaría de Desarrollo Económico	00187 Unidad Ejecutora del Gasto Dirección General Administrativa de la SEDECO
--------------------------------------------------------------	--------------------------------------------------------------	-----------------------------------------------------------------------------------

¿Para qué se gasta?

Finalidad Desarrollo Económico	Función Asuntos Económicos, Comerciales y Laborales en General	Subfunción Asuntos Económicos y Comerciales en General
-----------------------------------	-------------------------------------------------------------------	-----------------------------------------------------------

Presupuesto asignado del Programa Presupuestario

Monto \$34,193,299.00

Objetivos

Nivel Componente Clave_Com 01 ²	Resumen Narrativo Documentos normativos para el desarrollo de programas . Contienen reglas de operación y convocatorias públicas del programa Jalisco Competitivo para el desarrollo publicadas y operando
--------------------------------------------------------------------------------------------------------------	---------------------------------------------------------------------------------------------------------------------------------------------------------------------------------------------------------------

Datos de Identificación del Indicador

Denominación del Indicador Documentos normativos para el desarrollo de Jalisco Competitivo generados	Formula Numero de documentos realizados	Dimensión del Indicador Sentido del Indicador Frecuencia de medición Línea base Cobertura Tipo de Indicador	Eficacia Ascendente Cuatrimestral 0.00 Estatal Gestión						
Descripción del Indicador Documentos normativos para el desarrollo de programas . Contienen reglas de operación y convocatorias públicas del programa Jalisco Competitivo para el desarrollo publicadas y operando		Parámetros de semaforización ³ <table style="margin-left: auto; margin-right: auto;"> <tr> <td style="border: 1px solid black; padding: 2px;">33</td> <td style="border: 1px solid black; padding: 2px;">57</td> <td style="border: 1px solid black; padding: 2px;">110</td> </tr> <tr> <td style="width: 15px; height: 15px; background-color: red;"></td> <td style="width: 15px; height: 15px; background-color: orange;"></td> <td style="width: 15px; height: 15px; background-color: green;"></td> </tr> </table>		33	57	110			
33	57	110							
Meta 2016 (Anual)	7	Unidad de medida	Documento						
Medios de verificación	Diario oficial del Estado de Jalisco SGG-SEDECO								
Supuestos	Existen los medios para el desarrollo del programa								
Observaciones									

¹ El presente documento despliega la información perteneciente a los indicadores estratégicos y gestión de aquellos Programas presupuestarios que proveen de bienes y servicios que generan valor público a la ciudadanía jalisciense.
² Se muestra el número del Componente relacionado con el indicador.
³ Se muestran los límites superiores de cada uno de los rangos de semaforización.

Sistema de Evaluación del Desempeño (SED)

Gobierno del
Estado de Jalisco

Ficha técnica de Indicadores
2016

Secretaría de
Planeación,
Administración y
Finanzas

Datos del Programa ¹

Principios de Buen Gobierno y Desarrollo institucional

Dimensión **Economía próspera e incluyente** Temática Sectorial **Competitividad y crecimiento económico**

¿Quién gasta?

07 Unidad Presupuestal Secretaría de Desarrollo Económico	000 Unidad Responsable Secretaría de Desarrollo Económico	00187 Unidad Ejecutora del Gasto Dirección General Administrativa de la SEDECO
--------------------------------------------------------------	--------------------------------------------------------------	-----------------------------------------------------------------------------------

¿Para qué se gasta?

Finalidad Desarrollo Económico	Función Asuntos Económicos, Comerciales y Laborales en General	Subfunción Asuntos Económicos y Comerciales en General
-----------------------------------	-------------------------------------------------------------------	-----------------------------------------------------------

Presupuesto asignado del Programa Presupuestario

Monto \$34,193,299.00

Objetivos

Nivel Componente 	Resumen Narrativo Control y seguimiento de los indicadores y generación de documento de Planeación institucional.
Clave_Com 04 ²	

Datos de Identificación del Indicador

Denominación del Indicador Documentos de planeación institucional generados	Formula Numero de documentos realizados	Dimensión del Indicador Eficacia 	Sentido del Indicador Ascendente
Descripción del Indicador Control y seguimiento de los indicadores y generación de documento de Planeación institucional.	Meta 2016 (Anual) 12	Frecuencia de medición Mensual 	Línea base 0.00
		Cobertura Estatal 	Tipo de Indicador Gestión
Medios de verificación Documentos digitalizados y pagina de SubSEPLAN, SEPAF, SEDECO	Unidad de medida Documento 	Parámetros de semaforización ³ <div style="display: flex; justify-content: space-around; align-items: center;"> 33 57 110 </div> <div style="display: flex; justify-content: space-around; align-items: center; margin-top: 5px;"> </div>	
Supuestos Existen lineamientos adecuados para desarrollarse	Observaciones 		

¹ El presente documento despliega la información perteneciente a los indicadores estratégicos y gestión de aquellos Programas presupuestarios que proveen de bienes y servicios que generan valor público a la ciudadanía jalisciense.
² Se muestra el número del Componente relacionado con el indicador.
³ Se muestran los límites superiores de cada uno de los rangos de semaforización.

Sistema de Evaluación del Desempeño (SED)

Gobierno del
Estado de Jalisco

Ficha técnica de Indicadores
2016

Secretaría de
Planeación,
Administración y
Finanzas

Datos del Programa ¹

Principios de Buen Gobierno y Desarrollo institucional

Dimensión **Economía próspera e incluyente** Temática Sectorial **Competitividad y crecimiento económico**

¿Quién gasta?

07 Unidad Presupuestal	000 Unidad Responsable	00187 Unidad Ejecutora del Gasto
Secretaría de Desarrollo Económico	Secretaría de Desarrollo Económico	Dirección General Administrativa de la SEDECO

¿Para qué se gasta?

Finalidad	Función	Subfunción
Desarrollo Económico	Asuntos Económicos, Comerciales y Laborales en General	Asuntos Económicos y Comerciales en General

Presupuesto asignado del Programa Presupuestario

Monto \$34,193,299.00

Objetivos

Nivel	Resumen Narrativo
Componente 	Padrón de Proyectos, Registro único de datos y Beneficiarios integrados
Clave_Com 03 ²	

Datos de Identificación del Indicador

Denominación del Indicador	Formula	Dimensión del Indicador	Eficacia
Padrón de beneficiarios	Numero de registros en el padrón realizado	Sentido del Indicador	Ascendente
		Frecuencia de medición	Anual
		Línea base	0.00
		Cobertura	Estatal
		Tipo de Indicador	Gestión
Descripción del Indicador		Parámetros de semaforización ³	
Registro en el sistema del Padrón Único de Beneficiarios JC		33 57 110 	
Meta 2016 (Anual)	1	Unidad de medida	Documento
Medios de verificación	Comprobables físicos de compra, pagina web y diseño del sistema SEDECO		
Supuestos	Existen los medios para la elaboración del padrón de beneficiarios		
Observaciones			

¹ El presente documento despliega la información perteneciente a los indicadores estratégicos y gestión de aquellos Programas presupuestarios que proveen de bienes y servicios que generan valor público a la ciudadanía jalisciense.

² Se muestra el número del Componente relacionado con el indicador.

³ Se muestran los límites superiores de cada uno de los rangos de semaforización.

Sistema de Evaluación del Desempeño (SED)

Gobierno del
Estado de Jalisco

Ficha técnica de Indicadores
2016

Secretaría de
Planeación,
Administración y
Finanzas

Datos del Programa ¹

Principios de Buen Gobierno y Desarrollo institucional

Dimensión **Economía próspera e incluyente** Temática Sectorial **Competitividad y crecimiento económico**

¿Quién gasta?

07 Unidad Presupuestal	000 Unidad Responsable	00187 Unidad Ejecutora del Gasto
Secretaría de Desarrollo Económico	Secretaría de Desarrollo Económico	Dirección General Administrativa de la SEDECO

¿Para qué se gasta?

Finalidad	Función	Subfunción
Desarrollo Económico	Asuntos Económicos, Comerciales y Laborales en General	Asuntos Económicos y Comerciales en General

Presupuesto asignado del Programa Presupuestario

Monto \$34,193,299.00

Objetivos

Nivel	Resumen Narrativo
Componente 	Calidad en los trámites y servicios otorgados
Clave_Com 07 ²	

Datos de Identificación del Indicador

Denominación del Indicador	Formula	Dimensión del Indicador	Eficacia
ISO 9001-2008 y Distintivos	Certificaciones realizadas	Sentido del Indicador	Ascendente
Descripción del Indicador	Calidad en los trámites y servicios otorgados	Frecuencia de medición	Anual
		Línea base	2.00
		Cobertura	Estatal
		Tipo de Indicador	Gestión
		Parámetros de semaforización ³	
		33 57 110	
Meta 2016 (Anual)	4	Unidad de medida	Certificaciones
Medios de verificación	Certificaciones		
Supuestos	Existe un seguimiento y Evaluación de los trámites y servicios otorgados		
Observaciones			

¹ El presente documento despliega la información perteneciente a los indicadores estratégicos y gestión de aquellos Programas presupuestarios que proveen de bienes y servicios que generan valor público a la ciudadanía jalisciense.

² Se muestra el número del Componente relacionado con el indicador.

³ Se muestran los límites superiores de cada uno de los rangos de semaforización.

Sistema de Evaluación del Desempeño (SED)

Gobierno del
Estado de Jalisco

Ficha técnica de Indicadores
2016

Secretaría de
Planeación,
Administración y
Finanzas

Datos del Programa ¹

Principios de Buen Gobierno y Desarrollo institucional

Dimensión **Economía próspera e incluyente** Temática Sectorial **Competitividad y crecimiento económico**

¿Quién gasta?

07 Unidad Presupuestal	000 Unidad Responsable	00187 Unidad Ejecutora del Gasto
Secretaría de Desarrollo Económico	Secretaría de Desarrollo Económico	Dirección General Administrativa de la SEDECO

¿Para qué se gasta?

Finalidad	Función	Subfunción
Desarrollo Económico	Asuntos Económicos, Comerciales y Laborales en General	Asuntos Económicos y Comerciales en General

Presupuesto asignado del Programa Presupuestario

Monto \$34,193,299.00

Objetivos

Nivel	Resumen Narrativo
Componente 	Cumplimiento a la normatividad para la instauración de Consejos y comité para el cabal y oportuno cumplimiento de los objetivos previstos por la ley .
Clave_Com 05 ²	

Datos de Identificación del Indicador

Denominación del Indicador	Formula	Dimensión del Indicador	Eficacia
Número de Comité y Consejos realizados	(Comité y Consejos realizados/Comités y consejos programados)*100	Sentido del Indicador	Ascendente
Descripción del Indicador	Cumplimiento a la normatividad para la instauración de Consejos y comité para el cabal y oportuno cumplimiento de los objetivos previstos por la ley .	Frecuencia de medición	Anual
		Línea base	0.00
		Cobertura	Estatal
		Tipo de Indicador	Gestión
		Parámetros de semaforización ³	
		33 57 110 	
Meta 2016 (Anual)	100	Unidad de medida	Porcentaje
Medios de verificación	Actas de Comité/Consejos		
Supuestos	Existe líneas estrategias de cumplimiento en la Ley de Desarrollo Económico		
Observaciones			

¹ El presente documento despliega la información perteneciente a los indicadores estratégicos y gestión de aquellos Programas presupuestarios que proveen de bienes y servicios que generan valor público a la ciudadanía jalisciense.

² Se muestra el número del Componente relacionado con el indicador.

³ Se muestran los límites superiores de cada uno de los rangos de semaforización.

Sistema de Evaluación del Desempeño (SED)

Gobierno del
Estado de Jalisco

Ficha técnica de Indicadores
2016

Secretaría de
Planeación,
Administración y
Finanzas

Datos del Programa ¹

Principios de Buen Gobierno y Desarrollo institucional

Dimensión **Economía próspera e incluyente** Temática Sectorial **Competitividad y crecimiento económico**

¿Quién gasta?

07 Unidad Presupuestal Secretaría de Desarrollo Económico	000 Unidad Responsable Secretaría de Desarrollo Económico	00187 Unidad Ejecutora del Gasto Dirección General Administrativa de la SEDECO
--------------------------------------------------------------	--------------------------------------------------------------	-----------------------------------------------------------------------------------

¿Para qué se gasta?

Finalidad Desarrollo Económico	Función Asuntos Económicos, Comerciales y Laborales en General	Subfunción Asuntos Económicos y Comerciales en General
-----------------------------------	-------------------------------------------------------------------	-----------------------------------------------------------

Presupuesto asignado del Programa Presupuestario

Monto \$34,193,299.00

Objetivos

Nivel Fin	Resumen Narrativo Contribuir al bienestar Económico, Competitividad, Productividad y Sustentabilidad del estado mediante la generación, la conservación y la creación de empleos mejor remunerados, la inversión, desarrollo de los sectores económicos e impulso al desarrollo
Clave_Com 2	

Datos de Identificación del Indicador

Denominación del Indicador Documentos normativos	Formula Numero de documentos realizados	Dimensión del Indicador Eficacia	Sentido del Indicador Ascendente
Descripción del Indicador Contribuir al bienestar Económico, Competitividad, Productividad y Sustentabilidad del estado mediante la generación, la conservación y la creación de empleos mejor remunerados, la inversión, desarrollo de los sectores económicos e impulso al desarrollo		Frecuencia de medición Anual	Línea base 0.00
		Cobertura Estatal	Tipo de Indicador Estratégico

Parámetros de semaforización ³

33	57	110
■	■	■

Meta 2016 (Anual) 1 Unidad de medida Documento

Medios de verificación Pagina Web SEDECO

Supuestos Existe condiciones económicas favorables en el Estado.

Observaciones

1 El presente documento despliega la información perteneciente a los indicadores estratégicos y gestión de aquellos Programas presupuestarios que proveen de bienes y servicios que generan valor público a la ciudadanía jalisciense.
2 Se muestra el número del Componente relacionado con el indicador.
3 Se muestran los límites superiores de cada uno de los rangos de semaforización.

Sistema de Evaluación del Desempeño (SED)

Gobierno del
Estado de Jalisco

Ficha técnica de Indicadores
2016

Secretaría de
Planeación,
Administración y
Finanzas

Datos del Programa ¹

Principios de Buen Gobierno y Desarrollo institucional

Dimensión **Economía próspera e incluyente** Temática Sectorial **Competitividad y crecimiento económico**

¿Quién gasta?

07 Unidad Presupuestal	000 Unidad Responsable	00187 Unidad Ejecutora del Gasto
Secretaría de Desarrollo Económico	Secretaría de Desarrollo Económico	Dirección General Administrativa de la SEDECO

¿Para qué se gasta?

Finalidad	Función	Subfunción
Desarrollo Económico	Asuntos Económicos, Comerciales y Laborales en General	Asuntos Económicos y Comerciales en General

Presupuesto asignado del Programa Presupuestario

Monto \$34,193,299.00

Objetivos

Nivel	Resumen Narrativo
Propósito	En Jalisco se promueve el desarrollo económico a través de programas y proyectos que fomenten el fortalecimiento de las empresas, impulsen la productividad, competitividad y sustentabilidad, la inversión, el desarrollo regional y sectores productivos, de
Clave_Com ²	

Datos de Identificación del Indicador

Denominación del Indicador	Formula	Dimensión del Indicador	Eficacia
Informes de Planeación	Numero de informes realizados	Sentido del Indicador	Ascendente
Descripción del Indicador	Promover el desarrollo económico del estado a través de programas y proyectos que fomenten el fortalecimiento de las empresas, impulsen la productividad, competitividad y sustentabilidad, la inversión, el desarrollo regional y sectores productivos, desar	Frecuencia de medición	Mensual
		Línea base	0.00
		Cobertura	Estatal
		Tipo de Indicador	Estratégico
		Parámetros de semaforización ³	
		33 57 110 	
Meta 2016 (Anual)	12	Unidad de medida	Informe
Medios de verificación	Pagina Web SUBSEPLAN, SGG, SEPAF, SEDECO, Diario Oficial del Estado		
Supuestos	Existe mejora de control y seguimiento		
Observaciones			

¹ El presente documento despliega la información perteneciente a los indicadores estratégicos y gestión de aquellos Programas presupuestarios que proveen de bienes y servicios que generan valor público a la ciudadanía jalisciense.

² Se muestra el número del Componente relacionado con el indicador.

³ Se muestran los límites superiores de cada uno de los rangos de semaforización.

Sistema de Evaluación del Desempeño (SED)

Gobierno del
Estado de Jalisco

Ficha técnica de Indicadores
2016

Secretaría de
Planeación,
Administración y
Finanzas

Datos del Programa ¹

Fomento a la Industria, Comercio y Servicios CEPE

Dimensión **Economía próspera e incluyente** Temática Sectorial **Competitividad y crecimiento económico**

¿Quién gasta?

07 Unidad Presupuestal Secretaría de Desarrollo Económico	026 Unidad Responsable Consejo Estatal de Promoción Económica	00190 Unidad Ejecutora del Gasto Consejo Estatal de Promoción Económica
--------------------------------------------------------------	------------------------------------------------------------------	----------------------------------------------------------------------------

¿Para qué se gasta?

Finalidad Desarrollo Económico	Función Asuntos Económicos, Comerciales y Laborales en General	Subfunción Asuntos Económicos y Comerciales en General
-----------------------------------	-------------------------------------------------------------------	-----------------------------------------------------------

Presupuesto asignado del Programa Presupuestario

Monto \$40,426,201.00

Objetivos

Nivel Componente 	Resumen Narrativo Proyectos Productivos de MIPYMES apoyados con Incentivos Estatales
Clave_Com 01 ²	

Datos de Identificación del Indicador

Denominación del Indicador Proyectos de Fondo PYME apoyados	Formula Solicitudes de apoyo PYME aprobadas	Dimensión del Indicador Eficacia 	Sentido del Indicador Ascendente 				
Descripción del Indicador Indica en número de Proyectos de Fondo PYME apoyados con recursos INADEM	Meta 2016 (Anual) 3	Frecuencia de medición Anual 	Línea base 3.00 				
		Cobertura Estadal 	Tipo de Indicador Gestión 				
		Parámetros de semaforización ³ <table style="margin: auto;"> <tr> <td style="border: 1px solid black; padding: 2px;">55</td> <td style="border: 1px solid black; padding: 2px;">79</td> <td style="border: 1px solid black; padding: 2px;">110</td> </tr> <tr> <td style="width: 15px; height: 15px; background-color: red;"></td> <td style="width: 15px; height: 15px; background-color: orange;"></td> <td style="width: 15px; height: 15px; background-color: green;"></td> </tr> </table>		55	79	110	
55	79	110					
Medios de verificación Documental (Expedientes integrados) CEPE, SEDECO	Unidad de medida Solicitud 						
Supuestos Existe por parte de los empresarios interés en los programas de apoyo.							
Observaciones 							

¹ El presente documento despliega la información perteneciente a los indicadores estratégicos y gestión de aquellos Programas presupuestarios que proveen de bienes y servicios que generan valor público a la ciudadanía jalisciense.

² Se muestra el número del Componente relacionado con el indicador.

³ Se muestran los límites superiores de cada uno de los rangos de semaforización.

Sistema de Evaluación del Desempeño (SED)

Gobierno del Estado de Jalisco
Ficha técnica de Indicadores
2016
Secretaría de Planeación, Administración y Finanzas

Datos del Programa ¹

Fomento a la Industria, Comercio y Servicios CEPE

Dimensión **Economía próspera e incluyente** Temática Sectorial **Competitividad y crecimiento económico**

¿Quién gasta?

07 Unidad Presupuestal Secretaría de Desarrollo Económico	026 Unidad Responsable Consejo Estatal de Promoción Económica	00190 Unidad Ejecutora del Gasto Consejo Estatal de Promoción Económica
--------------------------------------------------------------	------------------------------------------------------------------	----------------------------------------------------------------------------

¿Para qué se gasta?

Finalidad Desarrollo Económico	Función Asuntos Económicos, Comerciales y Laborales en General	Subfunción Asuntos Económicos y Comerciales en General
-----------------------------------	-------------------------------------------------------------------	-----------------------------------------------------------

Presupuesto asignado del Programa Presupuestario

Monto \$40,426,201.00

Objetivos

Nivel Componente Clave_Com 02 ²	Resumen Narrativo Se realizan visitas de verificación para corroborar que el incentivo se aplico en el proyecto presentado y una vez concluido el proyecto se finiquita.
---------------------------------------------------------------------------------------------------------------------------------------------------------------------------	-----------------------------------------------------------------------------------------------------------------------------------------------------------------------------

Datos de Identificación del Indicador

Denominación del Indicador Proyectos productivos de MIPYMES apoyados con incentivos estatales	Formula Solicitudes de apoyo MiPyMES aprobadas	Dimensión del Indicador Sentido del Indicador Frecuencia de medición Línea base Cobertura Tipo de Indicador	Eficacia Ascendente Anual 15.00 Estatal Gestión
Descripción del Indicador Representa los proyectos de Micro, Pequeñas y Medianas empresas apoyadas con recursos estatales		Parámetros de semaforización ³ 55 79 110 	
Meta 2016 (Anual)	3	Unidad de medida	Proyecto productivo
Medios de verificación	Relación de visitas realizadas en expediente CEPE, SEDECO.		
Supuestos	Existen visitas para inspeccionar el debido cumplimiento de los proyectos aprobados, toda que el proyecto ha iniciado.		
Observaciones			

¹ El presente documento despliega la información perteneciente a los indicadores estratégicos y gestión de aquellos Programas presupuestarios que proveen de bienes y servicios que generan valor público a la ciudadanía jalisciense.
² Se muestra el número del Componente relacionado con el indicador.
³ Se muestran los límites superiores de cada uno de los rangos de semaforización.

Sistema de Evaluación del Desempeño (SED)

Gobierno del Estado de Jalisco
Ficha técnica de Indicadores
2016
Secretaría de Planeación, Administración y Finanzas

Datos del Programa ¹

Fomento a la Industria, Comercio y Servicios CEPE

Dimensión **Economía próspera e incluyente** Temática Sectorial **Competitividad y crecimiento económico**

¿Quién gasta?

07 Unidad Presupuestal Secretaría de Desarrollo Económico	026 Unidad Responsable Consejo Estatal de Promoción Económica	00190 Unidad Ejecutora del Gasto Consejo Estatal de Promoción Económica
--------------------------------------------------------------	------------------------------------------------------------------	----------------------------------------------------------------------------

¿Para qué se gasta?

Finalidad Desarrollo Económico	Función Asuntos Económicos, Comerciales y Laborales en General	Subfunción Asuntos Económicos y Comerciales en General
-----------------------------------	-------------------------------------------------------------------	-----------------------------------------------------------

Presupuesto asignado del Programa Presupuestario

Monto \$40,426,201.00

Objetivos

Nivel Fin	Resumen Narrativo Contribuir al fomento y promoción del Desarrollo Económico del estado mediante la generación de las condiciones necesarias que propicien la inversión productiva nacional y/o extranjera para el Desarrollo de la Promoción Económica del estado de Jalisco
Clave_Com 2	

Datos de Identificación del Indicador

Denominación del Indicador Porcentaje de Proyectos Apoyados	Formula (Empresas apoyadas/Solicitudes de apoyo recibidas)*100	Dimensión del Indicador Eficacia	Sentido del Indicador Ascendente
Descripción del Indicador Representa el porcentaje de empresas apoyadas durante el ejercicio fiscal	Línea base 19.00	Frecuencia de medición Anual	Cobertura Estatal
Meta 2016 (Anual) 30	Unidad de medida Porcentaje	Tipo de Indicador Estratégico	Parámetros de semaforización ³ 55 79 110

Medios de verificación Documental (Expedientes integrados) CEPE, SEDECO	Supuestos Existen empresas que cumplen con los requisitos y presentan la documentación solicitada. Se dispone de los medios necesarios para atender las solicitudes recibidas.
Observaciones	

¹ El presente documento despliega la información perteneciente a los indicadores estratégicos y gestión de aquellos Programas presupuestarios que proveen de bienes y servicios que generan valor público a la ciudadanía jalisciense.
² Se muestra el número del Componente relacionado con el indicador.
³ Se muestran los límites superiores de cada uno de los rangos de semaforización.

Sistema de Evaluación del Desempeño (SED)

Gobierno del
Estado de Jalisco

Ficha técnica de Indicadores
2016

Secretaría de
Planeación,
Administración y
Finanzas

Datos del Programa ¹

Fomento a la Industria, Comercio y Servicios CEPE

Dimensión **Economía próspera e incluyente** Temática Sectorial **Competitividad y crecimiento económico**

¿Quién gasta?

07 Unidad Presupuestal Secretaría de Desarrollo Económico	026 Unidad Responsable Consejo Estatal de Promoción Económica	00190 Unidad Ejecutora del Gasto Consejo Estatal de Promoción Económica
--------------------------------------------------------------	------------------------------------------------------------------	----------------------------------------------------------------------------

¿Para qué se gasta?

Finalidad Desarrollo Económico	Función Asuntos Económicos, Comerciales y Laborales en General	Subfunción Asuntos Económicos y Comerciales en General
-----------------------------------	-------------------------------------------------------------------	-----------------------------------------------------------

Presupuesto asignado del Programa Presupuestario

Monto

Objetivos

Nivel <input style="width: 100%;" type="text" value="Propósito"/>	Resumen Narrativo Proyectos productivos apoyados con incentivos que permitan la generación y conservación de empleos en las MIPYMES del estado de Jalisco.
Clave_Com <input style="width: 50px;" type="text" value="2"/>	

Datos de Identificación del Indicador

Denominación del Indicador <input style="width: 100%;" type="text" value="Número de empleos generados"/>	Formula <input style="width: 100%;" type="text" value="Número de empleos generados"/>	Dimensión del Indicador <input style="width: 100%;" type="text" value="Eficacia"/>							
		Sentido del Indicador <input style="width: 100%;" type="text" value="Ascendente"/>							
		Frecuencia de medición <input style="width: 100%;" type="text" value="Anual"/>							
		Línea base <input style="width: 100%;" type="text" value="3.00"/>							
		Cobertura <input style="width: 100%;" type="text" value="Estatal"/>							
		Tipo de Indicador <input style="width: 100%;" type="text" value="Estratégico"/>							
Descripción del Indicador <input style="width: 100%;" type="text" value="Mide el número de empleos generados en el Estado"/>		Parámetros de semaforización ³ <table style="margin-left: auto; margin-right: auto;"> <tr> <td style="border: 1px solid black; padding: 2px;">55</td> <td style="border: 1px solid black; padding: 2px;">79</td> <td style="border: 1px solid black; padding: 2px;">110</td> </tr> <tr> <td style="width: 15px; height: 15px; background-color: red;"></td> <td style="width: 15px; height: 15px; background-color: orange;"></td> <td style="width: 15px; height: 15px; background-color: green;"></td> </tr> </table>		55	79	110			
55	79	110							
Meta 2016 (Anual)	<input style="width: 100px;" type="text" value="3000"/>	Unidad de medida	<input style="width: 100px;" type="text" value="Empleos"/>						
Medios de verificación	<input style="width: 100%;" type="text" value="Documental (Expedientes integrados) CEPE, SEDECO"/>								
Supuestos	<input style="width: 100%;" type="text" value="Las empresas cumplen con los requisitos y presentan la documentación solicitada."/>								
Observaciones	<input style="width: 100%; height: 30px;" type="text"/>								

¹ El presente documento despliega la información perteneciente a los indicadores estratégicos y gestión de aquellos Programas presupuestarios que proveen de bienes y servicios que generan valor público a la ciudadanía jalisciense.
² Se muestra el número del Componente relacionado con el indicador.
³ Se muestran los límites superiores de cada uno de los rangos de semaforización.

Sistema de Evaluación del Desempeño (SED)

Gobierno del
Estado de Jalisco

Ficha técnica de Indicadores
2016

Secretaría de
Planeación,
Administración y
Finanzas

Datos del Programa ¹

Dirección y Administración del Instituto de Artesanía Jalisciense

Dimensión **Economía próspera e incluyente** Temática Sectorial **Financiamiento y emprendurismo**

¿Quién gasta?

07 Unidad Presupuestal Secretaría de Desarrollo Económico	027 Unidad Responsable Instituto de la Artesanía Jalisciense	00191 Unidad Ejecutora del Gasto Instituto de la Artesanía Jalisciense
-----------------------------------------------------------------	--------------------------------------------------------------------	------------------------------------------------------------------------------

¿Para qué se gasta?

Finalidad Desarrollo Económico	Función Asuntos Económicos, Comerciales y Laborales en General	Subfunción Asuntos Económicos y Comerciales en General
-----------------------------------	-------------------------------------------------------------------	-----------------------------------------------------------

Presupuesto asignado del Programa Presupuestario

Monto

Objetivos

Nivel	Resumen Narrativo
<input style="width: 100px;" type="text" value="Componente"/>	<input style="width: 90%; border: 1px solid black;" type="text" value="Padrón de artesanos del Estado de Jalisco credencializado"/>
Clave_Com <input style="width: 30px;" type="text" value="01"/> ²	

Datos de Identificación del Indicador

Denominación del Indicador	Formula	Dimensión del Indicador	Eficacia						
Número de registros de artesanos al padrón artesanal elaborado por el IAJ.	Suma de registros de artesanos al padrón artesanal elaborado por el IAJ	Sentido del Indicador	Ascendente						
Descripción del Indicador	Maximizar el número de registros de artesanos al padrón artesanal elaborado por el IAJ.	Frecuencia de medición	Mensual						
Meta 2016 (Anual)	2000	Línea base	0.00						
Medios de verificación	Lista de registros de artesanos	Cobertura	Estatal						
Supuestos	Existe un sector poblacional artesanal que requiere ser identificado y apoyado	Tipo de Indicador	Gestión						
Observaciones		Parámetros de semaforización ³ <table style="margin: auto; text-align: center;"> <tr> <td style="border: 1px solid black; padding: 2px;">59</td> <td style="border: 1px solid black; padding: 2px;">79</td> <td style="border: 1px solid black; padding: 2px;">110</td> </tr> <tr> <td style="width: 10px; height: 10px; background-color: red;"></td> <td style="width: 10px; height: 10px; background-color: orange;"></td> <td style="width: 10px; height: 10px; background-color: green;"></td> </tr> </table>		59	79	110			
59	79	110							
	Unidad de medida	Registros Nuevos de artesanos al padrón del IAJ							

¹ El presente documento despliega la información perteneciente a los indicadores estratégicos y gestión de aquellos Programas presupuestarios que proveen de bienes y servicios que generan valor público a la ciudadanía jalisciense.

² Se muestra el número del Componente relacionado con el indicador.

³ Se muestran los límites superiores de cada uno de los rangos de semaforización.

Sistema de Evaluación del Desempeño (SED)

Gobierno del
Estado de Jalisco

Ficha técnica de Indicadores
2016

Secretaría de
Planeación,
Administración y
Finanzas

Datos del Programa ¹

Dirección y Administración del Instituto de Artesanía Jalisciense

Dimensión **Economía próspera e incluyente** Temática Sectorial **Financiamiento y emprendurismo**

¿Quién gasta?

07 Unidad Presupuestal Secretaría de Desarrollo Económico	027 Unidad Responsable Instituto de la Artesanía Jalisciense	00191 Unidad Ejecutora del Gasto Instituto de la Artesanía Jalisciense
-----------------------------------------------------------------	--------------------------------------------------------------------	------------------------------------------------------------------------------

¿Para qué se gasta?

Finalidad Desarrollo Económico	Función Asuntos Económicos, Comerciales y Laborales en General	Subfunción Asuntos Económicos y Comerciales en General
-----------------------------------	----------------------------------------------------------------------	-----------------------------------------------------------

Presupuesto asignado del Programa Presupuestario

Monto \$15,839,138.00

Objetivos

Nivel Componente	Resumen Narrativo Apoyos de diseños de producto, empaque, embalaje, etiqueta y catalogo artesanal para el sector artesanal
Clave_Com 02 ²	

Datos de Identificación del Indicador

Denominación del Indicador Número de diseños nuevos para artesanías realizados por el Instituto de la Artesanía Jalisciense.	Formula Suma de diseños nuevos para artesanías realizados por el IAJ	Dimensión del Indicador Sentido del Indicador	Eficacia Ascendente
Descripción del Indicador Maximizar el número de diseños nuevos para artesanías realizados por el Instituto de la Artesanía Jalisciense.		Frecuencia de medición	Mensual
		Línea base	0.00
		Cobertura	Estatal
		Tipo de Indicador	Gestión
Meta 2016 (Anual)	86	Unidad de medida	Diseños a productos artesanales
Medios de verificación	Boleta de solicitud de apoyo para diseño de producto o carpeta con bocetos de diseños		
Supuestos	Existe en los artesanos una tendencia para innovar los productos artesanales		
Observaciones			

Parámetros de semaforización³

59	79	110
■	■	■

¹ El presente documento despliega la información perteneciente a los indicadores estratégicos y gestión de aquellos Programas presupuestarios que proveen de bienes y servicios que generan valor público a la ciudadanía jalisciense.

² Se muestra el número del Componente relacionado con el indicador.

³ Se muestran los límites superiores de cada uno de los rangos de semaforización.

Sistema de Evaluación del Desempeño (SED)

Gobierno del
Estado de Jalisco

Ficha técnica de Indicadores
2016

Secretaría de
Planeación,
Administración y
Finanzas

Datos del Programa ¹

Dirección y Administración del Instituto de Artesanía Jalisciense

Dimensión **Economía próspera e incluyente** Temática Sectorial **Financiamiento y emprendurismo**

¿Quién gasta?

07 Unidad Presupuestal Secretaría de Desarrollo Económico	027 Unidad Responsable Instituto de la Artesanía Jalisciense	00191 Unidad Ejecutora del Gasto Instituto de la Artesanía Jalisciense
--------------------------------------------------------------	-----------------------------------------------------------------	---------------------------------------------------------------------------

¿Para qué se gasta?

Finalidad Desarrollo Económico	Función Asuntos Económicos, Comerciales y Laborales en General	Subfunción Asuntos Económicos y Comerciales en General
-----------------------------------	-------------------------------------------------------------------	-----------------------------------------------------------

Presupuesto asignado del Programa Presupuestario

Monto

Objetivos

Nivel <input style="width: 100%;" type="text" value="Fin"/>	Resumen Narrativo Contribuir a la modernización y reestructuración de las ramas artesanales mediante un impulso a las acciones del artesano en los sectores económico, cultural, educativo y turístico, para fomentar el desarrollo económico del estado en el ramo artesanal.
Clave_Com <input style="width: 50px;" type="text" value="2"/>	

Datos de Identificación del Indicador

Denominación del Indicador Número de programas realizados por el IAJ para impulsar la participación artesanal.	Formula Número de programas artesanales realizados por el IAJ	Dimensión del Indicador Eficacia	<input style="width: 100%;" type="text" value="Ascendente"/>
Descripción del Indicador Maximizar el número de programas realizados por el IAJ para impulsar la participación artesanal.		Sentido del Indicador	<input style="width: 100%;" type="text" value="Anual"/>
		Frecuencia de medición	<input style="width: 100%;" type="text" value="0.00"/>
		Línea base	<input style="width: 100%;" type="text" value="Estatal"/>
		Cobertura	<input style="width: 100%;" type="text" value="Estratégico"/>
		Tipo de Indicador	
		Parámetros de semaforización ³	
		<input style="width: 20px; height: 15px; border: 1px solid black;" type="text" value="56"/> <input style="width: 20px; height: 15px; border: 1px solid black;" type="text" value="79"/> <input style="width: 20px; height: 15px; border: 1px solid black;" type="text" value="110"/>	
Meta 2016 (Anual)	<input style="width: 100px;" type="text" value="5"/>	Unidad de medida	<input style="width: 100%;" type="text" value="Programas realizados por el IAJ"/>
Medios de verificación	<input style="width: 100%;" type="text" value="Informe de actividades del IAJ"/>		
Supuestos	<input style="width: 100%;" type="text" value="Existe respuesta de los artesanos jaliscienses a las convocatorias para participar en los programas del IAJ"/>		
Observaciones	<input style="width: 100%;" type="text"/>		

¹ El presente documento despliega la información perteneciente a los indicadores estratégicos y gestión de aquellos Programas presupuestarios que proveen de bienes y servicios que generan valor público a la ciudadanía jalisciense.

² Se muestra el número del Componente relacionado con el indicador.

³ Se muestran los límites superiores de cada uno de los rangos de semaforización.

Sistema de Evaluación del Desempeño (SED)

Gobierno del Estado de Jalisco
Ficha técnica de Indicadores
2016
Secretaría de Planeación, Administración y Finanzas

Datos del Programa ¹

Dirección y Administración del Instituto de Artesanía Jalisciense

Dimensión **Economía próspera e incluyente** Temática Sectorial **Financiamiento y emprendurismo**

¿Quién gasta?

07 Unidad Presupuestal Secretaría de Desarrollo Económico	027 Unidad Responsable Instituto de la Artesanía Jalisciense	00191 Unidad Ejecutora del Gasto Instituto de la Artesanía Jalisciense
--------------------------------------------------------------	-----------------------------------------------------------------	---------------------------------------------------------------------------

¿Para qué se gasta?

Finalidad Desarrollo Económico	Función Asuntos Económicos, Comerciales y Laborales en General	Subfunción Asuntos Económicos y Comerciales en General
-----------------------------------	-------------------------------------------------------------------	-----------------------------------------------------------

Presupuesto asignado del Programa Presupuestario

Monto \$15,839,138.00

Objetivos

Nivel Propósito	Resumen Narrativo El sector artesanal jalisciense mejora en rentabilidad, gestión y competitividad en el mercado
Clave_Com ²	

Datos de Identificación del Indicador

Denominación del Indicador Tasa de crecimiento de la competitividad del sector artesanal en el mercado	Formula (Porcentaje competitivo del sector artesanal registrado/Porcentaje competitivo del sector artesanal registrado programado)*100	Dimensión del Indicador Sentido del Indicador	Eficacia Ascendente
Descripción del Indicador Tasa de crecimiento de la competitividad del sector artesanal en el mercado		Frecuencia de medición	Anual
		Línea base	0.00
		Cobertura	Estatal
		Tipo de Indicador	Estratégico
Meta 2016 (Anual)	1	Unidad de medida	Tasa de crecimiento de competitividad artesanal
Medios de verificación	Padrón de artesanos de Jalisco		
Supuestos	Se cuenta en el ramo artesanal del estado, con las condiciones para que este mismo sea competitivo en el mercado Nacional e Internacional.		
Observaciones			

Parámetros de semaforización³

60	79	110
■	■	■

¹ El presente documento despliega la información perteneciente a los indicadores estratégicos y gestión de aquellos Programas presupuestarios que proveen de bienes y servicios que generan valor público a la ciudadanía jalisciense.
² Se muestra el número del Componente relacionado con el indicador.
³ Se muestran los límites superiores de cada uno de los rangos de semaforización.

Sistema de Evaluación del Desempeño (SED)

Gobierno del
Estado de Jalisco

Ficha técnica de Indicadores
2016

Secretaría de
Planeación,
Administración y
Finanzas

Datos del Programa ¹

Programa Estratégico para el Fomento al Comercio Exterior y Atracción de la Inversión

Dimensión **Economía próspera e incluyente** Temática Sectorial **Competitividad y crecimiento económico**

¿Quién gasta?

07 Unidad Presupuestal	029 Unidad Responsable	00193 Unidad Ejecutora del Gasto
Secretaría de Desarrollo Económico	Instituto de Fomento al Comercio Exterior del Estado de Jalisco (Jaltrade)	Instituto de Fomento al Comercio Exterior del Estado de Jalisco (Jaltrade)

¿Para qué se gasta?

Finalidad	Función	Subfunción
Desarrollo Económico	Asuntos Económicos, Comerciales y Laborales en General	Asuntos Económicos y Comerciales en General

Presupuesto asignado del Programa Presupuestario

Monto \$17,559,210.00

Objetivos

Nivel	Resumen Narrativo
Componente 	Servicios otorgados de orientación, asesoría, capacitación y promoción en materia de comercio exterior y atracción de inversión extranjera.
Clave_Com 01 ²	

Datos de Identificación del Indicador

Denominación del Indicador	Formula	Dimensión del Indicador	Eficacia
Servicios de orientación, asesoría y promoción en materia de comercio exterior y atracción de inversión extranjera.	Servicios de orientación, asesoría y promoción en materia de comercio exterior y atracción de inversión extranjera	Sentido del Indicador	Ascendente
Descripción del Indicador	Representa el total de servicios de orientación, asesoría y promoción en materia de comercio exterior otorgados y proyectos de atracción de inversión extranjera ejecutados.	Frecuencia de medición	Anual
		Línea base	0.00
		Cobertura	Estatal
		Tipo de Indicador	Gestión
		Parámetros de semaforización ³	
		59.99 79.99 110 	
Meta 2016 (Anual)	1	Unidad de medida	Informe
Medios de verificación	Registros internos del Instituto de Fomento al Comercio Exterior del Estado de Jalisco		
Supuestos	Existen los medios necesarios para la difusión de los servicios y actividades que ofrece Jaltrade entre la comunidad empresarial y en el extranjero		
Observaciones			

¹ El presente documento despliega la información perteneciente a los indicadores estratégicos y gestión de aquellos Programas presupuestarios que proveen de bienes y servicios que generan valor público a la ciudadanía jalisciense.

² Se muestra el número del Componente relacionado con el indicador.

³ Se muestran los límites superiores de cada uno de los rangos de semaforización.

Sistema de Evaluación del Desempeño (SED)

Gobierno del
Estado de Jalisco

Ficha técnica de Indicadores
2016

Secretaría de
Planeación,
Administración y
Finanzas

Datos del Programa ¹

Programa Estratégico para el Fomento al Comercio Exterior y Atracción de la Inversión

Dimensión **Economía próspera e incluyente** Temática Sectorial **Competitividad y crecimiento económico**

¿Quién gasta?

07 Unidad Presupuestal	029 Unidad Responsable	00193 Unidad Ejecutora del Gasto
Secretaría de Desarrollo Económico	Instituto de Fomento al Comercio Exterior del Estado de Jalisco (Jaltrade)	Instituto de Fomento al Comercio Exterior del Estado de Jalisco (Jaltrade)

¿Para qué se gasta?

Finalidad	Función	Subfunción
Desarrollo Económico	Asuntos Económicos, Comerciales y Laborales en General	Asuntos Económicos y Comerciales en General


Presupuesto asignado del Programa Presupuestario

Monto \$17,559,210.00

Objetivos

Nivel	Resumen Narrativo
Componente 	Servicios, asesoría, apoyos y programas gubernamentales del estado de Jalisco otorgados a la comunidad jalisciense en el medio oeste de los Estados Unidos, en materia económico, educativo, social y cultural.
Clave_Com 03 ²	

Datos de Identificación del Indicador

Denominación del Indicador	Formula	Dimensión del Indicador	Eficacia
Servicios, asesoría, apoyos a programas gubernamentales otorgados a la comunidad jalisciense en el medio oeste de los EUA en materia económica, educativa, social y cultural.	Servicios, asesoría, apoyos a programas gubernamentales económicos, educativos, social y cultural para la comunidad jalisciense en el medio oeste de EUA	Sentido del Indicador	Ascendente
		Frecuencia de medición	Mensual
Descripción del Indicador		Línea base	0.00
Totalidad de servicios, asesoría, apoyos a programas gubernamentales otorgados a la comunidad jalisciense en el medio oeste de los EUA en materia económica, educativa, social y cultural.		Cobertura	Estatal
		Tipo de Indicador	Gestión
		Parámetros de semaforización ³	
		59.99 79.99 110	
Meta 2016 (Anual)	100	Unidad de medida	Servicios
Medios de verificación	Registros del área de enlace con Casa Jalisco en Estados Unidos		
Supuestos	Se cuenta con los medios necesarios para la difusión de los servicios en la comunidad jalisciense en el medio oeste de los Estados Unidos		
Observaciones			

¹ El presente documento despliega la información perteneciente a los indicadores estratégicos y gestión de aquellos Programas presupuestarios que proveen de bienes y servicios que generan valor público a la ciudadanía jalisciense.

² Se muestra el número del Componente relacionado con el indicador.

³ Se muestran los límites superiores de cada uno de los rangos de semaforización.

Sistema de Evaluación del Desempeño (SED)

Gobierno del
Estado de Jalisco

Ficha técnica de Indicadores
2016

Secretaría de
Planeación,
Administración y
Finanzas

Datos del Programa ¹

Programa Estratégico para el Fomento al Comercio Exterior y Atracción de la Inversión

Dimensión **Economía próspera e incluyente** Temática Sectorial **Competitividad y crecimiento económico**

¿Quién gasta?

07 Unidad Presupuestal	029 Unidad Responsable	00193 Unidad Ejecutora del Gasto
Secretaría de Desarrollo Económico	Instituto de Fomento al Comercio Exterior del Estado de Jalisco (Jaltrade)	Instituto de Fomento al Comercio Exterior del Estado de Jalisco (Jaltrade)

¿Para qué se gasta?

Finalidad	Función	Subfunción
Desarrollo Económico	Asuntos Económicos, Comerciales y Laborales en General	Asuntos Económicos y Comerciales en General

Presupuesto asignado del Programa Presupuestario

Monto

Objetivos

Nivel	Resumen Narrativo
Componente <input style="width: 100px;" type="text" value="Certamen Galardón Jalisco a la Exportación realizados"/>	
Clave_Com <input <sup="" style="width: 50px;" type="text" value="02"/> 2	

Datos de Identificación del Indicador

Denominación del Indicador	Formula	Dimensión del Indicador	Eficacia
Certamen Galardón Jalisco a la Exportación.	Certamen Galardón Jalisco a la Exportación	Sentido del Indicador	Ascendente
Descripción del Indicador	Representa la totalidad de certámenes Galardón Jalisco a la Exportación realizados.	Frecuencia de medición	Semestral
		Línea base	0.00
		Cobertura	Estatal
		Tipo de Indicador	Gestión
		Parámetros de semaforización ³	
		<input style="width: 30px;" type="text" value="59.99"/> <input style="width: 30px;" type="text" value="79.99"/> <input style="width: 30px;" type="text" value="110"/> 	
Meta 2016 (Anual)	<input style="width: 100px;" type="text" value="1"/>	Unidad de medida	Informe
Medios de verificación	Registros internos de Jaltrade		
Supuestos	Existe la participación de la comunidad empresarial		
Observaciones			

¹ El presente documento despliega la información perteneciente a los indicadores estratégicos y gestión de aquellos Programas presupuestarios que proveen de bienes y servicios que generan valor público a la ciudadanía jalisciense.
² Se muestra el número del Componente relacionado con el indicador.
³ Se muestran los límites superiores de cada uno de los rangos de semaforización.

Sistema de Evaluación del Desempeño (SED)

Gobierno del
Estado de Jalisco

Ficha técnica de Indicadores
2016

Secretaría de
Planeación,
Administración y
Finanzas

Datos del Programa ¹

Programa Estratégico para el Fomento al Comercio Exterior y Atracción de la Inversión

Dimensión **Economía próspera e incluyente** Temática Sectorial **Competitividad y crecimiento económico**

¿Quién gasta?

07 Unidad Presupuestal Secretaría de Desarrollo Económico	029 Unidad Responsable Instituto de Fomento al Comercio Exterior del Estado de Jalisco (Jaltrade)	00193 Unidad Ejecutora del Gasto Instituto de Fomento al Comercio Exterior del Estado de Jalisco (Jaltrade)
--------------------------------------------------------------	------------------------------------------------------------------------------------------------------	----------------------------------------------------------------------------------------------------------------

¿Para qué se gasta?

Finalidad Desarrollo Económico	Función Asuntos Económicos, Comerciales y Laborales en General	Subfunción Asuntos Económicos y Comerciales en General
-----------------------------------	-------------------------------------------------------------------	-----------------------------------------------------------

Presupuesto asignado del Programa Presupuestario

Monto

Objetivos

Nivel <input style="width: 100%;" type="text" value="Fin"/>	Resumen Narrativo Contribuir al crecimiento de las exportaciones y de la atracción de inversión extranjera mediante el fomento de una cultura exportadora, el desarrollo y fortalecimiento de exportadores. Además de la promoción del Estado en los mercados internacionales.
Clave_Com <input style="width: 50px;" type="text" value="2"/>	

Datos de Identificación del Indicador

Denominación del Indicador <input style="width: 100%;" type="text" value="Tasa de variación de las exportaciones del estado."/>	Formula <input style="width: 100%;" type="text" value="(((Total de exportaciones año 2016/Total de exportaciones año 2015)-1)*100)"/>	Dimensión del Indicador <input style="width: 100%;" type="text" value="Eficacia"/>							
		Sentido del Indicador <input style="width: 100%;" type="text" value="Ascendente"/>							
		Frecuencia de medición <input style="width: 100%;" type="text" value="Anual"/>							
		Línea base <input style="width: 100%;" type="text" value="0.00"/>							
		Cobertura <input style="width: 100%;" type="text" value="Estatal"/>							
		Tipo de Indicador <input style="width: 100%;" type="text" value="Estratégico"/>							
Descripción del Indicador <input style="width: 100%;" type="text" value="Representa la variación de las exportaciones del estado con relación al año inmediato anterior."/>		Parámetros de semaforización ³ <table style="margin: auto;"> <tr> <td style="border: 1px solid black; padding: 2px;">59.99</td> <td style="border: 1px solid black; padding: 2px;">79.99</td> <td style="border: 1px solid black; padding: 2px;">110</td> </tr> <tr> <td style="width: 15px; height: 15px; background-color: red;"></td> <td style="width: 15px; height: 15px; background-color: orange;"></td> <td style="width: 15px; height: 15px; background-color: green;"></td> </tr> </table>		59.99	79.99	110			
59.99	79.99	110							
Meta 2016 (Anual) <input style="width: 100%;" type="text" value="10"/>	Unidad de medida <input style="width: 100%;" type="text" value="Tasa de variación"/>								
Medios de verificación <input style="width: 100%;" type="text" value="Estadísticas de comercio exterior generadas por el IIEG"/>									
Supuestos <input style="width: 100%;" type="text" value="Existen las condiciones económicas internacionales favorables."/>									
Observaciones <input style="width: 100%;" type="text" value=""/>									

¹ El presente documento despliega la información perteneciente a los indicadores estratégicos y gestión de aquellos Programas presupuestarios que proveen de bienes y servicios que generan valor público a la ciudadanía jalisciense.

² Se muestra el número del Componente relacionado con el indicador.

³ Se muestran los límites superiores de cada uno de los rangos de semaforización.

Sistema de Evaluación del Desempeño (SED)

Gobierno del
Estado de Jalisco

Ficha técnica de Indicadores
2016

Secretaría de
Planeación,
Administración y
Finanzas

Datos del Programa ¹

Programa Estratégico para el Fomento al Comercio Exterior y Atracción de la Inversión

Dimensión **Economía próspera e incluyente** Temática Sectorial **Competitividad y crecimiento económico**

¿Quién gasta?

07 Unidad Presupuestal	029 Unidad Responsable	00193 Unidad Ejecutora del Gasto
Secretaría de Desarrollo Económico	Instituto de Fomento al Comercio Exterior del Estado de Jalisco (Jaltrade)	Instituto de Fomento al Comercio Exterior del Estado de Jalisco (Jaltrade)

¿Para qué se gasta?

Finalidad	Función	Subfunción
Desarrollo Económico	Asuntos Económicos, Comerciales y Laborales en General	Asuntos Económicos y Comerciales en General

Presupuesto asignado del Programa Presupuestario

Monto \$17,559,210.00

Objetivos

Nivel	Resumen Narrativo
Propósito	Empresas con vocación exportadora disponen de las herramientas necesarias para la exportación de sus productos y servicios, así como inversionistas potenciales en el extranjero identificados y con conocimiento de las ventajas de invertir en el estado.
Clave_Com 2	

Datos de Identificación del Indicador

Denominación del Indicador	Formula	Dimensión del Indicador	Eficacia						
Tasa de variación de empresas atendidas.	$\left(\frac{\text{Total de empresas atendidas año 2016}}{\text{Total de empresas atendidas año 2015}-1} \right) * 100$	Sentido del Indicador	Ascendente						
Descripción del Indicador	Representa la variación de las empresas con vocación exportadora atendidas con relación al año inmediato anterior.	Frecuencia de medición	Anual						
Meta 2016 (Anual)		10	Línea base	0.00					
Medios de verificación	Instituto de Fomento al Comercio Exterior del Estado de Jalisco.	Cobertura	Estatal						
Supuestos	Existen los medios necesarios para la difusión de los servicios y actividades que ofrece Jaltrade entre la comunidad empresarial y en el extranjero	Tipo de Indicador	Estratégico						
Observaciones		Parámetros de semaforización ³ <table style="margin: auto;"> <tr> <td style="border: 1px solid black; padding: 2px;">59.99</td> <td style="border: 1px solid black; padding: 2px;">79.99</td> <td style="border: 1px solid black; padding: 2px;">110</td> </tr> <tr> <td style="width: 15px; height: 15px; background-color: red;"></td> <td style="width: 15px; height: 15px; background-color: orange;"></td> <td style="width: 15px; height: 15px; background-color: green;"></td> </tr> </table>		59.99	79.99	110			
59.99	79.99	110							
	Unidad de medida	Tasa de variación							

1 El presente documento despliega la información perteneciente a los indicadores estratégicos y gestión de aquellos Programas presupuestarios que proveen de bienes y servicios que generan valor público a la ciudadanía jalisciense.
2 Se muestra el número del Componente relacionado con el indicador.
3 Se muestran los límites superiores de cada uno de los rangos de semaforización.

Sistema de Evaluación del Desempeño (SED)

Gobierno del Estado de Jalisco
Ficha técnica de Indicadores
2016
Secretaría de Planeación, Administración y Finanzas

Datos del Programa ¹

Emprendurismo con Calidad

Dimensión **Economía próspera e incluyente** Temática Sectorial **Competitividad y crecimiento económico**

¿Quién gasta?

07 Unidad Presupuestal	030 Unidad Responsable	00194 Unidad Ejecutora del Gasto
Secretaría de Desarrollo Económico	Instituto Jalisciense del Emprendedor (IJALDEM)	Instituto Jalisciense del Emprendedor (IJALDEM)

¿Para qué se gasta?

Finalidad	Función	Subfunción
Desarrollo Económico	Asuntos Económicos, Comerciales y Laborales en General	Asuntos Económicos y Comerciales en General

Presupuesto asignado del Programa Presupuestario

Monto \$10,112,949.00

Objetivos

Nivel	Resumen Narrativo
Componente 	Emprendedores o Mipymes vinculados hacia algún programa federal, estatal o privado para conseguir financiamiento mediante la oferta del Instituto o mediante la Red para Mover a México en el estado de Jalisco.
Clave_Com 02 ²	

Datos de Identificación del Indicador

Denominación del Indicador	Formula	Dimensión del Indicador	Eficacia
Número de emprendedores y MIPYMES vinculados hacia algún programa federal, estatal, público o privado para conseguir financiamiento mediante la oferta del Instituto o mediante la Red de Apoyo al Emprendedor	Emprendedores vinculados hacia algún programa federal, estatal o privado para conseguir financiamiento mediante la oferta del Instituto o mediante la Red para Mover a México en el estado d	Sentido del Indicador	Ascendente
Descripción del Indicador	Emprendedores y MIPYMES vinculados hacia algún programa federal, estatal o privado para conseguir financiamiento mediante la oferta del Instituto o mediante la Red para Mover a México en el estado de Jalisco.	Frecuencia de medición	Mensual
Meta 2016 (Anual)	20	Línea base	0.00
Medios de verificación	Registros internos IJALDEM	Cobertura	Estatal
Supuestos	Los emprendedores y MIPYMES se interesan y acuden a participar en los programas de vinculación del IJALDEM	Tipo de Indicador	Gestión
Observaciones		Parámetros de semaforización ³ <div style="display: flex; justify-content: center; gap: 10px;"> 30 60 110 </div> <div style="display: flex; justify-content: center; gap: 10px; margin-top: 5px;"> </div>	
	Unidad de medida	Emprendedor y empresa	

¹ El presente documento despliega la información perteneciente a los indicadores estratégicos y gestión de aquellos Programas presupuestarios que proveen de bienes y servicios que generan valor público a la ciudadanía jalisciense.
² Se muestra el número del Componente relacionado con el indicador.
³ Se muestran los límites superiores de cada uno de los rangos de semaforización.

Sistema de Evaluación del Desempeño (SED)

Gobierno del
Estado de Jalisco

Ficha técnica de Indicadores
2016

Secretaría de
Planeación,
Administración y
Finanzas

Datos del Programa ¹

Emprendurismo con Calidad

Dimensión **Economía próspera e incluyente** Temática Sectorial **Competitividad y crecimiento económico**

¿Quién gasta?

07 Unidad Presupuestal	030 Unidad Responsable	00194 Unidad Ejecutora del Gasto
Secretaría de Desarrollo Económico	Instituto Jalisciense del Emprendedor (IJALDEM)	Instituto Jalisciense del Emprendedor (IJALDEM)

¿Para qué se gasta?

Finalidad	Función	Subfunción
Desarrollo Económico	Asuntos Económicos, Comerciales y Laborales en General	Asuntos Económicos y Comerciales en General

Presupuesto asignado del Programa Presupuestario

Monto \$10,112,949.00

Objetivos

Nivel	Resumen Narrativo
Componente 	Apoyos de capital para emprendedores o mi pymes en etapas tempranas para generar emprendimientos solidos y con alto crecimiento
Clave_Com 01 ²	

Datos de Identificación del Indicador

Denominación del Indicador	Formula	Dimensión del Indicador	Eficacia
Número de emprendedores y MIPYMES vinculados hacia algún programa federal, estatal, público o privado para conseguir financiamiento mediante la oferta del Instituto o mediante la Red de Apoyo al Emprendedor	Emprendedores vinculados hacia algún programa federal, estatal o privado para conseguir financiamiento mediante la oferta del Instituto o mediante la Red para Mover a México en el estado d+MiPyMES vinculados hacia algún programa federal, estatal o priva	Sentido del Indicador	Ascendente
Descripción del Indicador	Emprendedores y MIPYMES vinculados hacia algún programa federal, estatal o privado para conseguir financiamiento mediante la oferta del Instituto o mediante la Red para Mover a México en el estado de Jalisco.	Frecuencia de medición	Mensual
Meta 2016 (Anual)	5	Línea base	0.00
Medios de verificación	Registros internos IJALDEM	Cobertura	Estatal
Supuestos	Los emprendedores o MIPYMEs en etapas tempranas e inversionistas aceptan participar	Tipo de Indicador	Gestión
Observaciones	Parámetros de semaforización ³ <div style="display: flex; justify-content: center; gap: 10px;"> 30 60 110 </div> <div style="display: flex; justify-content: center; gap: 10px; margin-top: 5px;"> </div>		
	Unidad de medida	emprendedores y empresas	

¹ El presente documento despliega la información perteneciente a los indicadores estratégicos y gestión de aquellos Programas presupuestarios que proveen de bienes y servicios que generan valor público a la ciudadanía jalisciense.
² Se muestra el número del Componente relacionado con el indicador.
³ Se muestran los límites superiores de cada uno de los rangos de semaforización.

Sistema de Evaluación del Desempeño (SED)

Gobierno del Estado de Jalisco
Ficha técnica de Indicadores
2016
Secretaría de Planeación, Administración y Finanzas

Datos del Programa ¹

Emprendurismo con Calidad

Dimensión **Economía próspera e incluyente** Temática Sectorial **Competitividad y crecimiento económico**

¿Quién gasta?

07 Unidad Presupuestal Secretaría de Desarrollo Económico	030 Unidad Responsable Instituto Jalisciense del Emprendedor (IJALDEM)	00194 Unidad Ejecutora del Gasto Instituto Jalisciense del Emprendedor (IJALDEM)
--------------------------------------------------------------	---------------------------------------------------------------------------	-------------------------------------------------------------------------------------

¿Para qué se gasta?

Finalidad Desarrollo Económico	Función Asuntos Económicos, Comerciales y Laborales en General	Subfunción Asuntos Económicos y Comerciales en General
-----------------------------------	-------------------------------------------------------------------	-----------------------------------------------------------

Presupuesto asignado del Programa Presupuestario

Monto \$10,112,949.00

Objetivos

Nivel Fin	Resumen Narrativo Contribuir al desarrollo económico de Jalisco a través del impulso a emprendedores y MIPYMEs jaliscienses, a través de apoyos de capital a emprendedores y MIPYMEs.
Clave_Com 2	

Datos de Identificación del Indicador

Denominación del Indicador Índice total de eficiencia en atención a emprendedores y MIPYMEs	Formula (Apoyos de capital para emprendedores en etapas tempranas para generar emprendimientos sólidos y con alto nivel de crecimiento+Apoyos de capital para MIPYMEs en etapas tempranas para generar emprendimientos sólidos y con alto nivel de	Dimensión del Indicador Eficacia	Sentido del Indicador Ascendente
Descripción del Indicador Permite identificar la eficiencia en la atención a emprendedores y MIPYMEs por los fondos o vinculaciones que se obtuvieron	Línea base 0.00	Frecuencia de medición Anual	Cobertura Estatal
Meta 2016 (Anual) 25	Unidad de medida emprendedores y empresas	Tipo de Indicador Estratégico	Parámetros de semaforización ³ 30 60 110
Medios de verificación Diagnósticos y evaluaciones a empresarios y emprendedores asesorados y vinculados	Supuestos Existe el interés en emprendedores y MIPYMEs por adquirir herramientas cognitivas o materiales para lograr el aumento de sus capacidades empresariales.		
Observaciones			

¹ El presente documento despliega la información perteneciente a los indicadores estratégicos y gestión de aquellos Programas presupuestarios que proveen de bienes y servicios que generan valor público a la ciudadanía jalisciense.
² Se muestra el número del Componente relacionado con el indicador.
³ Se muestran los límites superiores de cada uno de los rangos de semaforización.

Sistema de Evaluación del Desempeño (SED)

Gobierno del
Estado de Jalisco

Ficha técnica de Indicadores
2016

Secretaría de
Planeación,
Administración y
Finanzas

Datos del Programa ¹

Emprendurismo con Calidad

Dimensión **Economía próspera e incluyente** Temática Sectorial **Competitividad y crecimiento económico**

¿Quién gasta?

07 Unidad Presupuestal	030 Unidad Responsable	00194 Unidad Ejecutora del Gasto
Secretaría de Desarrollo Económico	Instituto Jalisciense del Emprendedor (IJALDEM)	Instituto Jalisciense del Emprendedor (IJALDEM)

¿Para qué se gasta?

Finalidad	Función	Subfunción
Desarrollo Económico	Asuntos Económicos, Comerciales y Laborales en General	Asuntos Económicos y Comerciales en General

Presupuesto asignado del Programa Presupuestario

Monto \$10,112,949.00

Objetivos

Nivel	Resumen Narrativo
Propósito 	Los actores del ecosistema del emprendedor interactúan, para lograr favorecer un ambiente propicio para hacer negocios y para fomentar la cultura del emprendimiento, el acceso a financiamiento para fortalecimiento empresarial adecuado y para contribuir co
Clave_Com ²	

Datos de Identificación del Indicador

Denominación del Indicador	Formula	Dimensión del Indicador	Eficacia
Apoyos de capital para emprendedores o MIPYMES en etapas tempranas de la empresa para generar emprendimientos sólidos y con alto nivel de crecimiento.	Apoyos de capital para emprendedores en etapas tempranas para generar emprendimientos sólidos y con alto nivel de crecimiento+Apoyos de capital para MIPYMES en etapas tempranas para generar emprendimientos sólidos y con alto nivel de	Sentido del Indicador	Ascendente
Descripción del Indicador	Apoyos de capital para emprendedores y MIPYMES en etapas tempranas para generar emprendimientos sólidos y con alto nivel de crecimiento	Frecuencia de medición	Anual
Meta 2016 (Anual)	25	Línea base	0.00
Medios de verificación	Evaluación y diagnóstico de emprendedores y MIPYMES atendidos	Cobertura	Estatal
Supuestos	Existe el interés entre los actores del ecosistema emprendedor por interactuar y promover su desarrollo mutuo	Tipo de Indicador	Estratégico
Observaciones	Parámetros de semaforización ³ <div style="display: flex; justify-content: center; gap: 10px;"> 30 60 110 </div> <div style="display: flex; justify-content: center; gap: 10px; margin-top: 5px;"> </div>		
	Unidad de medida	emprendedores y empresas	

¹ El presente documento despliega la información perteneciente a los indicadores estratégicos y gestión de aquellos Programas presupuestarios que proveen de bienes y servicios que generan valor público a la ciudadanía jalisciense.
² Se muestra el número del Componente relacionado con el indicador.
³ Se muestran los límites superiores de cada uno de los rangos de semaforización.

Sistema de Evaluación del Desempeño (SED)

Gobierno del
Estado de Jalisco

Ficha técnica de Indicadores
2016

Secretaría de
Planeación,
Administración y
Finanzas

Datos del Programa ¹

Fondo Jalisco de Fomento Empresarial

Dimensión **Economía próspera e incluyente** Temática Sectorial **Financiamiento y emprendimiento**

¿Quién gasta?

07 Unidad Presupuestal Secretaría de Desarrollo Económico	031 Unidad Responsable Fondo Jalisco de Fomento Empresarial (FOJAL)	00195 Unidad Ejecutora del Gasto Fondo Jalisco de Fomento Empresarial (FOJAL)
--------------------------------------------------------------	------------------------------------------------------------------------	----------------------------------------------------------------------------------

¿Para qué se gasta?

Finalidad Desarrollo Económico	Función Asuntos Económicos, Comerciales y Laborales en General	Subfunción Asuntos Económicos y Comerciales en General
-----------------------------------	-------------------------------------------------------------------	-----------------------------------------------------------

Presupuesto asignado del Programa Presupuestario

Monto

Objetivos

Nivel Componente <input style="width: 100%;" type="text"/>	Resumen Narrativo Créditos otorgados por el FOJAL en beneficio de las Mi Pymes del estado.
Clave_Com <input style="width: 50px;" type="text" value="01"/> ²	

Datos de Identificación del Indicador

Denominación del Indicador <input style="width: 100%;" type="text" value="Número de Créditos"/>	Formula <input style="width: 100%;" type="text" value="Créditos realizados"/>	Dimensión del Indicador Eficacia <input style="width: 100%;" type="text"/>	Sentido del Indicador Ascendente <input style="width: 100%;" type="text"/>						
Descripción del Indicador <input style="width: 100%;" type="text" value="Número de Créditos"/>	Unidad de medida <input style="width: 100%;" type="text" value="Crédito"/>	Frecuencia de medición Mensual <input style="width: 100%;" type="text"/>	Línea base 0.00 <input style="width: 100%;" type="text"/>						
		Cobertura Estatal <input style="width: 100%;" type="text"/>	Tipo de Indicador Gestión <input style="width: 100%;" type="text"/>						
Meta 2016 (Anual) <input style="width: 100%;" type="text" value="7687"/>	Parámetros de semaforización ³ <table style="margin-left: auto; margin-right: auto;"> <tr> <td style="text-align: center;">59.99</td> <td style="text-align: center;">79.99</td> <td style="text-align: center;">110</td> </tr> <tr> <td style="text-align: center;">■</td> <td style="text-align: center;">■</td> <td style="text-align: center;">■</td> </tr> </table>			59.99	79.99	110	■	■	■
59.99	79.99	110							
■	■	■							
Medios de verificación <input style="width: 100%;" type="text" value="Página Web"/>	Supuestos <input style="width: 100%;" type="text" value="Existen convenios de colaboración con los 125 municipios del Estado de Jalisco, competitividad con otras instituciones financieras, asignación presupuestal e indicadores económicos del país"/>								
Observaciones <input style="width: 100%;" type="text"/>									

¹ El presente documento despliega la información perteneciente a los indicadores estratégicos y gestión de aquellos Programas presupuestarios que proveen de bienes y servicios que generan valor público a la ciudadanía jalisciense.
² Se muestra el número del Componente relacionado con el indicador.
³ Se muestran los límites superiores de cada uno de los rangos de semaforización.

Sistema de Evaluación del Desempeño (SED)

Gobierno del
Estado de Jalisco

Ficha técnica de Indicadores
2016

Secretaría de
Planeación,
Administración y
Finanzas

Datos del Programa ¹

Fondo Jalisco de Fomento Empresarial

Dimensión **Economía próspera e incluyente** Temática Sectorial **Financiamiento y emprendurismo**

¿Quién gasta?

07 Unidad Presupuestal	031 Unidad Responsable	00195 Unidad Ejecutora del Gasto
Secretaría de Desarrollo Económico	Fondo Jalisco de Fomento Empresarial (FOJAL)	Fondo Jalisco de Fomento Empresarial (FOJAL)

¿Para qué se gasta?

Finalidad	Función	Subfunción
Desarrollo Económico	Asuntos Económicos, Comerciales y Laborales en General	Asuntos Económicos y Comerciales en General

Presupuesto asignado del Programa Presupuestario

Monto

Objetivos

Nivel	Resumen Narrativo
Fin <input style="width: 100px;" type="text"/>	Contribuir al fomento e impulso de la cultura emprendedora y consolidación de las Mi Pymes en el Estado de Jalisco a través de créditos otorgados por el FOJAL
Clave_Com <input style="width: 50px;" type="text"/>	

Datos de Identificación del Indicador

Denominación del Indicador	Formula	Dimensión del Indicador	Eficacia
Número de Créditos Otorgados por el Fojal.	Crédito otorgados	Sentido del Indicador	Ascendente
Descripción del Indicador	Número de Créditos Otorgados por el Fojal.	Frecuencia de medición	Mensual
		Línea base	0.00
		Cobertura	Estatal
		Tipo de Indicador	Estratégico
		Parámetros de semaforización ³	
		<input style="width: 30px;" type="text" value="59.99"/> <input style="width: 30px;" type="text" value="79.99"/> <input style="width: 30px;" type="text" value="110"/> 	
Meta 2016 (Anual)	<input style="width: 100px;" type="text" value="7687"/>	Unidad de medida	<input style="width: 100px;" type="text" value="Crédito"/>
Medios de verificación	<input style="width: 100%; height: 30px;" type="text" value="Pagina Web"/>		
Supuestos	<input style="width: 100%; height: 30px;" type="text" value="Existen convenios de colaboración con los 125 Municipios del estado de Jalisco, competitividad con otras instituciones financieras"/>		
Observaciones	<input style="width: 100%; height: 30px;" type="text"/>		

¹ El presente documento despliega la información perteneciente a los indicadores estratégicos y gestión de aquellos Programas presupuestarios que proveen de bienes y servicios que generan valor público a la ciudadanía jalisciense.
² Se muestra el número del Componente relacionado con el indicador.
³ Se muestran los límites superiores de cada uno de los rangos de semaforización.

Sistema de Evaluación del Desempeño (SED)

Gobierno del
Estado de Jalisco

Ficha técnica de Indicadores
2016

Secretaría de
Planeación,
Administración y
Finanzas

Datos del Programa ¹

Fondo Jalisco de Fomento Empresarial

Dimensión **Economía próspera e incluyente** Temática Sectorial **Financiamiento y emprendurismo**

¿Quién gasta?

07 Unidad Presupuestal	031 Unidad Responsable	00195 Unidad Ejecutora del Gasto
Secretaría de Desarrollo Económico	Fondo Jalisco de Fomento Empresarial (FOJAL)	Fondo Jalisco de Fomento Empresarial (FOJAL)

¿Para qué se gasta?

Finalidad	Función	Subfunción
Desarrollo Económico	Asuntos Económicos, Comerciales y Laborales en General	Asuntos Económicos y Comerciales en General

Presupuesto asignado del Programa Presupuestario

Monto

Objetivos

Nivel	Resumen Narrativo
Propósito	El estado de Jalisco cuenta con una cultura emprendedora que se fomenta e impulsa y con MiPyMES que se consolidan
Clave_Com <input style="width: 40px;" type="text" value="2"/>	

Datos de Identificación del Indicador

Denominación del Indicador	Formula	Dimensión del Indicador	Eficacia	
Créditos a Empresas Nuevas	Créditos realizados	Sentido del Indicador	Ascendente	
Descripción del Indicador	Créditos a Empresas Nuevas	Frecuencia de medición	Mensual	
		Línea base	0.00	
		Cobertura	Estatal	
		Tipo de Indicador	Estratégico	
		Parámetros de semaforización ³		
		59.99	79.99	110
		■	■	■
Meta 2016 (Anual)	<input style="width: 100px;" type="text" value="250"/>	Unidad de medida	<input style="width: 100px;" type="text" value="Crédito"/>	
Medios de verificación	<input style="width: 100%; height: 20px;" type="text" value="Página Web"/>			
Supuestos	<input style="width: 100%; height: 20px;" type="text" value="Las empresas acuden a solicitar apoyo"/>			
Observaciones	<input style="width: 100%; height: 20px;" type="text"/>			

¹ El presente documento despliega la información perteneciente a los indicadores estratégicos y gestión de aquellos Programas presupuestarios que proveen de bienes y servicios que generan valor público a la ciudadanía jalisciense.
² Se muestra el número del Componente relacionado con el indicador.
³ Se muestran los límites superiores de cada uno de los rangos de semaforización.

Sistema de Evaluación del Desempeño (SED)

Gobierno del
Estado de Jalisco

Ficha técnica de Indicadores
2016

Secretaría de
Planeación,
Administración y
Finanzas

Datos del Programa ¹

Administración de la Secretaría de Turismo

Dimensión **Instituciones confiables y efectivas** Temática Sectorial **Gobierno abierto y rendición de cuentas**

¿Quién gasta?

08 Unidad Presupuestal Secretaría de Turismo	000 Unidad Responsable Secretaría de Turismo	00203 Unidad Ejecutora del Gasto Dirección General Administrativa de la Secretaría de Turismo
------------------------------------------------------	------------------------------------------------------	-------------------------------------------------------------------------------------------------------

¿Para qué se gasta?

Finalidad Desarrollo Económico	Función Turismo	Subfunción Turismo
-----------------------------------	--------------------	-----------------------

Presupuesto asignado del Programa Presupuestario

Monto

Objetivos

Nivel Componente	Resumen Narrativo Acciones para una eficaz operación de los sistemas de información realizadas
Clave_Com <input <sup="" style="width: 30px;" type="text" value="03"/> 2	

Datos de Identificación del Indicador

Denominación del Indicador Aplicaciones a sistemas y actualizaciones realizadas	Formula Número de equipos de cómputo actualizados o renovados	Dimensión del Indicador Sentido del Indicador	Eficacia Ascendente
Descripción del Indicador Acciones para una eficaz operación de los sistemas de información realizadas		Frecuencia de medición Línea base	Anual 0.00
Meta 2016 (Anual) <input style="width: 60px;" type="text" value="300"/>	Unidad de medida Actualización	Cobertura Tipo de Indicador	Estatal Gestión
Medios de verificación plataforma tecnológico actualizada	Supuestos Existe la necesidad de la dependencia de actualizar los sistemas	Parámetros de semaforización ³ <div style="display: flex; justify-content: space-around; align-items: center;"> 40 80 110 </div> <div style="display: flex; justify-content: space-around; align-items: center; margin-top: 5px;"> </div>	
Observaciones			

¹ El presente documento despliega la información perteneciente a los indicadores estratégicos y gestión de aquellos Programas presupuestarios que proveen de bienes y servicios que generan valor público a la ciudadanía jalisciense.
² Se muestra el número del Componente relacionado con el indicador.
³ Se muestran los límites superiores de cada uno de los rangos de semaforización.

Sistema de Evaluación del Desempeño (SED)

Gobierno del Estado de Jalisco
Ficha técnica de Indicadores
2016
Secretaría de Planeación, Administración y Finanzas

Datos del Programa ¹

Administración de la Secretaría de Turismo

Dimensión **Instituciones confiables y efectivas** Temática Sectorial **Gobierno abierto y rendición de cuentas**

¿Quién gasta?

08 Unidad Presupuestal 000 Unidad Responsable 00203 Unidad Ejecutora del Gasto

Secretaría de Turismo Secretaría de Turismo Dirección General Administrativa de la Secretaría de Turismo

¿Para qué se gasta?

Finalidad Función Subfunción

Desarrollo Económico Turismo Turismo

Presupuesto asignado del Programa Presupuestario

Monto \$19,387,044.38

Objetivos

Nivel Resumen Narrativo

Componente Acciones para Eficientar la utilización de los Recursos Financieros y Materiales realizadas

Clave_Com 01 ²

Datos de Identificación del Indicador

Denominación del Indicador	Formula	Dimensión del Indicador	Eficacia
Solicitudes atendidas	Solicitudes atendidas	Sentido del Indicador	Ascendente
		Frecuencia de medición	Mensual
		Línea base	0.00
		Cobertura	Estatal
		Tipo de Indicador	Gestión

Descripción del Indicador

Atención de solicitudes recibidas por las diferentes áreas para el pago de gastos y viáticos conforme a las políticas emitidas por la SEPAF.

Parámetros de semaforización³

40	80	110

Meta 2016 (Anual) 1080 Unidad de medida Solicitudes

Medios de verificación Reporte interno

Supuestos Se proporcionan los recursos financieros ,materiales y humanos de manera oportuna en las diferentes áreas

Observaciones

¹ El presente documento despliega la información perteneciente a los indicadores estratégicos y gestión de aquellos Programas presupuestarios que proveen de bienes y servicios que generan valor público a la ciudadanía jalisciense.
² Se muestra el número del Componente relacionado con el indicador.
³ Se muestran los límites superiores de cada uno de los rangos de semaforización.

Sistema de Evaluación del Desempeño (SED)

Gobierno del
Estado de Jalisco

Ficha técnica de Indicadores
2016

Secretaría de
Planeación,
Administración y
Finanzas

Datos del Programa ¹

Administración de la Secretaría de Turismo

Dimensión **Instituciones confiables y efectivas** Temática Sectorial **Gobierno abierto y rendición de cuentas**

¿Quién gasta?

08 Unidad Presupuestal Secretaría de Turismo	000 Unidad Responsable Secretaría de Turismo	00203 Unidad Ejecutora del Gasto Dirección General Administrativa de la Secretaría de Turismo
-------------------------------------------------	-------------------------------------------------	--------------------------------------------------------------------------------------------------

¿Para qué se gasta?

Finalidad Desarrollo Económico	Función Turismo	Subfunción Turismo
-----------------------------------	--------------------	-----------------------

Presupuesto asignado del Programa Presupuestario

Monto \$19,387,044.38

Objetivos

Nivel Componente	Resumen Narrativo Acciones para incrementar la productividad de los Recursos Humanos realizadas
Clave_Com 02 ²	

Datos de Identificación del Indicador

Denominación del Indicador Capacitaciones realizadas	Formula Número de Capacitaciones para para incrementar la productividad	Dimensión del Indicador Sentido del Indicador Frecuencia de medición Línea base Cobertura Tipo de Indicador	Eficacia Ascendente Mensual 0.00 Estatal Gestión
Descripción del Indicador Acciones para incrementar la productividad de los Recursos Humanos realizadas		Parámetros de semaforización ³ <div style="display: flex; justify-content: center; gap: 10px;"> 40 80 110 </div> <div style="display: flex; justify-content: center; gap: 10px; margin-top: 5px;"> </div>	
Meta 2016 (Anual)	51	Unidad de medida	Capacitaciones
Medios de verificación	Reporte interno		
Supuestos	Existe interés por parte de los servidores públicos para asistir los cursos.		
Observaciones			

¹ El presente documento despliega la información perteneciente a los indicadores estratégicos y gestión de aquellos Programas presupuestarios que proveen de bienes y servicios que generan valor público a la ciudadanía jalisciense.
² Se muestra el número del Componente relacionado con el indicador.
³ Se muestran los límites superiores de cada uno de los rangos de semaforización.

Sistema de Evaluación del Desempeño (SED)

Gobierno del
Estado de Jalisco

Ficha técnica de Indicadores
2016

Secretaría de
Planeación,
Administración y
Finanzas

Datos del Programa ¹

Administración de la Secretaría de Turismo

Dimensión **Instituciones confiables y efectivas** Temática Sectorial **Gobierno abierto y rendición de cuentas**

¿Quién gasta?

08 Unidad Presupuestal Secretaría de Turismo	000 Unidad Responsable Secretaría de Turismo	00203 Unidad Ejecutora del Gasto Dirección General Administrativa de la Secretaría de Turismo
-------------------------------------------------	-------------------------------------------------	--------------------------------------------------------------------------------------------------

¿Para qué se gasta?

Finalidad Desarrollo Económico	Función Turismo	Subfunción Turismo
-----------------------------------	--------------------	-----------------------

Presupuesto asignado del Programa Presupuestario

Monto

Objetivos

Nivel <input type="text" value="Fin"/>	Resumen Narrativo Contribuir a fomentar un gasto eficiente y racional para el cumplimiento de metas en la Secretaría de Turismo mediante la administración eficaz y transparente de los recursos económicos, materiales, humanos, tecnológicos y de información.
Clave_Com <input style="width: 50px;" type="text" value="2"/>	

Datos de Identificación del Indicador

Denominación del Indicador <input style="width: 100%;" type="text" value="Porcentaje de impacto del gasto operativo de la Secretaría"/>	Formula <input style="width: 100%;" type="text" value="Monto del gasto operativo ejercido"/>	Dimensión del Indicador <input style="width: 100%;" type="text" value="Economía"/>	
		Sentido del Indicador <input style="width: 100%;" type="text" value="Ascendente"/>	
		Frecuencia de medición <input style="width: 100%;" type="text" value="Trimestral"/>	
		Línea base <input style="width: 100%;" type="text" value="0.00"/>	
		Cobertura <input style="width: 100%;" type="text" value="Estatal"/>	
		Tipo de Indicador <input style="width: 100%;" type="text" value="Estratégico"/>	
Descripción del Indicador <input style="width: 100%;" type="text" value="Contribuir a fomentar un gasto eficiente y racional para el cumplimiento de metas en la Secretaría de Turismo mediante la administración eficaz y transparente de los recursos económicos, materiales, humanos, tecnológicos y de información."/>		Parámetros de semaforización ³ <div style="display: flex; justify-content: space-around; align-items: center;"> <div style="text-align: center;">40 ■</div> <div style="text-align: center;">80 ■</div> <div style="text-align: center;">110 ■</div> </div>	
Meta 2016 (Anual)	<input style="width: 100px;" type="text" value="36600000"/>	Unidad de medida	<input style="width: 100px;" type="text" value="Millones de Pesos"/>
Medios de verificación	<input style="width: 100%;" type="text" value="Reporte Interno"/>		
Supuestos	<input style="width: 100%;" type="text" value="Existen condiciones favorables de Recursos materiales y Humanos para realizarlas"/>		
Observaciones	<input style="width: 100%;" type="text"/>		

¹ El presente documento despliega la información perteneciente a los indicadores estratégicos y gestión de aquellos Programas presupuestarios que proveen de bienes y servicios que generan valor público a la ciudadanía jalisciense.
² Se muestra el número del Componente relacionado con el indicador.
³ Se muestran los límites superiores de cada uno de los rangos de semaforización.

Sistema de Evaluación del Desempeño (SED)

Gobierno del
Estado de Jalisco

Ficha técnica de Indicadores
2016

Secretaría de
Planeación,
Administración y
Finanzas

Datos del Programa ¹

Administración de la Secretaría de Turismo

Dimensión **Instituciones confiables y efectivas** Temática Sectorial **Gobierno abierto y rendición de cuentas**

¿Quién gasta?

08 Unidad Presupuestal Secretaría de Turismo	000 Unidad Responsable Secretaría de Turismo	00203 Unidad Ejecutora del Gasto Dirección General Administrativa de la Secretaría de Turismo
-------------------------------------------------	-------------------------------------------------	--------------------------------------------------------------------------------------------------

¿Para qué se gasta?

Finalidad Desarrollo Económico	Función Turismo	Subfunción Turismo
-----------------------------------	--------------------	-----------------------

Presupuesto asignado del Programa Presupuestario

Monto \$19,387,044.38

Objetivos

Nivel Propósito	Resumen Narrativo operativas de la Secretaría de Turismo cuentan con recursos financieros , materiales y humanos para el cumplimiento de sus funciones y atribuciones
Clave_Com 2	

Datos de Identificación del Indicador

Denominación del Indicador Acciones realizadas	Formula Total de acciones realizadas	Dimensión del Indicador Eficacia	Ascendente
Descripción del Indicador Personal y áreas operativas de la Secretaría de Turismo cuentan con recursos financieros , materiales y humanos para el cumplimiento de sus funciones y atribuciones	Unidad de medida acción	Sentido del Indicador	Trimestral
		Frecuencia de medición	0.00
Meta 2016 (Anual)	100	Cobertura	Estratégico
Medios de verificación	Reporte interno	Tipo de Indicador	
Supuestos	Se cuentan con los bienes necesarios para llevar a cabo las acciones requeridas de las s diferentes áreas que conforman la Secretaria de Turismo	Parámetros de semaforización ³	
Observaciones		<div style="display: flex; justify-content: space-around; align-items: center;"> <div style="border: 1px solid black; padding: 2px;">40</div> <div style="border: 1px solid black; padding: 2px;">80</div> <div style="border: 1px solid black; padding: 2px;">110</div> </div> <div style="display: flex; justify-content: space-around; align-items: center; margin-top: 5px;"> <div style="width: 10px; height: 10px; background-color: red;"></div> <div style="width: 10px; height: 10px; background-color: orange;"></div> <div style="width: 10px; height: 10px; background-color: green;"></div> </div>	

¹ El presente documento despliega la información perteneciente a los indicadores estratégicos y gestión de aquellos Programas presupuestarios que proveen de bienes y servicios que generan valor público a la ciudadanía jalisciense.

² Se muestra el número del Componente relacionado con el indicador.

³ Se muestran los límites superiores de cada uno de los rangos de semaforización.

Sistema de Evaluación del Desempeño (SED)

Gobierno del
Estado de Jalisco

Ficha técnica de Indicadores
2016

Secretaría de
Planeación,
Administración y
Finanzas

Datos del Programa ¹

Apoyo a la operación turística regional

Dimensión **Economía próspera e incluyente** Temática Sectorial **Desarrollo turístico**

¿Quién gasta?

08 Unidad Presupuestal Secretaría de Turismo	000 Unidad Responsable Secretaría de Turismo	00199 Unidad Ejecutora del Gasto Dirección de Turismo Puerto Vallarta
-------------------------------------------------	-------------------------------------------------	--------------------------------------------------------------------------

¿Para qué se gasta?

Finalidad Desarrollo Económico	Función Turismo	Subfunción Turismo
-----------------------------------	--------------------	-----------------------

Presupuesto asignado del Programa Presupuestario

Monto \$3,544,011.00

Objetivos

Nivel Componente 	Resumen Narrativo Acciones de asesoría y coordinación de prestadores de servicios turísticos locales y regionales, realizadas
Clave_Com 04 ²	

Datos de Identificación del Indicador

Denominación del Indicador Eventos apoyados y reuniones de trabajo atendidas	Formula Eventos apoyados y reuniones de trabajo atendidas	Dimensión del Indicador Eficacia 	Sentido del Indicador Ascendente
Descripción del Indicador Acciones de asesoría a asociaciones de prestadores de servicios turísticos locales y regionales, realizadas	Meta 2016 (Anual) 229	Frecuencia de medición Mensual 	Línea base 0.00
		Cobertura Regional 	Tipo de Indicador Gestión
		Parámetros de semaforización ³ <div style="display: flex; justify-content: space-around; align-items: center;"> 20 40 110 </div> <div style="display: flex; justify-content: space-around; align-items: center; margin-top: 5px;"> </div>	
Medios de verificación Reporte mensual de Delegaciones SECTURJAL Actas de las reuniones de trabajo	Supuestos Existen solicitudes de apoyo de prestadores de servicios turísticos. Las organizaciones y asociaciones de prestadores de servicios operan regularmente. Los comités técnicos de consejos y fideicomisos operan regularmente		
Observaciones 			

¹ El presente documento despliega la información perteneciente a los indicadores estratégicos y gestión de aquellos Programas presupuestarios que proveen de bienes y servicios que generan valor público a la ciudadanía jalisciense.

² Se muestra el número del Componente relacionado con el indicador.

³ Se muestran los límites superiores de cada uno de los rangos de semaforización.

Sistema de Evaluación del Desempeño (SED)

Gobierno del
Estado de Jalisco

Ficha técnica de Indicadores
2016

Secretaría de
Planeación,
Administración y
Finanzas

Datos del Programa ¹

Apoyo a la operación turística regional

Dimensión **Economía próspera e incluyente** Temática Sectorial **Desarrollo turístico**

¿Quién gasta?

08 Unidad Presupuestal Secretaría de Turismo	000 Unidad Responsable Secretaría de Turismo	00199 Unidad Ejecutora del Gasto Dirección de Turismo Puerto Vallarta
-------------------------------------------------	-------------------------------------------------	--------------------------------------------------------------------------

¿Para qué se gasta?

Finalidad Desarrollo Económico	Función Turismo	Subfunción Turismo
-----------------------------------	--------------------	-----------------------

Presupuesto asignado del Programa Presupuestario

Monto \$3,544,011.00

Objetivos

Nivel Componente 	Resumen Narrativo Atención a Visitantes, Eventos y Socios Comerciales atendidos
Clave_Com 01 ²	

Datos de Identificación del Indicador

Denominación del Indicador Inversionistas y visitantes distinguidos Atendidos.	Formula Total de inversionistas y visitantes distinguidos	Dimensión del Indicador Eficacia 	Sentido del Indicador Ascendente
Descripción del Indicador Visitantes, Eventos y Socios Comerciales atendidos.	Meta 2016 (Anual) 222	Unidad de medida Visitantes 	Frecuencia de medición Mensual
		Unidad de medida Visitantes 	Línea base 0.00
Medios de verificación Listado de personas y/o grupos atendidos por Delegaciones SECTURJAL.	Supuestos Inversionistas potenciales, turoperadores y medios de comunicación, visitan los destinos para la realización de negocios y difusión turística.	Observaciones 	Cobertura Regional Tipo de Indicador Gestión

Parámetros de semaforización³

20	40	110
■	■	■

¹ El presente documento despliega la información perteneciente a los indicadores estratégicos y gestión de aquellos Programas presupuestarios que proveen de bienes y servicios que generan valor público a la ciudadanía jalisciense.

² Se muestra el número del Componente relacionado con el indicador.

³ Se muestran los límites superiores de cada uno de los rangos de semaforización.

Sistema de Evaluación del Desempeño (SED)

Gobierno del
Estado de Jalisco

Ficha técnica de Indicadores
2016

Secretaría de
Planeación,
Administración y
Finanzas

Datos del Programa ¹

Apoyo a la operación turística regional

Dimensión **Economía próspera e incluyente** Temática Sectorial **Desarrollo turístico**

¿Quién gasta?

08 Unidad Presupuestal	000 Unidad Responsable	00199 Unidad Ejecutora del Gasto
Secretaría de Turismo	Secretaría de Turismo	Dirección de Turismo Puerto Vallarta

¿Para qué se gasta?

Finalidad	Función	Subfunción
Desarrollo Económico	Turismo	Turismo

Presupuesto asignado del Programa Presupuestario

Monto

Objetivos

Nivel	Resumen Narrativo
Componente	Cuestionarios Hoteleros y Encuestas a visitantes para el monitoreo de la actividad turística, realizados
Clave_Com	<input style="width: 40px;" type="text" value="02"/> ²

Datos de Identificación del Indicador

Denominación del Indicador	Formula	Dimensión del Indicador	Eficacia
Investigaciones sobre perfil del visitante, procedencia y ocupación hotelera	Investigaciones sobre perfil del visitante, procedencia y ocupación hotelera	Sentido del Indicador	Ascendente
Descripción del Indicador	Cuestionarios Hoteleros y Encuestas a visitantes para el monitoreo de la actividad turística, levantados.	Frecuencia de medición	Mensual
		Línea base	0.00
		Cobertura	Regional
		Tipo de Indicador	Gestión
		Parámetros de semaforización ³	
		<input style="width: 20px;" type="text" value="20"/> <input style="width: 20px;" type="text" value="40"/> <input style="width: 20px;" type="text" value="110"/> 	
Meta 2016 (Anual)	<input style="width: 80px;" type="text" value="20040"/>	Unidad de medida	<input style="width: 80px;" type="text" value="Encuesta"/>
Medios de verificación	Cuestionarios Hoteleros y Encuestas a visitantes para el monitoreo de la actividad turística, levantados.		
Supuestos	Los visitantes aceptan contestar la encuesta Los hoteles de la muestra entregan la información en tiempo y forma.		
Observaciones			

¹ El presente documento despliega la información perteneciente a los indicadores estratégicos y gestión de aquellos Programas presupuestarios que proveen de bienes y servicios que generan valor público a la ciudadanía jalisciense.

² Se muestra el número del Componente relacionado con el indicador.

³ Se muestran los límites superiores de cada uno de los rangos de semaforización.

Sistema de Evaluación del Desempeño (SED)

Gobierno del
Estado de Jalisco

Ficha técnica de Indicadores
2016

Secretaría de
Planeación,
Administración y
Finanzas

Datos del Programa ¹

Apoyo a la operación turística regional

Dimensión **Economía próspera e incluyente** Temática Sectorial **Desarrollo turístico**

¿Quién gasta?

08 Unidad Presupuestal Secretaría de Turismo	000 Unidad Responsable Secretaría de Turismo	00199 Unidad Ejecutora del Gasto Dirección de Turismo Puerto Vallarta
-------------------------------------------------	-------------------------------------------------	--------------------------------------------------------------------------

¿Para qué se gasta?

Finalidad Desarrollo Económico	Función Turismo	Subfunción Turismo
-----------------------------------	--------------------	-----------------------

Presupuesto asignado del Programa Presupuestario

Monto \$3,544,011.00

Objetivos

Nivel Componente Clave_Com 03 ²	Resumen Narrativo Verificación de establecimientos turísticos y trámites de prestadores de servicios en el Registro Nacional de Turismo, realizados
--------------------------------------------------------------------------------------------------------------	--------------------------------------------------------------------------------------------------------------------------------------------------------

Datos de Identificación del Indicador

Denominación del Indicador Prestadores de servicios turísticos registrados y verificados	Formula Prestadores de servicios turísticos registrados y verificados	Dimensión del Indicador Sentido del Indicador Frecuencia de medición Línea base Cobertura Tipo de Indicador	Eficacia Ascendente Mensual 0.00 Regional Gestión						
Descripción del Indicador Verificación de establecimientos turísticos y trámites de prestadores de servicios en el Registro Nacional de Turismo, realizados		Parámetros de semaforización ³ <table style="margin-left: auto; margin-right: auto;"> <tr> <td style="border: 1px solid black; padding: 2px;">20</td> <td style="border: 1px solid black; padding: 2px;">40</td> <td style="border: 1px solid black; padding: 2px;">110</td> </tr> <tr> <td style="width: 15px; height: 15px; background-color: red;"></td> <td style="width: 15px; height: 15px; background-color: orange;"></td> <td style="width: 15px; height: 15px; background-color: green;"></td> </tr> </table>		20	40	110			
20	40	110							
Meta 2016 (Anual)	390	Unidad de medida	Empresa						
Medios de verificación	Reporte Dirección Jurídica de SECTURJAL Reporte RNT SECTUR Federal								
Supuestos	Los prestadores de servicios turísticos cumplen con lo establecido en la Ley General de Turismo y solicitan su registro.								
Observaciones									

¹ El presente documento despliega la información perteneciente a los indicadores estratégicos y gestión de aquellos Programas presupuestarios que proveen de bienes y servicios que generan valor público a la ciudadanía jalisciense.
² Se muestra el número del Componente relacionado con el indicador.
³ Se muestran los límites superiores de cada uno de los rangos de semaforización.

Sistema de Evaluación del Desempeño (SED)

Gobierno del Estado de Jalisco
Ficha técnica de Indicadores
2016
Secretaría de Planeación, Administración y Finanzas

Datos del Programa ¹

Apoyo a la operación turística regional

Dimensión **Economía próspera e incluyente** Temática Sectorial **Desarrollo turístico**

¿Quién gasta?

08 Unidad Presupuestal Secretaría de Turismo	000 Unidad Responsable Secretaría de Turismo	00199 Unidad Ejecutora del Gasto Dirección de Turismo Puerto Vallarta
-------------------------------------------------	-------------------------------------------------	--------------------------------------------------------------------------

¿Para qué se gasta?

Finalidad Desarrollo Económico	Función Turismo	Subfunción Turismo
-----------------------------------	--------------------	-----------------------

Presupuesto asignado del Programa Presupuestario

Monto \$3,544,011.00

Objetivos

Nivel Fin	Resumen Narrativo Contribuir al desarrollo turístico del estado a través de la coordinación y operación de los programas de la SECTURJAL en las zonas de Pto Vallarta, San Juan de los Lagos, Ribera de Chapala y Costalegre.
Clave_Com 2	

Datos de Identificación del Indicador

Denominación del Indicador Derrama Turística en las zonas de Pto Vallarta, San Juan de los Lagos, Ribera de Chapala y Costalegre	Formula Derrama Turística en las zonas de Pto Vallarta, San Juan de los Lagos, Ribera de Chapala y Costalegre	Dimensión del Indicador Sentido del Indicador Frecuencia de medición Línea base Cobertura Tipo de Indicador	Eficacia Ascendente Anual 0.00 Regional Estratégico
Descripción del Indicador Contribuir al desarrollo turístico del estado a través de la coordinación y operación de los programas de la SECTURJAL en las zonas de Pto Vallarta, San Juan de los Lagos, Ribera de Chapala y Costalegre.		Parámetros de semaforización ³ 20 40 110 	
Meta 2016 (Anual)	18200000	Unidad de medida	Millones de Pesos
Medios de verificación	Anuario Estadístico SECTURJAL		
Supuestos	Existe un entorno externo estable que facilita la afluencia desde mercados emisores.		
Observaciones			

¹ El presente documento despliega la información perteneciente a los indicadores estratégicos y gestión de aquellos Programas presupuestarios que proveen de bienes y servicios que generan valor público a la ciudadanía jalisciense.
² Se muestra el número del Componente relacionado con el indicador.
³ Se muestran los límites superiores de cada uno de los rangos de semaforización.

Sistema de Evaluación del Desempeño (SED)

Gobierno del
Estado de Jalisco

Ficha técnica de Indicadores
2016

Secretaría de
Planeación,
Administración y
Finanzas

Datos del Programa ¹

Apoyo a la operación turística regional

Dimensión **Economía próspera e incluyente** Temática Sectorial **Desarrollo turístico**

¿Quién gasta?

08 Unidad Presupuestal	000 Unidad Responsable	00199 Unidad Ejecutora del Gasto
Secretaría de Turismo	Secretaría de Turismo	Dirección de Turismo Puerto Vallarta

¿Para qué se gasta?

Finalidad	Función	Subfunción
Desarrollo Económico	Turismo	Turismo

Presupuesto asignado del Programa Presupuestario

Monto \$3,544,011.00

Objetivos

Nivel	Resumen Narrativo
Propósito	Los servicios turísticos de Pto Vallarta, San Juan de los Lagos, Ribera de Chapala y Costalegre OPERAN con eficiencia y calidad
Clave_Com 2	

Datos de Identificación del Indicador

Denominación del Indicador	Formula	Dimensión del Indicador	Calidad
Grado de Satisfacción del Visitante en las zonas de Pto Vallarta, San Juan de los Lagos, Ribera de Chapala y Costalegre	Grado de Satisfacción del Visitante en las zonas de Pto Vallarta, San Juan de los Lagos, Ribera de Chapala y Costalegre	Sentido del Indicador	Ascendente
Descripción del Indicador	Los servicios turísticos de Pto Vallarta, San Juan de los Lagos, Ribera de Chapala y Costalegre operan con eficiencia y calidad	Frecuencia de medición	Anual
		Línea base	0.00
		Cobertura	Regional
		Tipo de Indicador	Estratégico
		Parámetros de semaforización ³	
		<div style="display: flex; justify-content: space-around; align-items: center;"> <div style="border: 1px solid black; padding: 2px;">20</div> <div style="border: 1px solid black; padding: 2px;">40</div> <div style="border: 1px solid black; padding: 2px;">110</div> </div> <div style="display: flex; justify-content: space-around; align-items: center; margin-top: 5px;"> <div style="width: 10px; height: 10px; background-color: red;"></div> <div style="width: 10px; height: 10px; background-color: orange;"></div> <div style="width: 10px; height: 10px; background-color: green;"></div> </div>	
Meta 2016 (Anual)	85	Unidad de medida	Encuesta

Medios de verificación	Anuario Estadístico SECTURJAL
Supuestos	Los prestadores de servicios turísticos cumplen con lo establecido en la Ley General de Turismo. Los visitantes aceptan contestar la encuesta. Los hoteles de la muestra entregan la información en tiempo y forma.
Observaciones	

¹ El presente documento despliega la información perteneciente a los indicadores estratégicos y gestión de aquellos Programas presupuestarios que proveen de bienes y servicios que generan valor público a la ciudadanía jalisciense.
² Se muestra el número del Componente relacionado con el indicador.
³ Se muestran los límites superiores de cada uno de los rangos de semaforización.

Sistema de Evaluación del Desempeño (SED)

Gobierno del
Estado de Jalisco

Ficha técnica de Indicadores
2016

Secretaría de
Planeación,
Administración y
Finanzas

Datos del Programa ¹

Capacitación y Competitividad Turística

Dimensión **Economía próspera e incluyente** Temática Sectorial **Desarrollo turístico**

¿Quién gasta?

08 Unidad Presupuestal Secretaría de Turismo	000 Unidad Responsable Secretaría de Turismo	00202 Unidad Ejecutora del Gasto Dirección General de Planeación y Desarrollo de Destinos Turísticos
-------------------------------------------------	-------------------------------------------------	---------------------------------------------------------------------------------------------------------

¿Para qué se gasta?

Finalidad Desarrollo Económico	Función Turismo	Subfunción Turismo
-----------------------------------	--------------------	-----------------------

Presupuesto asignado del Programa Presupuestario

Monto \$2,111,839.00

Objetivos

Nivel Componente 01 ²	Resumen Narrativo Prestadores de servicios turísticos y personal de primer contacto con el turista capacitados
----------------------------------------------------------------------------------------------------	-------------------------------------------------------------------------------------------------------------------

Datos de Identificación del Indicador

Denominación del Indicador Número de prestadores de servicios turísticos Capacitados.	Formula Suma de persona capacitadas	Dimensión del Indicador Sentido del Indicador Frecuencia de medición Línea base Cobertura Tipo de Indicador	Eficacia Ascendente Mensual 0.00 Estatal Gestión
Descripción del Indicador Cursos de capacitación, de cultura turística y actualización de guías de turismo realizados.		Parámetros de semaforización ³ <div style="display: flex; justify-content: center; gap: 10px;"> 20 40 110 </div> <div style="display: flex; justify-content: center; gap: 10px; margin-top: 5px;"> </div>	
Meta 2016 (Anual)	3000	Unidad de medida	Prestador de Servicios
Medios de verificación	Cedulas de registro, Padrón de beneficiarios y listado por curso		
Supuestos	Existen prestadores de servicios interesados en recibir capacitación.		
Observaciones			

¹ El presente documento despliega la información perteneciente a los indicadores estratégicos y gestión de aquellos Programas presupuestarios que proveen de bienes y servicios que generan valor público a la ciudadanía jalisciense.

² Se muestra el número del Componente relacionado con el indicador.

³ Se muestran los límites superiores de cada uno de los rangos de semaforización.

Sistema de Evaluación del Desempeño (SED)

Gobierno del
Estado de Jalisco

Ficha técnica de Indicadores
2016

Secretaría de
Planeación,
Administración y
Finanzas

Datos del Programa ¹

Capacitación y Competitividad Turística

Dimensión **Economía próspera e incluyente** Temática Sectorial **Desarrollo turístico**

¿Quién gasta?

08 Unidad Presupuestal	000 Unidad Responsable	00202 Unidad Ejecutora del Gasto
Secretaría de Turismo	Secretaría de Turismo	Dirección General de Planeación y Desarrollo de Destinos Turísticos

¿Para qué se gasta?

Finalidad	Función	Subfunción
Desarrollo Económico	Turismo	Turismo

Presupuesto asignado del Programa Presupuestario

Monto

Objetivos

Nivel	Resumen Narrativo
Componente	Establecimientos certificados con Distintivos de Calidad Turística (M, H, Punto Limpio, Tesoros de México) apoyados
Clave_Com	<input style="width: 50px;" type="text" value="02"/> ²

Datos de Identificación del Indicador

Denominación del Indicador	Formula	Dimensión del Indicador	Eficacia
Establecimientos certificados en calidad turística	Número de establecimientos con certificación H, M, P L, Tesoros y RNT	Sentido del Indicador	Ascendente
Descripción del Indicador	Establecimientos certificados con Distintivos de Calidad Turística (M, H, Punto Limpio, Tesoros)	Frecuencia de medición	Anual
		Línea base	0.00
		Cobertura	Estatal
		Tipo de Indicador	Gestión
		Parámetros de semaforización ³	
		<input style="width: 20px;" type="text" value="20"/> <input style="width: 20px;" type="text" value="40"/> <input style="width: 20px;" type="text" value="110"/> 	
Meta 2016 (Anual)	<input style="width: 100px;" type="text" value="370"/>	Unidad de medida	Empresas de servicios turísticos
Medios de verificación	Página web de la Secretaría de Turismo Federal.		
Supuestos	Los establecimientos de servicios turísticos solicitan la certificación y recertificación en distintivos de calidad turística.		
Observaciones			

¹ El presente documento despliega la información perteneciente a los indicadores estratégicos y gestión de aquellos Programas presupuestarios que proveen de bienes y servicios que generan valor público a la ciudadanía jalisciense.
² Se muestra el número del Componente relacionado con el indicador.
³ Se muestran los límites superiores de cada uno de los rangos de semaforización.

Sistema de Evaluación del Desempeño (SED)

Gobierno del
Estado de Jalisco

Ficha técnica de Indicadores
2016

Secretaría de
Planeación,
Administración y
Finanzas

Datos del Programa ¹

Capacitación y Competitividad Turística

Dimensión **Economía próspera e incluyente** Temática Sectorial **Desarrollo turístico**

¿Quién gasta?

08 Unidad Presupuestal Secretaría de Turismo	000 Unidad Responsable Secretaría de Turismo	00202 Unidad Ejecutora del Gasto Dirección General de Planeación y Desarrollo de Destinos Turísticos
-------------------------------------------------	-------------------------------------------------	---------------------------------------------------------------------------------------------------------

¿Para qué se gasta?

Finalidad Desarrollo Económico	Función Turismo	Subfunción Turismo
-----------------------------------	--------------------	-----------------------

Presupuesto asignado del Programa Presupuestario

Monto \$2,111,839.00

Objetivos

Nivel Fin	Resumen Narrativo Contribuir a elevar la competitividad de los destinos turísticos de Jalisco, mediante la capacitación a prestadores de servicios, y la certificación de calidad de empresas turísticas
Clave_Com 2	

Datos de Identificación del Indicador

Denominación del Indicador Derrama Económica del Sector turismo	Formula Afluencia turística*gasto promedio diario	Dimensión del Indicador Eficacia	
		Sentido del Indicador Ascendente	
		Frecuencia de medición Anual	
		Línea base 0.00	
		Cobertura Estatal	
		Tipo de Indicador Estratégico	
Descripción del Indicador Contribuir a elevar la competitividad de los destinos turísticos de Jalisco, mediante la capacitación a prestadores de servicios, y la certificación de calidad de empresas turísticas		Parámetros de semaforización ³ <div style="display: flex; justify-content: space-around; align-items: center;"> <div style="border: 1px solid black; padding: 2px; margin: 2px;">20</div> <div style="border: 1px solid black; padding: 2px; margin: 2px;">60</div> <div style="border: 1px solid black; padding: 2px; margin: 2px;">110</div> </div> <div style="display: flex; justify-content: space-around; margin-top: 5px;"> <div style="width: 15px; height: 15px; background-color: red;"></div> <div style="width: 15px; height: 15px; background-color: orange;"></div> <div style="width: 15px; height: 15px; background-color: green;"></div> </div>	
Meta 2016 (Anual)	36618.5	Unidad de medida	Millones de Pesos
Medios de verificación	Reportes de afluencia turística y gasto		
Supuestos	La calidad y calidez en el servicio incrementa la estadía y gasto en los Destinos del Estado		
Observaciones	 		

¹ El presente documento despliega la información perteneciente a los indicadores estratégicos y gestión de aquellos Programas presupuestarios que proveen de bienes y servicios que generan valor público a la ciudadanía jalisciense.
² Se muestra el número del Componente relacionado con el indicador.
³ Se muestran los límites superiores de cada uno de los rangos de semaforización.

Sistema de Evaluación del Desempeño (SED)

Gobierno del
Estado de Jalisco

Ficha técnica de Indicadores
2016

Secretaría de
Planeación,
Administración y
Finanzas

Datos del Programa ¹

Capacitación y Competitividad Turística

Dimensión **Economía próspera e incluyente** Temática Sectorial **Desarrollo turístico**

¿Quién gasta?

08 Unidad Presupuestal Secretaría de Turismo	000 Unidad Responsable Secretaría de Turismo	00202 Unidad Ejecutora del Gasto Dirección General de Planeación y Desarrollo de Destinos Turísticos
----------------------------------------------------	----------------------------------------------------	---------------------------------------------------------------------------------------------------------------

¿Para qué se gasta?

Finalidad Desarrollo Económico	Función Turismo	Subfunción Turismo
-----------------------------------	--------------------	-----------------------

Presupuesto asignado del Programa Presupuestario

Monto

Objetivos

Nivel Propósito	Resumen Narrativo Los principales Destinos Turísticos y Pueblos Mágicos de Jalisco tienen servicios turísticos de mayor calidad.
Clave_Com <input style="width: 40px;" type="text" value=""/>	

Datos de Identificación del Indicador

Denominación del Indicador Índice de calidad de servicios turísticos	Formula (Establecimientos con H, M, PL, Tesoros y RNT en el año t/Establecimientos con H, M, PL, Tesoros y RNT en el año base 2012)*100	Dimensión del Indicador Sentido del Indicador	Eficacia Ascendente
Descripción del Indicador Los principales Destinos Turísticos y Pueblos Mágicos de Jalisco tienen servicios turísticos de mayor calidad.		Frecuencia de medición	Anual
		Línea base	0.00
		Cobertura	Estatal
		Tipo de Indicador	Estratégico
Meta 2016 (Anual)	158	Unidad de medida	Índice
Medios de verificación	Página web de la Secretaría de Turismo Federal.		
Supuestos	Existen solicitudes de capacitación y certificación por parte de los prestadores de servicios turísticos.		
Observaciones			



¹ El presente documento despliega la información perteneciente a los indicadores estratégicos y gestión de aquellos Programas presupuestarios que proveen de bienes y servicios que generan valor público a la ciudadanía jalisciense.
² Se muestra el número del Componente relacionado con el indicador.
³ Se muestran los límites superiores de cada uno de los rangos de semaforización.

Sistema de Evaluación del Desempeño (SED)

Gobierno del
Estado de Jalisco

Ficha técnica de Indicadores
2016

Secretaría de
Planeación,
Administración y
Finanzas

Datos del Programa ¹

Conducción de la Política Turística Estatal

Dimensión **Economía próspera e incluyente** Temática Sectorial **Desarrollo turístico**

¿Quién gasta?

08 Unidad Presupuestal	000 Unidad Responsable	00197 Unidad Ejecutora del Gasto
Secretaría de Turismo	Secretaría de Turismo	Despacho del Secretario de Turismo

¿Para qué se gasta?

Finalidad	Función	Subfunción
Desarrollo Económico	Turismo	Turismo

Presupuesto asignado del Programa Presupuestario

Monto

Objetivos

Nivel	Resumen Narrativo
Componente <input style="width: 100px;" type="text" value=""/>	Acciones de Fomento de la inversión Turística realizadas
Clave_Com <input style="width: 30px;" type="text" value="02"/>	²

Datos de Identificación del Indicador

Denominación del Indicador	Formula	Dimensión del Indicador	Eficacia
Acciones de fomento a la inversión turística y la participación social	Número de acciones de fomento a la inversión turística	Sentido del Indicador	Ascendente
Descripción del Indicador	Acciones de Fomento de la inversión Turística realizadas	Frecuencia de medición	Mensual
		Línea base	0.00
		Cobertura	Estatal
		Tipo de Indicador	Gestión
		Parámetros de semaforización ³	
		<input style="width: 20px;" type="text" value="20"/> <input style="width: 20px;" type="text" value="40"/> <input style="width: 20px;" type="text" value="110"/>	
Meta 2016 (Anual)	<input style="width: 100px;" type="text" value="1040"/>	Unidad de medida	Accion
Medios de verificación	Reportes del Despacho del Secretario.		
Supuestos	Existe una agenda de visitas internacionales para promover los destinos turísticos de Jalisco.		
Observaciones			

¹ El presente documento despliega la información perteneciente a los indicadores estratégicos y gestión de aquellos Programas presupuestarios que proveen de bienes y servicios que generan valor público a la ciudadanía jalisciense.

² Se muestra el número del Componente relacionado con el indicador.

³ Se muestran los límites superiores de cada uno de los rangos de semaforización.

Sistema de Evaluación del Desempeño (SED)

Gobierno del Estado de Jalisco
Ficha técnica de Indicadores
2016
Secretaría de Planeación, Administración y Finanzas

Datos del Programa ¹

Conducción de la Política Turística Estatal

Dimensión **Economía próspera e incluyente** Temática Sectorial **Desarrollo turístico**

¿Quién gasta?

08 Unidad Presupuestal Secretaría de Turismo	000 Unidad Responsable Secretaría de Turismo	00197 Unidad Ejecutora del Gasto Despacho del Secretario de Turismo
-------------------------------------------------	-------------------------------------------------	------------------------------------------------------------------------

¿Para qué se gasta?

Finalidad Desarrollo Económico	Función Turismo	Subfunción Turismo
-----------------------------------	--------------------	-----------------------

Presupuesto asignado del Programa Presupuestario

Monto \$5,770,173.00

Objetivos

Nivel Componente Clave_Com 01 ²	Resumen Narrativo Acciones de Promoción y Difusión de los destinos Turísticos de Jalisco realizadas.
--------------------------------------------------------------------------------------------------------------	---------------------------------------------------------------------------------------------------------

Datos de Identificación del Indicador

Denominación del Indicador Acciones de promoción y Difusión en mercados nacionales	Formula Número de acciones de promoción y difusión en mercados nacionales	Dimensión del Indicador Sentido del Indicador Frecuencia de medición Línea base Cobertura Tipo de Indicador	Eficacia Ascendente Mensual 0.00 Estatal Gestión						
Descripción del Indicador Acciones de promoción y Difusión en mercados nacionales		Parámetros de semaforización ³ <table style="margin: auto; text-align: center;"> <tr> <td style="border: 1px solid black; padding: 2px;">20</td> <td style="border: 1px solid black; padding: 2px;">40</td> <td style="border: 1px solid black; padding: 2px;">110</td> </tr> <tr> <td style="width: 15px; height: 15px; background-color: red;"></td> <td style="width: 15px; height: 15px; background-color: orange;"></td> <td style="width: 15px; height: 15px; background-color: green;"></td> </tr> </table>		20	40	110			
20	40	110							
Meta 2016 (Anual)	75	Unidad de medida	Acciones						
Medios de verificación	Reportes de comisión Actas de Oficinas de Visitantes y Convenciones, Fideicomisos, consejos y patronatos Reportes del Despacho del Secretario								
Supuestos	Se realizan ferias turísticas nacionales e internacionales y eventos de promoción en mercados emisores								
Observaciones									

¹ El presente documento despliega la información perteneciente a los indicadores estratégicos y gestión de aquellos Programas presupuestarios que proveen de bienes y servicios que generan valor público a la ciudadanía jalisciense.
² Se muestra el número del Componente relacionado con el indicador.
³ Se muestran los límites superiores de cada uno de los rangos de semaforización.

Sistema de Evaluación del Desempeño (SED)

Gobierno del
Estado de Jalisco

Ficha técnica de Indicadores
2016

Secretaría de
Planeación,
Administración y
Finanzas

Datos del Programa ¹

Conducción de la Política Turística Estatal

Dimensión **Economía próspera e incluyente** Temática Sectorial **Desarrollo turístico**

¿Quién gasta?

08 Unidad Presupuestal Secretaría de Turismo	000 Unidad Responsable Secretaría de Turismo	00197 Unidad Ejecutora del Gasto Despacho del Secretario de Turismo
-------------------------------------------------	-------------------------------------------------	------------------------------------------------------------------------

¿Para qué se gasta?

Finalidad Desarrollo Económico	Función Turismo	Subfunción Turismo
-----------------------------------	--------------------	-----------------------

Presupuesto asignado del Programa Presupuestario

Monto

Objetivos

Nivel Componente <input style="width: 100px;" type="text" value="Clave_Com 03"/>	Resumen Narrativo <input style="width: 100%;" type="text" value="Solicitudes de transparencia y rendición de cuentas atendidas"/>
----------------------------------------------------------------------------------------	--------------------------------------------------------------------------------------------------------------------------------------

Datos de Identificación del Indicador

Denominación del Indicador <input style="width: 100%;" type="text" value="Solicitudes de Transparencia atendidas."/>	Formula <input style="width: 100%;" type="text" value="Solicitudes de Transparencia atendidas."/>	Dimensión del Indicador Eficacia	<input style="width: 100%;" type="text" value="Ascendente"/>
Descripción del Indicador <input style="width: 100%;" type="text" value="Solicitudes de transparencia y rendición de cuentas atendidas"/>		Sentido del Indicador	<input style="width: 100%;" type="text" value="Mensual"/>
		Frecuencia de medición	<input style="width: 100%;" type="text" value="0.00"/>
		Línea base	<input style="width: 100%;" type="text" value="Estatal"/>
		Cobertura	<input style="width: 100%;" type="text" value="Gestión"/>
		Tipo de Indicador	
Meta 2016 (Anual)		Parámetros de semaforización ³	
<input style="width: 100px;" type="text" value="80"/>	Unidad de medida <input style="width: 100px;" type="text" value="Solicitud"/>	<input style="width: 20px; height: 15px;" type="text" value="20"/> <input style="width: 20px; height: 15px;" type="text" value="40"/> <input style="width: 20px; height: 15px;" type="text" value="110"/>	
Medios de verificación	<input style="width: 100%;" type="text" value="Reportes del Despacho del Secretario. Portal de Transparencia Secretaría de Turismo, artículo 8, fracción primera, inciso f"/>		
Supuestos	<input style="width: 100%;" type="text" value="Existen solicitudes de información por parte de la ciudadanía."/>		
Observaciones	<input style="width: 100%;" type="text"/>		

¹ El presente documento despliega la información perteneciente a los indicadores estratégicos y gestión de aquellos Programas presupuestarios que proveen de bienes y servicios que generan valor público a la ciudadanía jalisciense.

² Se muestra el número del Componente relacionado con el indicador.

³ Se muestran los límites superiores de cada uno de los rangos de semaforización.

Sistema de Evaluación del Desempeño (SED)

Gobierno del Estado de Jalisco
Ficha técnica de Indicadores
2016
Secretaría de Planeación, Administración y Finanzas

Datos del Programa ¹

Conducción de la Política Turística Estatal

Dimensión **Economía próspera e incluyente** Temática Sectorial **Desarrollo turístico**

¿Quién gasta?

08 Unidad Presupuestal Secretaría de Turismo	000 Unidad Responsable Secretaría de Turismo	00197 Unidad Ejecutora del Gasto Despacho del Secretario de Turismo
-------------------------------------------------	-------------------------------------------------	------------------------------------------------------------------------

¿Para qué se gasta?

Finalidad Desarrollo Económico	Función Turismo	Subfunción Turismo
-----------------------------------	--------------------	-----------------------

Presupuesto asignado del Programa Presupuestario

Monto \$5,770,173.00

Objetivos

Nivel Fin	Resumen Narrativo Contribuir al posicionamiento de Jalisco como el mejor destino turístico de México a través del fortalecimiento de del sector, promoción en mercados e incremento en la conectividad hacia Jalisco
Clave_Com ²	

Datos de Identificación del Indicador

Denominación del Indicador Afluencia turística	Formula Afluencia turística	Dimensión del Indicador Eficacia	Sentido del Indicador Ascendente						
Descripción del Indicador Contribuir al posicionamiento de Jalisco como el mejor destino turístico de México a través del fortalecimiento de del sector, promoción en mercados e incremento en la conectividad hacia Jalisco		Frecuencia de medición Anual	Línea base 0.00						
		Cobertura Estatal	Tipo de Indicador Estratégico						
Meta 2016 (Anual) 24239784	Unidad de medida Visitantes	Parámetros de semaforización ³ <table style="margin: auto; text-align: center;"> <tr> <td style="border: 1px solid black; padding: 2px;">20</td> <td style="border: 1px solid black; padding: 2px;">40</td> <td style="border: 1px solid black; padding: 2px;">110</td> </tr> <tr> <td style="width: 15px; height: 15px; background-color: red;"></td> <td style="width: 15px; height: 15px; background-color: orange;"></td> <td style="width: 15px; height: 15px; background-color: green;"></td> </tr> </table>		20	40	110			
20	40	110							
Medios de verificación Anuario estadístico de la SECTURJAL	Supuestos Existe un entorno externo estable que facilita la afluencia desde mercados emisores.								
Observaciones									

¹ El presente documento despliega la información perteneciente a los indicadores estratégicos y gestión de aquellos Programas presupuestarios que proveen de bienes y servicios que generan valor público a la ciudadanía jalisciense.
² Se muestra el número del Componente relacionado con el indicador.
³ Se muestran los límites superiores de cada uno de los rangos de semaforización.

Sistema de Evaluación del Desempeño (SED)

Gobierno del
Estado de Jalisco

Ficha técnica de Indicadores
2016

Secretaría de
Planeación,
Administración y
Finanzas

Datos del Programa ¹

Conducción de la Política Turística Estatal

Dimensión **Economía próspera e incluyente** Temática Sectorial **Desarrollo turístico**

¿Quién gasta?

08 Unidad Presupuestal	000 Unidad Responsable	00197 Unidad Ejecutora del Gasto
Secretaría de Turismo	Secretaría de Turismo	Despacho del Secretario de Turismo

¿Para qué se gasta?

Finalidad	Función	Subfunción
Desarrollo Económico	Turismo	Turismo

Presupuesto asignado del Programa Presupuestario

Monto

Objetivos

Nivel	Resumen Narrativo
Propósito	La población de Jalisco tiene mayores oportunidades de ingreso al incrementarse la derrama turística
Clave_Com	<input style="width: 50px;" type="text" value=""/> ²

Datos de Identificación del Indicador

Denominación del Indicador	Formula	Dimensión del Indicador	Eficacia
Derrama económica del sector turismo en Jalisco	Total de derrama económica del sector turismo	Sentido del Indicador	Ascendente
Descripción del Indicador	La población de Jalisco tiene mayores oportunidades de ingreso al incrementarse la derrama turística	Frecuencia de medición	Anual
		Línea base	0.00
		Cobertura	Estatal
		Tipo de Indicador	Estratégico
		Parámetros de semaforización ³	
		<input style="width: 30px;" type="text" value="20"/> <input style="width: 30px;" type="text" value="40"/> <input style="width: 30px;" type="text" value="110"/> 	
Meta 2016 (Anual)	<input style="width: 100px;" type="text" value="36618.5"/>	Unidad de medida	Millones de Pesos
Medios de verificación	Reportes de afluencia y gasto por destino y/o zona, y DATATUR		
Supuestos	1.- Los Gobiernos Municipales están alineadas a la Política Turística Estatal y cuentan con instrumentos de planeación validados por el sector, 2.- Los consejos regionales y comités locales trabajan en coordinación con la Secretaría, 3.- Efectiva conc		
Observaciones			

¹ El presente documento despliega la información perteneciente a los indicadores estratégicos y gestión de aquellos Programas presupuestarios que proveen de bienes y servicios que generan valor público a la ciudadanía jalisciense.
² Se muestra el número del Componente relacionado con el indicador.
³ Se muestran los límites superiores de cada uno de los rangos de semaforización.

Sistema de Evaluación del Desempeño (SED)

Gobierno del
Estado de Jalisco

Ficha técnica de Indicadores
2016

Secretaría de
Planeación,
Administración y
Finanzas

Datos del Programa ¹

Difusión de la actividad turística del Estado

Dimensión **Economía próspera e incluyente** Temática Sectorial **Desarrollo turístico**

¿Quién gasta?

08 Unidad Presupuestal	000 Unidad Responsable	00198 Unidad Ejecutora del Gasto
Secretaría de Turismo	Secretaría de Turismo	Coordinación de Comunicación Social de la Secretaría de Turismo

¿Para qué se gasta?

Finalidad	Función	Subfunción
Desarrollo Económico	Turismo	Turismo

Presupuesto asignado del Programa Presupuestario

Monto

Objetivos

Nivel	Resumen Narrativo
Componente	Acciones de difusión de la actividad turística en medios impresos realizadas
Clave_Com	<input style="width: 50px;" type="text" value="01"/> ²

Datos de Identificación del Indicador

Denominación del Indicador	Formula	Dimensión del Indicador	Eficacia
Publicaciones en medios de comunicación impresos	Número de notas publicadas en medios de comunicación impresos	Sentido del Indicador	Ascendente
Descripción del Indicador	Acciones de difusión de la actividad turística en medios impresos realizadas	Frecuencia de medición	Mensual
		Línea base	0.00
		Cobertura	Estatal
		Tipo de Indicador	Gestión

Parámetros de semaforización³

20	40	110
■	■	■

Meta 2016 (Anual)	96	Unidad de medida	Publicacion
-------------------	----	------------------	-------------

Medios de verificación	Archivo de monitoreo de medios impresos de SECTURJAL Medios de comunicación impresos
------------------------	--------------------------------------------------------------------------------------

Supuestos	Los medios de comunicación impresos difunden las notas de información enviadas.
-----------	---------------------------------------------------------------------------------

Observaciones	
---------------	--

¹ El presente documento despliega la información perteneciente a los indicadores estratégicos y gestión de aquellos Programas presupuestarios que proveen de bienes y servicios que generan valor público a la ciudadanía jalisciense.
² Se muestra el número del Componente relacionado con el indicador.
³ Se muestran los límites superiores de cada uno de los rangos de semaforización.

Sistema de Evaluación del Desempeño (SED)

Gobierno del
Estado de Jalisco

Ficha técnica de Indicadores
2016

Secretaría de
Planeación,
Administración y
Finanzas

Datos del Programa ¹

Difusión de la actividad turística del Estado

Dimensión **Economía próspera e incluyente** Temática Sectorial **Desarrollo turístico**

¿Quién gasta?

08 Unidad Presupuestal Secretaría de Turismo	000 Unidad Responsable Secretaría de Turismo	00198 Unidad Ejecutora del Gasto Coordinación de Comunicación Social de la Secretaría de Turismo
-------------------------------------------------	-------------------------------------------------	-----------------------------------------------------------------------------------------------------

¿Para qué se gasta?

Finalidad Desarrollo Económico	Función Turismo	Subfunción Turismo
-----------------------------------	--------------------	-----------------------

Presupuesto asignado del Programa Presupuestario

Monto \$2,699,794.62

Objetivos

Nivel Componente 	Resumen Narrativo Acciones de difusión de la actividad turística en medios electrónicos
Clave_Com 02 ²	

Datos de Identificación del Indicador

Denominación del Indicador Publicaciones en medios de comunicación electrónicos	Formula Número de notas publicadas en medios de comunicación electrónicos	Dimensión del Indicador Sentido del Indicador Frecuencia de medición Línea base Cobertura Tipo de Indicador	Eficacia Ascendente Mensual 0.00 Estatal Gestión						
Descripción del Indicador Acciones de difusión de la actividad turística en medios electrónicos realizadas		Parámetros de semaforización ³ <table style="margin: auto;"> <tr> <td style="border: 1px solid black; padding: 2px;">20</td> <td style="border: 1px solid black; padding: 2px;">40</td> <td style="border: 1px solid black; padding: 2px;">110</td> </tr> <tr> <td style="width: 15px; height: 15px; background-color: red;"></td> <td style="width: 15px; height: 15px; background-color: orange;"></td> <td style="width: 15px; height: 15px; background-color: green;"></td> </tr> </table>		20	40	110			
20	40			110					
Meta 2016 (Anual)	504	Unidad de medida	Publicacion						
Medios de verificación	Bitácora de monitoreo de medios electrónicos de SECTURJAL.								
Supuestos	Los medios de comunicación electrónicos difunden las notas de información enviadas.								
Observaciones	 								

¹ El presente documento despliega la información perteneciente a los indicadores estratégicos y gestión de aquellos Programas presupuestarios que proveen de bienes y servicios que generan valor público a la ciudadanía jalisciense.

² Se muestra el número del Componente relacionado con el indicador.

³ Se muestran los límites superiores de cada uno de los rangos de semaforización.

Sistema de Evaluación del Desempeño (SED)

Gobierno del Estado de Jalisco
Ficha técnica de Indicadores
2016
Secretaría de Planeación, Administración y Finanzas

Datos del Programa ¹

Difusión de la actividad turística del Estado

Dimensión **Economía próspera e incluyente** Temática Sectorial **Desarrollo turístico**

¿Quién gasta?

08 Unidad Presupuestal Secretaría de Turismo	000 Unidad Responsable Secretaría de Turismo	00198 Unidad Ejecutora del Gasto Coordinación de Comunicación Social de la Secretaría de Turismo
----------------------------------------------------	----------------------------------------------------	--------------------------------------------------------------------------------------------------------

¿Para qué se gasta?

Finalidad Desarrollo Económico	Función Turismo	Subfunción Turismo
-----------------------------------	--------------------	-----------------------

Presupuesto asignado del Programa Presupuestario

Monto

Objetivos

Nivel <input style="width: 100%;" type="text" value="Fin"/>	Resumen Narrativo Contribuir al desarrollo turístico del estado de Jalisco mediante la difusión de las actividades turísticas que realizan tanto la Dependencia como el sector Turístico.
Clave_Com <input style="width: 50px;" type="text" value="2"/>	

Datos de Identificación del Indicador

Denominación del Indicador Porcentaje de incremento en la afluencia de visitantes al estado.	Formula (Afluencia de visitantes en 2016 / afluencia de visitantes en 2015) *100	Dimensión del Indicador Eficacia	<input style="width: 100%;" type="text" value="Ascendente"/>
Descripción del Indicador Contribuir al desarrollo turístico del estado de Jalisco mediante la difusión de las actividades turísticas que realizan tanto la Dependencia como el sector Turístico.		Sentido del Indicador Ascendente	<input style="width: 100%;" type="text" value="Anual"/>
		Frecuencia de medición Anual	<input style="width: 100%;" type="text" value="0.00"/>
		Línea base 0.00	<input style="width: 100%;" type="text" value="Estatal"/>
		Cobertura Estatal	<input style="width: 100%;" type="text" value="Estratégico"/>
		Tipo de Indicador Estratégico	
Meta 2016 (Anual)	<input style="width: 100px;" type="text" value="2"/>	Unidad de medida	<input style="width: 100%;" type="text" value="Porcentaje de incremento"/>
Medios de verificación	Reportes de afluencia por destino y zona, DATATUR - SECTUR		
Supuestos	Existe un entorno externo estable que facilita la afluencia desde mercados emisores.		
Observaciones			



¹ El presente documento despliega la información perteneciente a los indicadores estratégicos y gestión de aquellos Programas presupuestarios que proveen de bienes y servicios que generan valor público a la ciudadanía jalisciense.
² Se muestra el número del Componente relacionado con el indicador.
³ Se muestran los límites superiores de cada uno de los rangos de semaforización.

Sistema de Evaluación del Desempeño (SED)

Gobierno del Estado de Jalisco
Ficha técnica de Indicadores
2016
Secretaría de Planeación, Administración y Finanzas

Datos del Programa ¹

Difusión de la actividad turística del Estado

Dimensión **Economía próspera e incluyente** Temática Sectorial **Desarrollo turístico**

¿Quién gasta?

08 Unidad Presupuestal Secretaría de Turismo	000 Unidad Responsable Secretaría de Turismo	00198 Unidad Ejecutora del Gasto Coordinación de Comunicación Social de la Secretaría de Turismo
-------------------------------------------------	-------------------------------------------------	-----------------------------------------------------------------------------------------------------

¿Para qué se gasta?

Finalidad Desarrollo Económico	Función Turismo	Subfunción Turismo
-----------------------------------	--------------------	-----------------------

Presupuesto asignado del Programa Presupuestario

Monto \$2,699,794.62

Objetivos

Nivel Propósito	Resumen Narrativo La principales localidades emisoras de turismo del país tiene conocimiento de las actividades turísticas que se ofrecen en Jalisco
Clave_Com ²	

Datos de Identificación del Indicador

Denominación del Indicador Cobertura de la difusión turística de Jalisco	Formula Número de Localidades cubiertas por acciones de difusión de Jalisco	Dimensión del Indicador Eficacia							
		Sentido del Indicador Ascendente							
		Frecuencia de medición Mensual							
		Línea base 0.00							
		Cobertura Estatal							
		Tipo de Indicador Estratégico							
Descripción del Indicador La principales localidades emisoras de turismo del país tiene conocimiento de las actividades turísticas que se ofrecen en Jalisco		Parámetros de semaforización ³ <table style="margin-left: auto; margin-right: auto;"> <tr> <td style="border: 1px solid black; padding: 2px;">20</td> <td style="border: 1px solid black; padding: 2px;">40</td> <td style="border: 1px solid black; padding: 2px;">110</td> </tr> <tr> <td style="width: 15px; height: 15px; background-color: red;"></td> <td style="width: 15px; height: 15px; background-color: orange;"></td> <td style="width: 15px; height: 15px; background-color: green;"></td> </tr> </table>		20	40	110			
20	40	110							
Meta 2016 (Anual)	7	Unidad de medida	Cobertura						
Medios de verificación	Archivo de monitoreo de medios impresos de SECTURJAL. Bitácora de monitoreo de medios electrónicos de SECTURJAL.								
Supuestos	Los medios de comunicación impresos difunden las notas de información enviadas. Los medios de comunicación electrónicos difunden las notas de información enviadas.								
Observaciones									

¹ El presente documento despliega la información perteneciente a los indicadores estratégicos y gestión de aquellos Programas presupuestarios que proveen de bienes y servicios que generan valor público a la ciudadanía jalisciense.
² Se muestra el número del Componente relacionado con el indicador.
³ Se muestran los límites superiores de cada uno de los rangos de semaforización.

Sistema de Evaluación del Desempeño (SED)

Gobierno del
Estado de Jalisco

Ficha técnica de Indicadores
2016

Secretaría de
Planeación,
Administración y
Finanzas

Datos del Programa ¹

Gestión de Inversión Pública en Infraestructura y equipamiento turístico

Dimensión **Economía próspera e incluyente** Temática Sectorial **Desarrollo turístico**

¿Quién gasta?

08 Unidad Presupuestal Secretaría de Turismo	000 Unidad Responsable Secretaría de Turismo	00202 Unidad Ejecutora del Gasto Dirección General de Planeación y Desarrollo de Destinos Turísticos
-------------------------------------------------	-------------------------------------------------	---------------------------------------------------------------------------------------------------------

¿Para qué se gasta?

Finalidad Desarrollo Económico	Función Turismo	Subfunción Turismo
-----------------------------------	--------------------	-----------------------

Presupuesto asignado del Programa Presupuestario

Monto

Objetivos

Nivel Componente <input style="width: 100%;" type="text" value="01"/>	Resumen Narrativo <input style="width: 100%;" type="text" value="Proyectos de infraestructura y equipamiento turístico integrados"/>
Clave_Com <input style="width: 30px;" type="text" value="01"/>	

Datos de Identificación del Indicador

Denominación del Indicador <input style="width: 100%;" type="text" value="Proyectos ejecutivos integrados"/>	Formula <input style="width: 100%;" type="text" value="Total de proyectos ejecutivos integrados"/>	Dimensión del Indicador Eficacia	<input style="width: 100%;" type="text" value="Ascendente"/>
Descripción del Indicador <input style="width: 100%;" type="text" value="Proyectos ejecutivos de infraestructura y equipamiento turístico integrados"/>		Sentido del Indicador	<input style="width: 100%;" type="text" value="Anual"/>
		Frecuencia de medición	<input style="width: 100%;" type="text" value="0.00"/>
		Línea base	<input style="width: 100%;" type="text" value="Estatal"/>
		Cobertura	<input style="width: 100%;" type="text" value="Gestión"/>
		Tipo de Indicador	
		Parámetros de semaforización ³	
		<input style="width: 20px;" type="text" value="20"/> <input style="width: 20px;" type="text" value="40"/> <input style="width: 20px;" type="text" value="110"/>	
Meta 2016 (Anual)	<input style="width: 100px;" type="text" value="15"/>	Unidad de medida	<input style="width: 100%;" type="text" value="Proyecto ejecutivo"/>
Medios de verificación	<input style="width: 100%;" type="text" value="Expedientes de Proyectos"/>		
Supuestos	<input style="width: 100%;" type="text" value="Existen proyectos de impacto turístico propuestos por los Ayuntamientos de los Destinos y Rutas turísticas"/>		
Observaciones	<input style="width: 100%;" type="text"/>		

¹ El presente documento despliega la información perteneciente a los indicadores estratégicos y gestión de aquellos Programas presupuestarios que proveen de bienes y servicios que generan valor público a la ciudadanía jalisciense.

² Se muestra el número del Componente relacionado con el indicador.

³ Se muestran los límites superiores de cada uno de los rangos de semaforización.

Sistema de Evaluación del Desempeño (SED)

Gobierno del
Estado de Jalisco

Ficha técnica de Indicadores
2016

Secretaría de
Planeación,
Administración y
Finanzas

Datos del Programa ¹

Gestión de Inversión Pública en Infraestructura y equipamiento turístico

Dimensión **Economía próspera e incluyente** Temática Sectorial **Desarrollo turístico**

¿Quién gasta?

08 Unidad Presupuestal Secretaría de Turismo	000 Unidad Responsable Secretaría de Turismo	00202 Unidad Ejecutora del Gasto Dirección General de Planeación y Desarrollo de Destinos Turísticos
-------------------------------------------------	-------------------------------------------------	---------------------------------------------------------------------------------------------------------

¿Para qué se gasta?

Finalidad Desarrollo Económico	Función Turismo	Subfunción Turismo
-----------------------------------	--------------------	-----------------------

Presupuesto asignado del Programa Presupuestario

Monto \$1,516,692.00

Objetivos

Nivel Componente Clave_Com 02 ²	Resumen Narrativo Inversión federal de los programas federales PRODERETUS y PROMÁGICO obtenida
--------------------------------------------------------------------------------------------------------------	---------------------------------------------------------------------------------------------------

Datos de Identificación del Indicador

Denominación del Indicador Inversión federal gestionada	Formula Inversión federal gestionada	Dimensión del Indicador Sentido del Indicador Frecuencia de medición Línea base Cobertura Tipo de Indicador	Eficacia Ascendente Anual 0.00 Estatal Gestión						
Descripción del Indicador Inversión federal para los programas PRODERETUS y PROMÁGICO gestionada		Parámetros de semaforización ³ <table style="margin: auto; border-collapse: collapse;"> <tr> <td style="border: 1px solid black; padding: 2px; text-align: center;">20</td> <td style="border: 1px solid black; padding: 2px; text-align: center;">40</td> <td style="border: 1px solid black; padding: 2px; text-align: center;">110</td> </tr> <tr> <td style="text-align: center;">■</td> <td style="text-align: center;">■</td> <td style="text-align: center;">■</td> </tr> </table>		20	40	110	■	■	■
20	40	110							
■	■	■							
Meta 2016 (Anual)	62200000	Unidad de medida	Millones de pesos						
Medios de verificación	Convenios publicados en el Diario Oficial de la Federación								
Supuestos	Se aprueba la inversión pública estatal y federal programada								
Observaciones									

¹ El presente documento despliega la información perteneciente a los indicadores estratégicos y gestión de aquellos Programas presupuestarios que proveen de bienes y servicios que generan valor público a la ciudadanía jalisciense.
² Se muestra el número del Componente relacionado con el indicador.
³ Se muestran los límites superiores de cada uno de los rangos de semaforización.

Sistema de Evaluación del Desempeño (SED)

Gobierno del
Estado de Jalisco

Ficha técnica de Indicadores
2016

Secretaría de
Planeación,
Administración y
Finanzas

Datos del Programa ¹

Gestión de Inversión Pública en Infraestructura y equipamiento turístico

Dimensión **Economía próspera e incluyente** Temática Sectorial **Desarrollo turístico**

¿Quién gasta?

08 Unidad Presupuestal Secretaría de Turismo	000 Unidad Responsable Secretaría de Turismo	00202 Unidad Ejecutora del Gasto Dirección General de Planeación y Desarrollo de Destinos Turísticos
----------------------------------------------------	----------------------------------------------------	---------------------------------------------------------------------------------------------------------------

¿Para qué se gasta?

Finalidad Desarrollo Económico	Función Turismo	Subfunción Turismo
-----------------------------------	--------------------	-----------------------

Presupuesto asignado del Programa Presupuestario

Monto

Objetivos

Nivel Componente <input style="width: 100%;" type="text"/>	Resumen Narrativo Reportes de seguimiento y evaluación de la inversión federal en infraestructura y equipamiento turístico, realizados
Clave_Com <input style="width: 30px;" type="text" value="03"/> ²	

Datos de Identificación del Indicador

Denominación del Indicador Reportes de avances físico - financiero y evaluación de metas de proyectos	Formula Reportes de avances físico - financiero y evaluación de metas de proyectos	Dimensión del Indicador Sentido del Indicador Frecuencia de medición Línea base Cobertura Tipo de Indicador	Eficacia Ascendente Anual 0.00 Estatal Gestión						
Descripción del Indicador Reportes de seguimiento y evaluación de la inversión federal en infraestructura y equipamiento turístico realizados		Parámetros de semaforización ³ <table style="margin: auto; border-collapse: collapse;"> <tr> <td style="border: 1px solid black; padding: 2px; text-align: center;">20</td> <td style="border: 1px solid black; padding: 2px; text-align: center;">40</td> <td style="border: 1px solid black; padding: 2px; text-align: center;">110</td> </tr> <tr> <td style="text-align: center;">■</td> <td style="text-align: center;">■</td> <td style="text-align: center;">■</td> </tr> </table>		20	40	110	■	■	■
20	40	110							
■	■	■							
Meta 2016 (Anual)	15	Unidad de medida	Reportes						
Medios de verificación	Acuse de recibo de Reportes remitidos a SECTUR								
Supuestos	Se aprueba la inversión pública estatal y federal programada y se ejecutan las obras								
Observaciones									

¹ El presente documento despliega la información perteneciente a los indicadores estratégicos y gestión de aquellos Programas presupuestarios que proveen de bienes y servicios que generan valor público a la ciudadanía jalisciense.
² Se muestra el número del Componente relacionado con el indicador.
³ Se muestran los límites superiores de cada uno de los rangos de semaforización.

Sistema de Evaluación del Desempeño (SED)

Gobierno del Estado de Jalisco
Ficha técnica de Indicadores
2016
Secretaría de Planeación, Administración y Finanzas

Datos del Programa ¹

Gestión de Inversión Pública en Infraestructura y equipamiento turístico

Dimensión **Economía próspera e incluyente** Temática Sectorial **Desarrollo turístico**

¿Quién gasta?

08 Unidad Presupuestal Secretaría de Turismo	000 Unidad Responsable Secretaría de Turismo	00202 Unidad Ejecutora del Gasto Dirección General de Planeación y Desarrollo de Destinos Turísticos
-------------------------------------------------	-------------------------------------------------	---------------------------------------------------------------------------------------------------------

¿Para qué se gasta?

Finalidad Desarrollo Económico	Función Turismo	Subfunción Turismo
-----------------------------------	--------------------	-----------------------

Presupuesto asignado del Programa Presupuestario

Monto

Objetivos

Nivel <input style="width: 100%;" type="text" value="Fin"/>	Resumen Narrativo Contribuir a fortalecer y consolidar la competitividad del sector turístico así como generar las condiciones para atraer la inversión de la iniciativa privada, a través de obras de infraestructura, equipamiento, rehabilitación de imagen urbana y preservac
Clave_Com <input style="width: 50px;" type="text" value="2"/>	

Datos de Identificación del Indicador

Denominación del Indicador Derrama económica	Formula Derrama económica del sector turismo en Jalisco	Dimensión del Indicador Eficacia	<input style="width: 100%;" type="text" value="Ascendente"/>
Descripción del Indicador Contribuir a fortalecer y consolidar la competitividad del sector turístico así como generar las condiciones para atraer la inversión de la iniciativa privada, a través de obras de infraestructura, equipamiento, rehabilitación de imagen urbana y preservac		Sentido del Indicador	<input style="width: 100%;" type="text" value="Anual"/>
		Frecuencia de medición	<input style="width: 100%;" type="text" value="0.00"/>
		Línea base	<input style="width: 100%;" type="text" value="Estatal"/>
		Cobertura	<input style="width: 100%;" type="text" value="Estratégico"/>
		Tipo de Indicador	
		Parámetros de semaforización ³ <div style="display: flex; justify-content: space-around; align-items: center;"> 20 40 110 </div> <div style="display: flex; justify-content: space-around; align-items: center; margin-top: 5px;"> </div>	
Meta 2016 (Anual)	<input style="width: 100px;" type="text" value="36618.5"/>	Unidad de medida	<input style="width: 100px;" type="text" value="Millones de pesos"/>

Medios de verificación	Reportes de afluencia y gasto por destino y/o zona, y DATATUR
Supuestos	Se firma Convenios de Coordinación con la Federación
Observaciones	

¹ El presente documento despliega la información perteneciente a los indicadores estratégicos y gestión de aquellos Programas presupuestarios que proveen de bienes y servicios que generan valor público a la ciudadanía jalisciense.
² Se muestra el número del Componente relacionado con el indicador.
³ Se muestran los límites superiores de cada uno de los rangos de semaforización.

Sistema de Evaluación del Desempeño (SED)

Gobierno del
Estado de Jalisco

Ficha técnica de Indicadores
2016

Secretaría de
Planeación,
Administración y
Finanzas

Datos del Programa ¹

Gestión de Inversión Pública en Infraestructura y equipamiento turístico

Dimensión **Economía próspera e incluyente** Temática Sectorial **Desarrollo turístico**

¿Quién gasta?

08 Unidad Presupuestal Secretaría de Turismo	000 Unidad Responsable Secretaría de Turismo	00202 Unidad Ejecutora del Gasto Dirección General de Planeación y Desarrollo de Destinos Turísticos
-------------------------------------------------	-------------------------------------------------	---------------------------------------------------------------------------------------------------------

¿Para qué se gasta?

Finalidad Desarrollo Económico	Función Turismo	Subfunción Turismo
-----------------------------------	--------------------	-----------------------

Presupuesto asignado del Programa Presupuestario

Monto

Objetivos

Nivel <input style="width: 100%;" type="text" value="Propósito"/> Clave_Com <input style="width: 50px;" type="text" value=""/>	Resumen Narrativo <input style="width: 100%; height: 40px;" type="text" value="Principales destinos y pueblos mágicos de Jalisco tienen garantizado proyectos de inversión pública para obras de infraestructura y equipamiento turístico."/>
--------------------------------------------------------------------------------------------------------------------------------------	--------------------------------------------------------------------------------------------------------------------------------------------------------------------------------------------------------------------------------------------------

Datos de Identificación del Indicador

Denominación del Indicador <input style="width: 100%; height: 40px;" type="text" value="Inversión Pública Detonada"/>	Formula <input style="width: 100%; height: 40px;" type="text" value="Total de inversión publica detonada"/>	Dimensión del Indicador <input style="width: 100%;" type="text" value="Eficacia"/>							
		Sentido del Indicador <input style="width: 100%;" type="text" value="Ascendente"/>							
		Frecuencia de medición <input style="width: 100%;" type="text" value="Anual"/>							
		Línea base <input style="width: 100%;" type="text" value="0.00"/>							
		Cobertura <input style="width: 100%;" type="text" value="Estatal"/>							
		Tipo de Indicador <input style="width: 100%;" type="text" value="Estratégico"/>							
Descripción del Indicador <input style="width: 100%; height: 40px;" type="text" value="Principales destinos y pueblos mágicos de Jalisco tienen garantizado proyectos de inversión pública para obras de infraestructura y equipamiento turístico"/>		Parámetros de semaforización ³ <table style="margin-left: auto; margin-right: auto;"> <tr> <td style="border: 1px solid black; padding: 2px;">20</td> <td style="border: 1px solid black; padding: 2px;">40</td> <td style="border: 1px solid black; padding: 2px;">110</td> </tr> <tr> <td style="width: 15px; height: 15px; background-color: red;"></td> <td style="width: 15px; height: 15px; background-color: orange;"></td> <td style="width: 15px; height: 15px; background-color: green;"></td> </tr> </table>		20	40	110			
20	40	110							
Meta 2016 (Anual) <input style="width: 100%;" type="text" value="103000000"/>	Unidad de medida <input style="width: 100%;" type="text" value="Millones de pesos"/>								
Medios de verificación <input style="width: 100%; height: 40px;" type="text" value="Convenios publicados en el Diario Oficial de la Federación"/>									
Supuestos <input style="width: 100%; height: 40px;" type="text" value="Existen solicitudes por parte de los municipios. Los Ayuntamientos contribuyen con la elaboración de proyectos ejecutivos. Se cuenta con aportación estatal solicitada en los convenios."/>									
Observaciones <input style="width: 100%; height: 40px;" type="text"/>									

¹ El presente documento despliega la información perteneciente a los indicadores estratégicos y gestión de aquellos Programas presupuestarios que proveen de bienes y servicios que generan valor público a la ciudadanía jalisciense.
² Se muestra el número del Componente relacionado con el indicador.
³ Se muestran los límites superiores de cada uno de los rangos de semaforización.

Sistema de Evaluación del Desempeño (SED)

Gobierno del
Estado de Jalisco

Ficha técnica de Indicadores
2016

Secretaría de
Planeación,
Administración y
Finanzas

Datos del Programa ¹

Información Estadística e Investigación de Mercados

Dimensión **Economía próspera e incluyente** Temática Sectorial **Desarrollo turístico**

¿Quién gasta?

08 Unidad Presupuestal Secretaría de Turismo	000 Unidad Responsable Secretaría de Turismo	00206 Unidad Ejecutora del Gasto Dirección de Inteligencia de Mercados, Estadística y Evaluación
----------------------------------------------------	----------------------------------------------------	-----------------------------------------------------------------------------------------------------------

¿Para qué se gasta?

Finalidad Desarrollo Económico	Función Turismo	Subfunción Turismo
-----------------------------------	--------------------	-----------------------

Presupuesto asignado del Programa Presupuestario

Monto

Objetivos

Nivel <input style="width: 100%;" type="text" value="Componente"/>	Resumen Narrativo <input style="width: 100%;" type="text" value="Monitoreo mensual de Afluencia, Derrama, Ocupación Hotelera, Actividad Aeroportuaria y Cruceros, realizado"/>
Clave_Com <input style="width: 30px;" type="text" value="02"/> ²	

Datos de Identificación del Indicador

Denominación del Indicador <input style="width: 100%;" type="text" value="Número de reportes sobre información estadística generada"/>	Formula <input style="width: 100%;" type="text" value="Prestadores de servicios turísticos"/>	Dimensión del Indicador <input style="width: 100%;" type="text" value="Eficacia"/>							
		Sentido del Indicador <input style="width: 100%;" type="text" value="Ascendente"/>							
		Frecuencia de medición <input style="width: 100%;" type="text" value="Mensual"/>							
		Línea base <input style="width: 100%;" type="text" value="0.00"/>							
		Cobertura <input style="width: 100%;" type="text" value="Estatal"/>							
		Tipo de Indicador <input style="width: 100%;" type="text" value="Gestión"/>							
Descripción del Indicador <input style="width: 100%;" type="text" value="Monitoreo mensual de Afluencia, Derrama, Ocupación Hotelera, Actividad Aeroportuaria y Cruceros, realizado"/>		Parámetros de semaforización ³ <table style="margin-left: auto; margin-right: auto;"> <tr> <td style="border: 1px solid black; padding: 2px;">20</td> <td style="border: 1px solid black; padding: 2px;">70</td> <td style="border: 1px solid black; padding: 2px;">110</td> </tr> <tr> <td style="width: 15px; height: 15px; background-color: red;"></td> <td style="width: 15px; height: 15px; background-color: orange;"></td> <td style="width: 15px; height: 15px; background-color: green;"></td> </tr> </table>		20	70	110			
20	70	110							
Meta 2016 (Anual)	<input style="width: 100px;" type="text" value="12"/>	Unidad de medida	<input style="width: 100px;" type="text" value="Reporte"/>						
Medios de verificación	<input style="width: 100%;" type="text" value="Reportes mensuales, Datatur de la SECTURJAL. Grupo Aeroportuario del pacífico y centrales camioneras."/>								
Supuestos	<input style="width: 100%;" type="text" value="Las fuentes entregan la información."/>								
Observaciones	<input style="width: 100%; height: 40px;" type="text"/>								

¹ El presente documento despliega la información perteneciente a los indicadores estratégicos y gestión de aquellos Programas presupuestarios que proveen de bienes y servicios que generan valor público a la ciudadanía jalisciense.
² Se muestra el número del Componente relacionado con el indicador.
³ Se muestran los límites superiores de cada uno de los rangos de semaforización.

Sistema de Evaluación del Desempeño (SED)

Gobierno del
Estado de Jalisco

Ficha técnica de Indicadores
2016

Secretaría de
Planeación,
Administración y
Finanzas

Datos del Programa ¹

Información Estadística e Investigación de Mercados

Dimensión **Economía próspera e incluyente** Temática Sectorial **Desarrollo turístico**

¿Quién gasta?

08 Unidad Presupuestal Secretaría de Turismo	000 Unidad Responsable Secretaría de Turismo	00206 Unidad Ejecutora del Gasto Dirección de Inteligencia de Mercados, Estadística y Evaluación
-------------------------------------------------	-------------------------------------------------	--------------------------------------------------------------------------------------------------------

¿Para qué se gasta?

Finalidad Desarrollo Económico	Función Turismo	Subfunción Turismo
-----------------------------------	--------------------	-----------------------

Presupuesto asignado del Programa Presupuestario

Monto \$2,459,919.00

Objetivos

Nivel Componente Clave_Com 01 ²	Resumen Narrativo Diseño e implementación de la nueva metodología para la estimación de la afluencia, derrama, perfil y grado de satisfacción del visitante a los destinos turísticos de Jalisco (implementada).
--------------------------------------------------------------------------------------------------------------	---------------------------------------------------------------------------------------------------------------------------------------------------------------------------------------------------------------------

Datos de Identificación del Indicador

Denominación del Indicador Número de reportes sobre la afluencia, derrama, perfil y grado de satisfacción del visitante.	Formula Investigación realizada	Dimensión del Indicador Sentido del Indicador Frecuencia de medición Línea base Cobertura Tipo de Indicador	Eficacia Ascendente Mensual 0.00 Estatal Gestión						
Descripción del Indicador Diseño e implementación de la nueva metodología para la estimación de la afluencia, derrama, perfil y grado de satisfacción del visitante a los destinos turísticos de Jalisco		Parámetros de semaforización ³ <table style="margin-left: auto; margin-right: auto;"> <tr> <td style="border: 1px solid black; padding: 2px;">20</td> <td style="border: 1px solid black; padding: 2px;">70</td> <td style="border: 1px solid black; padding: 2px;">110</td> </tr> <tr> <td style="width: 10px; height: 10px; background-color: red;"></td> <td style="width: 10px; height: 10px; background-color: orange;"></td> <td style="width: 10px; height: 10px; background-color: green;"></td> </tr> </table>		20	70	110			
20	70	110							
Meta 2016 (Anual)	12	Unidad de medida	Reporte						
Medios de verificación	Anuario estadístico turístico de la Secretaría de Turismo de Jalisco.								
Supuestos	Las fuentes entregan la información y existen los recursos necesarios y suficientes para su ejecución.								
Observaciones									

¹ El presente documento despliega la información perteneciente a los indicadores estratégicos y gestión de aquellos Programas presupuestarios que proveen de bienes y servicios que generan valor público a la ciudadanía jalisciense.
² Se muestra el número del Componente relacionado con el indicador.
³ Se muestran los límites superiores de cada uno de los rangos de semaforización.

Sistema de Evaluación del Desempeño (SED)

Gobierno del
Estado de Jalisco

Ficha técnica de Indicadores
2016

Secretaría de
Planeación,
Administración y
Finanzas

Datos del Programa ¹

Información Estadística e Investigación de Mercados

Dimensión **Economía próspera e incluyente** Temática Sectorial **Desarrollo turístico**

¿Quién gasta?

08 Unidad Presupuestal Secretaría de Turismo	000 Unidad Responsable Secretaría de Turismo	00206 Unidad Ejecutora del Gasto Dirección de Inteligencia de Mercados, Estadística y Evaluación
-------------------------------------------------	-------------------------------------------------	--------------------------------------------------------------------------------------------------------

¿Para qué se gasta?

Finalidad Desarrollo Económico	Función Turismo	Subfunción Turismo
-----------------------------------	--------------------	-----------------------

Presupuesto asignado del Programa Presupuestario

Monto \$2,459,919.00

Objetivos

Nivel Fin	Resumen Narrativo Contribuir al desarrollo turístico de Jalisco, a través de la difusión de información detallada sobre la oferta y la demanda del turismo.
Clave_Com 2	

Datos de Identificación del Indicador

Denominación del Indicador Número de reportes sobre el comportamiento de la oferta y demanda	Formula Investigación realizada	Dimensión del Indicador Eficacia	
		Sentido del Indicador Ascendente	
		Frecuencia de medición Mensual	
		Línea base 0.00	
		Cobertura Estatal	
		Tipo de Indicador Estratégico	
Descripción del Indicador La Secretaría de Turismo cuenta con la información confiable que permite determinar el nivel de oferta y demanda de los destinos turísticos del Estado.		Parámetros de semaforización ³ <div style="display: flex; justify-content: space-around; align-items: center;"> <div style="border: 1px solid black; padding: 2px; text-align: center;">20</div> <div style="border: 1px solid black; padding: 2px; text-align: center;">70</div> <div style="border: 1px solid black; padding: 2px; text-align: center;">110</div> </div> <div style="display: flex; justify-content: space-around; margin-top: 5px;"> <div style="width: 10px; height: 10px; background-color: red;"></div> <div style="width: 10px; height: 10px; background-color: orange;"></div> <div style="width: 10px; height: 10px; background-color: green;"></div> </div>	
Meta 2016 (Anual)	12	Unidad de medida	Reporte
Medios de verificación	Anuario estadístico turístico de la Secretaría de Turismo de Jalisco		
Supuestos	Las fuentes entregan la información y existen los recursos necesarios y suficientes para su ejecución.		
Observaciones			

¹ El presente documento despliega la información perteneciente a los indicadores estratégicos y gestión de aquellos Programas presupuestarios que proveen de bienes y servicios que generan valor público a la ciudadanía jalisciense.

² Se muestra el número del Componente relacionado con el indicador.

³ Se muestran los límites superiores de cada uno de los rangos de semaforización.

Sistema de Evaluación del Desempeño (SED)

Gobierno del
Estado de Jalisco

Ficha técnica de Indicadores
2016

Secretaría de
Planeación,
Administración y
Finanzas

Datos del Programa ¹

Información Estadística e Investigación de Mercados

Dimensión **Economía próspera e incluyente** Temática Sectorial **Desarrollo turístico**

¿Quién gasta?

08 Unidad Presupuestal Secretaría de Turismo	000 Unidad Responsable Secretaría de Turismo	00206 Unidad Ejecutora del Gasto Dirección de Inteligencia de Mercados, Estadística y Evaluación
-------------------------------------------------	-------------------------------------------------	--------------------------------------------------------------------------------------------------------

¿Para qué se gasta?

Finalidad Desarrollo Económico	Función Turismo	Subfunción Turismo
-----------------------------------	--------------------	-----------------------

Presupuesto asignado del Programa Presupuestario

Monto

Objetivos

Nivel <input style="width: 100%;" type="text" value="Propósito"/> Clave_Com <input style="width: 50px;" type="text" value="2"/>	Resumen Narrativo La Secretaría de Turismo cuenta con la información confiable que permite determinar el nivel de oferta y demanda de los destinos turísticos del Estado.
---------------------------------------------------------------------------------------------------------------------------------------	------------------------------------------------------------------------------------------------------------------------------------------------------------------------------

Datos de Identificación del Indicador

Denominación del Indicador Número de reportes sobre el comportamiento de la oferta y demanda turística.	Formula Investigación realizada	Dimensión del Indicador Eficacia	<input style="width: 100%;" type="text" value="Ascendente"/>
Descripción del Indicador Divulgación de bases de datos y reportes mensuales		Sentido del Indicador	<input style="width: 100%;" type="text" value="Mensual"/>
		Frecuencia de medición	<input style="width: 100%;" type="text" value="0.00"/>
		Línea base	<input style="width: 100%;" type="text" value="Estatal"/>
		Cobertura	<input style="width: 100%;" type="text" value="Estratégico"/>
		Tipo de Indicador	
		Parámetros de semaforización ³	
		<input style="width: 30px;" type="text" value="20"/> <input style="width: 30px;" type="text" value="70"/> <input style="width: 30px;" type="text" value="110"/>	
Meta 2016 (Anual)	<input style="width: 100px;" type="text" value="12"/>	Unidad de medida	<input style="width: 100%;" type="text" value="Reporte"/>
Medios de verificación	<input style="width: 100%;" type="text" value="Anuario estadístico turístico de la Secretaría de Turismo de Jalisco"/>		
Supuestos	<input style="width: 100%;" type="text" value="Las fuentes entregan la información y existen los recursos necesarios y suficientes para su ejecución."/>		
Observaciones	<input style="width: 100%;" type="text"/>		

¹ El presente documento despliega la información perteneciente a los indicadores estratégicos y gestión de aquellos Programas presupuestarios que proveen de bienes y servicios que generan valor público a la ciudadanía jalisciense.

² Se muestra el número del Componente relacionado con el indicador.

³ Se muestran los límites superiores de cada uno de los rangos de semaforización.

Sistema de Evaluación del Desempeño (SED)

Gobierno del
Estado de Jalisco

Ficha técnica de Indicadores
2016

Secretaría de
Planeación,
Administración y
Finanzas

Datos del Programa ¹

Planeación y Desarrollo de Producto

Dimensión **Economía próspera e incluyente** Temática Sectorial **Desarrollo turístico**

¿Quién gasta?

08 Unidad Presupuestal Secretaría de Turismo	000 Unidad Responsable Secretaría de Turismo	00202 Unidad Ejecutora del Gasto Dirección General de Planeación y Desarrollo de Destinos Turísticos
-------------------------------------------------	-------------------------------------------------	---------------------------------------------------------------------------------------------------------

¿Para qué se gasta?

Finalidad Desarrollo Económico	Función Turismo	Subfunción Turismo
-----------------------------------	--------------------	-----------------------

Presupuesto asignado del Programa Presupuestario

Monto \$44,441,237.00

Objetivos

Nivel Componente	Resumen Narrativo Diseño y Evaluación de nuevos productos turísticos en destinos turísticos del Estado realizados
Clave_Com 02 ²	

Datos de Identificación del Indicador

Denominación del Indicador Productos turísticos identificados y atendidos.	Formula Productos turísticos identificados y atendidos	Dimensión del Indicador Eficacia	<input type="text" value="Ascendente"/>
Descripción del Indicador Diseño y Evaluación de nuevos productos turísticos potenciales en destinos turísticos del Estado atendidos		Sentido del Indicador	<input type="text" value="Mensual"/>
		Frecuencia de medición	<input type="text" value="0.00"/>
		Línea base	<input type="text" value="Estatal"/>
		Cobertura	<input type="text" value="Gestión"/>
		Tipo de Indicador	
		Parámetros de semaforización ³	
		<input type="text" value="20"/> <input type="text" value="40"/> <input type="text" value="110"/> 	
Meta 2016 (Anual)	<input type="text" value="32"/>	Unidad de medida	<input type="text" value="Productos turísticos"/>
Medios de verificación	Catálogo de productos turísticos actualizado Actas de reuniones de asistencia técnica Acuses de respuesta de solicitudes		
Supuestos	Los Ayuntamientos y prestadores de servicios turísticos participan en los talleres de producto turístico convocados. Los Ayuntamientos y actores de la industria turística solicitan asistencia técnica. Las dependencias federales, estatales, iniciativa pr		
Observaciones			

¹ El presente documento despliega la información perteneciente a los indicadores estratégicos y gestión de aquellos Programas presupuestarios que proveen de bienes y servicios que generan valor público a la ciudadanía jalisciense.

² Se muestra el número del Componente relacionado con el indicador.

³ Se muestran los límites superiores de cada uno de los rangos de semaforización.

Sistema de Evaluación del Desempeño (SED)

Gobierno del
Estado de Jalisco

Ficha técnica de Indicadores
2016

Secretaría de
Planeación,
Administración y
Finanzas

Datos del Programa ¹

Planeación y Desarrollo de Producto

Dimensión **Economía próspera e incluyente** Temática Sectorial **Desarrollo turístico**

¿Quién gasta?

08 Unidad Presupuestal Secretaría de Turismo	000 Unidad Responsable Secretaría de Turismo	00202 Unidad Ejecutora del Gasto Dirección General de Planeación y Desarrollo de Destinos Turísticos
-------------------------------------------------	-------------------------------------------------	---------------------------------------------------------------------------------------------------------

¿Para qué se gasta?

Finalidad Desarrollo Económico	Función Turismo	Subfunción Turismo
-----------------------------------	--------------------	-----------------------

Presupuesto asignado del Programa Presupuestario

Monto \$44,441,237.00

Objetivos

Nivel Componente 	Resumen Narrativo Instrumentos de Planeación y evaluación de los principales destinos turísticos y Pueblos Mágicos elaborados
Clave_Com 01 ²	

Datos de Identificación del Indicador

Denominación del Indicador Instrumentos de planeación elaborados y evaluados	Formula Número de instrumentos de planeación elaborados y evaluados.	Dimensión del Indicador Sentido del Indicador Frecuencia de medición Línea base Cobertura Tipo de Indicador	<table border="1" style="width: 100%; border-collapse: collapse;"> <tr><td>Eficacia</td></tr> <tr><td>Ascendente</td></tr> <tr><td>Mensual</td></tr> <tr><td>0.00</td></tr> <tr><td>Estatal</td></tr> <tr><td>Gestión</td></tr> </table>	Eficacia	Ascendente	Mensual	0.00	Estatal	Gestión			
Eficacia												
Ascendente												
Mensual												
0.00												
Estatal												
Gestión												
Descripción del Indicador Instrumentos de Planeación y evaluación de los principales destinos y Pueblos Mágicos elaborados		<table border="1" style="width: 100%; border-collapse: collapse;"> <tr> <th colspan="3" style="text-align: center;">Parámetros de semaforización³</th> </tr> <tr> <td style="text-align: center; width: 33%;">20</td> <td style="text-align: center; width: 33%;">40</td> <td style="text-align: center; width: 33%;">110</td> </tr> <tr> <td style="text-align: center;">■</td> <td style="text-align: center;">■</td> <td style="text-align: center;">■</td> </tr> </table>		Parámetros de semaforización ³			20	40	110	■	■	■
Parámetros de semaforización ³												
20	40	110										
■	■	■										
Meta 2016 (Anual)	54	Unidad de medida	Documento									
Medios de verificación	Subsecretaría de Planeación de SEPAF Dirección General de Gestión de Destinos de SECTUR Federal. Sistema de Indicadores MIDE Jalisco. Informe de Gobierno de Jalisco Atlas Turístico de Jalisco en Mapa Digital del INEGI											
Supuestos	La Subsecretaría de Planeación de SEPAF promueve la integración de los Planes de Desarrollo Regional de 11 regiones del Estado. Los Ayuntamientos de las 5 localidades con nombramiento de Pueblo Mágico y de las 8 localidades que solicitaron su incorporaci											
Observaciones	 											

¹ El presente documento despliega la información perteneciente a los indicadores estratégicos y gestión de aquellos Programas presupuestarios que proveen de bienes y servicios que generan valor público a la ciudadanía jalisciense.
² Se muestra el número del Componente relacionado con el indicador.
³ Se muestran los límites superiores de cada uno de los rangos de semaforización.

Sistema de Evaluación del Desempeño (SED)

Gobierno del
Estado de Jalisco

Ficha técnica de Indicadores
2016

Secretaría de
Planeación,
Administración y
Finanzas

Datos del Programa ¹

Planeación y Desarrollo de Producto

Dimensión **Economía próspera e incluyente** Temática Sectorial **Desarrollo turístico**

¿Quién gasta?

08 Unidad Presupuestal Secretaría de Turismo	000 Unidad Responsable Secretaría de Turismo	00202 Unidad Ejecutora del Gasto Dirección General de Planeación y Desarrollo de Destinos Turísticos
-------------------------------------------------	-------------------------------------------------	---------------------------------------------------------------------------------------------------------

¿Para qué se gasta?

Finalidad Desarrollo Económico	Función Turismo	Subfunción Turismo
-----------------------------------	--------------------	-----------------------

Presupuesto asignado del Programa Presupuestario

Monto \$44,441,237.00

Objetivos

Nivel Fin	Resumen Narrativo Contribuir al desarrollo integral de los destinos y rutas turísticas de Jalisco a través del proceso de planeación y el fomento de la colaboración y corresponsabilidad del sector, para aprovechar el potencial turístico y Fortalecer las Capacidades Turísti
Clave_Com 2	

Datos de Identificación del Indicador

Denominación del Indicador Derrama económica del sector turismo en Jalisco	Formula Afluencia de visitantes por gasto diario promedio	Dimensión del Indicador Eficacia	<input type="text"/>
		Sentido del Indicador Ascendente	<input type="text"/>
		Frecuencia de medición Anual	<input type="text"/>
		Línea base 0.00	<input type="text"/>
		Cobertura Estatal	<input type="text"/>
		Tipo de Indicador Estratégico	<input type="text"/>
Descripción del Indicador Contribuir al desarrollo integral de los destinos y rutas turísticas de Jalisco a través del proceso de planeación y el fomento de la colaboración y corresponsabilidad del sector, para aprovechar el potencial turístico y Fortalecer las Capacidades Turísti		Parámetros de semaforización ³ <div style="display: flex; justify-content: space-around; align-items: center;"> <div style="border: 1px solid black; padding: 2px; text-align: center;">20</div> <div style="border: 1px solid black; padding: 2px; text-align: center;">40</div> <div style="border: 1px solid black; padding: 2px; text-align: center;">110</div> </div> <div style="display: flex; justify-content: space-around; margin-top: 5px;"> <div style="width: 15px; height: 15px; background-color: red;"></div> <div style="width: 15px; height: 15px; background-color: orange;"></div> <div style="width: 15px; height: 15px; background-color: green;"></div> </div>	
Meta 2016 (Anual)	36618.5	Unidad de medida	Millones de Pesos
Medios de verificación	Reportes de afluencia y gasto por destino y/o zona, y DATATUR		
Supuestos	1.- Los Gobiernos Municipales están alineadas a la Política Turística Estatal y cuentan con instrumentos de planeación validados por el sector, 2.- Los consejos regionales y comités locales trabajan en coordinación con la Secretaría, 3.- Efectiva conc		
Observaciones			

¹ El presente documento despliega la información perteneciente a los indicadores estratégicos y gestión de aquellos Programas presupuestarios que proveen de bienes y servicios que generan valor público a la ciudadanía jalisciense.
² Se muestra el número del Componente relacionado con el indicador.
³ Se muestran los límites superiores de cada uno de los rangos de semaforización.

Sistema de Evaluación del Desempeño (SED)

Gobierno del
Estado de Jalisco

Ficha técnica de Indicadores
2016

Secretaría de
Planeación,
Administración y
Finanzas

Datos del Programa ¹

Planeación y Desarrollo de Producto

Dimensión **Economía próspera e incluyente** Temática Sectorial **Desarrollo turístico**

¿Quién gasta?

08 Unidad Presupuestal Secretaría de Turismo	000 Unidad Responsable Secretaría de Turismo	00202 Unidad Ejecutora del Gasto Dirección General de Planeación y Desarrollo de Destinos Turísticos
-------------------------------------------------	-------------------------------------------------	---------------------------------------------------------------------------------------------------------

¿Para qué se gasta?

Finalidad Desarrollo Económico	Función Turismo	Subfunción Turismo
-----------------------------------	--------------------	-----------------------

Presupuesto asignado del Programa Presupuestario

Monto \$44,441,237.00

Objetivos

Nivel Propósito	Resumen Narrativo El estado de Jalisco cuenta con destinos y Rutas Turísticas competitivas y sustentables.
Clave_Com ²	

Datos de Identificación del Indicador

Denominación del Indicador Índice de riqueza generada	Formula Índice del PIB Turístico de Jalisco.	Dimensión del Indicador Eficacia	
		Sentido del Indicador Ascendente	
		Frecuencia de medición Anual	
		Línea base 0.00	
		Cobertura Estatal	
		Tipo de Indicador Estratégico	
Descripción del Indicador El estado de Jalisco cuenta con destinos y Rutas Turísticas competitivas y sustentables		Parámetros de semaforización ³ <div style="display: flex; justify-content: space-around; align-items: center;"> <div style="border: 1px solid black; padding: 2px; margin: 2px;">20</div> <div style="border: 1px solid black; padding: 2px; margin: 2px;">40</div> <div style="border: 1px solid black; padding: 2px; margin: 2px;">110</div> </div> <div style="display: flex; justify-content: space-around; margin-top: 5px;"> <div style="width: 10px; height: 10px; background-color: red;"></div> <div style="width: 10px; height: 10px; background-color: orange;"></div> <div style="width: 10px; height: 10px; background-color: green;"></div> </div>	
Meta 2016 (Anual)	113	Unidad de medida	índice
Medios de verificación	Anuario Estadístico 2015, INEGI		
Supuestos	Existen instrumentos de planeación turística en los municipios. Los instrumentos de planeación son implementados en el sector. Existe adecuada coordinación entre las Unidades Responsables de instrumentar las políticas sectoriales		
Observaciones	 		

¹ El presente documento despliega la información perteneciente a los indicadores estratégicos y gestión de aquellos Programas presupuestarios que proveen de bienes y servicios que generan valor público a la ciudadanía jalisciense.
² Se muestra el número del Componente relacionado con el indicador.
³ Se muestran los límites superiores de cada uno de los rangos de semaforización.

Sistema de Evaluación del Desempeño (SED)

Gobierno del
Estado de Jalisco

Ficha técnica de Indicadores
2016

Secretaría de
Planeación,
Administración y
Finanzas

Datos del Programa ¹

Promoción Turística del Estado de Jalisco

Dimensión **Economía próspera e incluyente** Temática Sectorial **Desarrollo turístico**

¿Quién gasta?

08 Unidad Presupuestal Secretaría de Turismo	000 Unidad Responsable Secretaría de Turismo	00204 Unidad Ejecutora del Gasto Dirección General de Promoción Turística
-------------------------------------------------	-------------------------------------------------	------------------------------------------------------------------------------

¿Para qué se gasta?

Finalidad Desarrollo Económico	Función Turismo	Subfunción Turismo
-----------------------------------	--------------------	-----------------------

Presupuesto asignado del Programa Presupuestario

Monto

Objetivos

Nivel Componente <input <sup="" style="width: 100%;" type="text" value="Clave_Com 01"/> 2	Resumen Narrativo <input style="width: 100%;" type="text" value="Tianguis Turístico de México, Guadalajara 2016, realizado"/>
-------------------------------------------------------------------------------------------------	----------------------------------------------------------------------------------------------------------------------------------

Datos de Identificación del Indicador

Denominación del Indicador <input style="width: 100%;" type="text" value="Número de citas"/>	Formula <input style="width: 100%;" type="text" value="Citas proyectadas"/>	Dimensión del Indicador Eficacia	<input style="width: 100%;" type="text" value="Ascendente"/>						
Descripción del Indicador <input style="width: 100%;" type="text" value="Tianguis Turístico Guadalajara 2016 ganado"/>	Unidad de medida <input style="width: 100%;" type="text" value="Cita"/>	Sentido del Indicador	<input style="width: 100%;" type="text" value="Anual"/>						
		Frecuencia de medición	<input style="width: 100%;" type="text" value="0.00"/>						
Meta 2016 (Anual) <input style="width: 100%;" type="text" value="10000"/>		Cobertura	<input style="width: 100%;" type="text" value="Estatal"/>						
Medios de verificación <input style="width: 100%;" type="text" value="Reporte Interno"/>		Tipo de Indicador	<input style="width: 100%;" type="text" value="Gestión"/>						
Supuestos <input style="width: 100%;" type="text" value="Se ganó la sede de Tianguis Turístico 2016 para que en Guadalajara se llevara acabo el mismo."/>		Parámetros de semaforización ³ <table style="display: inline-table; border: none;"> <tr> <td style="border: 1px solid black; padding: 2px;">20</td> <td style="border: 1px solid black; padding: 2px;">70</td> <td style="border: 1px solid black; padding: 2px;">110</td> </tr> <tr> <td style="width: 10px; height: 10px; background-color: red;"></td> <td style="width: 10px; height: 10px; background-color: orange;"></td> <td style="width: 10px; height: 10px; background-color: green;"></td> </tr> </table>		20	70	110			
20	70	110							
Observaciones <input style="width: 100%; height: 50px;" type="text"/>									

¹ El presente documento despliega la información perteneciente a los indicadores estratégicos y gestión de aquellos Programas presupuestarios que proveen de bienes y servicios que generan valor público a la ciudadanía jalisciense.

² Se muestra el número del Componente relacionado con el indicador.

³ Se muestran los límites superiores de cada uno de los rangos de semaforización.

Sistema de Evaluación del Desempeño (SED)

Gobierno del
Estado de Jalisco

Ficha técnica de Indicadores
2016

Secretaría de
Planeación,
Administración y
Finanzas

Datos del Programa ¹

Promoción Turística del Estado de Jalisco

Dimensión **Economía próspera e incluyente** Temática Sectorial **Desarrollo turístico**

¿Quién gasta?

08 Unidad Presupuestal Secretaría de Turismo	000 Unidad Responsable Secretaría de Turismo	00204 Unidad Ejecutora del Gasto Dirección General de Promoción Turística
-------------------------------------------------	-------------------------------------------------	------------------------------------------------------------------------------

¿Para qué se gasta?

Finalidad Desarrollo Económico	Función Turismo	Subfunción Turismo
-----------------------------------	--------------------	-----------------------

Presupuesto asignado del Programa Presupuestario

Monto

Objetivos

Nivel Componente <input style="width: 100%;" type="text"/>	Resumen Narrativo <input style="width: 100%;" type="text" value="Campañas de Promoción Turística realizadas"/>
Clave_Com <input style="width: 30px;" type="text" value="02"/> ²	

Datos de Identificación del Indicador

Denominación del Indicador <input style="width: 100%;" type="text" value="Número de campañas realizadas"/>	Formula <input style="width: 100%;" type="text" value="Campañas realizadas"/>	Dimensión del Indicador Eficacia	<input style="width: 100%;" type="text" value="Ascendente"/>						
		Sentido del Indicador	<input style="width: 100%;" type="text" value="Trimestral"/>						
		Frecuencia de medición	<input style="width: 100%;" type="text" value="0.00"/>						
		Línea base	<input style="width: 100%;" type="text" value="Estatal"/>						
		Cobertura	<input style="width: 100%;" type="text" value="Gestión"/>						
		Tipo de Indicador							
Descripción del Indicador <input style="width: 100%;" type="text" value="Campañas de Promoción realizadas"/>		Parámetros de semaforización ³ <table style="margin-left: auto; margin-right: auto;"> <tr> <td style="border: 1px solid black; padding: 2px;">20</td> <td style="border: 1px solid black; padding: 2px;">70</td> <td style="border: 1px solid black; padding: 2px;">110</td> </tr> <tr> <td style="width: 15px; height: 15px; background-color: red;"></td> <td style="width: 15px; height: 15px; background-color: orange;"></td> <td style="width: 15px; height: 15px; background-color: green;"></td> </tr> </table>		20	70	110			
20	70	110							
Meta 2016 (Anual)	<input style="width: 100px;" type="text" value="15"/>	Unidad de medida	<input style="width: 100px;" type="text" value="Campaña"/>						
Medios de verificación	<input style="width: 100%;" type="text" value="Reporte interno"/>								
Supuestos	<input style="width: 100%;" type="text" value="Existe la necesidad de realizar campañas de promoción en medios electrónicos y tradicionales."/>								
Observaciones	<input style="width: 100%;" type="text"/>								

¹ El presente documento despliega la información perteneciente a los indicadores estratégicos y gestión de aquellos Programas presupuestarios que proveen de bienes y servicios que generan valor público a la ciudadanía jalisciense.

² Se muestra el número del Componente relacionado con el indicador.

³ Se muestran los límites superiores de cada uno de los rangos de semaforización.

Sistema de Evaluación del Desempeño (SED)

Gobierno del
Estado de Jalisco

Ficha técnica de Indicadores
2016

Secretaría de
Planeación,
Administración y
Finanzas

Datos del Programa ¹

Promoción Turística del Estado de Jalisco

Dimensión **Economía próspera e incluyente** Temática Sectorial **Desarrollo turístico**

¿Quién gasta?

08 Unidad Presupuestal	000 Unidad Responsable	00204 Unidad Ejecutora del Gasto
Secretaría de Turismo	Secretaría de Turismo	Dirección General de Promoción Turística

¿Para qué se gasta?

Finalidad	Función	Subfunción
Desarrollo Económico	Turismo	Turismo

Presupuesto asignado del Programa Presupuestario

Monto

Objetivos

Nivel	Resumen Narrativo
Componente <input style="width: 100px;" type="text" value="03"/>	Eventos de Promoción Turística nacional e internacional realizados
Clave_Com <input style="width: 50px;" type="text" value="03"/>	

Datos de Identificación del Indicador

Denominación del Indicador	Formula	Dimensión del Indicador	Eficacia
Número de Eventos realizados	Eventos realizados	Sentido del Indicador	Ascendente
		Frecuencia de medición	Trimestral
		Línea base	0.00
		Cobertura	Estatal
		Tipo de Indicador	Gestión
Descripción del Indicador		Parámetros de semaforización ³	
Eventos de Promoción Turística nacional e internacional realizados		<input style="width: 30px;" type="text" value="20"/> <input style="width: 30px;" type="text" value="70"/> <input style="width: 30px;" type="text" value="110"/> 	
Meta 2016 (Anual)	<input style="width: 100px;" type="text" value="25"/>	Unidad de medida	<input style="width: 100px;" type="text" value="Evento"/>
Medios de verificación	<input style="width: 100%; height: 30px;" type="text" value="Reporte interno"/>		
Supuestos	<input style="width: 100%; height: 30px;" type="text" value="Para la promoción del esta es necesario participar en eventos nacionales e internacionales."/>		
Observaciones	<input style="width: 100%; height: 30px;" type="text"/>		

¹ El presente documento despliega la información perteneciente a los indicadores estratégicos y gestión de aquellos Programas presupuestarios que proveen de bienes y servicios que generan valor público a la ciudadanía jalisciense.

² Se muestra el número del Componente relacionado con el indicador.

³ Se muestran los límites superiores de cada uno de los rangos de semaforización.

Sistema de Evaluación del Desempeño (SED)

Gobierno del
Estado de Jalisco

Ficha técnica de Indicadores
2016

Secretaría de
Planeación,
Administración y
Finanzas

Datos del Programa ¹

Promoción Turística del Estado de Jalisco

Dimensión **Economía próspera e incluyente** Temática Sectorial **Desarrollo turístico**

¿Quién gasta?

08 Unidad Presupuestal Secretaría de Turismo	000 Unidad Responsable Secretaría de Turismo	00204 Unidad Ejecutora del Gasto Dirección General de Promoción Turística
-------------------------------------------------	-------------------------------------------------	------------------------------------------------------------------------------

¿Para qué se gasta?

Finalidad Desarrollo Económico	Función Turismo	Subfunción Turismo
-----------------------------------	--------------------	-----------------------

Presupuesto asignado del Programa Presupuestario

Monto

Objetivos

Nivel Componente <input style="width: 100%;" type="text" value="04"/> ²	Resumen Narrativo <input style="width: 100%;" type="text" value="Turistas en módulos de información atendidos."/>
------------------------------------------------------------------------------------------	----------------------------------------------------------------------------------------------------------------------

Datos de Identificación del Indicador

Denominación del Indicador <input style="width: 100%;" type="text" value="Número de turistas atendidos"/>	Formula <input style="width: 100%;" type="text" value="Turistas atendidos"/>	Dimensión del Indicador Eficacia	<input style="width: 100%;" type="text" value="Ascendente"/>
Descripción del Indicador <input style="width: 100%; height: 40px;" type="text" value="Turistas en módulos de información atendidos."/>		Sentido del Indicador	<input style="width: 100%;" type="text" value="Trimestral"/>
		Frecuencia de medición	<input style="width: 100%;" type="text" value="0.00"/>
		Línea base	<input style="width: 100%;" type="text" value="Estatal"/>
		Cobertura	<input style="width: 100%;" type="text" value="Gestión"/>

Parámetros de semaforización³

20	70	110
■	■	■

Meta 2016 (Anual)	<input style="width: 100%;" type="text" value="52000"/>	Unidad de medida	<input style="width: 100%;" type="text" value="Turista"/>
-------------------	---------------------------------------------------------	------------------	-----------------------------------------------------------

Medios de verificación	<input style="width: 100%; height: 20px;" type="text" value="Reporte Interno"/>
------------------------	---------------------------------------------------------------------------------

Supuestos	<input style="width: 100%; height: 20px;" type="text" value="Existe la demanda de turistas para ser atendidos en modulo de información."/>
-----------	--------------------------------------------------------------------------------------------------------------------------------------------

Observaciones	<input style="width: 100%; height: 20px;" type="text"/>
---------------	---------------------------------------------------------

¹ El presente documento despliega la información perteneciente a los indicadores estratégicos y gestión de aquellos Programas presupuestarios que proveen de bienes y servicios que generan valor público a la ciudadanía jalisciense.

² Se muestra el número del Componente relacionado con el indicador.

³ Se muestran los límites superiores de cada uno de los rangos de semaforización.

Sistema de Evaluación del Desempeño (SED)

Gobierno del
Estado de Jalisco

Ficha técnica de Indicadores
2016

Secretaría de
Planeación,
Administración y
Finanzas

Datos del Programa ¹

Promoción Turística del Estado de Jalisco

Dimensión **Economía próspera e incluyente** Temática Sectorial **Desarrollo turístico**

¿Quién gasta?

08 Unidad Presupuestal Secretaría de Turismo	000 Unidad Responsable Secretaría de Turismo	00204 Unidad Ejecutora del Gasto Dirección General de Promoción Turística
-------------------------------------------------	-------------------------------------------------	------------------------------------------------------------------------------

¿Para qué se gasta?

Finalidad Desarrollo Económico	Función Turismo	Subfunción Turismo
-----------------------------------	--------------------	-----------------------

Presupuesto asignado del Programa Presupuestario

Monto

Objetivos

Nivel <input type="text" value="Fin"/>	Resumen Narrativo Contribuir al incremento de la afluencia turística al estado y la creciente derrama económica mediante la realización de eventos promocionales nacionales e internacionales.
Clave_Com <input style="width: 50px;" type="text" value="2"/>	

Datos de Identificación del Indicador

Denominación del Indicador Afluencia turística nacional y extranjera	Formula Total de visitantes	Dimensión del Indicador Sentido del Indicador Frecuencia de medición Línea base Cobertura Tipo de Indicador	Eficacia Ascendente Anual 0.00 Estatal Estratégico						
Descripción del Indicador Contribuir al incremento de la afluencia turística al estado y la creciente derrama económica mediante la realización de eventos promocionales nacionales e internacionales.		Parámetros de semaforización ³ <table style="margin: auto;"> <tr> <td style="border: 1px solid black; padding: 2px;">20</td> <td style="border: 1px solid black; padding: 2px;">70</td> <td style="border: 1px solid black; padding: 2px;">110</td> </tr> <tr> <td style="width: 15px; height: 15px; background-color: red;"></td> <td style="width: 15px; height: 15px; background-color: orange;"></td> <td style="width: 15px; height: 15px; background-color: green;"></td> </tr> </table>		20	70	110			
20	70	110							
Meta 2016 (Anual)	<input style="width: 100px;" type="text" value="24239784"/>	Unidad de medida	<input style="width: 100px;" type="text" value="Visitante"/>						
Medios de verificación	<input style="width: 100%;" type="text" value="Anuario estadístico de la SECTURJAL"/>								
Supuestos	<input style="width: 100%;" type="text" value="Existe la necesidad de proyectar a los municipios y destinos de Jalisco a los mercados emisores nacionales e internacionales."/>								
Observaciones	<input style="width: 100%;" type="text"/>								

¹ El presente documento despliega la información perteneciente a los indicadores estratégicos y gestión de aquellos Programas presupuestarios que proveen de bienes y servicios que generan valor público a la ciudadanía jalisciense.
² Se muestra el número del Componente relacionado con el indicador.
³ Se muestran los límites superiores de cada uno de los rangos de semaforización.

Sistema de Evaluación del Desempeño (SED)

Gobierno del Estado de Jalisco
Ficha técnica de Indicadores
2016
Secretaría de Planeación, Administración y Finanzas

Datos del Programa ¹

Promoción Turística del Estado de Jalisco

Dimensión **Economía próspera e incluyente** Temática Sectorial **Desarrollo turístico**

¿Quién gasta?

08 Unidad Presupuestal	000 Unidad Responsable	00204 Unidad Ejecutora del Gasto
Secretaría de Turismo	Secretaría de Turismo	Dirección General de Promoción Turística

¿Para qué se gasta?

Finalidad	Función	Subfunción
Desarrollo Económico	Turismo	Turismo

Presupuesto asignado del Programa Presupuestario

Monto

Objetivos

Nivel	Resumen Narrativo
Propósito <input style="width: 100px;" type="text" value="Promocionar los municipios y destinos turísticos del Estado de Jalisco a nivel nacional de internacional."/>	
Clave_Com <input style="width: 50px;" type="text" value=""/>	

Datos de Identificación del Indicador

Denominación del Indicador	Formula	Dimensión del Indicador	Eficacia
Derrama económica	Total de derrama económica	Sentido del Indicador	Ascendente
		Frecuencia de medición	Anual
		Línea base	0.00
		Cobertura	Estatal
		Tipo de Indicador	Estratégico
Descripción del Indicador		Parámetros de semaforización ³	
Promocionar los municipios y destinos turísticos del Estado de Jalisco a nivel nacional de internacional.		<input style="width: 30px;" type="text" value="20"/> <input style="width: 30px;" type="text" value="70"/> <input style="width: 30px;" type="text" value="110"/>	
Meta 2016 (Anual)	<input style="width: 100px;" type="text" value="36618.5"/>	Unidad de medida	<input style="width: 100px;" type="text" value="millones"/>
Medios de verificación	<input style="width: 100%; height: 20px;" type="text" value="Anuario estadístico de la SECTURJAL"/>		
Supuestos	<input style="width: 100%; height: 20px;" type="text" value="Existe la necesidad de proyectar a los municipios y destinos de Jalisco a los mercados emisores nacionales e internacionales para generar beneficios a la sociedad."/>		
Observaciones	<input style="width: 100%; height: 20px;" type="text"/>		

¹ El presente documento despliega la información perteneciente a los indicadores estratégicos y gestión de aquellos Programas presupuestarios que proveen de bienes y servicios que generan valor público a la ciudadanía jalisciense.
² Se muestra el número del Componente relacionado con el indicador.
³ Se muestran los límites superiores de cada uno de los rangos de semaforización.

Sistema de Evaluación del Desempeño (SED)

Gobierno del
Estado de Jalisco

Ficha técnica de Indicadores
2016

Secretaría de
Planeación,
Administración y
Finanzas

Datos del Programa ¹

Promoción y Fomento a la Inversión Turística Privada

Dimensión **Economía próspera e incluyente** Temática Sectorial **Desarrollo turístico**

¿Quién gasta?

08 Unidad Presupuestal Secretaría de Turismo	000 Unidad Responsable Secretaría de Turismo	00207 Unidad Ejecutora del Gasto Dirección General de Enlace Institucional para el Desarrollo Regional
-------------------------------------------------	-------------------------------------------------	-----------------------------------------------------------------------------------------------------------

¿Para qué se gasta?

Finalidad Desarrollo Económico	Función Turismo	Subfunción Turismo
-----------------------------------	--------------------	-----------------------

Presupuesto asignado del Programa Presupuestario

Monto \$7,273,710.00

Objetivos

Nivel Componente Clave_Com 01 ²	Resumen Narrativo Acciones de asesoría, vinculación y apoyo al tramites de crédito a empresarios para el desarrollo de proyectos y eventos, realizadas
--------------------------------------------------------------------------------------------------------------	-----------------------------------------------------------------------------------------------------------------------------------------------------------

Datos de Identificación del Indicador

Denominación del Indicador Proyectos apoyados	Formula Total de proyectos apoyados	Dimensión del Indicador Sentido del Indicador Frecuencia de medición Línea base Cobertura Tipo de Indicador	Eficacia Ascendente Trimestral 0.00 Estatal Gestión						
Descripción del Indicador Fomento a la inversión turística a través de proyectos y eventos apoyados		Parámetros de semaforización ³ <table style="margin: auto; border-collapse: collapse;"> <tr> <td style="border: 1px solid black; padding: 2px; text-align: center;">20</td> <td style="border: 1px solid black; padding: 2px; text-align: center;">40</td> <td style="border: 1px solid black; padding: 2px; text-align: center;">110</td> </tr> <tr> <td style="text-align: center;">■</td> <td style="text-align: center;">■</td> <td style="text-align: center;">■</td> </tr> </table>		20	40	110	■	■	■
20	40	110							
■	■	■							
Meta 2016 (Anual)	77	Unidad de medida	Proyectos						
Medios de verificación	Secretaria de Turismo, Reportes de la Dirección General								
Supuestos	Existan emprendedores y empresarios interesados en desarrollar proyectos de inversión turística privada y eventos que generen derrama económica.								
Observaciones									

¹ El presente documento despliega la información perteneciente a los indicadores estratégicos y gestión de aquellos Programas presupuestarios que proveen de bienes y servicios que generan valor público a la ciudadanía jalisciense.

² Se muestra el número del Componente relacionado con el indicador.

³ Se muestran los límites superiores de cada uno de los rangos de semaforización.

Sistema de Evaluación del Desempeño (SED)

Gobierno del
Estado de Jalisco

Ficha técnica de Indicadores
2016

Secretaría de
Planeación,
Administración y
Finanzas

Datos del Programa ¹

Promoción y Fomento a la Inversión Turística Privada

Dimensión **Economía próspera e incluyente** Temática Sectorial **Desarrollo turístico**

¿Quién gasta?

08 Unidad Presupuestal Secretaría de Turismo	000 Unidad Responsable Secretaría de Turismo	00207 Unidad Ejecutora del Gasto Dirección General de Enlace Institucional para el Desarrollo Regional
-------------------------------------------------	-------------------------------------------------	-----------------------------------------------------------------------------------------------------------

¿Para qué se gasta?

Finalidad Desarrollo Económico	Función Turismo	Subfunción Turismo
-----------------------------------	--------------------	-----------------------

Presupuesto asignado del Programa Presupuestario

Monto \$7,273,710.00

Objetivos

Nivel Componente	Resumen Narrativo Acciones para la promoción de Jalisco como destino de Filmaciones realizadas
Clave_Com 02 ²	

Datos de Identificación del Indicador

Denominación del Indicador Acciones Realizadas	Formula Número de acciones realizadas	Dimensión del Indicador Sentido del Indicador	Eficacia Ascendente						
Descripción del Indicador Promoción de Jalisco como destino de Filmaciones mediante producciones apoyadas.		Frecuencia de medición Línea base	Anual 0.00						
Meta 2016 (Anual) 1070	Unidad de medida Accion	Cobertura Tipo de Indicador	Estatal Gestión						
Medios de verificación Reporte de la Dirección General	<div style="text-align: center;"> Parámetros de semaforización³ <table style="margin: auto;"> <tr> <td style="border: 1px solid black; padding: 2px;">20</td> <td style="border: 1px solid black; padding: 2px;">40</td> <td style="border: 1px solid black; padding: 2px;">110</td> </tr> <tr> <td style="width: 10px; height: 10px; background-color: red;"></td> <td style="width: 10px; height: 10px; background-color: orange;"></td> <td style="width: 10px; height: 10px; background-color: green;"></td> </tr> </table> </div>			20	40	110			
20	40	110							
Supuestos Existen producciones interesadas en realizar sus proyectos filmicos en el estado de Jalisco.	Observaciones								

¹ El presente documento despliega la información perteneciente a los indicadores estratégicos y gestión de aquellos Programas presupuestarios que proveen de bienes y servicios que generan valor público a la ciudadanía jalisciense.
² Se muestra el número del Componente relacionado con el indicador.
³ Se muestran los límites superiores de cada uno de los rangos de semaforización.

Sistema de Evaluación del Desempeño (SED)

Gobierno del
Estado de Jalisco

Ficha técnica de Indicadores
2016

Secretaría de
Planeación,
Administración y
Finanzas

Datos del Programa ¹

Promoción y Fomento a la Inversión Turística Privada

Dimensión **Economía próspera e incluyente** Temática Sectorial **Desarrollo turístico**

¿Quién gasta?

08 Unidad Presupuestal Secretaría de Turismo	000 Unidad Responsable Secretaría de Turismo	00207 Unidad Ejecutora del Gasto Dirección General de Enlace Institucional para el Desarrollo Regional
-------------------------------------------------	-------------------------------------------------	-----------------------------------------------------------------------------------------------------------

¿Para qué se gasta?

Finalidad Desarrollo Económico	Función Turismo	Subfunción Turismo
-----------------------------------	--------------------	-----------------------

Presupuesto asignado del Programa Presupuestario

Monto \$7,273,710.00

Objetivos

Nivel Fin	Resumen Narrativo Contribuir al desarrollo turístico de las regiones del estado de Jalisco a través del impulso a la inversión privada y la generación de empleos en el sector turístico.
Clave_Com 2	

Datos de Identificación del Indicador

Denominación del Indicador Inversión Turística Privada identificada	Formula Total de inversión turística privada identificada	Dimensión del Indicador Sentido del Indicador Frecuencia de medición Línea base Cobertura Tipo de Indicador	Eficacia Ascendente Anual 0.00 Estatal Estratégico
Descripción del Indicador Contribuir al desarrollo turístico de las regiones del estado de Jalisco a través del impulso a la inversión privada y la generación de empleos en el sector turístico.		Parámetros de semaforización ³ 20 40 110 	
Meta 2016 (Anual)	550	Unidad de medida	Millones de Dólares
Medios de verificación	Secretaría de Turismo de Jalisco		
Supuestos	Las acciones de la Secretaría de Turismo fomentan la inversión, el desarrollo regional y la generación de empleos		
Observaciones			

¹ El presente documento despliega la información perteneciente a los indicadores estratégicos y gestión de aquellos Programas presupuestarios que proveen de bienes y servicios que generan valor público a la ciudadanía jalisciense.
² Se muestra el número del Componente relacionado con el indicador.
³ Se muestran los límites superiores de cada uno de los rangos de semaforización.

Sistema de Evaluación del Desempeño (SED)

Gobierno del
Estado de Jalisco

Ficha técnica de Indicadores
2016

Secretaría de
Planeación,
Administración y
Finanzas

Datos del Programa ¹

Promoción y Fomento a la Inversión Turística Privada

Dimensión **Economía próspera e incluyente** Temática Sectorial **Desarrollo turístico**

¿Quién gasta?

08 Unidad Presupuestal Secretaría de Turismo	000 Unidad Responsable Secretaría de Turismo	00207 Unidad Ejecutora del Gasto Dirección General de Enlace Institucional para el Desarrollo Regional
-------------------------------------------------	-------------------------------------------------	-----------------------------------------------------------------------------------------------------------

¿Para qué se gasta?

Finalidad Desarrollo Económico	Función Turismo	Subfunción Turismo
-----------------------------------	--------------------	-----------------------

Presupuesto asignado del Programa Presupuestario

Monto

Objetivos

Nivel <input style="width: 100%;" type="text" value="Propósito"/> Clave_Com <input style="width: 50px;" type="text" value=""/>	Resumen Narrativo El estado de Jalisco cuenta con asesoría, vinculación y apoyo para la generación de proyectos en el sector turístico que fomenten el desarrollo y la creación de empleos.
--------------------------------------------------------------------------------------------------------------------------------------	------------------------------------------------------------------------------------------------------------------------------------------------------------------------------------------------

Datos de Identificación del Indicador

Denominación del Indicador <input style="width: 100%;" type="text" value="Derrama Económica"/>	Formula <input style="width: 100%;" type="text" value="Afluencia Turística*Gasto Promedio"/>	Dimensión del Indicador <input style="width: 100%;" type="text" value="Eficacia"/>	
		Sentido del Indicador <input style="width: 100%;" type="text" value="Ascendente"/>	
		Frecuencia de medición <input style="width: 100%;" type="text" value="Anual"/>	
		Línea base <input style="width: 100%;" type="text" value="0.00"/>	
		Cobertura <input style="width: 100%;" type="text" value="Estatal"/>	
		Tipo de Indicador <input style="width: 100%;" type="text" value="Estratégico"/>	
Descripción del Indicador El estado de Jalisco cuenta con asesoría, vinculación y apoyo para la generación de proyectos en el sector turístico que fomenten el desarrollo y la creación de empleos.		Parámetros de semaforización ³ <div style="display: flex; justify-content: space-around; align-items: center;"> <div style="text-align: center;">20 ■</div> <div style="text-align: center;">40 ■</div> <div style="text-align: center;">110 ■</div> </div>	
Meta 2016 (Anual)	<input style="width: 100px;" type="text" value="36618.5"/>	Unidad de medida	<input style="width: 100px;" type="text" value="Millones de pesos"/>
Medios de verificación	<input style="width: 100%;" type="text" value="Secretaria de Turismo"/>		
Supuestos	<input style="width: 100%;" type="text" value="Existen acciones de asesoría, vinculación y desarrollo de proyectos en el estado de Jalisco"/>		
Observaciones	<input style="width: 100%;" type="text"/>		

¹ El presente documento despliega la información perteneciente a los indicadores estratégicos y gestión de aquellos Programas presupuestarios que proveen de bienes y servicios que generan valor público a la ciudadanía jalisciense.
² Se muestra el número del Componente relacionado con el indicador.
³ Se muestran los límites superiores de cada uno de los rangos de semaforización.

Sistema de Evaluación del Desempeño (SED)

Gobierno del Estado de Jalisco
Ficha técnica de Indicadores
2016
Secretaría de Planeación, Administración y Finanzas

Datos del Programa ¹

Recorridos turísticos

Dimensión **Economía próspera e incluyente** Temática Sectorial **Desarrollo turístico**

¿Quién gasta?

08 Unidad Presupuestal Secretaría de Turismo	000 Unidad Responsable Secretaría de Turismo	00205 Unidad Ejecutora del Gasto Dirección de Turismo Social
-------------------------------------------------	-------------------------------------------------	-----------------------------------------------------------------

¿Para qué se gasta?

Finalidad Desarrollo Económico	Función Turismo	Subfunción Turismo
-----------------------------------	--------------------	-----------------------

Presupuesto asignado del Programa Presupuestario

Monto \$2,671,604.00

Objetivos

Nivel Componente Clave_Com 02 ²	Resumen Narrativo Catálogos de Servicios turísticos distribuidos
--------------------------------------------------------------------------------------------------------------	---------------------------------------------------------------------

Datos de Identificación del Indicador

Denominación del Indicador Número de catálogos entregados.	Formula Catálogos entregados	Dimensión del Indicador Sentido del Indicador Frecuencia de medición Línea base Cobertura Tipo de Indicador	Eficacia Ascendente Semestral 0.00 Estatal Gestión
Descripción del Indicador Catálogo Servicios turísticos distribuido.		Parámetros de semaforización ³ <div style="display: flex; justify-content: space-around; align-items: center;"> 20 70 110 </div> <div style="display: flex; justify-content: space-around; align-items: center; margin-top: 5px;"> </div>	
Meta 2016 (Anual)	5000	Unidad de medida	Catálogo
Medios de verificación	Catálogo		
Supuestos	Existe la demanda por parte de los prestadores para la difusión de sus servicios por medio de un catalogo para distribuir en el Estado.		
Observaciones			

¹ El presente documento despliega la información perteneciente a los indicadores estratégicos y gestión de aquellos Programas presupuestarios que proveen de bienes y servicios que generan valor público a la ciudadanía jalisciense.
² Se muestra el número del Componente relacionado con el indicador.
³ Se muestran los límites superiores de cada uno de los rangos de semaforización.

Sistema de Evaluación del Desempeño (SED)

Gobierno del
Estado de Jalisco

Ficha técnica de Indicadores
2016

Secretaría de
Planeación,
Administración y
Finanzas

Datos del Programa ¹

Recorridos turísticos

Dimensión **Economía próspera e incluyente** Temática Sectorial **Desarrollo turístico**

¿Quién gasta?

08 Unidad Presupuestal Secretaría de Turismo	000 Unidad Responsable Secretaría de Turismo	00205 Unidad Ejecutora del Gasto Dirección de Turismo Social
-------------------------------------------------	-------------------------------------------------	-----------------------------------------------------------------

¿Para qué se gasta?

Finalidad Desarrollo Económico	Función Turismo	Subfunción Turismo
-----------------------------------	--------------------	-----------------------

Presupuesto asignado del Programa Presupuestario

Monto \$2,671,604.00

Objetivos

Nivel	Resumen Narrativo
Componente	Recorridos turísticos a destinos del interior del estado realizados
Clave_Com 01 ²	

Datos de Identificación del Indicador

Denominación del Indicador Número de recorridos realizados	Formula Recorridos realizados	Dimensión del Indicador Sentido del Indicador Frecuencia de medición Línea base Cobertura Tipo de Indicador	Eficacia Ascendente Trimestral 0.00 Estatal Gestión						
Descripción del Indicador Realización de recorridos turísticos gratuitos por el interior del Estado.		Parámetros de semaforización ³ <table style="margin: auto; border-collapse: collapse;"> <tr> <td style="border: 1px solid black; padding: 2px; text-align: center;">20</td> <td style="border: 1px solid black; padding: 2px; text-align: center;">70</td> <td style="border: 1px solid black; padding: 2px; text-align: center;">110</td> </tr> <tr> <td style="width: 20px; height: 10px; background-color: red;"></td> <td style="width: 20px; height: 10px; background-color: orange;"></td> <td style="width: 20px; height: 10px; background-color: green;"></td> </tr> </table>		20	70	110			
20	70	110							
Meta 2016 (Anual)	160	Unidad de medida	Recorrido						
Medios de verificación	Reporte interno								
Supuestos	Existe demanda ciudadana para realizar los recorridos.								
Observaciones									

¹ El presente documento despliega la información perteneciente a los indicadores estratégicos y gestión de aquellos Programas presupuestarios que proveen de bienes y servicios que generan valor público a la ciudadanía jalisciense.
² Se muestra el número del Componente relacionado con el indicador.
³ Se muestran los límites superiores de cada uno de los rangos de semaforización.

Sistema de Evaluación del Desempeño (SED)

Gobierno del
Estado de Jalisco

Ficha técnica de Indicadores
2016

Secretaría de
Planeación,
Administración y
Finanzas

Datos del Programa ¹

Recorridos turísticos

Dimensión **Economía próspera e incluyente** Temática Sectorial **Desarrollo turístico**

¿Quién gasta?

08 Unidad Presupuestal	000 Unidad Responsable	00205 Unidad Ejecutora del Gasto
Secretaría de Turismo	Secretaría de Turismo	Dirección de Turismo Social

¿Para qué se gasta?

Finalidad	Función	Subfunción
Desarrollo Económico	Turismo	Turismo

Presupuesto asignado del Programa Presupuestario

Monto

Objetivos

Nivel	Resumen Narrativo
Fin <input style="width: 100px;" type="text"/>	Contribuir a la promoción turística de los municipios del interior del Estado a través de recorridos turísticos gratuitos por el interior del Estado.
Clave_Com <input style="width: 50px;" type="text"/> ²	

Datos de Identificación del Indicador

Denominación del Indicador	Formula	Dimensión del Indicador	Eficacia
Número de recorridos realizados	Recorridos realizados	Sentido del Indicador	Ascendente
Descripción del Indicador	Recorridos turísticos gratuitos realizados	Frecuencia de medición	Trimestral
		Línea base	0.00
		Cobertura	Estatal
		Tipo de Indicador	Estratégico
		Parámetros de semaforización ³	
		<input style="width: 30px;" type="text" value="20"/> <input style="width: 30px;" type="text" value="70"/> <input style="width: 30px;" type="text" value="110"/> 	
Meta 2016 (Anual)	<input style="width: 100px;" type="text" value="160"/>	Unidad de medida	Recorrido
Medios de verificación	Reporte interno		
Supuestos	Existe demanda ciudadana para realizar los recorridos.		
Observaciones			

¹ El presente documento despliega la información perteneciente a los indicadores estratégicos y gestión de aquellos Programas presupuestarios que proveen de bienes y servicios que generan valor público a la ciudadanía jalisciense.

² Se muestra el número del Componente relacionado con el indicador.

³ Se muestran los límites superiores de cada uno de los rangos de semaforización.

Sistema de Evaluación del Desempeño (SED)

Gobierno del
Estado de Jalisco

Ficha técnica de Indicadores
2016

Secretaría de
Planeación,
Administración y
Finanzas

Datos del Programa ¹

Recorridos turísticos

Dimensión **Economía próspera e incluyente** Temática Sectorial **Desarrollo turístico**

¿Quién gasta?

08 Unidad Presupuestal Secretaría de Turismo	000 Unidad Responsable Secretaría de Turismo	00205 Unidad Ejecutora del Gasto Dirección de Turismo Social
-------------------------------------------------	-------------------------------------------------	-----------------------------------------------------------------

¿Para qué se gasta?

Finalidad Desarrollo Económico	Función Turismo	Subfunción Turismo
-----------------------------------	--------------------	-----------------------

Presupuesto asignado del Programa Presupuestario

Monto

Objetivos

Nivel <input style="width: 100%;" type="text" value="Propósito"/>	Resumen Narrativo Familias de escasos recursos tengan la oportunidad de fomentar la cultura, recreación y una sana convivencia familiar.
Clave_Com <input style="width: 50px;" type="text" value="2"/>	

Datos de Identificación del Indicador

Denominación del Indicador <input style="width: 100%;" type="text" value="Número de personas beneficiadas"/>	Formula <input style="width: 100%;" type="text" value="Personas beneficiadas"/>	Dimensión del Indicador <input style="width: 100%;" type="text" value="Eficacia"/>							
		Sentido del Indicador <input style="width: 100%;" type="text" value="Ascendente"/>							
		Frecuencia de medición <input style="width: 100%;" type="text" value="Trimestral"/>							
		Línea base <input style="width: 100%;" type="text" value="0.00"/>							
		Cobertura <input style="width: 100%;" type="text" value="Estatal"/>							
		Tipo de Indicador <input style="width: 100%;" type="text" value="Estratégico"/>							
Descripción del Indicador Familias de escasos recursos tengan la oportunidad de fomentar la cultura, recreación y una sana convivencia familiar.		Parámetros de semaforización ³ <table style="margin: auto;"> <tr> <td style="border: 1px solid black; padding: 2px;">20</td> <td style="border: 1px solid black; padding: 2px;">70</td> <td style="border: 1px solid black; padding: 2px;">110</td> </tr> <tr> <td style="width: 15px; height: 15px; background-color: red;"></td> <td style="width: 15px; height: 15px; background-color: orange;"></td> <td style="width: 15px; height: 15px; background-color: green;"></td> </tr> </table>		20	70	110			
20	70	110							
Meta 2016 (Anual)	<input style="width: 100px;" type="text" value="6000"/>	Unidad de medida	<input style="width: 100px;" type="text" value="Persona"/>						

Medios de verificación

Supuestos

Observaciones

¹ El presente documento despliega la información perteneciente a los indicadores estratégicos y gestión de aquellos Programas presupuestarios que proveen de bienes y servicios que generan valor público a la ciudadanía jalisciense.
² Se muestra el número del Componente relacionado con el indicador.
³ Se muestran los límites superiores de cada uno de los rangos de semaforización.

Sistema de Evaluación del Desempeño (SED)

Gobierno del
Estado de Jalisco

Ficha técnica de Indicadores
2016

Secretaría de
Planeación,
Administración y
Finanzas

Datos del Programa ¹

Soporte Jurídico de la Secretaría de Turismo

Dimensión **Economía próspera e incluyente** Temática Sectorial **Desarrollo turístico**

¿Quién gasta?

08 Unidad Presupuestal Secretaría de Turismo	000 Unidad Responsable Secretaría de Turismo	00200 Unidad Ejecutora del Gasto Dirección Jurídica de la Secretaría de Turismo
-------------------------------------------------	-------------------------------------------------	------------------------------------------------------------------------------------

¿Para qué se gasta?

Finalidad Desarrollo Económico	Función Turismo	Subfunción Turismo
-----------------------------------	--------------------	-----------------------

Presupuesto asignado del Programa Presupuestario

Monto \$1,521,853.00

Objetivos

Nivel Componente Clave_Com 01 ²	Resumen Narrativo Tramites de prestadores de Servicios Turísticos en el Registro Nacional de Turismo atendidos
--------------------------------------------------------------------------------------------------------------	-------------------------------------------------------------------------------------------------------------------

Datos de Identificación del Indicador

Denominación del Indicador Prestadores de servicios turísticos registrados y verificados	Formula Número de prestadores de servicios turísticos registrados y verificados.	Dimensión del Indicador Sentido del Indicador Frecuencia de medición Línea base Cobertura Tipo de Indicador	Eficacia Ascendente Mensual 0.00 Estatal Gestión						
Descripción del Indicador Trámites a Prestadores de Servicios Turísticos atendidos		Parámetros de semaforización ³ <table style="margin: auto; border-collapse: collapse;"> <tr> <td style="border: 1px solid black; padding: 2px; text-align: center;">50</td> <td style="border: 1px solid black; padding: 2px; text-align: center;">80</td> <td style="border: 1px solid black; padding: 2px; text-align: center;">110</td> </tr> <tr> <td style="text-align: center;">■</td> <td style="text-align: center;">■</td> <td style="text-align: center;">■</td> </tr> </table>		50	80	110	■	■	■
50	80	110							
■	■	■							
Meta 2016 (Anual)	900	Unidad de medida	Prestador de servicios						
Medios de verificación	Reporte interno Dirección Jurídica								
Supuestos	Existen solicitudes de los prestadores de servicios turísticos								
Observaciones									

¹ El presente documento despliega la información perteneciente a los indicadores estratégicos y gestión de aquellos Programas presupuestarios que proveen de bienes y servicios que generan valor público a la ciudadanía jalisciense.
² Se muestra el número del Componente relacionado con el indicador.
³ Se muestran los límites superiores de cada uno de los rangos de semaforización.

Sistema de Evaluación del Desempeño (SED)

Gobierno del
Estado de Jalisco

Ficha técnica de Indicadores
2016

Secretaría de
Planeación,
Administración y
Finanzas

Datos del Programa ¹

Soporte Jurídico de la Secretaría de Turismo

Dimensión **Economía próspera e incluyente** Temática Sectorial **Desarrollo turístico**

¿Quién gasta?

08 Unidad Presupuestal	000 Unidad Responsable	00200 Unidad Ejecutora del Gasto
Secretaría de Turismo	Secretaría de Turismo	Dirección Jurídica de la Secretaría de Turismo

¿Para qué se gasta?

Finalidad	Función	Subfunción
Desarrollo Económico	Turismo	Turismo

Presupuesto asignado del Programa Presupuestario

Monto

Objetivos

Nivel	Resumen Narrativo
Componente	Procesos jurídicos de la Secretaría de Turismo atendidos
Clave_Com	<input style="width: 50px;" type="text" value="02"/> ²

Datos de Identificación del Indicador

Denominación del Indicador	Formula	Dimensión del Indicador	Eficacia
Instrumentos jurídicos formalizados	Número de instrumentos jurídicos formalizados	Sentido del Indicador	Ascendente
		Frecuencia de medición	Mensual
		Línea base	0.00
		Cobertura	Estatal
		Tipo de Indicador	Gestión
Descripción del Indicador		Parámetros de semaforización ³	
Instrumentos jurídicos elaborados		<input style="width: 30px;" type="text" value="50"/> <input style="width: 30px;" type="text" value="80"/> <input style="width: 30px;" type="text" value="110"/> 	
Meta 2016 (Anual)	<input style="width: 100px;" type="text" value="120"/>	Unidad de medida	Instrumento Jurídico
Medios de verificación	Reporte Interno Dirección Jurídica		
Supuestos	Existen solicitudes por parte de las diferentes áreas de la Secretaría		
Observaciones			

¹ El presente documento despliega la información perteneciente a los indicadores estratégicos y gestión de aquellos Programas presupuestarios que proveen de bienes y servicios que generan valor público a la ciudadanía jalisciense.
² Se muestra el número del Componente relacionado con el indicador.
³ Se muestran los límites superiores de cada uno de los rangos de semaforización.

Sistema de Evaluación del Desempeño (SED)

Gobierno del
Estado de Jalisco

Ficha técnica de Indicadores
2016

Secretaría de
Planeación,
Administración y
Finanzas

Datos del Programa ¹

Soporte Jurídico de la Secretaría de Turismo

Dimensión **Economía próspera e incluyente** Temática Sectorial **Desarrollo turístico**

¿Quién gasta?

08 Unidad Presupuestal	000 Unidad Responsable	00200 Unidad Ejecutora del Gasto
Secretaría de Turismo	Secretaría de Turismo	Dirección Jurídica de la Secretaría de Turismo

¿Para qué se gasta?

Finalidad	Función	Subfunción
Desarrollo Económico	Turismo	Turismo

Presupuesto asignado del Programa Presupuestario

Monto

Objetivos

Nivel	Resumen Narrativo
Fin <input style="width: 100px;" type="text"/>	Contribuir al desarrollo turístico del Estado de Jalisco a través del soporte jurídico de las acciones que lleva a cabo la Secretaría
Clave_Com <input style="width: 50px;" type="text"/> ²	

Datos de Identificación del Indicador

Denominación del Indicador	Formula	Dimensión del Indicador	Eficacia
Afluencia Turística al Estado de Jalisco.	Total de afluencia turística al estado de Jalisco.	Sentido del Indicador	Ascendente
Descripción del Indicador	Contribuir al desarrollo turístico del Estado de Jalisco a través del soporte jurídico de las acciones que lleva a cabo la Secretaría.	Frecuencia de medición	Mensual
		Línea base	0.00
		Cobertura	Estatal
		Tipo de Indicador	Estratégico
		Parámetros de semaforización ³	
		<input style="width: 20px;" type="text" value="50"/> <input style="width: 20px;" type="text" value="80"/> <input style="width: 20px;" type="text" value="110"/> 	
Meta 2016 (Anual)	<input style="width: 100px;" type="text" value="36618000"/>	Unidad de medida	Personas
Medios de verificación	Anuario Estadístico		
Supuestos	Los turistas visitan el Estado de Jalisco como destino turístico.		
Observaciones			

¹ El presente documento despliega la información perteneciente a los indicadores estratégicos y gestión de aquellos Programas presupuestarios que proveen de bienes y servicios que generan valor público a la ciudadanía jalisciense.
² Se muestra el número del Componente relacionado con el indicador.
³ Se muestran los límites superiores de cada uno de los rangos de semaforización.

Sistema de Evaluación del Desempeño (SED)

Gobierno del
Estado de Jalisco

Ficha técnica de Indicadores
2016

Secretaría de
Planeación,
Administración y
Finanzas

Datos del Programa ¹

Soporte Jurídico de la Secretaría de Turismo

Dimensión **Economía próspera e incluyente** Temática Sectorial **Desarrollo turístico**

¿Quién gasta?

08 Unidad Presupuestal Secretaría de Turismo	000 Unidad Responsable Secretaría de Turismo	00200 Unidad Ejecutora del Gasto Dirección Jurídica de la Secretaría de Turismo
-------------------------------------------------	-------------------------------------------------	------------------------------------------------------------------------------------

¿Para qué se gasta?

Finalidad Desarrollo Económico	Función Turismo	Subfunción Turismo
-----------------------------------	--------------------	-----------------------

Presupuesto asignado del Programa Presupuestario

Monto \$1,521,853.00

Objetivos

Nivel Propósito	Resumen Narrativo El Estado de Jalisco cuenta con prestadores de servicios turísticos que cumplen la normatividad en materia turística y la legal operatividad de la Secretaría
Clave_Com ²	

Datos de Identificación del Indicador

Denominación del Indicador Instrumentos jurídicos formalizados	Formula Número de instrumentos jurídicos formalizados	Dimensión del Indicador Sentido del Indicador	Eficacia Ascendente
		Frecuencia de medición Mensual	Línea base 0.00
Descripción del Indicador El Estado de Jalisco cuenta con prestadores de servicios turísticos que cumplen la normatividad en materia turística y la legal operatividad de la Secretaría.		Cobertura Estatal	Tipo de Indicador Estratégico
		Parámetros de semaforización ³ <div style="display: flex; justify-content: space-around; align-items: center;"> 50 80 110 </div> <div style="display: flex; justify-content: space-around; align-items: center; margin-top: 2px;"> </div>	
Meta 2016 (Anual)	1020	Unidad de medida	Instrumentos jurídicos
Medios de verificación	Reportes Dirección Jurídica y SECTUR Federal		
Supuestos	Existe convenio de coordinación en materia de verificación con SECTUR Federal, existen solicitudes de los prestadores de servicios turísticos y existen solicitudes en materia legal		
Observaciones			

¹ El presente documento despliega la información perteneciente a los indicadores estratégicos y gestión de aquellos Programas presupuestarios que proveen de bienes y servicios que generan valor público a la ciudadanía jalisciense.

² Se muestra el número del Componente relacionado con el indicador.

³ Se muestran los límites superiores de cada uno de los rangos de semaforización.

Sistema de Evaluación del Desempeño (SED)

Gobierno del Estado de Jalisco
Ficha técnica de Indicadores
2016
Secretaría de Planeación, Administración y Finanzas

Datos del Programa ¹

Administración y Operación Central de la Seder

Dimensión **Economía próspera e incluyente** Temática Sectorial **Desarrollo rural**

¿Quién gasta?

09 Unidad Presupuestal Secretaría de Desarrollo Rural	000 Unidad Responsable Secretaría de Desarrollo Rural	00219 Unidad Ejecutora del Gasto Dirección General Administrativa de la Secretaría de Desarrollo Rural
----------------------------------------------------------	----------------------------------------------------------	-----------------------------------------------------------------------------------------------------------

¿Para qué se gasta?

Finalidad Desarrollo Económico	Función Agropecuaria, Silvicultura, Pesca y Caza	Subfunción Agropecuaria
-----------------------------------	-----------------------------------------------------	----------------------------

Presupuesto asignado del Programa Presupuestario

Monto \$69,674,041.00

Objetivos

Nivel Componente 	Resumen Narrativo Presupuesto financiero ejecutado de manera eficaz y eficiente a través del control interno del gasto
Clave_Com 05 ²	

Datos de Identificación del Indicador

Denominación del Indicador Porcentaje de presupuesto ejercido	Formula (Monto total de presupuesto ejercido/Monto total de presupuesto programado)*100	Dimensión del Indicador Economía	
		Sentido del Indicador Ascendente	
		Frecuencia de medición Anual	
		Línea base 100.00	
		Cobertura Estatal	
		Tipo de Indicador Gestión	
Descripción del Indicador Este indicador mostrará el porcentaje de los programas ejecutados en tiempo y forma para contribuir al bienestar		Parámetros de semaforización ³ <div style="display: flex; justify-content: center; align-items: center; gap: 10px;"> 30 60 110 </div> <div style="display: flex; justify-content: center; align-items: center; gap: 10px; margin-top: 5px;"> </div>	
Meta 2016 (Anual)	100	Unidad de medida	Porcentaje
Medios de verificación	Informes trimestrales de ejecución de gasto. Sistema de Integral de Información Financiera (SIIF). Dirección de Área de Recursos Financieros. Dirección General Administrativa. SEDER.		
Supuestos	Existe presupuesto autorizado para la Dependencia. La SEDER cuenta con las áreas operativas necesarias para ejercer el recurso.		
Observaciones	 		

¹ El presente documento despliega la información perteneciente a los indicadores estratégicos y gestión de aquellos Programas presupuestarios que proveen de bienes y servicios que generan valor público a la ciudadanía jalisciense.
² Se muestra el número del Componente relacionado con el indicador.
³ Se muestran los límites superiores de cada uno de los rangos de semaforización.

Sistema de Evaluación del Desempeño (SED)

Gobierno del
Estado de Jalisco

Ficha técnica de Indicadores
2016

Secretaría de
Planeación,
Administración y
Finanzas

Datos del Programa ¹

Administración y Operación Central de la Seder

Dimensión **Economía próspera e incluyente** Temática Sectorial **Desarrollo rural**

¿Quién gasta?

09 Unidad Presupuestal Secretaría de Desarrollo Rural	000 Unidad Responsable Secretaría de Desarrollo Rural	00219 Unidad Ejecutora del Gasto Dirección General Administrativa de la Secretaría de Desarrollo Rural
----------------------------------------------------------	----------------------------------------------------------	-----------------------------------------------------------------------------------------------------------

¿Para qué se gasta?

Finalidad Desarrollo Económico	Función Agropecuaria, Silvicultura, Pesca y Caza	Subfunción Agropecuaria
-----------------------------------	-----------------------------------------------------	----------------------------

Presupuesto asignado del Programa Presupuestario

Monto \$69,674,041.00

Objetivos

Nivel Componente 	Resumen Narrativo Sistemas informáticos operando de manera oportuna y eficaz
Clave_Com 04 ²	

Datos de Identificación del Indicador

Denominación del Indicador Porcentaje de sistemas operando	Formula (Número de sistemas operando/Número de sistemas existentes en la Dependencia)*100	Dimensión del Indicador Eficacia 	Sentido del Indicador Ascendente 				
Descripción del Indicador Este indicador mostrara porcentaje de servicios indispensables para la operatividad y buen funcionamiento para la mayor productividad de esta secretaria		Frecuencia de medición Trimestral 	Línea base 20.00 				
		Cobertura Estatal 	Tipo de Indicador Gestión 				
		Parámetros de semaforización ³ <table style="margin: auto;"> <tr> <td style="border: 1px solid black; padding: 2px;">70</td> <td style="border: 1px solid black; padding: 2px;">85</td> <td style="border: 1px solid black; padding: 2px;">110</td> </tr> <tr> <td style="width: 15px; height: 15px; background-color: red;"></td> <td style="width: 15px; height: 15px; background-color: orange;"></td> <td style="width: 15px; height: 15px; background-color: green;"></td> </tr> </table>		70	85	110	
70	85	110					
Meta 2016 (Anual) 90	Unidad de medida Porcentaje						
Medios de verificación	Base de datos internas de los sistemas informáticos operando.						
Supuestos	En SEDER, existen dos programas (voz y datos) que necesitan estar operando al 100%.						
Observaciones							

¹ El presente documento despliega la información perteneciente a los indicadores estratégicos y gestión de aquellos Programas presupuestarios que proveen de bienes y servicios que generan valor público a la ciudadanía jalisciense.

² Se muestra el número del Componente relacionado con el indicador.

³ Se muestran los límites superiores de cada uno de los rangos de semaforización.

Sistema de Evaluación del Desempeño (SED)

Gobierno del
Estado de Jalisco

Ficha técnica de Indicadores
2016

Secretaría de
Planeación,
Administración y
Finanzas

Datos del Programa ¹

Administración y Operación Central de la Seder

Dimensión **Economía próspera e incluyente** Temática Sectorial **Desarrollo rural**

¿Quién gasta?

09 Unidad Presupuestal Secretaría de Desarrollo Rural	000 Unidad Responsable Secretaría de Desarrollo Rural	00219 Unidad Ejecutora del Gasto Dirección General Administrativa de la Secretaría de Desarrollo Rural
----------------------------------------------------------	----------------------------------------------------------	-----------------------------------------------------------------------------------------------------------

¿Para qué se gasta?

Finalidad Desarrollo Económico	Función Agropecuaria, Silvicultura, Pesca y Caza	Subfunción Agropecuaria
-----------------------------------	-----------------------------------------------------	----------------------------

Presupuesto asignado del Programa Presupuestario

Monto \$69,674,041.00

Objetivos

Nivel Componente 01 ²	Resumen Narrativo Bienes muebles y servicios generales proporcionados en tiempo forma
----------------------------------------------------------------------------------------------------	------------------------------------------------------------------------------------------------------------------------------------------------------

Datos de Identificación del Indicador

Denominación del Indicador Porcentaje de solicitudes de servicios generales atendidos	Formula (Número total de solicitudes atendidas/Número total de solicitudes presentadas)*100	Dimensión del Indicador Eficacia	Ascendente
Descripción del Indicador Este indicador mostrara el porcentaje de las solicitudes recibidas por servicios generales que contribuirán al buen funcionamiento y operatividad de la Secretaría la cual esta dirigida al sector del campo en sus diferentes ramas como son la Agricultura, G		Sentido del Indicador	Anual
		Frecuencia de medición	0.00
		Línea base	Estatal
		Cobertura	Gestión
		Tipo de Indicador	
		Parámetros de semaforización ³ <div style="display: flex; justify-content: center; gap: 10px;"> 30 75 110 </div> <div style="display: flex; justify-content: center; gap: 10px; margin-top: 5px;"> </div>	
Meta 2016 (Anual)	100	Unidad de medida	Porcentaje
Medios de verificación	Informe trimestral de servicios realizados. Dirección de recursos materiales		
Supuestos	Las áreas realizan solicitudes en base a los servicios que realmente requieren.		
Observaciones			

¹ El presente documento despliega la información perteneciente a los indicadores estratégicos y gestión de aquellos Programas presupuestarios que proveen de bienes y servicios que generan valor público a la ciudadanía jalisciense.

² Se muestra el número del Componente relacionado con el indicador.

³ Se muestran los límites superiores de cada uno de los rangos de semaforización.

Sistema de Evaluación del Desempeño (SED)

Gobierno del
Estado de Jalisco

Ficha técnica de Indicadores
2016

Secretaría de
Planeación,
Administración y
Finanzas

Datos del Programa ¹

Administración y Operación Central de la Seder

Dimensión **Economía próspera e incluyente** Temática Sectorial **Desarrollo rural**

¿Quién gasta?

09 Unidad Presupuestal Secretaría de Desarrollo Rural	000 Unidad Responsable Secretaría de Desarrollo Rural	00219 Unidad Ejecutora del Gasto Dirección General Administrativa de la Secretaría de Desarrollo Rural
----------------------------------------------------------	----------------------------------------------------------	-----------------------------------------------------------------------------------------------------------

¿Para qué se gasta?

Finalidad Desarrollo Económico	Función Agropecuaria, Silvicultura, Pesca y Caza	Subfunción Agropecuaria
-----------------------------------	-----------------------------------------------------	----------------------------

Presupuesto asignado del Programa Presupuestario

Monto \$69,674,041.00

Objetivos

Nivel Componente 	Resumen Narrativo Personas capacitadas para el mejor desempeño de sus funciones
Clave_Com 03 ²	

Datos de Identificación del Indicador

Denominación del Indicador Porcentaje de personas capacitadas	Formula (Número total de personas capacitadas/Número total de personas que laboran en la Dependencia)*100	Dimensión del Indicador Eficacia Eficacia	
		Sentido del Indicador Ascendente	
		Frecuencia de medición Semestral	
		Línea base 0.00	
		Cobertura Estatal	
		Tipo de Indicador Gestión	
Descripción del Indicador Este indicador nos mostrará el porcentaje de los empleados objetivo que labora en la secretaría para que aprenda las acciones y medidas de seguridad necesarias y así poder solventar cualquier contingencia que pueda poner en riesgo la integridad del personal		Parámetros de semaforización ³ <div style="display: flex; justify-content: space-around; align-items: center;"> 30 60 110 </div> <div style="display: flex; justify-content: space-around; align-items: center; margin-top: 5px;"> </div>	
Meta 2016 (Anual)	100	Unidad de medida	Porcentaje
Medios de verificación	Relación de personas capacitadas. Dirección de Recursos Humanos. Dirección General Administrativa		
Supuestos	Existe interés del personal por capacitarse. La Secretaría de Administración ofrece cursos de interés para los trabajadores.		
Observaciones			

¹ El presente documento despliega la información perteneciente a los indicadores estratégicos y gestión de aquellos Programas presupuestarios que proveen de bienes y servicios que generan valor público a la ciudadanía jalisciense.
² Se muestra el número del Componente relacionado con el indicador.
³ Se muestran los límites superiores de cada uno de los rangos de semaforización.

Sistema de Evaluación del Desempeño (SED)

Gobierno del
Estado de Jalisco

Ficha técnica de Indicadores
2016

Secretaría de
Planeación,
Administración y
Finanzas

Datos del Programa ¹

Administración y Operación Central de la Seder

Dimensión **Economía próspera e incluyente** Temática Sectorial **Desarrollo rural**

¿Quién gasta?

09 Unidad Presupuestal	000 Unidad Responsable	00219 Unidad Ejecutora del Gasto
Secretaría de Desarrollo Rural	Secretaría de Desarrollo Rural	Dirección General Administrativa de la Secretaría de Desarrollo Rural

¿Para qué se gasta?

Finalidad	Función	Subfunción
Desarrollo Económico	Agropecuaria, Silvicultura, Pesca y Caza	Agropecuaria

Presupuesto asignado del Programa Presupuestario

Monto

Objetivos

Nivel	Resumen Narrativo
Componente <input style="width: 100px;" type="text" value=""/>	Personas que participan en el programa de seguridad de la dependencia a través de la Unidad Interna de Protección Civil, capacitadas.
Clave_Com <input style="width: 50px;" type="text" value="02"/> ²	

Datos de Identificación del Indicador

Denominación del Indicador	Formula	Dimensión del Indicador	Eficacia
Porcentaje de personas capacitadas	(Número total de personas capacitadas/Número total de personas que laboran en la Dependencia)*100	Sentido del Indicador	Ascendente
Descripción del Indicador	Este indicador nos mostrará el porcentaje de los empleados objetivo que labora en la secretaría para que aprenda las acciones y medidas de seguridad necesarias y así poder solventar cualquier contingencia que pueda poner en riesgo la integridad del personal	Frecuencia de medición	Semestral
		Línea base	0.00
Meta 2016 (Anual)	<input style="width: 100px;" type="text" value="90"/>	Cobertura	Estatal
Medios de verificación	Relación de personas capacitadas. Dirección de Recursos Materiales. Dirección General Administrativa	Tipo de Indicador	Gestión
Supuestos	El personal muestra interés en recibir la capacitación.	Parámetros de semaforización ³ <input style="width: 30px;" type="text" value="30"/> <input style="width: 30px;" type="text" value="60"/> <input style="width: 30px;" type="text" value="110"/> 	
Observaciones			
	Unidad de medida	<input style="width: 100px;" type="text" value="Porcentaje"/>	

¹ El presente documento despliega la información perteneciente a los indicadores estratégicos y gestión de aquellos Programas presupuestarios que proveen de bienes y servicios que generan valor público a la ciudadanía jalisciense.
² Se muestra el número del Componente relacionado con el indicador.
³ Se muestran los límites superiores de cada uno de los rangos de semaforización.

Sistema de Evaluación del Desempeño (SED)

Gobierno del Estado de Jalisco
Ficha técnica de Indicadores
2016
Secretaría de Planeación, Administración y Finanzas

Datos del Programa ¹

Administración y Operación Central de la Seder

Dimensión **Economía próspera e incluyente** Temática Sectorial **Desarrollo rural**

¿Quién gasta?

09 Unidad Presupuestal Secretaría de Desarrollo Rural	000 Unidad Responsable Secretaría de Desarrollo Rural	00219 Unidad Ejecutora del Gasto Dirección General Administrativa de la Secretaría de Desarrollo Rural
---------------------------------------------------------------	---------------------------------------------------------------	----------------------------------------------------------------------------------------------------------------

¿Para qué se gasta?

Finalidad Desarrollo Económico	Función Agropecuaria, Silvicultura, Pesca y Caza	Subfunción Agropecuaria
-----------------------------------	-----------------------------------------------------	----------------------------

Presupuesto asignado del Programa Presupuestario

Monto \$69,674,041.00

Objetivos

Nivel Fin	Resumen Narrativo Contribuir al incremento de la rendición de cuentas del gasto público y la transparencia mediante la aplicación del gasto con apego a la normatividad vigente de la dependencia y la buena operación de la misma.
Clave_Com 2	

Datos de Identificación del Indicador

Denominación del Indicador Tasa de variación de presupuesto ejercido	Formula $\left(\frac{\text{Monto total de presupuesto en el año } t}{\text{Monto total de presupuesto en el año } t-1} - 1\right) * 100$	Dimensión del Indicador Eficacia	Ascendente						
Descripción del Indicador Comportamiento de las variables del presupuesto comparando el año presente con el anterior en monto y resultado		Sentido del Indicador Ascendente	Anual						
Meta 2016 (Anual) 13	Unidad de medida Tasa de variación	Frecuencia de medición Anual	13.00						
Medios de verificación Informes trimestrales de ejecución de gasto. Sistema de Integral de Información Financiera (SIIF). Dirección de Área de Recursos Financieros. Dirección General Administrativa. SEDER.		Línea base 13.00	Estratégico						
Supuestos Existe presupuesto autorizado para la Dependencia. La SEDER cuenta con las áreas operativas necesarias para ejercer el recurso.		Cobertura Estratégico	Tipo de Indicador Estratégico						
Observaciones		Parámetros de semaforización ³ <table style="margin: auto; text-align: center;"> <tr> <td style="border: 1px solid black; padding: 2px;">20</td> <td style="border: 1px solid black; padding: 2px;">65</td> <td style="border: 1px solid black; padding: 2px;">110</td> </tr> <tr> <td style="width: 10px; height: 10px; background-color: red;"></td> <td style="width: 10px; height: 10px; background-color: orange;"></td> <td style="width: 10px; height: 10px; background-color: green;"></td> </tr> </table>		20	65	110			
20	65	110							

¹ El presente documento despliega la información perteneciente a los indicadores estratégicos y gestión de aquellos Programas presupuestarios que proveen de bienes y servicios que generan valor público a la ciudadanía jalisciense.
² Se muestra el número del Componente relacionado con el indicador.
³ Se muestran los límites superiores de cada uno de los rangos de semaforización.

Sistema de Evaluación del Desempeño (SED)

Gobierno del
Estado de Jalisco

Ficha técnica de Indicadores
2016

Secretaría de
Planeación,
Administración y
Finanzas

Datos del Programa ¹

Administración y Operación Central de la Seder

Dimensión **Economía próspera e incluyente** Temática Sectorial **Desarrollo rural**

¿Quién gasta?

09 Unidad Presupuestal Secretaría de Desarrollo Rural	000 Unidad Responsable Secretaría de Desarrollo Rural	00219 Unidad Ejecutora del Gasto Dirección General Administrativa de la Secretaría de Desarrollo Rural
----------------------------------------------------------	----------------------------------------------------------	-----------------------------------------------------------------------------------------------------------

¿Para qué se gasta?

Finalidad Desarrollo Económico	Función Agropecuaria, Silvicultura, Pesca y Caza	Subfunción Agropecuaria
-----------------------------------	-----------------------------------------------------	----------------------------

Presupuesto asignado del Programa Presupuestario

Monto

Objetivos

Nivel <input style="width: 100%;" type="text" value="Propósito"/>	Resumen Narrativo La Secretaría de Desarrollo Rural del Gobierno del Estado, opera de manera responsable y eficiente los recursos financieros, materiales, humanos y programas que impactan positivamente el desarrollo de los productores rurales del Estado.
Clave_Com <input style="width: 50px;" type="text" value="2"/>	

Datos de Identificación del Indicador

Denominación del Indicador <input style="width: 100%;" type="text" value="Porcentaje de presupuesto ejercido"/>	Formula <input style="width: 100%;" type="text" value="(Monto total de presupuesto ejercido/Monto total de presupuesto programado)*100"/>	Dimensión del Indicador <input style="width: 100%;" type="text" value="Economía"/>							
		Sentido del Indicador <input style="width: 100%;" type="text" value="Ascendente"/>							
		Frecuencia de medición <input style="width: 100%;" type="text" value="Trimestral"/>							
		Línea base <input style="width: 100%;" type="text" value="0.00"/>							
		Cobertura <input style="width: 100%;" type="text" value="Estatal"/>							
		Tipo de Indicador <input style="width: 100%;" type="text" value="Estratégico"/>							
Descripción del Indicador <input style="width: 100%;" type="text" value="Este indicador mostrara el porcentaje del presupuesto objetivo ejecutado para la operatividad y máximo rendimiento, de esta secretaria la cual brinda servicios a la población"/>		Parámetros de semaforización ³ <table style="margin: auto;"> <tr> <td style="border: 1px solid black; padding: 2px;">30</td> <td style="border: 1px solid black; padding: 2px;">70</td> <td style="border: 1px solid black; padding: 2px;">110</td> </tr> <tr> <td style="width: 15px; height: 15px; background-color: red;"></td> <td style="width: 15px; height: 15px; background-color: orange;"></td> <td style="width: 15px; height: 15px; background-color: green;"></td> </tr> </table>		30	70	110			
30	70	110							
Meta 2016 (Anual)	<input style="width: 100px;" type="text" value="100"/>	Unidad de medida	<input style="width: 100px;" type="text" value="Porcentaje"/>						
Medios de verificación	<input style="width: 100%;" type="text" value="Informes trimestrales de ejecución de gasto. Sistema de Integral de Información Financiera (SIIF). Dirección de Área de Recursos Financieros. Dirección General Administrativa. SEDER."/>								
Supuestos	<input style="width: 100%;" type="text" value="Existe presupuesto autorizado para la Dependencia. La SEDER cuenta con las áreas operativas necesarias para ejercer el recurso."/>								
Observaciones	<input style="width: 100%; height: 30px;" type="text"/>								

¹ El presente documento despliega la información perteneciente a los indicadores estratégicos y gestión de aquellos Programas presupuestarios que proveen de bienes y servicios que generan valor público a la ciudadanía jalisciense.
² Se muestra el número del Componente relacionado con el indicador.
³ Se muestran los límites superiores de cada uno de los rangos de semaforización.

Sistema de Evaluación del Desempeño (SED)

Gobierno del Estado de Jalisco
Ficha técnica de Indicadores
2016
Secretaría de Planeación, Administración y Finanzas

Datos del Programa ¹

Desarrollo De Capacidades Rurales

Dimensión **Economía próspera e incluyente** Temática Sectorial **Desarrollo rural**

¿Quién gasta?

09 Unidad Presupuestal Secretaría de Desarrollo Rural	000 Unidad Responsable Secretaría de Desarrollo Rural	00215 Unidad Ejecutora del Gasto Dirección General de Regiones Prioritarias
----------------------------------------------------------	----------------------------------------------------------	--------------------------------------------------------------------------------

¿Para qué se gasta?

Finalidad Desarrollo Económico	Función Agropecuaria, Silvicultura, Pesca y Caza	Subfunción Agropecuaria
-----------------------------------	-----------------------------------------------------	----------------------------

Presupuesto asignado del Programa Presupuestario

Monto \$4,454,653.00

Objetivos

Nivel Componente 	Resumen Narrativo Proyectos productivos apoyados con mejores rendimientos en la producción de alimentos.
Clave_Com 01 ²	

Datos de Identificación del Indicador

Denominación del Indicador Porcentaje de proyectos productivos apoyados con buenos rendimientos	Formula (Número de proyectos productivos con buenos rendimientos/Número de proyectos productivos apoyados)*100	Dimensión del Indicador Eficacia	Ascendente						
Descripción del Indicador Proyectos productivos establecidos y con mejores rendimientos		Sentido del Indicador	Trimestral						
		Frecuencia de medición	30.00						
		Línea base	Estatal						
		Cobertura	Gestión						
		Tipo de Indicador							
		Parámetros de semaforización ³							
		<table style="margin: auto;"> <tr> <td style="border: 1px solid black; padding: 2px;">10</td> <td style="border: 1px solid black; padding: 2px;">70</td> <td style="border: 1px solid black; padding: 2px;">110</td> </tr> <tr> <td style="width: 10px; height: 10px; background-color: red;"></td> <td style="width: 10px; height: 10px; background-color: orange;"></td> <td style="width: 10px; height: 10px; background-color: green;"></td> </tr> </table>		10	70	110			
10	70	110							
Meta 2016 (Anual)	85	Unidad de medida	Porcentaje						
Medios de verificación	Base de datos de beneficiarios. Expedientes integrados de proyectos apoyados. Dirección de Desarrollo de Capacidades Rurales. Dirección General de Regiones Prioritarias.								
Supuestos	Existe interés de los productores y de los ayuntamientos por participar en el programa. Existe recurso disponible para operar el programa.								
Observaciones									

¹ El presente documento despliega la información perteneciente a los indicadores estratégicos y gestión de aquellos Programas presupuestarios que proveen de bienes y servicios que generan valor público a la ciudadanía jalisciense.
² Se muestra el número del Componente relacionado con el indicador.
³ Se muestran los límites superiores de cada uno de los rangos de semaforización.

Sistema de Evaluación del Desempeño (SED)

Gobierno del
Estado de Jalisco

Ficha técnica de Indicadores
2016

Secretaría de
Planeación,
Administración y
Finanzas

Datos del Programa ¹

Desarrollo De Capacidades Rurales

Dimensión **Economía próspera e incluyente** Temática Sectorial **Desarrollo rural**

¿Quién gasta?

09 Unidad Presupuestal Secretaría de Desarrollo Rural	000 Unidad Responsable Secretaría de Desarrollo Rural	00215 Unidad Ejecutora del Gasto Dirección General de Regiones Prioritarias
-------------------------------------------------------------	-------------------------------------------------------------	-----------------------------------------------------------------------------------

¿Para qué se gasta?

Finalidad Desarrollo Económico	Función Agropecuaria, Silvicultura, Pesca y Caza	Subfunción Agropecuaria
-----------------------------------	-----------------------------------------------------	----------------------------

Presupuesto asignado del Programa Presupuestario

Monto

Objetivos

Nivel Componente <input style="width: 100%;" type="text"/>	Resumen Narrativo Personas del medio rural capacitadas
Clave_Com <input style="width: 30px;" type="text" value="02"/> ²	

Datos de Identificación del Indicador

Denominación del Indicador Porcentaje de personas capacitadas	Formula (Número de personas capacitadas/Número de personas programadas)*100	Dimensión del Indicador Sentido del Indicador Frecuencia de medición Línea base Cobertura Tipo de Indicador	Eficacia Ascendente Mensual 300.00 Estatal Gestión						
Descripción del Indicador Agroproductores con capacidad de participar en mesas de negocios		Parámetros de semaforización ³ <table style="margin: auto; border: none;"> <tr> <td style="border: 1px solid black; padding: 2px; text-align: center;">10</td> <td style="border: 1px solid black; padding: 2px; text-align: center;">70</td> <td style="border: 1px solid black; padding: 2px; text-align: center;">110</td> </tr> <tr> <td style="width: 15px; height: 15px; background-color: red;"></td> <td style="width: 15px; height: 15px; background-color: orange;"></td> <td style="width: 15px; height: 15px; background-color: green;"></td> </tr> </table>		10	70	110			
10	70	110							
Meta 2016 (Anual)	100	Unidad de medida	Porcentaje						
Medios de verificación	Informes mensuales de capacitación de los prestadores de servicio profesional (PSP). Dirección de Desarrollo de Capacidades Rurales. Dirección General de Regiones Prioritarias.								
Supuestos	Disponibilidad de las Empresas a participar en los eventos cumplimentado los requisitos								
Observaciones									

¹ El presente documento despliega la información perteneciente a los indicadores estratégicos y gestión de aquellos Programas presupuestarios que proveen de bienes y servicios que generan valor público a la ciudadanía jalisciense.
² Se muestra el número del Componente relacionado con el indicador.
³ Se muestran los límites superiores de cada uno de los rangos de semaforización.

Sistema de Evaluación del Desempeño (SED)

Gobierno del Estado de Jalisco
Ficha técnica de Indicadores
2016
Secretaría de Planeación, Administración y Finanzas

Datos del Programa ¹

Desarrollo De Capacidades Rurales

Dimensión **Economía próspera e incluyente** Temática Sectorial **Desarrollo rural**

¿Quién gasta?

09 Unidad Presupuestal Secretaría de Desarrollo Rural	000 Unidad Responsable Secretaría de Desarrollo Rural	00215 Unidad Ejecutora del Gasto Dirección General de Regiones Prioritarias
----------------------------------------------------------	----------------------------------------------------------	--------------------------------------------------------------------------------

¿Para qué se gasta?

Finalidad Desarrollo Económico	Función Agropecuaria, Silvicultura, Pesca y Caza	Subfunción Agropecuaria
-----------------------------------	-----------------------------------------------------	----------------------------

Presupuesto asignado del Programa Presupuestario

Monto \$4,454,653.00

Objetivos

Nivel Fin	Resumen Narrativo Contribuir a disminuir la desnutrición en la población de regiones marginadas del Estado, mejorando la calidad de vida a través de la implementación de proyectos productivos de mujeres.
Clave_Com ²	

Datos de Identificación del Indicador

Denominación del Indicador Porcentaje de personas beneficiadas	Formula (Número de personas beneficiadas/Número de personas programadas)*100	Dimensión del Indicador Sentido del Indicador	Eficacia Ascendente
Descripción del Indicador Mejorar calidad de vida con buena alimentación		Frecuencia de medición Línea base	Anual 300.00
		Cobertura Tipo de Indicador	Estatal Estratégico

Parámetros de semaforización³

10	99	110
■	■	■

Meta 2016 (Anual)	100	Unidad de medida	Porcentaje
Medios de verificación	Expedientes de beneficiados. Base de datos en la Dirección de Regiones Prioritarias		
Supuestos	Existe interés de los productores y de los municipios por participar en el Programa. Existe recurso disponible para operar el programa.		
Observaciones			

¹ El presente documento despliega la información perteneciente a los indicadores estratégicos y gestión de aquellos Programas presupuestarios que proveen de bienes y servicios que generan valor público a la ciudadanía jalisciense.
² Se muestra el número del Componente relacionado con el indicador.
³ Se muestran los límites superiores de cada uno de los rangos de semaforización.

Sistema de Evaluación del Desempeño (SED)

Gobierno del
Estado de Jalisco

Ficha técnica de Indicadores
2016

Secretaría de
Planeación,
Administración y
Finanzas

Datos del Programa ¹

Desarrollo De Capacidades Rurales

Dimensión **Economía próspera e incluyente** Temática Sectorial **Desarrollo rural**

¿Quién gasta?

09 Unidad Presupuestal Secretaría de Desarrollo Rural	000 Unidad Responsable Secretaría de Desarrollo Rural	00215 Unidad Ejecutora del Gasto Dirección General de Regiones Prioritarias
----------------------------------------------------------	----------------------------------------------------------	--------------------------------------------------------------------------------

¿Para qué se gasta?

Finalidad Desarrollo Económico	Función Agropecuaria, Silvicultura, Pesca y Caza	Subfunción Agropecuaria
-----------------------------------	-----------------------------------------------------	----------------------------

Presupuesto asignado del Programa Presupuestario

Monto \$4,454,653.00

Objetivos

Nivel Propósito	Resumen Narrativo Los productores agropecuarios del Estado de Jalisco, desarrollan sus capacidades mediante la implementación de proyectos productivos apoyados
Clave_Com ²	

Datos de Identificación del Indicador

Denominación del Indicador Porcentaje de proyectos productivos apoyados	Formula (Número de proyectos productivos apoyados/Número de proyectos productivos programados)*100	Dimensión del Indicador Sentido del Indicador	Eficacia Ascendente						
Descripción del Indicador Agroproductores capacitados y con proyectos productivos		Frecuencia de medición	Trimestral						
		Línea base	35.00						
		Cobertura	Estatal						
		Tipo de Indicador	Estratégico						
		Parámetros de semaforización ³							
		<table style="margin: auto;"> <tr> <td style="border: 1px solid black; padding: 2px;">10</td> <td style="border: 1px solid black; padding: 2px;">70</td> <td style="border: 1px solid black; padding: 2px;">110</td> </tr> <tr> <td style="width: 15px; height: 15px; background-color: red;"></td> <td style="width: 15px; height: 15px; background-color: orange;"></td> <td style="width: 15px; height: 15px; background-color: green;"></td> </tr> </table>		10	70	110			
10	70	110							
Meta 2016 (Anual)	100	Unidad de medida	Porcentaje						
Medios de verificación	Base de datos de beneficiarios. Expedientes integrados de proyectos apoyados. Dirección de Desarrollo de Capacidades Rurales								
Supuestos	Existe interés de los productores y de los ayuntamientos por participar en el programa. Existe recurso disponible para operar el programa.								
Observaciones	 								

¹ El presente documento despliega la información perteneciente a los indicadores estratégicos y gestión de aquellos Programas presupuestarios que proveen de bienes y servicios que generan valor público a la ciudadanía jalisciense.

² Se muestra el número del Componente relacionado con el indicador.

³ Se muestran los límites superiores de cada uno de los rangos de semaforización.

Sistema de Evaluación del Desempeño (SED)

Gobierno del
Estado de Jalisco

Ficha técnica de Indicadores
2016

Secretaría de
Planeación,
Administración y
Finanzas

Datos del Programa ¹

Desarrollo y fomento de Actividades Acuícolas y Pesqueras en el Estado de Jalisco

Dimensión **Economía próspera e incluyente** Temática Sectorial **Desarrollo rural**

¿Quién gasta?

09 Unidad Presupuestal Secretaría de Desarrollo Rural	000 Unidad Responsable Secretaría de Desarrollo Rural	00218 Unidad Ejecutora del Gasto Dirección General del Instituto de Acuicultura y Pesca del Estado de Jalisco
----------------------------------------------------------	----------------------------------------------------------	------------------------------------------------------------------------------------------------------------------

¿Para qué se gasta?

Finalidad Desarrollo Económico	Función Agropecuaria, Silvicultura, Pesca y Caza	Subfunción Acuicultura, Pesca y Caza
-----------------------------------	-----------------------------------------------------	-----------------------------------------

Presupuesto asignado del Programa Presupuestario

Monto \$18,731,640.00

Objetivos

Nivel Componente Clave_Com 01 ²	Resumen Narrativo Crías de peces marinos y postlarvas de camarón (crustáceos) producidas en el Centro de Desarrollo Tecnológico de Especies Marinas (CEDETEM).
---------------------------------------------------------------------------------------------------------------------------------------------------------------------------	-------------------------------------------------------------------------------------------------------------------------------------------------------------------

Datos de Identificación del Indicador

Denominación del Indicador Porcentaje de crías marinas y crustáceos producidas en el CEDETEM	Formula (Número de crías marinas y crustáceos producidas/Número de crías marinas y crustáceos programados)*100	Dimensión del Indicador Eficacia	Ascendente						
Descripción del Indicador El indicador mide el numero de Crías de peces marinos y postlarvas de camarón (crustáceos) producidas por el Centro de Desarrollo Tecnológico de Especies Marinas (CEDETEM)		Sentido del Indicador	Anual						
		Frecuencia de medición	0.00						
		Línea base	Regional						
		Cobertura	Gestión						
		Tipo de Indicador							
		Parámetros de semaforización ³							
		<table style="margin: auto;"> <tr> <td style="border: 1px solid black; padding: 2px;">20</td> <td style="border: 1px solid black; padding: 2px;">70</td> <td style="border: 1px solid black; padding: 2px;">110</td> </tr> <tr> <td style="width: 15px; height: 15px; background-color: red;"></td> <td style="width: 15px; height: 15px; background-color: orange;"></td> <td style="width: 15px; height: 15px; background-color: green;"></td> </tr> </table>		20	70	110			
20	70	110							
Meta 2016 (Anual)	100	Unidad de medida	Porcentaje						
Medios de verificación	Informes oficiales del IAPEJ, Avisos oficiales de producción e Informes de Gobierno								
Supuestos	Existen condiciones climatológicas favorables, se cuenta con optima calidad de agua, infraestructura rehabilitada y equipada y liberación de recursos oportuna								
Observaciones									

¹ El presente documento despliega la información perteneciente a los indicadores estratégicos y gestión de aquellos Programas presupuestarios que proveen de bienes y servicios que generan valor público a la ciudadanía jalisciense.
² Se muestra el número del Componente relacionado con el indicador.
³ Se muestran los límites superiores de cada uno de los rangos de semaforización.

Sistema de Evaluación del Desempeño (SED)

Gobierno del
Estado de Jalisco

Ficha técnica de Indicadores
2016

Secretaría de
Planeación,
Administración y
Finanzas

Datos del Programa ¹

Desarrollo y fomento de Actividades Acuícolas y Pesqueras en el Estado de Jalisco

Dimensión **Economía próspera e incluyente** Temática Sectorial **Desarrollo rural**

¿Quién gasta?

09 Unidad Presupuestal Secretaría de Desarrollo Rural	000 Unidad Responsable Secretaría de Desarrollo Rural	00218 Unidad Ejecutora del Gasto Dirección General del Instituto de Acuicultura y Pesca del Estado de Jalisco
----------------------------------------------------------	----------------------------------------------------------	------------------------------------------------------------------------------------------------------------------

¿Para qué se gasta?

Finalidad Desarrollo Económico	Función Agropecuaria, Silvicultura, Pesca y Caza	Subfunción Acuicultura, Pesca y Caza
-----------------------------------	-----------------------------------------------------	-----------------------------------------

Presupuesto asignado del Programa Presupuestario

Monto \$18,731,640.00

Objetivos

Nivel Componente 02 ²	Resumen Narrativo Crías de peces dulceacuícolas y anfibios en las unidades de producción piscícolas (UPP) producidas.
----------------------------------------------------------------------------------------------------	--------------------------------------------------------------------------------------------------------------------------------------------------------------------------------------

Datos de Identificación del Indicador

Denominación del Indicador Porcentaje de crías de peces producidas	Formula (Número de crías de peces producidas/Número de crías de peces programadas)*100	Dimensión del Indicador Sentido del Indicador Frecuencia de medición Línea base Cobertura Tipo de Indicador	Eficacia Ascendente Anual 0.00 Regional Gestión						
Descripción del Indicador El indicador mide el número de Crías de peces dulceacuícolas y anfibios producidas en las Unidades de Producción Piscícolas (UPP).		Parámetros de semaforización ³ <table style="margin: auto;"> <tr> <td style="border: 1px solid black; padding: 2px;">20</td> <td style="border: 1px solid black; padding: 2px;">70</td> <td style="border: 1px solid black; padding: 2px;">110</td> </tr> <tr> <td style="width: 15px; height: 15px; background-color: red;"></td> <td style="width: 15px; height: 15px; background-color: orange;"></td> <td style="width: 15px; height: 15px; background-color: green;"></td> </tr> </table>		20	70	110			
20	70	110							
Meta 2016 (Anual)	100	Unidad de medida	Porcentaje						
Medios de verificación	Informes oficiales del IAPEJ, Avisos oficiales de producción e Informes de Gobierno								
Supuestos	Existen condiciones climatológicas favorables, se cuenta con optima calidad de agua, infraestructura rehabilitada y equipada y liberación de recursos oportuna								
Observaciones	 								

¹ El presente documento despliega la información perteneciente a los indicadores estratégicos y gestión de aquellos Programas presupuestarios que proveen de bienes y servicios que generan valor público a la ciudadanía jalisciense.

² Se muestra el número del Componente relacionado con el indicador.

³ Se muestran los límites superiores de cada uno de los rangos de semaforización.

Sistema de Evaluación del Desempeño (SED)

Gobierno del
Estado de Jalisco

Ficha técnica de Indicadores
2016

Secretaría de
Planeación,
Administración y
Finanzas

Datos del Programa ¹

Desarrollo y fomento de Actividades Acuícolas y Pesqueras en el Estado de Jalisco

Dimensión **Economía próspera e incluyente** Temática Sectorial **Desarrollo rural**

¿Quién gasta?

09 Unidad Presupuestal	000 Unidad Responsable	00218 Unidad Ejecutora del Gasto
Secretaría de Desarrollo Rural	Secretaría de Desarrollo Rural	Dirección General del Instituto de Acuicultura y Pesca del Estado de Jalisco

¿Para qué se gasta?

Finalidad	Función	Subfunción
Desarrollo Económico	Agropecuaria, Silvicultura, Pesca y Caza	Acuicultura, Pesca y Caza

Presupuesto asignado del Programa Presupuestario

Monto

Objetivos

Nivel	Resumen Narrativo
Fin	Contribuir al fortalecimiento y desarrollo de las actividades acuícolas y pesqueras a través la productividad de las Unidades de Producción acuícola.
Clave_Com <input style="width: 30px;" type="text" value="2"/>	

Datos de Identificación del Indicador

Denominación del Indicador	Formula	Dimensión del Indicador	Eficacia						
Porcentaje de personas beneficiadas	(Número de personas beneficiados/Número de personas programadas)*100	Sentido del Indicador	Ascendente						
Descripción del Indicador	El indicador mide el numero de personas beneficiadas por las actividades acuícolas y pesqueras	Frecuencia de medición	Anual						
Meta 2016 (Anual)	100	Línea base	0.00						
Medios de verificación	Base de datos del IAPEJ, constancias de siembra, Informes de Gobierno.	Cobertura	Estatal						
Supuestos	Se tienen las condiciones climatológicas apropiadas. Existe interés de los productores para solicitar los servicios, Liberación del recurso en tiempo y forma	Tipo de Indicador	Estratégico						
Observaciones		Parámetros de semaforización ³ <table style="margin: auto; text-align: center;"> <tr> <td style="border: 1px solid black; padding: 2px;">20</td> <td style="border: 1px solid black; padding: 2px;">70</td> <td style="border: 1px solid black; padding: 2px;">110</td> </tr> <tr> <td style="width: 10px; height: 10px; background-color: red;"></td> <td style="width: 10px; height: 10px; background-color: orange;"></td> <td style="width: 10px; height: 10px; background-color: green;"></td> </tr> </table>		20	70	110			
20	70	110							
	Unidad de medida	Porcentaje							

¹ El presente documento despliega la información perteneciente a los indicadores estratégicos y gestión de aquellos Programas presupuestarios que proveen de bienes y servicios que generan valor público a la ciudadanía jalisciense.
² Se muestra el número del Componente relacionado con el indicador.
³ Se muestran los límites superiores de cada uno de los rangos de semaforización.

Sistema de Evaluación del Desempeño (SED)

Gobierno del Estado de Jalisco
Ficha técnica de Indicadores
2016
Secretaría de Planeación, Administración y Finanzas

Datos del Programa ¹

Desarrollo y fomento de Actividades Acuícolas y Pesqueras en el Estado de Jalisco

Dimensión **Economía próspera e incluyente** Temática Sectorial **Desarrollo rural**

¿Quién gasta?

09 Unidad Presupuestal Secretaría de Desarrollo Rural	000 Unidad Responsable Secretaría de Desarrollo Rural	00218 Unidad Ejecutora del Gasto Dirección General del Instituto de Acuicultura y Pesca del Estado de Jalisco
----------------------------------------------------------	----------------------------------------------------------	------------------------------------------------------------------------------------------------------------------

¿Para qué se gasta?

Finalidad Desarrollo Económico	Función Agropecuaria, Silvicultura, Pesca y Caza	Subfunción Acuicultura, Pesca y Caza
-----------------------------------	-----------------------------------------------------	-----------------------------------------

Presupuesto asignado del Programa Presupuestario

Monto \$18,731,640.00

Objetivos

Nivel Propósito Clave_Com 2	Resumen Narrativo Los productores pesqueros y acuícolas del Estado de Jalisco reciben asesorías, asistencias y capacitación técnicas mejorando sus procesos productivos.
-----------------------------------------------------------------------------------------------	-----------------------------------------------------------------------------------------------------------------------------------------------------------------------------

Datos de Identificación del Indicador

Denominación del Indicador Porcentaje de servicios realizados	Formula (Número de servicios realizados/Número de servicios programados)*100	Dimensión del Indicador Sentido del Indicador Frecuencia de medición Línea base Cobertura Tipo de Indicador	Eficacia Ascendente Anual 0.00 Regional Estratégico						
Descripción del Indicador El indicador mide el numero de servicios realizados en materia de acuicultura y pesca		Parámetros de semaforización ³ <table style="margin: auto; text-align: center;"> <tr> <td style="border: 1px solid black; padding: 2px;">20</td> <td style="border: 1px solid black; padding: 2px;">70</td> <td style="border: 1px solid black; padding: 2px;">110</td> </tr> <tr> <td style="width: 15px; height: 15px; background-color: red;"></td> <td style="width: 15px; height: 15px; background-color: orange;"></td> <td style="width: 15px; height: 15px; background-color: green;"></td> </tr> </table>		20	70	110			
20	70	110							
Meta 2016 (Anual)	100	Unidad de medida	Porcentaje						
Medios de verificación	Base de datos del IAPEJ, Informe de Gobierno								
Supuestos	Existe interés de los productores para recibir asesorías y asistencias técnicas. Se cuentan con los conocimientos básicos para atender las solicitudes. Existe recurso disponible para gasto operativo.								
Observaciones									

¹ El presente documento despliega la información perteneciente a los indicadores estratégicos y gestión de aquellos Programas presupuestarios que proveen de bienes y servicios que generan valor público a la ciudadanía jalisciense.
² Se muestra el número del Componente relacionado con el indicador.
³ Se muestran los límites superiores de cada uno de los rangos de semaforización.

Sistema de Evaluación del Desempeño (SED)

Gobierno del
Estado de Jalisco

Ficha técnica de Indicadores
2016

Secretaría de
Planeación,
Administración y
Finanzas

Datos del Programa ¹

Estímulo y Reactivación de Rastros TIF y TSS

Dimensión **Economía próspera e incluyente** Temática Sectorial **Desarrollo rural**

¿Quién gasta?

09 Unidad Presupuestal Secretaría de Desarrollo Rural	000 Unidad Responsable Secretaría de Desarrollo Rural	00220 Unidad Ejecutora del Gasto Dirección General de Programas Regionales
----------------------------------------------------------	----------------------------------------------------------	-------------------------------------------------------------------------------

¿Para qué se gasta?

Finalidad Desarrollo Económico	Función Agropecuaria, Silvicultura, Pesca y Caza	Subfunción Agropecuaria
-----------------------------------	-----------------------------------------------------	----------------------------

Presupuesto asignado del Programa Presupuestario

Monto \$4,945,688.00

Objetivos

Nivel Componente	Resumen Narrativo Capacitación a personal operativo de Rastros Municipales TSS impartida
Clave_Com 03 ²	

Datos de Identificación del Indicador

Denominación del Indicador Porcentaje de personas capacitadas	Formula (Número de personas capacitadas/Número total de personal operativo de los rastros municipales)*100	Dimensión del Indicador Sentido del Indicador	Eficacia Ascendente
Descripción del Indicador Arroja el porcentaje de personal operativo de rastros capacitados en el ejercicio		Frecuencia de medición	Trimestral
		Línea base	506.00
		Cobertura	Estatal
		Tipo de Indicador	Gestión
		Parámetros de semaforización ³ <div style="display: flex; justify-content: space-around; align-items: center;"> 50 70 110 </div> <div style="display: flex; justify-content: space-around; align-items: center; margin-top: 5px;"> </div>	
Meta 2016 (Anual)	80	Unidad de medida	Porcentaje
Medios de verificación	Listas de asistencia. Informes generados de capacitación. Informes de Gobierno.		
Supuestos	Se cuenta con personal capacitado para ejercer las capacitaciones. El Ayuntamiento tiene interés para capacitar a su personal.		
Observaciones			

¹ El presente documento despliega la información perteneciente a los indicadores estratégicos y gestión de aquellos Programas presupuestarios que proveen de bienes y servicios que generan valor público a la ciudadanía jalisciense.

² Se muestra el número del Componente relacionado con el indicador.

³ Se muestran los límites superiores de cada uno de los rangos de semaforización.

Sistema de Evaluación del Desempeño (SED)

Gobierno del
Estado de Jalisco

Ficha técnica de Indicadores
2016

Secretaría de
Planeación,
Administración y
Finanzas

Datos del Programa ¹

Estímulo y Reactivación de Rastros TIF y TSS

Dimensión **Economía próspera e incluyente** Temática Sectorial **Desarrollo rural**

¿Quién gasta?

09 Unidad Presupuestal Secretaría de Desarrollo Rural	000 Unidad Responsable Secretaría de Desarrollo Rural	00220 Unidad Ejecutora del Gasto Dirección General de Programas Regionales
----------------------------------------------------------	----------------------------------------------------------	-------------------------------------------------------------------------------

¿Para qué se gasta?

Finalidad Desarrollo Económico	Función Agropecuaria, Silvicultura, Pesca y Caza	Subfunción Agropecuaria
-----------------------------------	-----------------------------------------------------	----------------------------

Presupuesto asignado del Programa Presupuestario

Monto \$4,945,688.00

Objetivos

Nivel	Resumen Narrativo		
Componente	Rastros Municipales Tipo Secretaría de Salubridad (TSS) apoyados		
Clave_Com	02	²	

Datos de Identificación del Indicador

Denominación del Indicador	Formula	Dimensión del Indicador	Eficacia						
Porcentaje de Rastros TSS en el Estado	(Número total de Rastros TSS apoyados/Número total de Rastros municipales)*100	Sentido del Indicador	Ascendente						
Descripción del Indicador	Son los Rastros TSS apoyados en el ejercicio.	Frecuencia de medición	Semestral						
Meta 2016 (Anual)	6	Línea base	2.00						
Medios de verificación	Reporte elaborado por la Dirección General de Programas Regionales de la SEDER								
Supuestos	Se firman convenios de colaboración entre Municipio-Estado								
Observaciones									
		Cobertura	Estatal						
		Tipo de Indicador	Gestión						
Parámetros de semaforización ³ <table style="margin: auto; border-collapse: collapse;"> <tr> <td style="border: 1px solid black; padding: 2px; text-align: center;">50</td> <td style="border: 1px solid black; padding: 2px; text-align: center;">70</td> <td style="border: 1px solid black; padding: 2px; text-align: center;">110</td> </tr> <tr> <td style="text-align: center;">■</td> <td style="text-align: center;">■</td> <td style="text-align: center;">■</td> </tr> </table>				50	70	110	■	■	■
50	70	110							
■	■	■							
		Unidad de medida	Porcentaje						

¹ El presente documento despliega la información perteneciente a los indicadores estratégicos y gestión de aquellos Programas presupuestarios que proveen de bienes y servicios que generan valor público a la ciudadanía jalisciense.
² Se muestra el número del Componente relacionado con el indicador.
³ Se muestran los límites superiores de cada uno de los rangos de semaforización.

Sistema de Evaluación del Desempeño (SED)

Gobierno del
Estado de Jalisco

Ficha técnica de Indicadores
2016

Secretaría de
Planeación,
Administración y
Finanzas

Datos del Programa ¹

Estímulo y Reactivación de Rastros TIF y TSS

Dimensión **Economía próspera e incluyente** Temática Sectorial **Desarrollo rural**

¿Quién gasta?

09 Unidad Presupuestal Secretaría de Desarrollo Rural	000 Unidad Responsable Secretaría de Desarrollo Rural	00220 Unidad Ejecutora del Gasto Dirección General de Programas Regionales
----------------------------------------------------------	----------------------------------------------------------	-------------------------------------------------------------------------------

¿Para qué se gasta?

Finalidad Desarrollo Económico	Función Agropecuaria, Silvicultura, Pesca y Caza	Subfunción Agropecuaria
-----------------------------------	-----------------------------------------------------	----------------------------

Presupuesto asignado del Programa Presupuestario

Monto \$4,945,688.00

Objetivos

Nivel Componente	Resumen Narrativo Rastros Tipo Inspección Federal (TIF) certificados
Clave_Com 01 ²	

Datos de Identificación del Indicador

Denominación del Indicador Porcentaje de Rastros TIF en el Estado	Formula (Número total de Rastros certificados TIF/Número total de Rastros municipales)*100	Dimensión del Indicador Sentido del Indicador	Eficacia Ascendente
Descripción del Indicador Es el porcentaje de rastros TIF apoyados que se certifican.		Frecuencia de medición Línea base	Semestral 4.00
Meta 2016 (Anual)	100	Unidad de medida	Estadal Gestión
Medios de verificación	Certificado TIF emitido por SENASICA. Reporte elaborado por la Dirección General de Programas Regionales de la SEDER		
Supuestos	Existen convenios de colaboración firmados		
Observaciones			

Parámetros de semaforización³

50	70	110

¹ El presente documento despliega la información perteneciente a los indicadores estratégicos y gestión de aquellos Programas presupuestarios que proveen de bienes y servicios que generan valor público a la ciudadanía jalisciense.
² Se muestra el número del Componente relacionado con el indicador.
³ Se muestran los límites superiores de cada uno de los rangos de semaforización.

Sistema de Evaluación del Desempeño (SED)

Gobierno del
Estado de Jalisco

Ficha técnica de Indicadores
2016

Secretaría de
Planeación,
Administración y
Finanzas

Datos del Programa ¹

Estímulo y Reactivación de Rastros TIF y TSS

Dimensión **Economía próspera e incluyente** Temática Sectorial **Desarrollo rural**

¿Quién gasta?

09 Unidad Presupuestal Secretaría de Desarrollo Rural	000 Unidad Responsable Secretaría de Desarrollo Rural	00220 Unidad Ejecutora del Gasto Dirección General de Programas Regionales
----------------------------------------------------------	----------------------------------------------------------	-------------------------------------------------------------------------------

¿Para qué se gasta?

Finalidad Desarrollo Económico	Función Agropecuaria, Silvicultura, Pesca y Caza	Subfunción Agropecuaria
-----------------------------------	-----------------------------------------------------	----------------------------

Presupuesto asignado del Programa Presupuestario

Monto \$4,945,688.00

Objetivos

Nivel Fin	Resumen Narrativo Contribuir al incremento de la comercialización de los productos cárnicos pecuarios permitiendo acceder a mercados mejor pagados a través de la certificación TIF y TSS y el manejo integral de sanidad e inocuidad en los rastros municipales del Estado; mejo
Clave_Com 2	

Datos de Identificación del Indicador

Denominación del Indicador Porcentaje de rastros apoyados en el Estado	Formula (Número total de rastros apoyados en el año / Número de rastros existentes en el Estado) * 100	Dimensión del Indicador Eficacia							
		Sentido del Indicador Ascendente							
		Frecuencia de medición Anual							
		Línea base 6.00							
		Cobertura Estatal							
		Tipo de Indicador Estratégico							
Descripción del Indicador Arroja el porcentaje de rastro que se apoyan en el Estado durante el ejercicio, ya sea TSS o TIF		Parámetros de semaforización ³ <table style="margin-left: auto; margin-right: auto;"> <tr> <td style="border: 1px solid black; padding: 2px;">50</td> <td style="border: 1px solid black; padding: 2px;">70</td> <td style="border: 1px solid black; padding: 2px;">110</td> </tr> <tr> <td style="width: 15px; height: 15px; background-color: red;"></td> <td style="width: 15px; height: 15px; background-color: orange;"></td> <td style="width: 15px; height: 15px; background-color: green;"></td> </tr> </table>		50	70	110			
50	70	110							
Meta 2016 (Anual)	7	Unidad de medida	Porcentaje						
Medios de verificación	Informe de registro de Rastros en el Estado por SENASICA y SAGARPA.								
Supuestos	Existe interés del Gobierno por apoyar la rehabilitación y certificación de rastros. Existe recurso disponible para la ejecución del programa.								
Observaciones									

¹ El presente documento despliega la información perteneciente a los indicadores estratégicos y gestión de aquellos Programas presupuestarios que proveen de bienes y servicios que generan valor público a la ciudadanía jalisciense.
² Se muestra el número del Componente relacionado con el indicador.
³ Se muestran los límites superiores de cada uno de los rangos de semaforización.

Sistema de Evaluación del Desempeño (SED)

Gobierno del
Estado de Jalisco

Ficha técnica de Indicadores
2016

Secretaría de
Planeación,
Administración y
Finanzas

Datos del Programa ¹

Estímulo y Reactivación de Rastros TIF y TSS

Dimensión **Economía próspera e incluyente** Temática Sectorial **Desarrollo rural**

¿Quién gasta?

09 Unidad Presupuestal Secretaría de Desarrollo Rural	000 Unidad Responsable Secretaría de Desarrollo Rural	00220 Unidad Ejecutora del Gasto Dirección General de Programas Regionales
----------------------------------------------------------	----------------------------------------------------------	-------------------------------------------------------------------------------

¿Para qué se gasta?

Finalidad Desarrollo Económico	Función Agropecuaria, Silvicultura, Pesca y Caza	Subfunción Agropecuaria
-----------------------------------	-----------------------------------------------------	----------------------------

Presupuesto asignado del Programa Presupuestario

Monto \$4,945,688.00

Objetivos

Nivel Propósito	Resumen Narrativo Rastros municipales mejoran la sanidad inocuidad de su producto al ser apoyados
Clave_Com ²	

Datos de Identificación del Indicador

Denominación del Indicador Porcentaje de rastros apoyados	Formula (Número de rastros apoyados/Número de rastros programados a apoyar)*100	Dimensión del Indicador Eficacia	Ascendente
Descripción del Indicador Arroja el porcentaje de rastros apoyados en el ejercicio.		Sentido del Indicador Anual	6.00
		Frecuencia de medición Estatal	Estratégico
		Línea base Estratégico	
		Cobertura Estratégico	
		Tipo de Indicador Estratégico	
		Parámetros de semaforización ³ <div style="display: flex; justify-content: space-around; align-items: center;"> 50 70 110 </div> <div style="display: flex; justify-content: space-around; align-items: center; margin-top: 5px;"> </div>	
Meta 2016 (Anual)	100	Unidad de medida	Porcentaje
Medios de verificación	Convenios, Expediente integrado por Rastro apoyado e Informes de Gobierno anual.		
Supuestos	El Ayuntamiento tiene interés por mejorar el servicio de su rastro. Existe un convenio firmado entre Municipio-Estado.		
Observaciones	 		

¹ El presente documento despliega la información perteneciente a los indicadores estratégicos y gestión de aquellos Programas presupuestarios que proveen de bienes y servicios que generan valor público a la ciudadanía jalisciense.

² Se muestra el número del Componente relacionado con el indicador.

³ Se muestran los límites superiores de cada uno de los rangos de semaforización.

Sistema de Evaluación del Desempeño (SED)

Gobierno del
Estado de Jalisco

Ficha técnica de Indicadores
2016

Secretaría de
Planeación,
Administración y
Finanzas

Datos del Programa ¹

Fortalecimiento a los Centros de Desarrollo Frutícola (CDF) y Organismos benéficos del Estado de Jalisco para el fomento a la producción

Dimensión **Economía próspera e incluyente** Temática Sectorial **Desarrollo rural**

¿Quién gasta?

09 Unidad Presupuestal Secretaría de Desarrollo Rural	000 Unidad Responsable Secretaría de Desarrollo Rural	00216 Unidad Ejecutora del Gasto Dirección General de Fomento Agropecuario y Hortofrutícola
-------------------------------------------------------------	-------------------------------------------------------------	---------------------------------------------------------------------------------------------------

¿Para qué se gasta?

Finalidad Desarrollo Económico	Función Agropecuaria, Silvicultura, Pesca y Caza	Subfunción Agropecuaria
-----------------------------------	-----------------------------------------------------	----------------------------

Presupuesto asignado del Programa Presupuestario

Monto

Objetivos

Nivel Componente <input style="width: 100%;" type="text" value="02"/> ²	Resumen Narrativo Centros de Desarrollo Frutícola (CDF) de Tuxpan y Tomatlán certificados para la producción de plantas de cítricos contra el Huanglongbing (HLB)
------------------------------------------------------------------------------------------	----------------------------------------------------------------------------------------------------------------------------------------------------------------------

Datos de Identificación del Indicador

Denominación del Indicador Porcentaje de Unidades Frutícolas certificadas	Formula (Número de Unidades certificadas/Número de Unidades existentes en los CDF)*100	Dimensión del Indicador Sentido del Indicador Frecuencia de medición Línea base Cobertura Tipo de Indicador	Eficacia Ascendente Anual 2.00 Estatal Gestión
Descripción del Indicador En los Centros de Desarrollo Frutícola (CDF) del Gobierno del Estado cuentan con diferentes unidades para la producción de Planta de Cítricos como son: semilleros, huerta madre y área de producción, las cuales se tienen que Certificar ante el SENASICA de		Parámetros de semaforización ³ <div style="display: flex; justify-content: space-around; align-items: center;"> <div style="text-align: center;">50 ■</div> <div style="text-align: center;">80 ■</div> <div style="text-align: center;">110 ■</div> </div>	
Meta 2016 (Anual)	100	Unidad de medida	Porcentaje
Medios de verificación	Oficio de certificación expedido por SENASICA: Certificado		
Supuestos	Se cuenta con adecuaciones y material vegetativo limpio para obtener la certificación.		
Observaciones			

¹ El presente documento despliega la información perteneciente a los indicadores estratégicos y gestión de aquellos Programas presupuestarios que proveen de bienes y servicios que generan valor público a la ciudadanía jalisciense.
² Se muestra el número del Componente relacionado con el indicador.
³ Se muestran los límites superiores de cada uno de los rangos de semaforización.

Sistema de Evaluación del Desempeño (SED)

Gobierno del Estado de Jalisco
Ficha técnica de Indicadores
2016
Secretaría de Planeación, Administración y Finanzas

Datos del Programa ¹

Fortalecimiento a los Centros de Desarrollo Frutícola (CDF) y Organismos benéficos del Estado de Jalisco para el fomento a la producción

Dimensión **Economía próspera e incluyente** Temática Sectorial **Desarrollo rural**

¿Quién gasta?

09 Unidad Presupuestal	000 Unidad Responsable	00216 Unidad Ejecutora del Gasto
Secretaría de Desarrollo Rural	Secretaría de Desarrollo Rural	Dirección General de Fomento Agropecuario y Hortofrutícola

¿Para qué se gasta?

Finalidad	Función	Subfunción
Desarrollo Económico	Agropecuaria, Silvicultura, Pesca y Caza	Agropecuaria

Presupuesto asignado del Programa Presupuestario

Monto \$11,451,296.00

Objetivos

Nivel	Resumen Narrativo
Fin	Contribuir a la regulación de los precios de plantas hortofrutícolas mediante la producción de especies con variedades comerciales de calidad certificada a bajo costo, modernizando la infraestructura, adquisición de insumos y el equipamiento de los Centro
Clave_Com ²	

Datos de Identificación del Indicador

Denominación del Indicador	Formula	Dimensión del Indicador	Eficacia						
Porcentaje de diferencia de precio de la planta hortofrutícola de viveros comerciales respecto a los Centros de Desarrollo Frutícola (CDF)	(Precio de venta de planta hortofrutícola comercial/Precio de venta de planta hortofrutícola de los CDF)*100	Sentido del Indicador	Ascendente						
Descripción del Indicador	Se establece la diferencia del precio a la baja de la planta hortofrutícola que se produce en los Centros de Desarrollo Frutícola (CDF) del Gobierno de Jalisco, con respecto a los precios de la planta hortofrutícola de los viveros comerciales.	Frecuencia de medición	Anual						
Meta 2016 (Anual)	150	Línea base	150.00						
Medios de verificación	Reporte de resultados de las encuesta los realizadas a productores de planta frutícola. Base de datos de precios de los viveros comerciales y los CDF.	Cobertura	Estatal						
Supuestos	El Estado Jalisco cuenta con viveros certificados para la producción de planta. El precio de venta de la planta en los CDF corresponde al 100% (como base del cálculo del indicador).	Tipo de Indicador	Estratégico						
Observaciones	<div style="text-align: center;"> Parámetros de semaforización³ <table style="display: inline-table; border: none;"> <tr> <td style="border: 1px solid black; padding: 2px; margin: 0 5px;">60</td> <td style="border: 1px solid black; padding: 2px; margin: 0 5px;">75</td> <td style="border: 1px solid black; padding: 2px; margin: 0 5px;">110</td> </tr> <tr> <td style="width: 15px; height: 15px; background-color: red; margin: 0 auto;"></td> <td style="width: 15px; height: 15px; background-color: orange; margin: 0 auto;"></td> <td style="width: 15px; height: 15px; background-color: green; margin: 0 auto;"></td> </tr> </table> </div>			60	75	110			
60	75	110							
Unidad de medida	Porcentaje								

¹ El presente documento despliega la información perteneciente a los indicadores estratégicos y gestión de aquellos Programas presupuestarios que proveen de bienes y servicios que generan valor público a la ciudadanía jalisciense.
² Se muestra el número del Componente relacionado con el indicador.
³ Se muestran los límites superiores de cada uno de los rangos de semaforización.

Sistema de Evaluación del Desempeño (SED)

Gobierno del
Estado de Jalisco

Ficha técnica de Indicadores
2016

Secretaría de
Planeación,
Administración y
Finanzas

Datos del Programa ¹

Fortalecimiento a los Centros de Desarrollo Frutícola (CDF) y Organismos benéficos del Estado de Jalisco para el fomento a la producción

Dimensión **Economía próspera e incluyente** Temática Sectorial **Desarrollo rural**

¿Quién gasta?

09 Unidad Presupuestal Secretaría de Desarrollo Rural	000 Unidad Responsable Secretaría de Desarrollo Rural	00216 Unidad Ejecutora del Gasto Dirección General de Fomento Agropecuario y Hortofrutícola
---------------------------------------------------------------	---------------------------------------------------------------	-----------------------------------------------------------------------------------------------------

¿Para qué se gasta?

Finalidad Desarrollo Económico	Función Agropecuaria, Silvicultura, Pesca y Caza	Subfunción Agropecuaria
-----------------------------------	-----------------------------------------------------	----------------------------

Presupuesto asignado del Programa Presupuestario

Monto

Objetivos

Nivel <input style="width: 100%;" type="text" value="Propósito"/> Clave_Com <input style="width: 30px;" type="text" value="2"/>	Resumen Narrativo Productores hortofrutícolas del Estado de Jalisco beneficiados establecen huertos con planta certificada y de calidad.
---------------------------------------------------------------------------------------------------------------------------------------	---------------------------------------------------------------------------------------------------------------------------------------------

Datos de Identificación del Indicador

Denominación del Indicador <input style="width: 100%;" type="text" value="Porcentaje de productores beneficiados"/>	Formula (Número de productores beneficiados/Número de productores solicitantes)*100	Dimensión del Indicador <input style="width: 100%;" type="text" value="Eficacia"/>	<input style="width: 100%;" type="text" value="Ascendente"/>						
Descripción del Indicador La cantidad de la planta producida en los Centros de Desarrollo Frutícola (CDF) del Gobierno de Jalisco, en varios de los casos no es suficiente para beneficiar a todos los productores que hacen su solicitud.		Sentido del Indicador	<input style="width: 100%;" type="text" value="Anual"/>						
		Frecuencia de medición	<input style="width: 100%;" type="text" value="80.00"/>						
		Línea base	<input style="width: 100%;" type="text" value="Estatal"/>						
		Cobertura	<input style="width: 100%;" type="text" value="Estratégico"/>						
		Tipo de Indicador							
		Parámetros de semaforización ³ <table style="margin: auto; text-align: center;"> <tr> <td style="border: 1px solid black; padding: 2px; width: 20px;">50</td> <td style="border: 1px solid black; padding: 2px; width: 20px;">80</td> <td style="border: 1px solid black; padding: 2px; width: 20px;">110</td> </tr> <tr> <td style="width: 20px;">■</td> <td style="width: 20px;">■</td> <td style="width: 20px;">■</td> </tr> </table>		50	80	110	■	■	■
50	80	110							
■	■	■							
Meta 2016 (Anual)	80	Unidad de medida	Porcentaje						
Medios de verificación	Informes mensual de inventario de plantas. Base de datos de padrón de beneficiarios. Solicitudes recibidas								
Supuestos	Se produce planta hortofrutícola certificada y de calidad en los Viveros CDF del Estado Jalisco. Existe demanda de planta hortofrutícola certificada y de Calidad. Los productores presentan solicitud de apoyo ante la Secretaría de Desarrollo Rural.								
Observaciones									

¹ El presente documento despliega la información perteneciente a los indicadores estratégicos y gestión de aquellos Programas presupuestarios que proveen de bienes y servicios que generan valor público a la ciudadanía jalisciense.
² Se muestra el número del Componente relacionado con el indicador.
³ Se muestran los límites superiores de cada uno de los rangos de semaforización.

Sistema de Evaluación del Desempeño (SED)

Gobierno del
Estado de Jalisco

Ficha técnica de Indicadores
2016

Secretaría de
Planeación,
Administración y
Finanzas

Datos del Programa ¹

Núcleos de producción de Agricultura Protegida y Centro de Acopio de Productos

Dimensión **Economía próspera e incluyente** Temática Sectorial **Desarrollo rural**

¿Quién gasta?

09 Unidad Presupuestal Secretaría de Desarrollo Rural	000 Unidad Responsable Secretaría de Desarrollo Rural	00216 Unidad Ejecutora del Gasto Dirección General de Fomento Agropecuario y Hortofrutícola
-------------------------------------------------------------	-------------------------------------------------------------	---------------------------------------------------------------------------------------------------

¿Para qué se gasta?

Finalidad Desarrollo Económico	Función Agropecuaria, Silvicultura, Pesca y Caza	Subfunción Agropecuaria
-----------------------------------	-----------------------------------------------------	----------------------------

Presupuesto asignado del Programa Presupuestario

Monto

Objetivos

Nivel Componente Clave_Com <input style="width: 30px;" type="text" value="03"/> ²	Resumen Narrativo Asesorías y capacitaciones otorgadas al personal de los núcleos de producción en agricultura protegida de empresas hortofrutícolas y ornamentales
----------------------------------------------------------------------------------------------------	------------------------------------------------------------------------------------------------------------------------------------------------------------------------

Datos de Identificación del Indicador

Denominación del Indicador Porcentaje de capacitaciones otorgadas	Formula (Número de capacitaciones otorgadas/Número de capacitaciones programadas)*100	Dimensión del Indicador Sentido del Indicador Frecuencia de medición Línea base Cobertura Tipo de Indicador	Eficacia Ascendente Anual 100.00 Estatal Gestión						
Descripción del Indicador Se refiere a las capacitaciones que se otorgan al personal y trabajadores de los núcleos de producción de agricultura protegida.		Parámetros de semaforización ³ <table style="margin: auto; text-align: center;"> <tr> <td style="border: 1px solid black; padding: 2px;">35</td> <td style="border: 1px solid black; padding: 2px;">70</td> <td style="border: 1px solid black; padding: 2px;">110</td> </tr> <tr> <td style="width: 10px; height: 10px; background-color: red;"></td> <td style="width: 10px; height: 10px; background-color: orange;"></td> <td style="width: 10px; height: 10px; background-color: green;"></td> </tr> </table>		35	70	110			
35	70	110							
Meta 2016 (Anual)	100	Unidad de medida	Porcentaje						
Medios de verificación	Informe de los talleres. Listas de asistencia. Informe anual de resultados.								
Supuestos	Existe interés del personal de los núcleos de producción en participar en las capacitaciones. La temática impartida resuelve problemas esenciales de los núcleos de producción.								
Observaciones									

¹ El presente documento despliega la información perteneciente a los indicadores estratégicos y gestión de aquellos Programas presupuestarios que proveen de bienes y servicios que generan valor público a la ciudadanía jalisciense.
² Se muestra el número del Componente relacionado con el indicador.
³ Se muestran los límites superiores de cada uno de los rangos de semaforización.

Sistema de Evaluación del Desempeño (SED)

Gobierno del
Estado de Jalisco

Ficha técnica de Indicadores
2016

Secretaría de
Planeación,
Administración y
Finanzas

Datos del Programa ¹

Núcleos de producción de Agricultura Protegida y Centro de Acopio de Productos

Dimensión **Economía próspera e incluyente** Temática Sectorial **Desarrollo rural**

¿Quién gasta?

09 Unidad Presupuestal	000 Unidad Responsable	00216 Unidad Ejecutora del Gasto
Secretaría de Desarrollo Rural	Secretaría de Desarrollo Rural	Dirección General de Fomento Agropecuario y Hortofrutícola

¿Para qué se gasta?

Finalidad	Función	Subfunción
Desarrollo Económico	Agropecuaria, Silvicultura, Pesca y Caza	Agropecuaria

Presupuesto asignado del Programa Presupuestario

Monto

Objetivos

Nivel	Resumen Narrativo
Fin <input style="width: 100px;" type="text"/>	Contribuir al incremento de la productividad hortofrutícola y ornamental a través del desarrollo de núcleos de producción de agricultura protegida que permitan incursionar a nuevos mercados.
Clave_Com <input style="width: 50px;" type="text"/> ²	

Datos de Identificación del Indicador

Denominación del Indicador	Formula	Dimensión del Indicador	Eficacia
Porcentaje de núcleos de producción de agricultura protegida desarrollados	(Número de núcleos de producción desarrollados/Número de núcleos de producción programados)*100	Sentido del Indicador	Ascendente
Descripción del Indicador	Se refiere la numero de núcleos de producción en agricultura protegida programados para realizar en el ciclo presupuestal.	Frecuencia de medición	Anual
		Línea base	100.00
		Cobertura	Estatal
		Tipo de Indicador	Estratégico
		Parámetros de semaforización ³	
		<input style="width: 20px; height: 15px;" type="text" value="35"/> <input style="width: 20px; height: 15px;" type="text" value="70"/> <input style="width: 20px; height: 15px;" type="text" value="110"/>	
Meta 2016 (Anual)	<input style="width: 100px;" type="text" value="100"/>	Unidad de medida	Porcentaje
Medios de verificación	Informes anuales de trabajo. Actas de entrega recepción, evidencia fotográfica.		
Supuestos	Existe interés por parte de los productores en desarrollar los proyectos.		
Observaciones			

¹ El presente documento despliega la información perteneciente a los indicadores estratégicos y gestión de aquellos Programas presupuestarios que proveen de bienes y servicios que generan valor público a la ciudadanía jalisciense.

² Se muestra el número del Componente relacionado con el indicador.

³ Se muestran los límites superiores de cada uno de los rangos de semaforización.

Sistema de Evaluación del Desempeño (SED)

Gobierno del
Estado de Jalisco

Ficha técnica de Indicadores
2016

Secretaría de
Planeación,
Administración y
Finanzas

Datos del Programa ¹

Núcleos de producción de Agricultura Protegida y Centro de Acopio de Productos

Dimensión **Economía próspera e incluyente** Temática Sectorial **Desarrollo rural**

¿Quién gasta?

09 Unidad Presupuestal Secretaría de Desarrollo Rural	000 Unidad Responsable Secretaría de Desarrollo Rural	00216 Unidad Ejecutora del Gasto Dirección General de Fomento Agropecuario y Hortofrutícola
----------------------------------------------------------	----------------------------------------------------------	------------------------------------------------------------------------------------------------

¿Para qué se gasta?

Finalidad Desarrollo Económico	Función Agropecuaria, Silvicultura, Pesca y Caza	Subfunción Agropecuaria
-----------------------------------	-----------------------------------------------------	----------------------------

Presupuesto asignado del Programa Presupuestario

Monto

Objetivos

Nivel <input type="text" value="Propósito"/> Clave_Com <input type="text" value=""/> ²	Resumen Narrativo Los productores agrícolas de Estado de Jalisco integrados en los núcleos de producción de agricultura protegida producen con la infraestructura y equipamiento adecuada
---------------------------------------------------------------------------------------------------------	----------------------------------------------------------------------------------------------------------------------------------------------------------------------------------------------

Datos de Identificación del Indicador

Denominación del Indicador <input type="text" value="Porcentaje de productores agrícolas apoyados"/>	Formula <input type="text" value="(Número de productores apoyados/Número de productores programados)*100"/>	Dimensión del Indicador <input type="text" value="Eficacia"/>							
		Sentido del Indicador <input type="text" value="Ascendente"/>							
		Frecuencia de medición <input type="text" value="Anual"/>							
		Línea base <input type="text" value="100.00"/>							
		Cobertura <input type="text" value="Estatal"/>							
		Tipo de Indicador <input type="text" value="Estratégico"/>							
Descripción del Indicador Se refiere al numero de productores que resulten apoyados y que participan de manera directa en los núcleos de producción de agricultura protegida.		Parámetros de semaforización ³ <table style="margin-left: auto; margin-right: auto;"> <tr> <td style="border: 1px solid black; padding: 2px;">35</td> <td style="border: 1px solid black; padding: 2px;">70</td> <td style="border: 1px solid black; padding: 2px;">110</td> </tr> <tr> <td style="width: 15px; height: 15px; background-color: red;"></td> <td style="width: 15px; height: 15px; background-color: orange;"></td> <td style="width: 15px; height: 15px; background-color: green;"></td> </tr> </table>		35	70	110			
35	70	110							
Meta 2016 (Anual)	<input type="text" value="100"/>	Unidad de medida	<input type="text" value="Porcentaje"/>						
Medios de verificación	<input type="text" value="Informes anuales de la Dirección de Área Hortofrutícola de SEDER"/>								
Supuestos	<input type="text" value="Existe interés por parte de los productores en invertir y desarrollar los proyectos."/>								
Observaciones	<input type="text"/>								

¹ El presente documento despliega la información perteneciente a los indicadores estratégicos y gestión de aquellos Programas presupuestarios que proveen de bienes y servicios que generan valor público a la ciudadanía jalisciense.

² Se muestra el número del Componente relacionado con el indicador.

³ Se muestran los límites superiores de cada uno de los rangos de semaforización.

Sistema de Evaluación del Desempeño (SED)

Gobierno del
Estado de Jalisco

Ficha técnica de Indicadores
2016

Secretaría de
Planeación,
Administración y
Finanzas

Datos del Programa ¹

Operación del Centro de Valor Agregado (CVA) en Lagos de Moreno

Dimensión **Economía próspera e incluyente** Temática Sectorial **Desarrollo rural**

¿Quién gasta?

09 Unidad Presupuestal	000 Unidad Responsable	00219 Unidad Ejecutora del Gasto
Secretaría de Desarrollo Rural	Secretaría de Desarrollo Rural	Dirección General Administrativa de la Secretaría de Desarrollo Rural

¿Para qué se gasta?

Finalidad	Función	Subfunción
Desarrollo Económico	Agropecuaria, Silvicultura, Pesca y Caza	Agropecuaria

Presupuesto asignado del Programa Presupuestario

Monto

Objetivos

Nivel	Resumen Narrativo
Componente	Empresas incubadas en el centro de Valor Agregado de Lagos de Moreno
Clave_Com	<input style="width: 50px;" type="text" value="01"/> ²

Datos de Identificación del Indicador

Denominación del Indicador	Formula	Dimensión del Indicador	Eficacia
Porcentaje de empresas atendidas en el Centro de Valor Agregado	$(\text{Número de empresas atendidas} / \text{Número total de empresas programadas a atender por acercamiento al CVA}) * 100$	Sentido del Indicador	Ascendente
Descripción del Indicador	Empresas que reciben atención de primer contacto y generar el interés por los servicios que se ofrecen	Frecuencia de medición	Anual
		Línea base	2.00
		Cobertura	Estatal
		Tipo de Indicador	Gestión
		Parámetros de semaforización ³	
		<input style="width: 20px;" type="text" value="30"/> <input style="width: 20px;" type="text" value="50"/> <input style="width: 20px;" type="text" value="110"/> 	
Meta 2016 (Anual)	<input style="width: 50px;" type="text" value="100"/>	Unidad de medida	Porcentaje
Medios de verificación	Expedientes integrados de empresas apoyadas y/o incubadas en el Centro de Valor Agregado (CVA), Informe detallado de resultados.		
Supuestos	Existe interés por parte de empresas en los servicios que otorga el CVA. Existen empresas que cuentan con el perfil adecuado para ser incubadas.		
Observaciones			

¹ El presente documento despliega la información perteneciente a los indicadores estratégicos y gestión de aquellos Programas presupuestarios que proveen de bienes y servicios que generan valor público a la ciudadanía jalisciense.

² Se muestra el número del Componente relacionado con el indicador.

³ Se muestran los límites superiores de cada uno de los rangos de semaforización.

Sistema de Evaluación del Desempeño (SED)

Gobierno del
Estado de Jalisco

Ficha técnica de Indicadores
2016

Secretaría de
Planeación,
Administración y
Finanzas

Datos del Programa ¹

Operación del Centro de Valor Agregado (CVA) en Lagos de Moreno

Dimensión **Economía próspera e incluyente** Temática Sectorial **Desarrollo rural**

¿Quién gasta?

09 Unidad Presupuestal	000 Unidad Responsable	00219 Unidad Ejecutora del Gasto
Secretaría de Desarrollo Rural	Secretaría de Desarrollo Rural	Dirección General Administrativa de la Secretaría de Desarrollo Rural

¿Para qué se gasta?

Finalidad	Función	Subfunción
Desarrollo Económico	Agropecuaria, Silvicultura, Pesca y Caza	Agropecuaria

Presupuesto asignado del Programa Presupuestario

Monto

Objetivos

Nivel	Resumen Narrativo
Componente	Otorgar constancias a productores capacitados
Clave_Com	<input style="width: 50px;" type="text" value="02"/> ²

Datos de Identificación del Indicador

Denominación del Indicador	Formula	Dimensión del Indicador	Eficacia
Porcentaje de productores con constancia de capacitación recibida	(Número total de constancias entregadas/Número de productores capacitados)*100	Sentido del Indicador	Ascendente
Descripción del Indicador		Frecuencia de medición	Mensual
Entrega de constancia de capacitación concluida		Línea base	100.00
		Cobertura	Estatal
		Tipo de Indicador	Gestión
		Parámetros de semaforización ³	
		<input style="width: 20px;" type="text" value="30"/> <input style="width: 20px;" type="text" value="50"/> <input style="width: 20px;" type="text" value="110"/> 	
Meta 2016 (Anual)	<input style="width: 100px;" type="text" value="100"/>	Unidad de medida	Porcentaje
Medios de verificación	Listas de asistencia a curso de capacitación y firmada por constancia recibida.		
Supuestos	Existen productores ya capacitados		
Observaciones			

¹ El presente documento despliega la información perteneciente a los indicadores estratégicos y gestión de aquellos Programas presupuestarios que proveen de bienes y servicios que generan valor público a la ciudadanía jalisciense.
² Se muestra el número del Componente relacionado con el indicador.
³ Se muestran los límites superiores de cada uno de los rangos de semaforización.

Sistema de Evaluación del Desempeño (SED)

Gobierno del
Estado de Jalisco

Ficha técnica de Indicadores
2016

Secretaría de
Planeación,
Administración y
Finanzas

Datos del Programa ¹

Operación del Centro de Valor Agregado (CVA) en Lagos de Moreno

Dimensión **Economía próspera e incluyente** Temática Sectorial **Desarrollo rural**

¿Quién gasta?

09 Unidad Presupuestal Secretaría de Desarrollo Rural	000 Unidad Responsable Secretaría de Desarrollo Rural	00219 Unidad Ejecutora del Gasto Dirección General Administrativa de la Secretaría de Desarrollo Rural
----------------------------------------------------------	----------------------------------------------------------	-----------------------------------------------------------------------------------------------------------

¿Para qué se gasta?

Finalidad Desarrollo Económico	Función Agropecuaria, Silvicultura, Pesca y Caza	Subfunción Agropecuaria
-----------------------------------	-----------------------------------------------------	----------------------------

Presupuesto asignado del Programa Presupuestario

Monto

Objetivos

Nivel <input style="width: 100%;" type="text" value="Fin"/>	Resumen Narrativo Contribuir a la generación de valor agregado a los productos del sector primario a través del Centro de Valor Agregado ubicado en lagos de Moreno con la elaboración de planes de negocios, vinculación con universidades y centros de investigaciones, producc
Clave_Com <input style="width: 50px;" type="text" value="2"/>	

Datos de Identificación del Indicador

Denominación del Indicador Porcentaje de empresas atendidas e incubadas en el Centro de Valor Agregado	Formula (Número de empresas atendidas/Número total de empresas programadas)*100	Dimensión del Indicador Eficacia	<input style="width: 100%;" type="text" value="Ascendente"/>
Descripción del Indicador Empresas interesadas en los servicios y se incuban en el Centro		Sentido del Indicador	<input style="width: 100%;" type="text" value="Semestral"/>
		Frecuencia de medición	<input style="width: 100%;" type="text" value="2.00"/>
		Línea base	<input style="width: 100%;" type="text" value="Estatal"/>
		Cobertura	<input style="width: 100%;" type="text" value="Estratégico"/>
		Tipo de Indicador	
		Parámetros de semaforización ³	
		<input style="width: 20px; height: 15px; border: 1px solid black;" type="text" value="30"/> <input style="width: 20px; height: 15px; border: 1px solid black;" type="text" value="50"/> <input style="width: 20px; height: 15px; border: 1px solid black;" type="text" value="110"/>	
Meta 2016 (Anual)	<input style="width: 100px;" type="text" value="100"/>	Unidad de medida	<input style="width: 100px;" type="text" value="Porcentaje"/>
Medios de verificación	Expedientes integrados de empresas apoyadas y/o incubadas en el Centro de Valor Agregado (CVA), Informe detallado de resultados.		
Supuestos	Existe interés por parte de empresas en los servicios que otorga el CVA. Existen empresas que cuentan con el perfil adecuado para ser apoyadas.		
Observaciones			

¹ El presente documento despliega la información perteneciente a los indicadores estratégicos y gestión de aquellos Programas presupuestarios que proveen de bienes y servicios que generan valor público a la ciudadanía jalisciense.

² Se muestra el número del Componente relacionado con el indicador.

³ Se muestran los límites superiores de cada uno de los rangos de semaforización.

Sistema de Evaluación del Desempeño (SED)

Gobierno del
Estado de Jalisco

Ficha técnica de Indicadores
2016

Secretaría de
Planeación,
Administración y
Finanzas

Datos del Programa ¹

Operación del Centro de Valor Agregado (CVA) en Lagos de Moreno

Dimensión **Economía próspera e incluyente** Temática Sectorial **Desarrollo rural**

¿Quién gasta?

09 Unidad Presupuestal Secretaría de Desarrollo Rural	000 Unidad Responsable Secretaría de Desarrollo Rural	00219 Unidad Ejecutora del Gasto Dirección General Administrativa de la Secretaría de Desarrollo Rural
---------------------------------------------------------------	---------------------------------------------------------------	-------------------------------------------------------------------------------------------------------------------

¿Para qué se gasta?

Finalidad Desarrollo Económico	Función Agropecuaria, Silvicultura, Pesca y Caza	Subfunción Agropecuaria
-----------------------------------	-----------------------------------------------------	----------------------------

Presupuesto asignado del Programa Presupuestario

Monto

Objetivos

Nivel <input style="width: 100%;" type="text" value="Propósito"/> Clave_Com <input style="width: 30px;" type="text" value=""/>	Resumen Narrativo Los productores emprendedores del sector agroalimentario del Estado de Jalisco tienen acceso al uso de las instalaciones para consolidar sus negocios de procesamiento de alimento con valor agregado.
--------------------------------------------------------------------------------------------------------------------------------------	-----------------------------------------------------------------------------------------------------------------------------------------------------------------------------------------------------------------------------

Datos de Identificación del Indicador

Denominación del Indicador Porcentaje de productores beneficiados por el Centro de Valor Agregado	Formula (Número de productores beneficiados/Número de productores programados)*100	Dimensión del Indicador Eficacia	<input style="width: 100%;" type="text" value="Ascendente"/>						
Descripción del Indicador Productores que reciben los servicios que ofrece el Centro de Valor Agregado		Sentido del Indicador	<input style="width: 100%;" type="text" value="Anual"/>						
		Frecuencia de medición	<input style="width: 100%;" type="text" value="2.00"/>						
		Línea base	<input style="width: 100%;" type="text" value="Estatal"/>						
		Cobertura	<input style="width: 100%;" type="text" value="Estratégico"/>						
Meta 2016 (Anual) <input style="width: 100px;" type="text" value="100"/> Unidad de medida <input style="width: 100px;" type="text" value="Porcentaje"/>		Parámetros de semaforización ³ <table style="margin: auto; text-align: center;"> <tr> <td style="border: 1px solid black; padding: 2px; width: 20px;">30</td> <td style="border: 1px solid black; padding: 2px; width: 20px;">50</td> <td style="border: 1px solid black; padding: 2px; width: 20px;">110</td> </tr> <tr> <td style="width: 20px;">■</td> <td style="width: 20px;">■</td> <td style="width: 20px;">■</td> </tr> </table>		30	50	110	■	■	■
30	50	110							
■	■	■							
Medios de verificación	Expedientes integrados de empresas apoyadas y/o incubadas en el Centro de Valor Agregado (CVA), Informe detallado de resultados.								
Supuestos	Existe interés por parte de empresas y productores en los servicios que otorga el CVA. Existen empresas que cuentan con el perfil adecuado para ser incubadas.								
Observaciones									

¹ El presente documento despliega la información perteneciente a los indicadores estratégicos y gestión de aquellos Programas presupuestarios que proveen de bienes y servicios que generan valor público a la ciudadanía jalisciense.

² Se muestra el número del Componente relacionado con el indicador.

³ Se muestran los límites superiores de cada uno de los rangos de semaforización.

Sistema de Evaluación del Desempeño (SED)

Gobierno del
Estado de Jalisco

Ficha técnica de Indicadores
2016

Secretaría de
Planeación,
Administración y
Finanzas

Datos del Programa ¹

Operación y Vigilancia Pecuaria

Dimensión **Economía próspera e incluyente** Temática Sectorial **Desarrollo rural**

¿Quién gasta?

09 Unidad Presupuestal Secretaría de Desarrollo Rural	000 Unidad Responsable Secretaría de Desarrollo Rural	00216 Unidad Ejecutora del Gasto Dirección General de Fomento Agropecuario y Hortofrutícola
----------------------------------------------------------	----------------------------------------------------------	------------------------------------------------------------------------------------------------

¿Para qué se gasta?

Finalidad Desarrollo Económico	Función Agropecuaria, Silvicultura, Pesca y Caza	Subfunción Agropecuaria
-----------------------------------	-----------------------------------------------------	----------------------------

Presupuesto asignado del Programa Presupuestario

Monto \$13,375,565.00

Objetivos

Nivel Componente 01 ²	Resumen Narrativo Inspección sanitaria de la movilización de ganado realizada
----------------------------------------------------------------------------------------------------	----------------------------------------------------------------------------------------------------------------------------------------------

Datos de Identificación del Indicador

Denominación del Indicador Porcentaje de supervisiones realizadas	Formula (Número total de supervisiones efectuadas/número de supervisiones programadas)*100	Dimensión del Indicador Eficacia	Ascendente						
Descripción del Indicador Son las supervisiones a oficinas que expiden documentos, centros de acopio, engorda y sacrificio de ganado para verificar la sanidad y prevenir el abigeato		Sentido del Indicador	Mensual						
		Frecuencia de medición	0.00						
		Línea base	Estatal						
		Cobertura	Gestión						
		Tipo de Indicador							
		Parámetros de semaforización ³							
		<table style="margin: auto;"> <tr> <td style="border: 1px solid black; padding: 2px;">10</td> <td style="border: 1px solid black; padding: 2px;">60</td> <td style="border: 1px solid black; padding: 2px;">110</td> </tr> <tr> <td style="width: 15px; height: 15px; background-color: red;"></td> <td style="width: 15px; height: 15px; background-color: orange;"></td> <td style="width: 15px; height: 15px; background-color: green;"></td> </tr> </table>		10	60	110			
10	60	110							
Meta 2016 (Anual)	100	Unidad de medida	Porcentaje						
Medios de verificación	Informes mensuales de avances emitidos por el Comité Estatal para el Fomento y Protección Pecuaria del Estado de Jalisco (CEFPF)								
Supuestos	Entrega oportuna y suficiente de recursos estatales. Continuidad en reconocimiento de estatus sanitarios en diferentes campañas zoonosanitarias.								
Observaciones									

¹ El presente documento despliega la información perteneciente a los indicadores estratégicos y gestión de aquellos Programas presupuestarios que proveen de bienes y servicios que generan valor público a la ciudadanía jalisciense.

² Se muestra el número del Componente relacionado con el indicador.

³ Se muestran los límites superiores de cada uno de los rangos de semaforización.

Sistema de Evaluación del Desempeño (SED)

Gobierno del
Estado de Jalisco

Ficha técnica de Indicadores
2016

Secretaría de
Planeación,
Administración y
Finanzas

Datos del Programa ¹

Operación y Vigilancia Pecuaria

Dimensión **Economía próspera e incluyente** Temática Sectorial **Desarrollo rural**

¿Quién gasta?

09 Unidad Presupuestal	000 Unidad Responsable	00216 Unidad Ejecutora del Gasto
Secretaría de Desarrollo Rural	Secretaría de Desarrollo Rural	Dirección General de Fomento Agropecuario y Hortofrutícola

¿Para qué se gasta?

Finalidad	Función	Subfunción
Desarrollo Económico	Agropecuaria, Silvicultura, Pesca y Caza	Agropecuaria

Presupuesto asignado del Programa Presupuestario

Monto

Objetivos

Nivel	Resumen Narrativo
Componente <input style="width: 100px;" type="text" value=""/>	Supervisión del cumplimiento de la Ley de Fomento y Desarrollo Pecuario en materia de comercialización, movilización, engorda y sacrificio de ganado realizada con la colaboración del CEFPP, realizada.
Clave_Com <input style="width: 50px;" type="text" value="02"/> ²	

Datos de Identificación del Indicador

Denominación del Indicador	Formula	Dimensión del Indicador	Eficacia
porcentaje de vehículos inspeccionados	Número de vehículos inspeccionados/Número de vehículos proyectados*100	Sentido del Indicador	Ascendente
Descripción del Indicador	Son los vehículos que se revisan en puntos de inspección sanitaria para evitar la diseminación de enfermedades en los animales	Frecuencia de medición	Mensual
		Línea base	0.00
		Cobertura	Estatal
Meta 2016 (Anual)	<input style="width: 100px;" type="text" value="100"/>	Unidad de medida	Porcentaje
Medios de verificación	Informes mensuales de avances emitidos por el Comité Estatal para el Fomento y Protección Pecuaria del Estado de Jalisco (CEFPP)		
Supuestos	Entrega oportuna y suficiente de recursos estatales. Continuidad en reconocimiento de estatus sanitarios en diferentes campañas zoonosanitarias.		
Observaciones			



¹ El presente documento despliega la información perteneciente a los indicadores estratégicos y gestión de aquellos Programas presupuestarios que proveen de bienes y servicios que generan valor público a la ciudadanía jalisciense.
² Se muestra el número del Componente relacionado con el indicador.
³ Se muestran los límites superiores de cada uno de los rangos de semaforización.

Sistema de Evaluación del Desempeño (SED)

Gobierno del
Estado de Jalisco

Ficha técnica de Indicadores
2016

Secretaría de
Planeación,
Administración y
Finanzas

Datos del Programa ¹

Operación y Vigilancia Pecuaria

Dimensión **Economía próspera e incluyente** Temática Sectorial **Desarrollo rural**

¿Quién gasta?

09 Unidad Presupuestal Secretaría de Desarrollo Rural	000 Unidad Responsable Secretaría de Desarrollo Rural	00216 Unidad Ejecutora del Gasto Dirección General de Fomento Agropecuario y Hortofrutícola
----------------------------------------------------------	----------------------------------------------------------	------------------------------------------------------------------------------------------------

¿Para qué se gasta?

Finalidad Desarrollo Económico	Función Agropecuaria, Silvicultura, Pesca y Caza	Subfunción Agropecuaria
-----------------------------------	-----------------------------------------------------	----------------------------

Presupuesto asignado del Programa Presupuestario

Monto \$13,375,565.00

Objetivos

Nivel Fin	Resumen Narrativo Contribuir a la reducción y erradicación de enfermedades en los animales a través del control de la movilización de ganado y sus productos por medio del Comité Estatal para el Fomento y Protección Pecuaria del Estado de Jalisco (CEFPP), así como el fortal
Clave_Com 2	

Datos de Identificación del Indicador

Denominación del Indicador Porcentaje de puntos de inspección operando	Formula (Número total de puntos de inspección operando/Número total de puntos de inspección programados)*100	Dimensión del Indicador Eficacia	<input type="text"/>						
Descripción del Indicador Los puntos de inspección que sirven para prevenir la diseminación de enfermedades por la movilización de animales		Sentido del Indicador Ascendente	<input type="text"/>						
		Frecuencia de medición Anual	<input type="text"/>						
		Línea base 28.00	<input type="text"/>						
		Cobertura Estatal	<input type="text"/>						
		Tipo de Indicador Estratégico	<input type="text"/>						
		Parámetros de semaforización ³							
		<table style="margin: auto;"> <tr> <td style="border: 1px solid black; padding: 2px;">10</td> <td style="border: 1px solid black; padding: 2px;">60</td> <td style="border: 1px solid black; padding: 2px;">110</td> </tr> <tr> <td style="width: 15px; height: 15px; background-color: red;"></td> <td style="width: 15px; height: 15px; background-color: orange;"></td> <td style="width: 15px; height: 15px; background-color: green;"></td> </tr> </table>		10	60	110			
10	60	110							
Meta 2016 (Anual)	100	Unidad de medida	Porcentaje						
Medios de verificación	Informe mensual de avances. Expediente integrado por reporte emitido resguardado por la Dirección de Área Pecuaria.								
Supuestos	Se cuenta con la entrega oportuna y disponibilidad de recursos estatales al CEFPP. Existe continuidad en reconocimiento de estatus sanitarios en diferentes campañas zoonositarias. Existe la necesidad de controlar la movilización.								
Observaciones									

¹ El presente documento despliega la información perteneciente a los indicadores estratégicos y gestión de aquellos Programas presupuestarios que proveen de bienes y servicios que generan valor público a la ciudadanía jalisciense.
² Se muestra el número del Componente relacionado con el indicador.
³ Se muestran los límites superiores de cada uno de los rangos de semaforización.

Sistema de Evaluación del Desempeño (SED)

Gobierno del
Estado de Jalisco

Ficha técnica de Indicadores
2016

Secretaría de
Planeación,
Administración y
Finanzas

Datos del Programa ¹

Operación y Vigilancia Pecuaria

Dimensión **Economía próspera e incluyente** Temática Sectorial **Desarrollo rural**

¿Quién gasta?

09 Unidad Presupuestal	000 Unidad Responsable	00216 Unidad Ejecutora del Gasto
Secretaría de Desarrollo Rural	Secretaría de Desarrollo Rural	Dirección General de Fomento Agropecuario y Hortofrutícola

¿Para qué se gasta?

Finalidad	Función	Subfunción
Desarrollo Económico	Agropecuaria, Silvicultura, Pesca y Caza	Agropecuaria

Presupuesto asignado del Programa Presupuestario

Monto

Objetivos

Nivel	Resumen Narrativo
Propósito	Los productores pecuarios de Estado de Jalisco están protegidos contra la diseminación de enfermedades y contra el incremento del delito de abigeato.
Clave_Com <input style="width: 40px;" type="text" value="2"/>	

Datos de Identificación del Indicador

Denominación del Indicador	Formula	Dimensión del Indicador	Eficacia
Porcentaje de inspecciones realizadas	(Número de inspecciones realizadas/Número de inspecciones programadas)*100	Sentido del Indicador	Ascendente
Descripción del Indicador	Son las inspecciones realizadas en puntos de inspección para control de la diseminación de enfermedades en animales	Frecuencia de medición	Anual
		Línea base	0.00
		Cobertura	Estatal
Meta 2016 (Anual)	<input style="width: 100px;" type="text" value="100"/>	Unidad de medida	Porcentaje
Medios de verificación	Reportes mensuales de puntos de inspección		
Supuestos	Se cuenta con la entrega oportuna y disponibilidad de recursos estatales al CEFPP. Existe continuidad en reconocimiento de estatus sanitarios en diferentes campañas zoonosonitarias		
Observaciones			



¹ El presente documento despliega la información perteneciente a los indicadores estratégicos y gestión de aquellos Programas presupuestarios que proveen de bienes y servicios que generan valor público a la ciudadanía jalisciense.
² Se muestra el número del Componente relacionado con el indicador.
³ Se muestran los límites superiores de cada uno de los rangos de semaforización.

Sistema de Evaluación del Desempeño (SED)

Gobierno del Estado de Jalisco
Ficha técnica de Indicadores
2016
Secretaría de Planeación, Administración y Finanzas

Datos del Programa ¹

Programa de apoyo a la Agricultura a través de insumos estratégicos

Dimensión **Economía próspera e incluyente** Temática Sectorial **Desarrollo rural**

¿Quién gasta?

09 Unidad Presupuestal Secretaría de Desarrollo Rural	000 Unidad Responsable Secretaría de Desarrollo Rural	00217 Unidad Ejecutora del Gasto Dirección General de Comercialización y Estadística
----------------------------------------------------------	----------------------------------------------------------	-----------------------------------------------------------------------------------------

¿Para qué se gasta?

Finalidad Desarrollo Económico	Función Agropecuaria, Silvicultura, Pesca y Caza	Subfunción Agropecuaria
-----------------------------------	-----------------------------------------------------	----------------------------

Presupuesto asignado del Programa Presupuestario

Monto \$13,740,917.00

Objetivos

Nivel Componente	Resumen Narrativo Reconversión de hectáreas de maíz blanco a otros granos alcanzadas
Clave_Com 01 ²	

Datos de Identificación del Indicador

Denominación del Indicador Porcentaje de hectáreas reconvertidas de maíz blanco a otros granos	Formula (Número de hectáreas reconvertidas/Número de hectáreas programadas a reconvertir)*100	Dimensión del Indicador Sentido del Indicador	Eficacia Ascendente						
Descripción del Indicador Hectáreas reconvertidas de maíz blanco a otros granos		Frecuencia de medición Línea base	Semestral 2.00						
Meta 2016 (Anual) 100	Unidad de medida porcentaje	Cobertura Tipo de Indicador	Estatal Gestión						
Medios de verificación Padrones de la Dirección General de Comercialización	Parámetros de semaforización ³ <table style="margin: auto; text-align: center;"> <tr> <td style="border: 1px solid black; padding: 2px;">10</td> <td style="border: 1px solid black; padding: 2px;">50</td> <td style="border: 1px solid black; padding: 2px;">110</td> </tr> <tr> <td style="width: 10px; height: 10px; background-color: red;"></td> <td style="width: 10px; height: 10px; background-color: orange;"></td> <td style="width: 10px; height: 10px; background-color: green;"></td> </tr> </table>			10	50	110			
10	50	110							
Supuestos Condiciones climatológicas favorables. Existe interés de los productores de maíz por reconvertir sus hectáreas. Insumo disponibles para la reconversión									
Observaciones									

¹ El presente documento despliega la información perteneciente a los indicadores estratégicos y gestión de aquellos Programas presupuestarios que proveen de bienes y servicios que generan valor público a la ciudadanía jalisciense.
² Se muestra el número del Componente relacionado con el indicador.
³ Se muestran los límites superiores de cada uno de los rangos de semaforización.

Sistema de Evaluación del Desempeño (SED)

Gobierno del Estado de Jalisco
Ficha técnica de Indicadores
2016
Secretaría de Planeación, Administración y Finanzas

Datos del Programa ¹

Programa de apoyo a la Agricultura a través de insumos estratégicos

Dimensión **Economía próspera e incluyente** Temática Sectorial **Desarrollo rural**

¿Quién gasta?

09 Unidad Presupuestal Secretaría de Desarrollo Rural	000 Unidad Responsable Secretaría de Desarrollo Rural	00217 Unidad Ejecutora del Gasto Dirección General de Comercialización y Estadística
-------------------------------------------------------------	-------------------------------------------------------------	--------------------------------------------------------------------------------------------

¿Para qué se gasta?

Finalidad Desarrollo Económico	Función Agropecuaria, Silvicultura, Pesca y Caza	Subfunción Agropecuaria
-----------------------------------	-----------------------------------------------------	----------------------------

Presupuesto asignado del Programa Presupuestario

Monto \$13,740,917.00

Objetivos

Nivel Componente	Resumen Narrativo Apoyos económicos para Organizaciones de productores entregados
Clave_Com 02 ²	

Datos de Identificación del Indicador

Denominación del Indicador Porcentaje de Organizaciones beneficiadas con el programa	Formula (Número de Organizaciones beneficiadas/Número de Organizaciones solicitantes)*100	Dimensión del Indicador Sentido del Indicador	Eficacia Ascendente
Descripción del Indicador Apoyos económicos entregados para Organizaciones de productores		Frecuencia de medición	Anual
		Línea base	2.00
		Cobertura	Estatal
		Tipo de Indicador	Gestión



Meta 2016 (Anual)	30	Unidad de medida	porcentaje
Medios de verificación	Padrones de beneficiados de la Dirección General de Comercialización		
Supuestos	Los insumos proporcionados son de calidad. Se entregan en tiempo y forma.		
Observaciones			

¹ El presente documento despliega la información perteneciente a los indicadores estratégicos y gestión de aquellos Programas presupuestarios que proveen de bienes y servicios que generan valor público a la ciudadanía jalisciense.
² Se muestra el número del Componente relacionado con el indicador.
³ Se muestran los límites superiores de cada uno de los rangos de semaforización.

Sistema de Evaluación del Desempeño (SED)

Gobierno del
Estado de Jalisco

Ficha técnica de Indicadores
2016

Secretaría de
Planeación,
Administración y
Finanzas

Datos del Programa ¹

Programa de apoyo a la Agricultura a través de insumos estratégicos

Dimensión **Economía próspera e incluyente** Temática Sectorial **Desarrollo rural**

¿Quién gasta?

09 Unidad Presupuestal Secretaría de Desarrollo Rural	000 Unidad Responsable Secretaría de Desarrollo Rural	00217 Unidad Ejecutora del Gasto Dirección General de Comercialización y Estadística
----------------------------------------------------------	----------------------------------------------------------	-----------------------------------------------------------------------------------------

¿Para qué se gasta?

Finalidad Desarrollo Económico	Función Agropecuaria, Silvicultura, Pesca y Caza	Subfunción Agropecuaria
-----------------------------------	-----------------------------------------------------	----------------------------

Presupuesto asignado del Programa Presupuestario

Monto \$13,740,917.00

Objetivos

Nivel Componente 03 ²	Resumen Narrativo Fertilizante orgánico (composta) entregados
----------------------------------------------------------------------------------------------------	------------------------------------------------------------------

Datos de Identificación del Indicador

Denominación del Indicador Porcentaje de hectáreas beneficiadas	Formula (Número de hectáreas beneficiadas/Número de solicitudes presentadas)*100	Dimensión del Indicador Sentido del Indicador Frecuencia de medición Línea base Cobertura Tipo de Indicador	Eficacia Ascendente Anual 2.00 Estatal Gestión
Descripción del Indicador Fertilizante orgánico (compost) entregados		Parámetros de semaforización ³ <div style="display: flex; justify-content: center; gap: 10px;"> 10 50 110 </div>	
Meta 2016 (Anual)	14	Unidad de medida	porcentaje
Medios de verificación	Padrón de beneficiarios. Dirección General de Comercialización		
Supuestos	Existe interés de los productores en participar. Existe materia disponible para el apoyo. El solicitante cumple con los requisitos de acuerdo a las Reglas de Operación.		
Observaciones			

¹ El presente documento despliega la información perteneciente a los indicadores estratégicos y gestión de aquellos Programas presupuestarios que proveen de bienes y servicios que generan valor público a la ciudadanía jalisciense.

² Se muestra el número del Componente relacionado con el indicador.

³ Se muestran los límites superiores de cada uno de los rangos de semaforización.

Sistema de Evaluación del Desempeño (SED)

Gobierno del
Estado de Jalisco

Ficha técnica de Indicadores
2016

Secretaría de
Planeación,
Administración y
Finanzas

Datos del Programa ¹

Programa de apoyo a la Agricultura a través de insumos estratégicos

Dimensión **Economía próspera e incluyente** Temática Sectorial **Desarrollo rural**

¿Quién gasta?

09 Unidad Presupuestal Secretaría de Desarrollo Rural	000 Unidad Responsable Secretaría de Desarrollo Rural	00217 Unidad Ejecutora del Gasto Dirección General de Comercialización y Estadística
---------------------------------------------------------------	---------------------------------------------------------------	----------------------------------------------------------------------------------------------

¿Para qué se gasta?

Finalidad Desarrollo Económico	Función Agropecuaria, Silvicultura, Pesca y Caza	Subfunción Agropecuaria
-----------------------------------	-----------------------------------------------------	----------------------------

Presupuesto asignado del Programa Presupuestario

Monto

Objetivos

Nivel	Resumen Narrativo
<input style="width: 100%;" type="text" value="Componente"/>	<input style="width: 100%;" type="text" value="Paquete de nutrición y prevención de cultivo entregados"/>
Clave_Com <input style="width: 30px;" type="text" value="04"/> ²	

Datos de Identificación del Indicador

Denominación del Indicador	Formula	Dimensión del Indicador	Eficacia						
Porcentaje de hectáreas beneficiadas	(Número de hectáreas beneficiadas/Número de solicitudes presentadas)*100	Sentido del Indicador	Ascendente						
Descripción del Indicador	Paquete de nutrición y prevención de cultivo entregados	Frecuencia de medición	Anual						
Meta 2016 (Anual)	67	Línea base	2.00						
Medios de verificación	Padrón de beneficiarios. Dirección General de Comercialización	Cobertura	Estatal						
Supuestos	Existe interés de los productores en participar. Existe paquete de nutrición y prevención de cultivo disponible para el apoyo. El solicitante cumple con los requisitos de acuerdo a las Reglas de Operación.	Tipo de Indicador	Gestión						
Observaciones		Parámetros de semaforización ³ <table style="margin: auto; text-align: center;"> <tr> <td style="border: 1px solid black; padding: 2px;">10</td> <td style="border: 1px solid black; padding: 2px;">50</td> <td style="border: 1px solid black; padding: 2px;">110</td> </tr> <tr> <td style="width: 10px; height: 10px; background-color: red;"></td> <td style="width: 10px; height: 10px; background-color: orange;"></td> <td style="width: 10px; height: 10px; background-color: green;"></td> </tr> </table>		10	50	110			
10	50	110							
	Unidad de medida	porcentaje							

¹ El presente documento despliega la información perteneciente a los indicadores estratégicos y gestión de aquellos Programas presupuestarios que proveen de bienes y servicios que generan valor público a la ciudadanía jalisciense.
² Se muestra el número del Componente relacionado con el indicador.
³ Se muestran los límites superiores de cada uno de los rangos de semaforización.

Sistema de Evaluación del Desempeño (SED)

Gobierno del
Estado de Jalisco

Ficha técnica de Indicadores
2016

Secretaría de
Planeación,
Administración y
Finanzas

Datos del Programa ¹

Programa de apoyo a la Agricultura a través de insumos estratégicos

Dimensión **Economía próspera e incluyente** Temática Sectorial **Desarrollo rural**

¿Quién gasta?

09 Unidad Presupuestal Secretaría de Desarrollo Rural	000 Unidad Responsable Secretaría de Desarrollo Rural	00217 Unidad Ejecutora del Gasto Dirección General de Comercialización y Estadística
----------------------------------------------------------	----------------------------------------------------------	-----------------------------------------------------------------------------------------

¿Para qué se gasta?

Finalidad Desarrollo Económico	Función Agropecuaria, Silvicultura, Pesca y Caza	Subfunción Agropecuaria
-----------------------------------	-----------------------------------------------------	----------------------------

Presupuesto asignado del Programa Presupuestario

Monto \$13,740,917.00

Objetivos

Nivel	Resumen Narrativo
Componente 	Productores beneficiados con insumos estratégicos
Clave_Com 05 ²	

Datos de Identificación del Indicador

Denominación del Indicador Porcentaje productores beneficiados con insumos estratégicos	Formula (Número productores beneficiados/Número de productores programados)*100	Dimensión del Indicador Sentido del Indicador Frecuencia de medición Línea base Cobertura Tipo de Indicador	Eficacia Ascendente Anual 2.00 Estatal Gestión						
Descripción del Indicador Productores beneficiados con insumos estratégicos	Parámetros de semaforización ³ <table style="margin: auto; text-align: center;"> <tr> <td style="border: 1px solid black; padding: 2px;">10</td> <td style="border: 1px solid black; padding: 2px;">50</td> <td style="border: 1px solid black; padding: 2px;">110</td> </tr> <tr> <td style="width: 10px; height: 10px; background-color: red;"></td> <td style="width: 10px; height: 10px; background-color: orange;"></td> <td style="width: 10px; height: 10px; background-color: green;"></td> </tr> </table>			10	50	110			
10	50	110							
Meta 2016 (Anual)	100	Unidad de medida	porcentaje						
Medios de verificación	Padrón de beneficiarios. Dirección General de Comercialización								
Supuestos	Existe interés de los productores en participar. Existe materia disponible para el apoyo. El solicitante cumple con los requisitos de acuerdo a las Reglas de Operación.								
Observaciones									

¹ El presente documento despliega la información perteneciente a los indicadores estratégicos y gestión de aquellos Programas presupuestarios que proveen de bienes y servicios que generan valor público a la ciudadanía jalisciense.

² Se muestra el número del Componente relacionado con el indicador.

³ Se muestran los límites superiores de cada uno de los rangos de semaforización.

Sistema de Evaluación del Desempeño (SED)

Gobierno del
Estado de Jalisco

Ficha técnica de Indicadores
2016

Secretaría de
Planeación,
Administración y
Finanzas

Datos del Programa ¹

Programa de apoyo a la Agricultura a través de insumos estratégicos

Dimensión **Economía próspera e incluyente** Temática Sectorial **Desarrollo rural**

¿Quién gasta?

09 Unidad Presupuestal Secretaría de Desarrollo Rural	000 Unidad Responsable Secretaría de Desarrollo Rural	00217 Unidad Ejecutora del Gasto Dirección General de Comercialización y Estadística
---------------------------------------------------------------	---------------------------------------------------------------	----------------------------------------------------------------------------------------------

¿Para qué se gasta?

Finalidad Desarrollo Económico	Función Agropecuaria, Silvicultura, Pesca y Caza	Subfunción Agropecuaria
-----------------------------------	-----------------------------------------------------	----------------------------

Presupuesto asignado del Programa Presupuestario

Monto

Objetivos

Nivel <input style="width: 100%;" type="text" value="Fin"/> Clave_Com <input style="width: 50px;" type="text" value="2"/>	Resumen Narrativo Contribuir a mejorar la economía familiar de los productores de sector agropecuario a través de la utilización de insumos sustentables y de bajo costo
---------------------------------------------------------------------------------------------------------------------------------	-----------------------------------------------------------------------------------------------------------------------------------------------------------------------------

Datos de Identificación del Indicador

Denominación del Indicador Tasa del variación de los costos producción por hectárea	Formula (((Costo total de producción por hectárea con insumos sustentables/Costo total de producción por hectárea con insumos químicos)-1)*100	Dimensión del Indicador Sentido del Indicador Frecuencia de medición Línea base Cobertura Tipo de Indicador	Eficacia Descendente Anual 2.00 Estatal Estratégico						
Descripción del Indicador Contribuir a mejorar la economía familiar de los productores de sector agropecuario a través de la utilización de insumos sustentables y de bajo costo		Parámetros de semaforización ³ <table style="margin: auto; text-align: center;"> <tr> <td style="border: 1px solid black; padding: 2px;">80.01</td> <td style="border: 1px solid black; padding: 2px;">68.01</td> <td style="border: 1px solid black; padding: 2px;">0</td> </tr> <tr> <td style="width: 15px; height: 15px; background-color: red;"></td> <td style="width: 15px; height: 15px; background-color: orange;"></td> <td style="width: 15px; height: 15px; background-color: green;"></td> </tr> </table>		80.01	68.01	0			
80.01	68.01	0							
Meta 2016 (Anual)	6.8	Unidad de medida	Tasa						
Medios de verificación	Informe de validación de costos y de productividad. Padrón de beneficiarios Dirección General de Comercialización								
Supuestos	Existe interés de los productores en el programa. Existen datos disponibles de costos y productividad validados por el INIFAP.								
Observaciones									

¹ El presente documento despliega la información perteneciente a los indicadores estratégicos y gestión de aquellos Programas presupuestarios que proveen de bienes y servicios que generan valor público a la ciudadanía jalisciense.
² Se muestra el número del Componente relacionado con el indicador.
³ Se muestran los límites superiores de cada uno de los rangos de semaforización.

Sistema de Evaluación del Desempeño (SED)

Gobierno del
Estado de Jalisco

Ficha técnica de Indicadores
2016

Secretaría de
Planeación,
Administración y
Finanzas

Datos del Programa ¹

Programa de apoyo a la Agricultura a través de insumos estratégicos

Dimensión **Economía próspera e incluyente** Temática Sectorial **Desarrollo rural**

¿Quién gasta?

09 Unidad Presupuestal Secretaría de Desarrollo Rural	000 Unidad Responsable Secretaría de Desarrollo Rural	00217 Unidad Ejecutora del Gasto Dirección General de Comercialización y Estadística
----------------------------------------------------------	----------------------------------------------------------	-----------------------------------------------------------------------------------------

¿Para qué se gasta?

Finalidad Desarrollo Económico	Función Agropecuaria, Silvicultura, Pesca y Caza	Subfunción Agropecuaria
-----------------------------------	-----------------------------------------------------	----------------------------

Presupuesto asignado del Programa Presupuestario

Monto \$13,740,917.00

Objetivos

Nivel Propósito	Resumen Narrativo Los productores agropecuarios del Estado de Jalisco usan insumos sustentables mejorando sus rendimientos productivos y la conservación del medio ambiente
Clave_Com 2	

Datos de Identificación del Indicador

Denominación del Indicador Porcentaje de Organizaciones beneficiadas con el programa	Formula (Número de Organizaciones beneficiadas/Número de Organizaciones solicitantes)*100	Dimensión del Indicador Sentido del Indicador Frecuencia de medición Línea base Cobertura Tipo de Indicador	Eficacia Ascendente Anual 2.00 Estatal Estratégico						
Descripción del Indicador Los productores agropecuarios del Estado de Jalisco usan insumos sustentables mejorando sus rendimientos productivos y la conservación del medio ambiente.		Parámetros de semaforización ³ <table style="margin: auto;"> <tr> <td style="border: 1px solid black; padding: 2px;">10</td> <td style="border: 1px solid black; padding: 2px;">50</td> <td style="border: 1px solid black; padding: 2px;">110</td> </tr> <tr> <td style="width: 15px; height: 15px; background-color: red;"></td> <td style="width: 15px; height: 15px; background-color: orange;"></td> <td style="width: 15px; height: 15px; background-color: green;"></td> </tr> </table>		10	50	110			
10	50	110							
Meta 2016 (Anual)	30	Unidad de medida	porcentaje						
Medios de verificación	Padrones de beneficiados de la Dirección General de Comercialización								
Supuestos	Los insumos proporcionados son de calidad. Se entregan en tiempo y forma								
Observaciones									

¹ El presente documento despliega la información perteneciente a los indicadores estratégicos y gestión de aquellos Programas presupuestarios que proveen de bienes y servicios que generan valor público a la ciudadanía jalisciense.

² Se muestra el número del Componente relacionado con el indicador.

³ Se muestran los límites superiores de cada uno de los rangos de semaforización.

Sistema de Evaluación del Desempeño (SED)

Gobierno del
Estado de Jalisco

Ficha técnica de Indicadores
2016

Secretaría de
Planeación,
Administración y
Finanzas

Datos del Programa ¹

Programa de Apoyo a la Agricultura, seguro por siniestros en actividades agropecuarias

Dimensión **Economía próspera e incluyente** Temática Sectorial **Desarrollo rural**

¿Quién gasta?

09 Unidad Presupuestal Secretaría de Desarrollo Rural	000 Unidad Responsable Secretaría de Desarrollo Rural	00216 Unidad Ejecutora del Gasto Dirección General de Fomento Agropecuario y Hortofrutícola
----------------------------------------------------------	----------------------------------------------------------	------------------------------------------------------------------------------------------------

¿Para qué se gasta?

Finalidad Desarrollo Económico	Función Agropecuaria, Silvicultura, Pesca y Caza	Subfunción Agropecuaria
-----------------------------------	-----------------------------------------------------	----------------------------

Presupuesto asignado del Programa Presupuestario

Monto \$57,657,563.00

Objetivos

Nivel Componente 	Resumen Narrativo Superficie asegurada en inversión con ajuste a rendimiento o daño directo
Clave_Com 01 ²	

Datos de Identificación del Indicador

Denominación del Indicador Porcentaje de hectáreas agrícolas aseguradas	Formula (Número total de las regiones con actividades ganadera/Número total de hectáreas sembrada)*100	Dimensión del Indicador Eficacia	Ascendente						
Descripción del Indicador Superficie agrícola asegurada en riesgos antes de nacimiento (RAN		Sentido del Indicador	Anual						
		Frecuencia de medición	5.00						
		Línea base	Estatal						
		Cobertura	Gestión						
		Tipo de Indicador							
		Parámetros de semaforización ³							
		<table style="margin: auto;"> <tr> <td style="border: 1px solid black; padding: 2px;">10</td> <td style="border: 1px solid black; padding: 2px;">90</td> <td style="border: 1px solid black; padding: 2px;">110</td> </tr> <tr> <td style="width: 15px; height: 15px; background-color: red;"></td> <td style="width: 15px; height: 15px; background-color: orange;"></td> <td style="width: 15px; height: 15px; background-color: green;"></td> </tr> </table>		10	90	110			
10	90	110							
Meta 2016 (Anual)	6.28	Unidad de medida	Porcentaje						
Medios de verificación	Convenio, pólizas y recibos de pago								
Supuestos	Existe interés por de las organizaciones, empresas semilleras y fondos de aseguramiento en participar. Existe presupuesto disponible para la operación del programa.								
Observaciones	 								

¹ El presente documento despliega la información perteneciente a los indicadores estratégicos y gestión de aquellos Programas presupuestarios que proveen de bienes y servicios que generan valor público a la ciudadanía jalisciense.

² Se muestra el número del Componente relacionado con el indicador.

³ Se muestran los límites superiores de cada uno de los rangos de semaforización.

Sistema de Evaluación del Desempeño (SED)

Gobierno del
Estado de Jalisco

Ficha técnica de Indicadores
2016

Secretaría de
Planeación,
Administración y
Finanzas

Datos del Programa ¹

Programa de Apoyo a la Agricultura, seguro por siniestros en actividades agropecuarias

Dimensión **Economía próspera e incluyente** Temática Sectorial **Desarrollo rural**

¿Quién gasta?

09 Unidad Presupuestal	000 Unidad Responsable	00216 Unidad Ejecutora del Gasto
Secretaría de Desarrollo Rural	Secretaría de Desarrollo Rural	Dirección General de Fomento Agropecuario y Hortofrutícola

¿Para qué se gasta?

Finalidad	Función	Subfunción
Desarrollo Económico	Agropecuaria, Silvicultura, Pesca y Caza	Agropecuaria

Presupuesto asignado del Programa Presupuestario

Monto \$57,657,563.00

Objetivos

Nivel	Resumen Narrativo
Componente 	Cabezas de ganado bovino (función reproducción) aseguradas mediante el Seguro ganadero de alta mortalidad.
Clave_Com 03 ²	

Datos de Identificación del Indicador

Denominación del Indicador	Formula	Dimensión del Indicador	Eficacia
Porcentaje de cabezas de ganado aseguradas	(Número de cabezas de ganado bovino aseguradas/Número de cabezas programadas para asegurar)*100	Sentido del Indicador	Ascendente
Descripción del Indicador		Frecuencia de medición	Anual
Cabezas de ganado bovino aseguradas mediante el Seguro ganadero de alta mortalidad en ganado bovino (función reproducción)		Línea base	7.00
		Cobertura	Estatal
		Tipo de Indicador	Gestión
		Parámetros de semaforización ³	
		<div style="display: flex; justify-content: space-around; align-items: center;"> 10 90 110 </div> <div style="display: flex; justify-content: space-around; align-items: center; margin-top: 5px;"> </div>	
Meta 2016 (Anual)	100	Unidad de medida	Porcentaje
Medios de verificación	Pólizas de contratación		
Supuestos	Existe interés del Estado para la contratación de este seguro. Existe recurso disponible para la contratación del seguro		
Observaciones			

¹ El presente documento despliega la información perteneciente a los indicadores estratégicos y gestión de aquellos Programas presupuestarios que proveen de bienes y servicios que generan valor público a la ciudadanía jalisciense.

² Se muestra el número del Componente relacionado con el indicador.

³ Se muestran los límites superiores de cada uno de los rangos de semaforización.

Sistema de Evaluación del Desempeño (SED)

Gobierno del
Estado de Jalisco

Ficha técnica de Indicadores
2016

Secretaría de
Planeación,
Administración y
Finanzas

Datos del Programa ¹

Programa de Apoyo a la Agricultura, seguro por siniestros en actividades agropecuarias

Dimensión **Economía próspera e incluyente** Temática Sectorial **Desarrollo rural**

¿Quién gasta?

09 Unidad Presupuestal Secretaría de Desarrollo Rural	000 Unidad Responsable Secretaría de Desarrollo Rural	00216 Unidad Ejecutora del Gasto Dirección General de Fomento Agropecuario y Hortofrutícola
----------------------------------------------------------	----------------------------------------------------------	------------------------------------------------------------------------------------------------

¿Para qué se gasta?

Finalidad Desarrollo Económico	Función Agropecuaria, Silvicultura, Pesca y Caza	Subfunción Agropecuaria
-----------------------------------	-----------------------------------------------------	----------------------------

Presupuesto asignado del Programa Presupuestario

Monto \$57,657,563.00

Objetivos

Nivel Componente 	Resumen Narrativo Superficie agrícola asegurada en riesgos antes de nacencia (RAN).
Clave_Com 02 ²	

Datos de Identificación del Indicador

Denominación del Indicador Porcentaje de hectáreas aseguradas	Formula (Número de hectáreas aseguradas/Número total de hectáreas apoyadas)*100	Dimensión del Indicador Eficacia	Ascendente
Descripción del Indicador Superficie asegurada en inversión con ajuste a rendimiento o daño directo		Sentido del Indicador Anual	Frecuencia de medición 15.00
		Línea base Estatal	Cobertura Gestión
		Parámetros de semaforización ³ <div style="display: flex; justify-content: center; gap: 10px;"> 10 90 110 </div> <div style="display: flex; justify-content: center; gap: 10px; margin-top: 5px;"> </div>	
Meta 2016 (Anual)	0.62	Unidad de medida	Porcentaje
Medios de verificación	Convenio, pólizas y recibos de pago		
Supuestos	Existe interés de las Organizaciones, Empresas semilleras y fondos de aseguramiento en participar. Existe presupuesto disponible para la operación del programa		
Observaciones	 		

¹ El presente documento despliega la información perteneciente a los indicadores estratégicos y gestión de aquellos Programas presupuestarios que proveen de bienes y servicios que generan valor público a la ciudadanía jalisciense.

² Se muestra el número del Componente relacionado con el indicador.

³ Se muestran los límites superiores de cada uno de los rangos de semaforización.

Sistema de Evaluación del Desempeño (SED)

Gobierno del
Estado de Jalisco

Ficha técnica de Indicadores
2016

Secretaría de
Planeación,
Administración y
Finanzas

Datos del Programa ¹

Programa de Apoyo a la Agricultura, seguro por siniestros en actividades agropecuarias

Dimensión **Economía próspera e incluyente** Temática Sectorial **Desarrollo rural**

¿Quién gasta?

09 Unidad Presupuestal	000 Unidad Responsable	00216 Unidad Ejecutora del Gasto
Secretaría de Desarrollo Rural	Secretaría de Desarrollo Rural	Dirección General de Fomento Agropecuario y Hortofrutícola

¿Para qué se gasta?

Finalidad	Función	Subfunción
Desarrollo Económico	Agropecuaria, Silvicultura, Pesca y Caza	Agropecuaria

Presupuesto asignado del Programa Presupuestario

Monto

Objetivos

Nivel	Resumen Narrativo
Componente <input style="width: 100px;" type="text" value="04"/>	Unidades animal aseguradas a través del Seguro Pecuario Catastrófico (Convenio SAGARPA).
Clave_Com <input style="width: 30px;" type="text" value="04"/>	²

Datos de Identificación del Indicador

Denominación del Indicador	Formula	Dimensión del Indicador	Eficacia
Porcentaje de unidades animal aseguradas	(Número total de unidades animal aseguradas/Número de unidades animal programadas)*100	Sentido del Indicador	Ascendente
Descripción del Indicador		Frecuencia de medición	Anual
Unidades animal aseguradas a través del Seguro Pecuario Catastrófico (satelital)		Línea base	105.00
		Cobertura	Estatal
		Tipo de Indicador	Gestión
		Parámetros de semaforización ³	
		<input style="width: 20px;" type="text" value="10"/> <input style="width: 20px;" type="text" value="90"/> <input style="width: 20px;" type="text" value="110"/> 	
Meta 2016 (Anual)	<input style="width: 100px;" type="text" value="100"/>	Unidad de medida	Porcentaje
Medios de verificación	Pólizas de contratación		
Supuestos	Existe interés del Estado y la autorización de la federación para la coparticipación en la contratación de un seguro. Disponibilidad del recurso		
Observaciones			

¹ El presente documento despliega la información perteneciente a los indicadores estratégicos y gestión de aquellos Programas presupuestarios que proveen de bienes y servicios que generan valor público a la ciudadanía jalisciense.
² Se muestra el número del Componente relacionado con el indicador.
³ Se muestran los límites superiores de cada uno de los rangos de semaforización.

Sistema de Evaluación del Desempeño (SED)

Gobierno del
Estado de Jalisco

Ficha técnica de Indicadores
2016

Secretaría de
Planeación,
Administración y
Finanzas

Datos del Programa ¹

Programa de Apoyo a la Agricultura, seguro por siniestros en actividades agropecuarias

Dimensión **Economía próspera e incluyente** Temática Sectorial **Desarrollo rural**

¿Quién gasta?

09 Unidad Presupuestal	000 Unidad Responsable	00216 Unidad Ejecutora del Gasto
Secretaría de Desarrollo Rural	Secretaría de Desarrollo Rural	Dirección General de Fomento Agropecuario y Hortofrutícola

¿Para qué se gasta?

Finalidad	Función	Subfunción
Desarrollo Económico	Agropecuaria, Silvicultura, Pesca y Caza	Agropecuaria

Presupuesto asignado del Programa Presupuestario

Monto

Objetivos

Nivel	Resumen Narrativo
Componente	Superficie agrícola asegurada mediante Seguro Agrícola Catastrófico (Convenio SAGARPA)
Clave_Com	<input style="width: 50px;" type="text" value="05"/> ²

Datos de Identificación del Indicador

Denominación del Indicador	Formula	Dimensión del Indicador	Eficacia
Hectáreas agrícolas aseguradas	(Número de hectáreas aseguradas/Número total de hectáreas sembrada)*100	Sentido del Indicador	Ascendente
Descripción del Indicador		Frecuencia de medición	Anual
Seguro Agrícola Catastrófico		Línea base	622.00
		Cobertura	Estatal
		Tipo de Indicador	Gestión
		Parámetros de semaforización ³	
		<input style="width: 20px;" type="text" value="10"/> <input style="width: 20px;" type="text" value="90"/> <input style="width: 20px;" type="text" value="110"/> 	
Meta 2016 (Anual)	<input style="width: 100px;" type="text" value="40"/>	Unidad de medida	Porcentaje
Medios de verificación	Pólizas de contratación		
Supuestos	Existe interés del Estado para la cobertura del seguro y existe presupuesto disponible para la contratación del seguro		
Observaciones			

¹ El presente documento despliega la información perteneciente a los indicadores estratégicos y gestión de aquellos Programas presupuestarios que proveen de bienes y servicios que generan valor público a la ciudadanía jalisciense.
² Se muestra el número del Componente relacionado con el indicador.
³ Se muestran los límites superiores de cada uno de los rangos de semaforización.

Sistema de Evaluación del Desempeño (SED)

Gobierno del
Estado de Jalisco

Ficha técnica de Indicadores
2016

Secretaría de
Planeación,
Administración y
Finanzas

Datos del Programa ¹

Programa de Apoyo a la Agricultura, seguro por siniestros en actividades agropecuarias

Dimensión **Economía próspera e incluyente** Temática Sectorial **Desarrollo rural**

¿Quién gasta?

09 Unidad Presupuestal	000 Unidad Responsable	00216 Unidad Ejecutora del Gasto
Secretaría de Desarrollo Rural	Secretaría de Desarrollo Rural	Dirección General de Fomento Agropecuario y Hortofrutícola

¿Para qué se gasta?

Finalidad	Función	Subfunción
Desarrollo Económico	Agropecuaria, Silvicultura, Pesca y Caza	Agropecuaria

Presupuesto asignado del Programa Presupuestario

Monto

Objetivos

Nivel	Resumen Narrativo
Fin <input style="width: 100px;" type="text"/>	Contribuir en la disminución de las pérdidas económicas por las afectaciones en la producción agropecuaria ocasionada por desastres naturales mediante el aseguramiento agropecuario
Clave_Com <input style="width: 50px;" type="text"/> ²	

Datos de Identificación del Indicador

Denominación del Indicador	Formula	Dimensión del Indicador	<input type="text" value="Economía"/>
Tasa de variación del presupuesto asignado al aseguramiento agropecuario	$((\text{Presupuesto asignado en el } t / \text{Presupuesto asignado en año } t-1) - 1) * 100$	Sentido del Indicador	<input type="text" value="Ascendente"/>
Descripción del Indicador	Contribuir en la disminución de las pérdidas económicas por las afectaciones en la producción agropecuaria ocasionada por desastres naturales mediante el aseguramiento agropecuario	Frecuencia de medición	<input type="text" value="Anual"/>
		Línea base	<input type="text" value="22.00"/>
		Cobertura	<input type="text" value="Estatal"/>
		Tipo de Indicador	<input type="text" value="Estratégico"/>
		Parámetros de semaforización ³	
		<input type="text" value="10"/> <input type="text" value="90"/> <input type="text" value="110"/> 	
Meta 2016 (Anual)	<input style="width: 100px;" type="text" value="15"/>	Unidad de medida	<input style="width: 100px;" type="text" value="Tasa de variación"/>
Medios de verificación	<input style="width: 100%; height: 20px;" type="text" value="Presupuesto autorizado por el congreso"/>		
Supuestos	<input style="width: 100%; height: 20px;" type="text" value="Existe interés por parte del Gobierno para asegurar la producción agropecuaria del Estado. Existe presupuesto asignado para operar este programa."/>		
Observaciones	<input style="width: 100%; height: 20px;" type="text"/>		

¹ El presente documento despliega la información perteneciente a los indicadores estratégicos y gestión de aquellos Programas presupuestarios que proveen de bienes y servicios que generan valor público a la ciudadanía jalisciense.

² Se muestra el número del Componente relacionado con el indicador.

³ Se muestran los límites superiores de cada uno de los rangos de semaforización.

Sistema de Evaluación del Desempeño (SED)

Gobierno del
Estado de Jalisco

Ficha técnica de Indicadores
2016

Secretaría de
Planeación,
Administración y
Finanzas

Datos del Programa ¹

Programa de Apoyo a la Agricultura, seguro por siniestros en actividades agropecuarias

Dimensión **Economía próspera e incluyente** Temática Sectorial **Desarrollo rural**

¿Quién gasta?

09 Unidad Presupuestal Secretaría de Desarrollo Rural	000 Unidad Responsable Secretaría de Desarrollo Rural	00216 Unidad Ejecutora del Gasto Dirección General de Fomento Agropecuario y Hortofrutícola
----------------------------------------------------------	----------------------------------------------------------	------------------------------------------------------------------------------------------------

¿Para qué se gasta?

Finalidad Desarrollo Económico	Función Agropecuaria, Silvicultura, Pesca y Caza	Subfunción Agropecuaria
-----------------------------------	-----------------------------------------------------	----------------------------

Presupuesto asignado del Programa Presupuestario

Monto

Objetivos

Nivel <input style="width: 100%;" type="text" value="Propósito"/>	Resumen Narrativo Que los productores de bajos ingresos cuenten con algún tipo de seguro público o privado en su producción agropecuaria fomentando la cultura de protección de la inversión a través del aseguramiento Superficie asegurada en inversión con ajuste a rendimien
Clave_Com <input style="width: 50px;" type="text" value="2"/>	

Datos de Identificación del Indicador

Denominación del Indicador <input style="width: 100%;" type="text" value="Porcentaje de tipos de seguros otorgados"/>	Formula <input style="width: 100%;" type="text" value="(Total de tipos de seguros contratados/total de tipos de seguros existentes)*100"/>	Dimensión del Indicador <input style="width: 100%;" type="text" value="Eficacia"/>	
		Sentido del Indicador <input style="width: 100%;" type="text" value="Ascendente"/>	
		Frecuencia de medición <input style="width: 100%;" type="text" value="Anual"/>	
		Línea base <input style="width: 100%;" type="text" value="5.00"/>	
		Cobertura <input style="width: 100%;" type="text" value="Estatal"/>	
		Tipo de Indicador <input style="width: 100%;" type="text" value="Estratégico"/>	
Descripción del Indicador <input style="width: 100%;" type="text" value="Que los productores de bajos ingresos cuenten con algún tipo de seguro público o privado en su producción agropecuaria fomentando la cultura de protección de la inversión a través del aseguramiento"/>		Parámetros de semaforización ³ <div style="display: flex; justify-content: space-around; align-items: center;"> <div style="text-align: center;">10 ■</div> <div style="text-align: center;">90 ■</div> <div style="text-align: center;">110 ■</div> </div>	
Meta 2016 (Anual) <input style="width: 100%;" type="text" value="100"/>	Unidad de medida <input style="width: 100%;" type="text" value="Porcentaje"/>		
Medios de verificación <input style="width: 100%;" type="text" value="Convenios elaborados y firmados"/>			
Supuestos <input style="width: 100%;" type="text" value="Existe interés por parte del Estado para otorgar este apoyo. Existe la oferta en las compañías aseguradoras. Existe presupuesto asignado para la contratación de los seguros."/>			
Observaciones <input style="width: 100%;" type="text" value=""/>			

¹ El presente documento despliega la información perteneciente a los indicadores estratégicos y gestión de aquellos Programas presupuestarios que proveen de bienes y servicios que generan valor público a la ciudadanía jalisciense.
² Se muestra el número del Componente relacionado con el indicador.
³ Se muestran los límites superiores de cada uno de los rangos de semaforización.

Sistema de Evaluación del Desempeño (SED)

Gobierno del
Estado de Jalisco

Ficha técnica de Indicadores
2016

Secretaría de
Planeación,
Administración y
Finanzas

Datos del Programa ¹

Programa de Desarrollo de la Actividad Ganadera de Bovinos Carne y Leche

Dimensión **Economía próspera e incluyente** Temática Sectorial **Desarrollo rural**

¿Quién gasta?

09 Unidad Presupuestal Secretaría de Desarrollo Rural	000 Unidad Responsable Secretaría de Desarrollo Rural	00216 Unidad Ejecutora del Gasto Dirección General de Fomento Agropecuario y Hortofrutícola
----------------------------------------------------------	----------------------------------------------------------	------------------------------------------------------------------------------------------------

¿Para qué se gasta?

Finalidad Desarrollo Económico	Función Agropecuaria, Silvicultura, Pesca y Caza	Subfunción Agropecuaria
-----------------------------------	-----------------------------------------------------	----------------------------

Presupuesto asignado del Programa Presupuestario

Monto \$11,082,098.00

Objetivos

Nivel Componente	Resumen Narrativo Hato ganadero incrementado mediante la adquisición de hembras bovinas gestantes.
Clave_Com 01 ²	

Datos de Identificación del Indicador

Denominación del Indicador Porcentaje de productores apoyados con hembras bovinas gestantes	Formula (Número de productores apoyados/Número total de productores apoyados)*100	Dimensión del Indicador Sentido del Indicador	Eficacia Ascendente
Descripción del Indicador Refleja el incremento del Hato Bovino		Frecuencia de medición	Anual
		Línea base	109.00
		Cobertura	Estatal
		Tipo de Indicador	Gestión
Meta 2016 (Anual)	57	Unidad de medida	Porcentaje
Medios de verificación	Expedientes integrados: Factura, acta de entrega recepción y evidencia fotográfica.		
Supuestos	Existe interés por incrementar los hatos ganaderos. Recurso disponible.		
Observaciones			

Parámetros de semaforización³

60	80	110
■	■	■

¹ El presente documento despliega la información perteneciente a los indicadores estratégicos y gestión de aquellos Programas presupuestarios que proveen de bienes y servicios que generan valor público a la ciudadanía jalisciense.

² Se muestra el número del Componente relacionado con el indicador.

³ Se muestran los límites superiores de cada uno de los rangos de semaforización.

Sistema de Evaluación del Desempeño (SED)

Gobierno del
Estado de Jalisco

Ficha técnica de Indicadores
2016

Secretaría de
Planeación,
Administración y
Finanzas

Datos del Programa ¹

Programa de Desarrollo de la Actividad Ganadera de Bovinos Carne y Leche

Dimensión **Economía próspera e incluyente** Temática Sectorial **Desarrollo rural**

¿Quién gasta?

09 Unidad Presupuestal	000 Unidad Responsable	00216 Unidad Ejecutora del Gasto
Secretaría de Desarrollo Rural	Secretaría de Desarrollo Rural	Dirección General de Fomento Agropecuario y Hortofrutícola

¿Para qué se gasta?

Finalidad	Función	Subfunción
Desarrollo Económico	Agropecuaria, Silvicultura, Pesca y Caza	Agropecuaria

Presupuesto asignado del Programa Presupuestario

Monto

Objetivos

Nivel	Resumen Narrativo
Componente	Apoyos otorgados para la compra de semilla para pastizales y construcción de bordos abrevaderos.
Clave_Com	<input style="width: 50px;" type="text" value="02"/> ²

Datos de Identificación del Indicador

Denominación del Indicador	Formula	Dimensión del Indicador	Eficacia
Número de productores beneficiados	(Número de productores beneficiados/Número de productores apoyados)*100	Sentido del Indicador	Ascendente
Descripción del Indicador		Frecuencia de medición	Anual
Refleja el incremento de uso de pastizales y construcción de bordos abrevaderos		Línea base	109.00
		Cobertura	Estatal
		Tipo de Indicador	Gestión
		Parámetros de semaforización ³	
		<input style="width: 20px;" type="text" value="60"/> <input style="width: 20px;" type="text" value="80"/> <input style="width: 20px;" type="text" value="110"/> 	
Meta 2016 (Anual)	<input style="width: 50px;" type="text" value="43"/>	Unidad de medida	Porcentaje
Medios de verificación	Expedientes integrados: Factura, acta de entrega recepción y evidencia fotográfica.		
Supuestos	Existe interés por incrementar las superficies y/o hectáreas de pastos inducidos. Existe la necesidad de captación y disponibilidad de agua para el consumo de los animales.		
Observaciones			

¹ El presente documento despliega la información perteneciente a los indicadores estratégicos y gestión de aquellos Programas presupuestarios que proveen de bienes y servicios que generan valor público a la ciudadanía jalisciense.
² Se muestra el número del Componente relacionado con el indicador.
³ Se muestran los límites superiores de cada uno de los rangos de semaforización.

Sistema de Evaluación del Desempeño (SED)

Gobierno del
Estado de Jalisco

Ficha técnica de Indicadores
2016

Secretaría de
Planeación,
Administración y
Finanzas

Datos del Programa ¹

Programa de Desarrollo de la Actividad Ganadera de Bovinos Carne y Leche

Dimensión **Economía próspera e incluyente** Temática Sectorial **Desarrollo rural**

¿Quién gasta?

09 Unidad Presupuestal Secretaría de Desarrollo Rural	000 Unidad Responsable Secretaría de Desarrollo Rural	00216 Unidad Ejecutora del Gasto Dirección General de Fomento Agropecuario y Hortofrutícola
----------------------------------------------------------	----------------------------------------------------------	------------------------------------------------------------------------------------------------

¿Para qué se gasta?

Finalidad Desarrollo Económico	Función Agropecuaria, Silvicultura, Pesca y Caza	Subfunción Agropecuaria
-----------------------------------	-----------------------------------------------------	----------------------------

Presupuesto asignado del Programa Presupuestario

Monto \$11,082,098.00

Objetivos

Nivel Fin	Resumen Narrativo Contribuir al incremento del hato ganadero y mejora de los agostaderos mediante la capitalización de los productores de Jalisco
Clave_Com 2	

Datos de Identificación del Indicador

Denominación del Indicador Porcentaje de proyectos productivos apoyados	Formula (Número de proyectos apoyados/Número solicitudes de apoyo recibidas)*100	Dimensión del Indicador Sentido del Indicador Frecuencia de medición Línea base Cobertura Tipo de Indicador	Eficacia Ascendente Anual 109.00 Estatal Estratégico
Descripción del Indicador Refleja el Incremento del Hato Ganadero y Mejora de Agostaderos		Parámetros de semaforización ³ <div style="display: flex; justify-content: center; align-items: center; gap: 10px;"> 60 80 110 </div>	
Meta 2016 (Anual)	52	Unidad de medida	Porcentaje
Medios de verificación	Lista de beneficiarios. Padrón Único de Beneficiarios publicado. Expedientes integrados por beneficiario.		
Supuestos	Existe interés de los productores por incrementar su hato ganadero. Existe presupuesto disponible para la operación del programa. Se cuenta con disponibilidad de hectáreas para mejorar los pastos.		
Observaciones			

¹ El presente documento despliega la información perteneciente a los indicadores estratégicos y gestión de aquellos Programas presupuestarios que proveen de bienes y servicios que generan valor público a la ciudadanía jalisciense.
² Se muestra el número del Componente relacionado con el indicador.
³ Se muestran los límites superiores de cada uno de los rangos de semaforización.

Sistema de Evaluación del Desempeño (SED)

Gobierno del
Estado de Jalisco

Ficha técnica de Indicadores
2016

Secretaría de
Planeación,
Administración y
Finanzas

Datos del Programa ¹

Programa de Desarrollo de la Actividad Ganadera de Bovinos Carne y Leche

Dimensión **Economía próspera e incluyente** Temática Sectorial **Desarrollo rural**

¿Quién gasta?

09 Unidad Presupuestal	000 Unidad Responsable	00216 Unidad Ejecutora del Gasto
Secretaría de Desarrollo Rural	Secretaría de Desarrollo Rural	Dirección General de Fomento Agropecuario y Hortofrutícola

¿Para qué se gasta?

Finalidad Desarrollo Económico	Función Agropecuaria, Silvicultura, Pesca y Caza	Subfunción Agropecuaria
-----------------------------------	-----------------------------------------------------	----------------------------

Presupuesto asignado del Programa Presupuestario

Monto

Objetivos

Nivel <input style="width: 100%;" type="text" value="Propósito"/>	Resumen Narrativo Los productores pecuarios de Jalisco, tienen garantizado el crecimiento de su hato ganadero y mayores ingreso por la actividad
Clave_Com <input style="width: 30px;" type="text" value="2"/>	

Datos de Identificación del Indicador

Denominación del Indicador <input style="width: 100%;" type="text" value="Porcentaje de solicitudes dictaminadas"/>	Formula (Número de solicitudes dictaminadas/Número total de solicitudes recibidas) *100	Dimensión del Indicador Sentido del Indicador Frecuencia de medición Línea base Cobertura Tipo de Indicador	Eficacia <input style="width: 100%;" type="text" value="Ascendente"/> <input style="width: 100%;" type="text" value="Anual"/> <input style="width: 100%;" type="text" value="109.00"/> <input style="width: 100%;" type="text" value="Estatal"/> <input style="width: 100%;" type="text" value="Estratégico"/>						
Descripción del Indicador <input style="width: 100%;" type="text" value="Refleja la relación de Productores beneficiados"/>		Parámetros de semaforización ³ <table style="margin: auto; text-align: center;"><tr><td style="border: 1px solid black; padding: 2px;">60</td><td style="border: 1px solid black; padding: 2px;">80</td><td style="border: 1px solid black; padding: 2px;">110</td></tr><tr><td style="width: 10px; height: 10px; background-color: red;"></td><td style="width: 10px; height: 10px; background-color: orange;"></td><td style="width: 10px; height: 10px; background-color: green;"></td></tr></table>		60	80	110			
60	80	110							
Meta 2016 (Anual)	52	Unidad de medida	Porcentaje						
Medios de verificación	Lista de beneficiarios. Padrón Único de Beneficiarios publicado. Expedientes integrados por beneficiario.								
Supuestos	Existe interés de los productores por incrementar su hato ganadero. Existe presupuesto disponible para la operación del programa. Se cuenta con disponibilidad de hectáreas para mejorar los pastos.								
Observaciones									

¹ El presente documento despliega la información perteneciente a los indicadores estratégicos y gestión de aquellos Programas presupuestarios que proveen de bienes y servicios que generan valor público a la ciudadanía jalisciense.
² Se muestra el número del Componente relacionado con el indicador.
³ Se muestran los límites superiores de cada uno de los rangos de semaforización.

Sistema de Evaluación del Desempeño (SED)

Gobierno del
Estado de Jalisco

Ficha técnica de Indicadores
2016

Secretaría de
Planeación,
Administración y
Finanzas

Datos del Programa ¹

Programa de Planeación de Desarrollo Rural en Jalisco

Dimensión **Economía próspera e incluyente** Temática Sectorial **Desarrollo rural**

¿Quién gasta?

09 Unidad Presupuestal Secretaría de Desarrollo Rural	000 Unidad Responsable Secretaría de Desarrollo Rural	00221 Unidad Ejecutora del Gasto Dirección General de Planeación de Desarrollo Rural
----------------------------------------------------------	----------------------------------------------------------	-----------------------------------------------------------------------------------------

¿Para qué se gasta?

Finalidad Desarrollo Económico	Función Agropecuaria, Silvicultura, Pesca y Caza	Subfunción Agropecuaria
-----------------------------------	-----------------------------------------------------	----------------------------

Presupuesto asignado del Programa Presupuestario

Monto \$4,486,266.00

Objetivos

Nivel Componente 	Resumen Narrativo Programas de desarrollo rural sustentable ejecutados
Clave_Com 01 ²	

Datos de Identificación del Indicador

Denominación del Indicador Porcentaje de programas de desarrollo rural sustentable ejecutados	Formula (Número de Programas ejecutados/Número de Programas programados para ejecutar)*100	Dimensión del Indicador Eficacia	Ascendente						
Descripción del Indicador El indicador refleja el número de programas de desarrollo rural sustentable ejecutados en el año 2016		Sentido del Indicador	Mensual						
		Frecuencia de medición	19.00						
		Línea base	Estatal						
		Cobertura	Gestión						
		Tipo de Indicador							
		Parámetros de semaforización ³							
		<table style="margin: auto;"> <tr> <td style="border: 1px solid black; padding: 2px;">10</td> <td style="border: 1px solid black; padding: 2px;">70</td> <td style="border: 1px solid black; padding: 2px;">110</td> </tr> <tr> <td style="width: 10px; height: 10px; background-color: red;"></td> <td style="width: 10px; height: 10px; background-color: orange;"></td> <td style="width: 10px; height: 10px; background-color: green;"></td> </tr> </table>		10	70	110			
10	70	110							
Meta 2016 (Anual)	100	Unidad de medida	Porcentaje						
Medios de verificación	Matriz de Indicadores de Resultados, Sistema de Seguimiento, Base de datos programas, Sistema de Inventario de Programas Públicos. Dirección de Proyectos Especiales. Dirección General de Planeación Rural. Secretaría de Desarrollo Rural.								
Supuestos	Las unidades responsables cumplan en tiempo y forma con la integración de su información, ejecución de sus programas y actividades. Las áreas presentan en tiempo y forma sus reportes de avances de ejecución de programas.								
Observaciones	 								

¹ El presente documento despliega la información perteneciente a los indicadores estratégicos y gestión de aquellos Programas presupuestarios que proveen de bienes y servicios que generan valor público a la ciudadanía jalisciense.

² Se muestra el número del Componente relacionado con el indicador.

³ Se muestran los límites superiores de cada uno de los rangos de semaforización.

Sistema de Evaluación del Desempeño (SED)

Gobierno del
Estado de Jalisco

Ficha técnica de Indicadores
2016

Secretaría de
Planeación,
Administración y
Finanzas

Datos del Programa ¹

Programa de Planeación de Desarrollo Rural en Jalisco

Dimensión **Economía próspera e incluyente** Temática Sectorial **Desarrollo rural**

¿Quién gasta?

09 Unidad Presupuestal Secretaría de Desarrollo Rural	000 Unidad Responsable Secretaría de Desarrollo Rural	00221 Unidad Ejecutora del Gasto Dirección General de Planeación de Desarrollo Rural
----------------------------------------------------------	----------------------------------------------------------	-----------------------------------------------------------------------------------------

¿Para qué se gasta?

Finalidad Desarrollo Económico	Función Agropecuaria, Silvicultura, Pesca y Caza	Subfunción Agropecuaria
-----------------------------------	-----------------------------------------------------	----------------------------

Presupuesto asignado del Programa Presupuestario

Monto

Objetivos

Nivel <input type="text" value="Componente"/>	Resumen Narrativo <input style="width: 90%;" type="text" value="Programas de desarrollo rural sustentables alineados a los instrumentos de planeación"/>
Clave_Com <input style="width: 30px;" type="text" value="02"/> ²	

Datos de Identificación del Indicador

Denominación del Indicador <input style="width: 95%;" type="text" value="Porcentaje de programas alineados a los instrumentos de planeación"/>	Formula <input style="width: 95%;" type="text" value="(Número de programas alineados/Número de programas totales para alinear)*100"/>	Dimensión del Indicador <input style="width: 95%;" type="text" value="Eficacia"/>							
		Sentido del Indicador <input style="width: 95%;" type="text" value="Ascendente"/>							
		Frecuencia de medición <input style="width: 95%;" type="text" value="Anual"/>							
		Línea base <input style="width: 95%;" type="text" value="15.00"/>							
		Cobertura <input style="width: 95%;" type="text" value="Estatal"/>							
		Tipo de Indicador <input style="width: 95%;" type="text" value="Gestión"/>							
Descripción del Indicador <input style="width: 95%;" type="text" value="Este indicador refleja el número de programas alineados a los instrumentos de planeación"/>		Parámetros de semaforización ³ <table style="margin-left: auto; margin-right: auto;"> <tr> <td style="border: 1px solid black; padding: 2px;">20</td> <td style="border: 1px solid black; padding: 2px;">80</td> <td style="border: 1px solid black; padding: 2px;">110</td> </tr> <tr> <td style="width: 15px; height: 15px; background-color: red;"></td> <td style="width: 15px; height: 15px; background-color: orange;"></td> <td style="width: 15px; height: 15px; background-color: green;"></td> </tr> </table>		20	80	110			
20	80	110							
Meta 2016 (Anual) <input style="width: 100px;" type="text" value="100"/>	Unidad de medida <input style="width: 100px;" type="text" value="Porcentaje"/>								
Medios de verificación	<input style="width: 95%;" type="text" value="Cédulas de seguimiento. Sistema de seguimiento. Dirección de Proyectos Especiales. Dirección General de Planeación Rural. Secretaría de Desarrollo Rural."/>								
Supuestos	<input style="width: 95%;" type="text" value="Que las unidades responsables entreguen sus seguimientos en tiempo y forma"/>								
Observaciones	<input style="width: 95%;" type="text"/>								

¹ El presente documento despliega la información perteneciente a los indicadores estratégicos y gestión de aquellos Programas presupuestarios que proveen de bienes y servicios que generan valor público a la ciudadanía jalisciense.
² Se muestra el número del Componente relacionado con el indicador.
³ Se muestran los límites superiores de cada uno de los rangos de semaforización.

Sistema de Evaluación del Desempeño (SED)

Gobierno del Estado de Jalisco
Ficha técnica de Indicadores
2016
Secretaría de Planeación, Administración y Finanzas

Datos del Programa ¹

Programa de Planeación de Desarrollo Rural en Jalisco

Dimensión **Economía próspera e incluyente** Temática Sectorial **Desarrollo rural**

¿Quién gasta?

09 Unidad Presupuestal Secretaría de Desarrollo Rural	000 Unidad Responsable Secretaría de Desarrollo Rural	00221 Unidad Ejecutora del Gasto Dirección General de Planeación de Desarrollo Rural
-------------------------------------------------------------	-------------------------------------------------------------	--------------------------------------------------------------------------------------------

¿Para qué se gasta?

Finalidad Desarrollo Económico	Función Agropecuaria, Silvicultura, Pesca y Caza	Subfunción Agropecuaria
-----------------------------------	-----------------------------------------------------	----------------------------

Presupuesto asignado del Programa Presupuestario

Monto

Objetivos

Nivel <input style="width: 100%;" type="text" value="Fin"/>	Resumen Narrativo Contribuir al Desarrollo Rural del Estado, mediante la coordinación con las unidades administrativas correspondientes, la planeación de la ejecución de los programas en que participe la Secretaría en concurrencia con las autoridades o instancias competentes
Clave_Com <input style="width: 50px;" type="text" value="2"/>	

Datos de Identificación del Indicador

Denominación del Indicador Porcentaje de eficiencia en la planeación operativa Institucional.	Formula (Número de programas cumplidos/Número de programas programados)*100	Dimensión del Indicador Eficacia	<input style="width: 100%;" type="text" value="Ascendente"/>
		Sentido del Indicador	<input style="width: 100%;" type="text" value="Anual"/>
		Frecuencia de medición	<input style="width: 100%;" type="text" value="19.00"/>
		Línea base	<input style="width: 100%;" type="text" value="Estatal"/>
		Cobertura	<input style="width: 100%;" type="text" value="Estratégico"/>
Descripción del Indicador Este indicador refleja el cumplimiento en la planeación operativa		Tipo de Indicador	
		Parámetros de semaforización ³ <div style="display: flex; justify-content: space-around; align-items: center;"> 20 80 110 </div> <div style="display: flex; justify-content: space-around; align-items: center; margin-top: 5px;"> </div>	
Meta 2016 (Anual)	<input style="width: 100px;" type="text" value="100"/>	Unidad de medida	<input style="width: 100px;" type="text" value="Porcentaje"/>
Medios de verificación	Sistemas de Seguimiento (MIDE y MIR). Dirección General de Planeación Rural. Secretaría de Desarrollo Rural.		
Supuestos	Las unidades operativas cumplen conforme a lo programado		
Observaciones			

¹ El presente documento despliega la información perteneciente a los indicadores estratégicos y gestión de aquellos Programas presupuestarios que proveen de bienes y servicios que generan valor público a la ciudadanía jalisciense.
² Se muestra el número del Componente relacionado con el indicador.
³ Se muestran los límites superiores de cada uno de los rangos de semaforización.

Sistema de Evaluación del Desempeño (SED)

Gobierno del
Estado de Jalisco

Ficha técnica de Indicadores
2016

Secretaría de
Planeación,
Administración y
Finanzas

Datos del Programa ¹

Programa de Planeación de Desarrollo Rural en Jalisco

Dimensión **Economía próspera e incluyente** Temática Sectorial **Desarrollo rural**

¿Quién gasta?

09 Unidad Presupuestal	000 Unidad Responsable	00221 Unidad Ejecutora del Gasto
Secretaría de Desarrollo Rural	Secretaría de Desarrollo Rural	Dirección General de Planeación de Desarrollo Rural

¿Para qué se gasta?

Finalidad	Función	Subfunción
Desarrollo Económico	Agropecuaria, Silvicultura, Pesca y Caza	Agropecuaria

Presupuesto asignado del Programa Presupuestario

Monto

Objetivos

Nivel	Resumen Narrativo
Propósito	Planear y coordinar las áreas operativas de las unidades administrativas para la ejecución de los programas de desarrollo rural sustentable, acordes a la necesidad de los productores agropecuarios.
Clave_Com <input style="width: 40px;" type="text" value="2"/>	

Datos de Identificación del Indicador

Denominación del Indicador	Formula	Dimensión del Indicador	Eficacia
Porcentaje de programas de Desarrollo agropecuario en operación	(Número de programas para el desarrollo agropecuario operados/Número total de programas programados para operar)*100	Sentido del Indicador	Ascendente
Descripción del Indicador	Este indicador mide el número de programas de Desarrollo agropecuario en operación	Frecuencia de medición	Mensual
		Línea base	19.00
		Cobertura	Estatal
		Tipo de Indicador	Estratégico
		Parámetros de semaforización ³	
		<input style="width: 20px;" type="text" value="20"/> <input style="width: 20px;" type="text" value="80"/> <input style="width: 20px;" type="text" value="110"/> 	
Meta 2016 (Anual)	<input style="width: 100px;" type="text" value="100"/>	Unidad de medida	Porcentaje
Medios de verificación	Matriz de Indicadores de Resultados, Sistema de Seguimiento, Base de datos programas, Sistema de Inventario de Programas Públicos. Dirección General de Planeación Rural. Secretaría de Desarrollo Rural.		
Supuestos	Existe voluntad política para operar programas públicos en pro del Desarrollo Agropecuario del Campo. Las áreas operativas cumplen con los programas establecidos.		
Observaciones			

¹ El presente documento despliega la información perteneciente a los indicadores estratégicos y gestión de aquellos Programas presupuestarios que proveen de bienes y servicios que generan valor público a la ciudadanía jalisciense.
² Se muestra el número del Componente relacionado con el indicador.
³ Se muestran los límites superiores de cada uno de los rangos de semaforización.

Sistema de Evaluación del Desempeño (SED)

Gobierno del
Estado de Jalisco

Ficha técnica de Indicadores
2016

Secretaría de
Planeación,
Administración y
Finanzas

Datos del Programa ¹

Programa Estatal de Apoyo a la Ganadería y al Sector Lechero

Dimensión **Economía próspera e incluyente** Temática Sectorial **Desarrollo rural**

¿Quién gasta?

09 Unidad Presupuestal	000 Unidad Responsable	00216 Unidad Ejecutora del Gasto
Secretaría de Desarrollo Rural	Secretaría de Desarrollo Rural	Dirección General de Fomento Agropecuario y Hortofrutícola

¿Para qué se gasta?

Finalidad	Función	Subfunción
Desarrollo Económico	Agropecuaria, Silvicultura, Pesca y Caza	Agropecuaria

Presupuesto asignado del Programa Presupuestario

Monto

Objetivos

Nivel	Resumen Narrativo
Componente <input style="width: 100px;" type="text"/>	Apoyos económicos entregados para la construcción y rehabilitación de Infraestructura en las unidades de producción de leche y carne
Clave_Com <input style="width: 30px;" type="text" value="01"/> ²	

Datos de Identificación del Indicador

Denominación del Indicador	Formula	Dimensión del Indicador	Eficacia
Porcentaje de productores apoyados	(Número total de solicitudes apoyadas/Número total de solicitudes programadas)*100	Sentido del Indicador	Ascendente
Descripción del Indicador	Unidades de producción leche y carne modernizadas con rehabilitación y construcción de infraestructura.	Frecuencia de medición	Anual
		Línea base	40.00
		Cobertura	Estatal
		Tipo de Indicador	Gestión
		Parámetros de semaforización ³	
		<input style="width: 20px;" type="text" value="30"/> <input style="width: 20px;" type="text" value="60"/> <input style="width: 20px;" type="text" value="110"/> 	
Meta 2016 (Anual)	<input style="width: 50px;" type="text" value="40"/>	Unidad de medida	Porcentaje
Medios de verificación	Expedientes integrados por productor beneficiado y concepto de apoyo. Base de datos de la Dirección de área Pecuaria. Informes de Gobierno.		
Supuestos	Existe necesidad y demanda del sector pecuario para modernizar sus unidades de producción. Existe disponibilidad de recurso.		
Observaciones			

¹ El presente documento despliega la información perteneciente a los indicadores estratégicos y gestión de aquellos Programas presupuestarios que proveen de bienes y servicios que generan valor público a la ciudadanía jalisciense.
² Se muestra el número del Componente relacionado con el indicador.
³ Se muestran los límites superiores de cada uno de los rangos de semaforización.

Sistema de Evaluación del Desempeño (SED)

Gobierno del Estado de Jalisco
Ficha técnica de Indicadores
2016
Secretaría de Planeación, Administración y Finanzas

Datos del Programa ¹

Programa Estatal de Apoyo a la Ganadería y al Sector Lechero

Dimensión **Economía próspera e incluyente** Temática Sectorial **Desarrollo rural**

¿Quién gasta?

09 Unidad Presupuestal Secretaría de Desarrollo Rural	000 Unidad Responsable Secretaría de Desarrollo Rural	00216 Unidad Ejecutora del Gasto Dirección General de Fomento Agropecuario y Hortofrutícola
-------------------------------------------------------------	-------------------------------------------------------------	---------------------------------------------------------------------------------------------------

¿Para qué se gasta?

Finalidad Desarrollo Económico	Función Agropecuaria, Silvicultura, Pesca y Caza	Subfunción Agropecuaria
-----------------------------------	-----------------------------------------------------	----------------------------

Presupuesto asignado del Programa Presupuestario

Monto

Objetivos

Nivel	Resumen Narrativo
Componente	Apoyos económicos entregados para equipamiento de las Unidades de Producción de Leche y Carne
Clave_Com <input style="width: 20px;" type="text" value="02"/>	

Datos de Identificación del Indicador

Denominación del Indicador	Formula	Dimensión del Indicador	Eficacia						
Porcentaje de productores apoyados	(Número total de solicitudes apoyadas/Número total de solicitudes programadas)*100	Sentido del Indicador	Ascendente						
Descripción del Indicador	Unidades de producción leche y carne modernizadas con rehabilitación y construcción de infraestructura.	Frecuencia de medición	Anual						
Meta 2016 (Anual)	60	Línea base	40.00						
Medios de verificación	Expedientes integrados por productor beneficiado y concepto de apoyo. Base de datos de la Dirección de área Pecuaria. Informes de Gobierno.	Cobertura	Estatal						
Supuestos	Existe necesidad y demanda del sector pecuario para modernizar sus unidades de producción. Existe disponibilidad de recurso.	Tipo de Indicador	Gestión						
Observaciones		Parámetros de semaforización ³ <table style="margin: auto; text-align: center;"> <tr> <td style="border: 1px solid black; padding: 2px;">30</td> <td style="border: 1px solid black; padding: 2px;">60</td> <td style="border: 1px solid black; padding: 2px;">110</td> </tr> <tr> <td style="width: 10px; height: 10px; background-color: red;"></td> <td style="width: 10px; height: 10px; background-color: orange;"></td> <td style="width: 10px; height: 10px; background-color: green;"></td> </tr> </table>		30	60	110			
30	60	110							
Unidad de medida	Porcentaje								

¹ El presente documento despliega la información perteneciente a los indicadores estratégicos y gestión de aquellos Programas presupuestarios que proveen de bienes y servicios que generan valor público a la ciudadanía jalisciense.
² Se muestra el número del Componente relacionado con el indicador.
³ Se muestran los límites superiores de cada uno de los rangos de semaforización.

Sistema de Evaluación del Desempeño (SED)

Gobierno del
Estado de Jalisco

Ficha técnica de Indicadores
2016

Secretaría de
Planeación,
Administración y
Finanzas

Datos del Programa ¹

Programa Estatal de Apoyo a la Ganadería y al Sector Lechero

Dimensión **Economía próspera e incluyente** Temática Sectorial **Desarrollo rural**

¿Quién gasta?

09 Unidad Presupuestal Secretaría de Desarrollo Rural	000 Unidad Responsable Secretaría de Desarrollo Rural	00216 Unidad Ejecutora del Gasto Dirección General de Fomento Agropecuario y Hortofrutícola
----------------------------------------------------------	----------------------------------------------------------	------------------------------------------------------------------------------------------------

¿Para qué se gasta?

Finalidad Desarrollo Económico	Función Agropecuaria, Silvicultura, Pesca y Caza	Subfunción Agropecuaria
-----------------------------------	-----------------------------------------------------	----------------------------

Presupuesto asignado del Programa Presupuestario

Monto \$4,988,529.00

Objetivos

Nivel Fin	Resumen Narrativo Contribuir al incremento de la rentabilidad de los productores leche y carne de Jalisco, mediante el apoyo económico para la adquisición de maquinaria, equipo, rehabilitación y construcción de obra civil para las Unidades de Producción Pecuaria, mejorando
Clave_Com 2	

Datos de Identificación del Indicador

Denominación del Indicador Porcentaje de productores que reducen los costos de producción	Formula (Número total de productores apoyados/Número total de productores dedicados a la actividad pecuaria en el Estado)*100	Dimensión del Indicador Eficacia	<input type="text"/>						
Descripción del Indicador Podemos verificar que los productores reducen sus costos y obtienen mayor rendimiento		Sentido del Indicador Ascendente	<input type="text"/>						
		Frecuencia de medición Anual	<input type="text"/>						
		Línea base 3.00	<input type="text"/>						
		Cobertura Estatal	<input type="text"/>						
		Tipo de Indicador Estratégico	<input type="text"/>						
		Parámetros de semaforización ³							
		<table style="margin: auto;"> <tr> <td style="border: 1px solid black; padding: 2px;">50</td> <td style="border: 1px solid black; padding: 2px;">70</td> <td style="border: 1px solid black; padding: 2px;">110</td> </tr> <tr> <td style="width: 15px; height: 15px; background-color: red;"></td> <td style="width: 15px; height: 15px; background-color: orange;"></td> <td style="width: 15px; height: 15px; background-color: green;"></td> </tr> </table>		50	70	110			
50	70	110							
Meta 2016 (Anual)	3	Unidad de medida	Porcentaje						
Medios de verificación	Expedientes integrados por productor beneficiado. Base de datos de la Dirección de área Pecuaria. Informes de Gobierno.								
Supuestos	Existe necesidad y demanda del sector pecuario para modernizar sus unidades de producción. Existe disponibilidad de recurso.								
Observaciones									

¹ El presente documento despliega la información perteneciente a los indicadores estratégicos y gestión de aquellos Programas presupuestarios que proveen de bienes y servicios que generan valor público a la ciudadanía jalisciense.
² Se muestra el número del Componente relacionado con el indicador.
³ Se muestran los límites superiores de cada uno de los rangos de semaforización.

Sistema de Evaluación del Desempeño (SED)

Gobierno del
Estado de Jalisco

Ficha técnica de Indicadores
2016

Secretaría de
Planeación,
Administración y
Finanzas

Datos del Programa ¹

Programa Estatal de Apoyo a la Ganadería y al Sector Lechero

Dimensión **Economía próspera e incluyente** Temática Sectorial **Desarrollo rural**

¿Quién gasta?

09 Unidad Presupuestal Secretaría de Desarrollo Rural	000 Unidad Responsable Secretaría de Desarrollo Rural	00216 Unidad Ejecutora del Gasto Dirección General de Fomento Agropecuario y Hortofrutícola
----------------------------------------------------------	----------------------------------------------------------	------------------------------------------------------------------------------------------------

¿Para qué se gasta?

Finalidad Desarrollo Económico	Función Agropecuaria, Silvicultura, Pesca y Caza	Subfunción Agropecuaria
-----------------------------------	-----------------------------------------------------	----------------------------

Presupuesto asignado del Programa Presupuestario

Monto \$4,988,529.00

Objetivos

Nivel Propósito	Resumen Narrativo Productores leche y carne del Estado de Jalisco, que modernizan sus unidades de producción pecuaria apoyados.
Clave_Com ²	

Datos de Identificación del Indicador

Denominación del Indicador Porcentaje de productores apoyados	Formula (Número total de productores apoyados/Número total de productores programados)*100	Dimensión del Indicador Sentido del Indicador	Eficacia Ascendente
Descripción del Indicador Se puede medir, la modernización de las unidades de producción de los beneficiarios.		Frecuencia de medición Línea base	Anual 50.00
Meta 2016 (Anual) 100	Unidad de medida Porcentaje	Cobertura Tipo de Indicador	Estatal Estratégico
Medios de verificación Expedientes integrados por productor beneficiado. Base de datos de la Dirección de área Pecuaria. Informes de Gobierno.	Parámetros de semaforización ³ <div style="display: flex; justify-content: space-around; align-items: center;"> 30 60 110 </div> <div style="display: flex; justify-content: space-around; align-items: center; margin-top: 5px;"> </div>		
Supuestos Existe necesidad y demanda del sector pecuario para modernizar sus unidades de producción. Existe disponibilidad de recurso.			
Observaciones			

¹ El presente documento despliega la información perteneciente a los indicadores estratégicos y gestión de aquellos Programas presupuestarios que proveen de bienes y servicios que generan valor público a la ciudadanía jalisciense.
² Se muestra el número del Componente relacionado con el indicador.
³ Se muestran los límites superiores de cada uno de los rangos de semaforización.

Sistema de Evaluación del Desempeño (SED)

Gobierno del
Estado de Jalisco

Ficha técnica de Indicadores
2016

Secretaría de
Planeación,
Administración y
Finanzas

Datos del Programa ¹

Programa las Organizaciones Cooperativas para el Bienestar de la Mujer Productiva Rural.

Dimensión **Economía próspera e incluyente** Temática Sectorial **Desarrollo rural**

¿Quién gasta?

09 Unidad Presupuestal Secretaría de Desarrollo Rural	000 Unidad Responsable Secretaría de Desarrollo Rural	00220 Unidad Ejecutora del Gasto Dirección General de Programas Regionales
----------------------------------------------------------	----------------------------------------------------------	-------------------------------------------------------------------------------

¿Para qué se gasta?

Finalidad Desarrollo Económico	Función Agropecuaria, Silvicultura, Pesca y Caza	Subfunción Agropecuaria
-----------------------------------	-----------------------------------------------------	----------------------------

Presupuesto asignado del Programa Presupuestario

Monto \$1,189,700.00

Objetivos

Nivel Componente	Resumen Narrativo Apoyos económicos entregados para la adquisición de insumos para la operación del proyecto.
Clave_Com 02 ²	

Datos de Identificación del Indicador

Denominación del Indicador Porcentaje de proyectos productivos apoyados	Formula (Número total de proyectos apoyados/Número de proyectos productivos programados para apoyar)*100	Dimensión del Indicador Sentido del Indicador Frecuencia de medición Línea base Cobertura Tipo de Indicador	Eficacia Ascendente Trimestral 35.00 Estatal Gestión						
Descripción del Indicador Porcentaje de proyectos apoyados en el ejercicio		Parámetros de semaforización ³ <table style="margin: auto;"> <tr> <td style="border: 1px solid black; padding: 2px;">50</td> <td style="border: 1px solid black; padding: 2px;">70</td> <td style="border: 1px solid black; padding: 2px;">110</td> </tr> <tr> <td style="width: 15px; height: 15px; background-color: red;"></td> <td style="width: 15px; height: 15px; background-color: orange;"></td> <td style="width: 15px; height: 15px; background-color: green;"></td> </tr> </table>		50	70	110			
50	70	110							
Meta 2016 (Anual)	100	Unidad de medida	Porcentaje						
Medios de verificación	Padrón Único de beneficiarios. Expedientes de apoyo integrados.								
Supuestos	Existe recurso disponible para la operación del programa. Existen solicitudes de apoyo para mujeres del medio rural.								
Observaciones									

¹ El presente documento despliega la información perteneciente a los indicadores estratégicos y gestión de aquellos Programas presupuestarios que proveen de bienes y servicios que generan valor público a la ciudadanía jalisciense.

² Se muestra el número del Componente relacionado con el indicador.

³ Se muestran los límites superiores de cada uno de los rangos de semaforización.

Sistema de Evaluación del Desempeño (SED)

Gobierno del Estado de Jalisco
Ficha técnica de Indicadores
2016
Secretaría de Planeación, Administración y Finanzas

Datos del Programa ¹

Programa las Organizaciones Cooperativas para el Bienestar de la Mujer Productiva Rural.

Dimensión **Economía próspera e incluyente** Temática Sectorial **Desarrollo rural**

¿Quién gasta?

09 Unidad Presupuestal Secretaría de Desarrollo Rural	000 Unidad Responsable Secretaría de Desarrollo Rural	00220 Unidad Ejecutora del Gasto Dirección General de Programas Regionales
-------------------------------------------------------------	-------------------------------------------------------------	----------------------------------------------------------------------------------

¿Para qué se gasta?

Finalidad Desarrollo Económico	Función Agropecuaria, Silvicultura, Pesca y Caza	Subfunción Agropecuaria
-----------------------------------	-----------------------------------------------------	----------------------------

Presupuesto asignado del Programa Presupuestario

Monto \$1,189,700.00

Objetivos

Nivel Componente 01 ²	Resumen Narrativo Mujeres del medio rural capacitadas.
----------------------------------------------------------------------------------------------------	-----------------------------------------------------------

Datos de Identificación del Indicador

Denominación del Indicador Porcentaje de mujeres del medio rural capacitadas	Formula (Número mujeres capacitadas/número de mujeres programadas para capacitadas)*100	Dimensión del Indicador Sentido del Indicador Frecuencia de medición Línea base Cobertura Tipo de Indicador	Eficacia Ascendente Trimestral 175.00 Estatal Gestión
Descripción del Indicador Porcentaje de mujeres capacitadas en el ejercicio		Parámetros de semaforización ³ <div style="display: flex; justify-content: space-around; align-items: center;"> 50 70 110 </div> <div style="display: flex; justify-content: space-around; align-items: center; margin-top: 5px;"> </div>	
Meta 2016 (Anual)	100	Unidad de medida	Porcentaje
Medios de verificación	Padrón Único de Beneficiarios		
Supuestos	Se cuenta con los recursos económicos y humanos así como la participación de los grupos de mujeres para realizar las capacitaciones.		
Observaciones			

¹ El presente documento despliega la información perteneciente a los indicadores estratégicos y gestión de aquellos Programas presupuestarios que proveen de bienes y servicios que generan valor público a la ciudadanía jalisciense.
² Se muestra el número del Componente relacionado con el indicador.
³ Se muestran los límites superiores de cada uno de los rangos de semaforización.

Sistema de Evaluación del Desempeño (SED)

Gobierno del
Estado de Jalisco

Ficha técnica de Indicadores
2016

Secretaría de
Planeación,
Administración y
Finanzas

Datos del Programa ¹

Programa las Organizaciones Cooperativas para el Bienestar de la Mujer Productiva Rural.

Dimensión **Economía próspera e incluyente** Temática Sectorial **Desarrollo rural**

¿Quién gasta?

09 Unidad Presupuestal	000 Unidad Responsable	00220 Unidad Ejecutora del Gasto
Secretaría de Desarrollo Rural	Secretaría de Desarrollo Rural	Dirección General de Programas Regionales

¿Para qué se gasta?

Finalidad	Función	Subfunción
Desarrollo Económico	Agropecuaria, Silvicultura, Pesca y Caza	Agropecuaria

Presupuesto asignado del Programa Presupuestario

Monto

Objetivos

Nivel	Resumen Narrativo
Fin <input style="width: 100px;" type="text"/>	Contribuir a la mejora de la calidad de vida de las mujeres del medio rural, mediante el fortalecimiento de sus capacidades empresariales brindando mayores oportunidades de desarrollo económico.
Clave_Com <input style="width: 50px;" type="text"/>	

Datos de Identificación del Indicador

Denominación del Indicador	Formula	Dimensión del Indicador	Eficacia
Porcentaje de mujeres apoyadas en el medio rural.	$(\text{Número de mujeres apoyadas} / \text{Número total de mujeres en medio rural}) * 100$	Sentido del Indicador	Ascendente
Descripción del Indicador	Porcentaje de mujeres apoyadas en el ejercicio	Frecuencia de medición	Anual
		Línea base	175.00
		Cobertura	Estatal
		Tipo de Indicador	Estratégico
		Parámetros de semaforización ³	
		<input style="width: 20px;" type="text" value="50"/> <input style="width: 20px;" type="text" value="70"/> <input style="width: 20px;" type="text" value="110"/>	
Meta 2016 (Anual)	<input style="width: 100px;" type="text" value="100"/>	Unidad de medida	Porcentaje
Medios de verificación	Expedientes de comprobación de grupos apoyados. Base de datos de beneficiarios.		
Supuestos	Existe demanda de apoyo de mujeres en el medio rural. Existe recurso disponible. Se cuenta con el personal suficiente y capacitado.		
Observaciones			

¹ El presente documento despliega la información perteneciente a los indicadores estratégicos y gestión de aquellos Programas presupuestarios que proveen de bienes y servicios que generan valor público a la ciudadanía jalisciense.

² Se muestra el número del Componente relacionado con el indicador.

³ Se muestran los límites superiores de cada uno de los rangos de semaforización.

Sistema de Evaluación del Desempeño (SED)

Gobierno del Estado de Jalisco
Ficha técnica de Indicadores
2016
Secretaría de Planeación, Administración y Finanzas

Datos del Programa ¹

Programa las Organizaciones Cooperativas para el Bienestar de la Mujer Productiva Rural.

Dimensión **Economía próspera e incluyente** Temática Sectorial **Desarrollo rural**

¿Quién gasta?

09 Unidad Presupuestal Secretaría de Desarrollo Rural	000 Unidad Responsable Secretaría de Desarrollo Rural	00220 Unidad Ejecutora del Gasto Dirección General de Programas Regionales
-------------------------------------------------------------	-------------------------------------------------------------	----------------------------------------------------------------------------------

¿Para qué se gasta?

Finalidad Desarrollo Económico	Función Agropecuaria, Silvicultura, Pesca y Caza	Subfunción Agropecuaria
-----------------------------------	-----------------------------------------------------	----------------------------

Presupuesto asignado del Programa Presupuestario

Monto

Objetivos

Nivel <input style="width: 100%;" type="text" value="Propósito"/>	Resumen Narrativo Mujeres productivas rurales apoyadas a través proyectos productivos, cuentan con mayor desarrollo económico.
Clave_Com <input style="width: 50px;" type="text" value=""/>	

Datos de Identificación del Indicador

Denominación del Indicador Porcentaje de mujeres apoyadas	Formula (Número de mujeres apoyadas/Número total de mujeres programadas)*100	Dimensión del Indicador Sentido del Indicador Frecuencia de medición Línea base Cobertura Tipo de Indicador	Eficacia Ascendente Anual 35.00 Estatal Estratégico
Descripción del Indicador Porcentaje de mujeres apoyadas en el ejercicio		Parámetros de semaforización ³ <div style="display: flex; justify-content: center; gap: 10px;"> 50 70 110 </div> <div style="display: flex; justify-content: center; gap: 10px; margin-top: 5px;"> </div>	
Meta 2016 (Anual)	100	Unidad de medida	Porcentaje
Medios de verificación	Expedientes de comprobación de grupos apoyados. Base de datos de beneficiarios.		
Supuestos	Existe demanda de apoyo de mujeres en el medio rural. Existe recurso disponible. Se cuenta con el personal suficiente y capacitado.		
Observaciones			

¹ El presente documento despliega la información perteneciente a los indicadores estratégicos y gestión de aquellos Programas presupuestarios que proveen de bienes y servicios que generan valor público a la ciudadanía jalisciense.
² Se muestra el número del Componente relacionado con el indicador.
³ Se muestran los límites superiores de cada uno de los rangos de semaforización.

Sistema de Evaluación del Desempeño (SED)

Gobierno del
Estado de Jalisco

Ficha técnica de Indicadores
2016

Secretaría de
Planeación,
Administración y
Finanzas

Datos del Programa ¹

Promoción Comercial de Productos Agropecuarios y Acuícolas, a través de Ferias, Expos y Giras Comerciales

Dimensión **Economía próspera e incluyente** Temática Sectorial **Desarrollo rural**

¿Quién gasta?

09 Unidad Presupuestal Secretaría de Desarrollo Rural	000 Unidad Responsable Secretaría de Desarrollo Rural	00217 Unidad Ejecutora del Gasto Dirección General de Comercialización y Estadística
----------------------------------------------------------	----------------------------------------------------------	-----------------------------------------------------------------------------------------

¿Para qué se gasta?

Finalidad Desarrollo Económico	Función Agropecuaria, Silvicultura, Pesca y Caza	Subfunción Agropecuaria
-----------------------------------	-----------------------------------------------------	----------------------------

Presupuesto asignado del Programa Presupuestario

Monto

Objetivos

Nivel Componente <input style="width: 100%;" type="text" value="01"/>	Resumen Narrativo <input style="width: 100%;" type="text" value="Productores apoyados para participar en ferias, exposiciones y misiones comerciales"/>
Clave_Com <input style="width: 20px;" type="text" value="01"/> ²	

Datos de Identificación del Indicador

Denominación del Indicador <input style="width: 100%;" type="text" value="Porcentaje de productores apoyados"/>	Formula <input style="width: 100%;" type="text" value="(Número de productores apoyados/Número total de productores solicitantes)*100"/>	Dimensión del Indicador Eficacia	<input style="width: 100%;" type="text" value="Ascendente"/>
Descripción del Indicador <input style="width: 100%;" type="text" value="El indicador refleja el numero de productores apoyados para participar en ferias, exposiciones y misiones comerciales"/>		Sentido del Indicador	<input style="width: 100%;" type="text" value="Trimestral"/>
		Frecuencia de medición	<input style="width: 100%;" type="text" value="2.00"/>
		Línea base	<input style="width: 100%;" type="text" value="Estatal"/>
		Cobertura	<input style="width: 100%;" type="text" value="Gestión"/>
		Tipo de Indicador	
		Parámetros de semaforización ³	
		<input style="width: 20px;" type="text" value="30"/> <input style="width: 20px;" type="text" value="70"/> <input style="width: 20px;" type="text" value="110"/> 	
Meta 2016 (Anual)	<input style="width: 100px;" type="text" value="85"/>	Unidad de medida	<input style="width: 100%;" type="text" value="porcentaje"/>
Medios de verificación	<input style="width: 100%;" type="text" value="Base de datos de productores apoyados. Dirección General de Comercialización de la Secretaría de Desarrollo Rural"/>		
Supuestos	<input style="width: 100%;" type="text" value="Existe interés por parte de productores, pequeñas y medianas empresas en participar. Se realizan año con año ferias, expos y misiones comerciales en el Estado."/>		
Observaciones	<input style="width: 100%;" type="text"/>		

¹ El presente documento despliega la información perteneciente a los indicadores estratégicos y gestión de aquellos Programas presupuestarios que proveen de bienes y servicios que generan valor público a la ciudadanía jalisciense.

² Se muestra el número del Componente relacionado con el indicador.

³ Se muestran los límites superiores de cada uno de los rangos de semaforización.

Sistema de Evaluación del Desempeño (SED)

Gobierno del
Estado de Jalisco

Ficha técnica de Indicadores
2016

Secretaría de
Planeación,
Administración y
Finanzas

Datos del Programa ¹

Promoción Comercial de Productos Agropecuarios y Acuícolas, a través de Ferias, Expos y Giras Comerciales

Dimensión **Economía próspera e incluyente** Temática Sectorial **Desarrollo rural**

¿Quién gasta?

09 Unidad Presupuestal Secretaría de Desarrollo Rural	000 Unidad Responsable Secretaría de Desarrollo Rural	00217 Unidad Ejecutora del Gasto Dirección General de Comercialización y Estadística
----------------------------------------------------------	----------------------------------------------------------	-----------------------------------------------------------------------------------------

¿Para qué se gasta?

Finalidad Desarrollo Económico	Función Agropecuaria, Silvicultura, Pesca y Caza	Subfunción Agropecuaria
-----------------------------------	-----------------------------------------------------	----------------------------

Presupuesto asignado del Programa Presupuestario

Monto

Objetivos

Nivel Componente <input style="width: 100px;" type="text"/>	Resumen Narrativo <input style="width: 90%; height: 20px;" type="text" value="Productores del sector agropecuario capacitados a través de foros y seminarios"/>
Clave_Com <input style="width: 30px;" type="text" value="02"/> ²	

Datos de Identificación del Indicador

Denominación del Indicador <input style="width: 95%; height: 40px;" type="text" value="Porcentaje de productores capacitados"/>	Formula <input style="width: 95%; height: 40px;" type="text" value="(Número de productores capacitados/Número de productores programados para capacitar)*100"/>	Dimensión del Indicador Eficacia <input style="width: 80%; height: 20px;" type="text"/>							
Descripción del Indicador <input style="width: 95%; height: 40px;" type="text" value="El indicador mide productores del sector agropecuario capacitados a través de foros y seminarios"/>		Sentido del Indicador Ascendente <input style="width: 80%; height: 20px;" type="text"/>							
		Frecuencia de medición Mensual <input style="width: 80%; height: 20px;" type="text"/>							
		Línea base 2.00 <input style="width: 80%; height: 20px;" type="text"/>							
		Cobertura Estatal <input style="width: 80%; height: 20px;" type="text"/>							
		Tipo de Indicador Gestión <input style="width: 80%; height: 20px;" type="text"/>							
		Parámetros de semaforización ³ <table style="margin: auto;"> <tr> <td style="text-align: center;">10</td> <td style="text-align: center;">50</td> <td style="text-align: center;">110</td> </tr> <tr> <td style="text-align: center;">■</td> <td style="text-align: center;">■</td> <td style="text-align: center;">■</td> </tr> </table>		10	50	110	■	■	■
10	50	110							
■	■	■							
Meta 2016 (Anual)	<input style="width: 100px;" type="text" value="100"/>	Unidad de medida	<input style="width: 100px;" type="text" value="Porcentaje"/>						
Medios de verificación	<input style="width: 95%; height: 40px;" type="text" value="Registro de asistencia. Evidencia fotográfica e informe de resultados. Dirección General de Comercialización."/>								
Supuestos	<input style="width: 95%; height: 40px;" type="text" value="Existe interés por parte de los productores por capacitarse en temas de promoción y comercialización. Existe personal capacitado para impartir la capacitación. Recurso disponible en tiempo y forma."/>								
Observaciones	<input style="width: 95%; height: 40px;" type="text"/>								

¹ El presente documento despliega la información perteneciente a los indicadores estratégicos y gestión de aquellos Programas presupuestarios que proveen de bienes y servicios que generan valor público a la ciudadanía jalisciense.

² Se muestra el número del Componente relacionado con el indicador.

³ Se muestran los límites superiores de cada uno de los rangos de semaforización.

Sistema de Evaluación del Desempeño (SED)

Gobierno del
Estado de Jalisco

Ficha técnica de Indicadores
2016

Secretaría de
Planeación,
Administración y
Finanzas

Datos del Programa ¹

Promoción Comercial de Productos Agropecuarios y Acuícolas, a través de Ferias, Expos y Giras Comerciales

Dimensión **Economía próspera e incluyente** Temática Sectorial **Desarrollo rural**

¿Quién gasta?

09 Unidad Presupuestal Secretaría de Desarrollo Rural	000 Unidad Responsable Secretaría de Desarrollo Rural	00217 Unidad Ejecutora del Gasto Dirección General de Comercialización y Estadística
----------------------------------------------------------	----------------------------------------------------------	-----------------------------------------------------------------------------------------

¿Para qué se gasta?

Finalidad Desarrollo Económico	Función Agropecuaria, Silvicultura, Pesca y Caza	Subfunción Agropecuaria
-----------------------------------	-----------------------------------------------------	----------------------------

Presupuesto asignado del Programa Presupuestario

Monto \$3,456,890.00

Objetivos

Nivel Fin	Resumen Narrativo Contribuir al acceso a nuevos y más rentables canales de comercialización para los productores pequeñas y medianas empresas
Clave_Com 2	

Datos de Identificación del Indicador

Denominación del Indicador Porcentaje de productores beneficiados con el programa	Formula (Número de productores participantes/Número de productores programados)*100	Dimensión del Indicador Sentido del Indicador Frecuencia de medición Línea base Cobertura Tipo de Indicador	Eficacia Ascendente Anual 2.00 Estatal Estratégico
Descripción del Indicador El indicador refleja la contribución al acceso a nuevos y más rentables canales de comercialización para los productores pequeñas y medianas empresas		Parámetros de semaforización ³ <div style="display: flex; justify-content: center; gap: 10px;"> 30 70 110 </div> <div style="display: flex; justify-content: center; gap: 10px; margin-top: 5px;"> </div>	
Meta 2016 (Anual)	100	Unidad de medida	Porcentaje
Medios de verificación	Base de datos de beneficiarios. Evidencia fotográfica. Registro de asistencia a foro y exposiciones. Dirección General de Comercialización de la SEDER.		
Supuestos	Los productores están interesados en acudir a los eventos. Existe recurso disponible en tiempo y forma.		
Observaciones			

¹ El presente documento despliega la información perteneciente a los indicadores estratégicos y gestión de aquellos Programas presupuestarios que proveen de bienes y servicios que generan valor público a la ciudadanía jalisciense.
² Se muestra el número del Componente relacionado con el indicador.
³ Se muestran los límites superiores de cada uno de los rangos de semaforización.

Sistema de Evaluación del Desempeño (SED)

Gobierno del
Estado de Jalisco

Ficha técnica de Indicadores
2016

Secretaría de
Planeación,
Administración y
Finanzas

Datos del Programa ¹

Promoción Comercial de Productos Agropecuarios y Acuícolas, a través de Ferias, Expos y Giras Comerciales

Dimensión **Economía próspera e incluyente** Temática Sectorial **Desarrollo rural**

¿Quién gasta?

09 Unidad Presupuestal Secretaría de Desarrollo Rural	000 Unidad Responsable Secretaría de Desarrollo Rural	00217 Unidad Ejecutora del Gasto Dirección General de Comercialización y Estadística
----------------------------------------------------------	----------------------------------------------------------	-----------------------------------------------------------------------------------------

¿Para qué se gasta?

Finalidad Desarrollo Económico	Función Agropecuaria, Silvicultura, Pesca y Caza	Subfunción Agropecuaria
-----------------------------------	-----------------------------------------------------	----------------------------

Presupuesto asignado del Programa Presupuestario

Monto

Objetivos

Nivel <input style="width: 100%;" type="text" value="Propósito"/>	Resumen Narrativo Los productores agropecuarios y acuícolas del Estado de Jalisco, participan en ferias, expos, foros, seminarios y misiones comerciales realizadas
Clave_Com <input style="width: 50px;" type="text" value="2"/>	

Datos de Identificación del Indicador

Denominación del Indicador <input style="width: 100%;" type="text" value="Porcentaje de eventos realizados"/>	Formula <input style="width: 100%;" type="text" value="(Número de eventos realizados/Número de eventos programados)*100"/>	Dimensión del Indicador <input style="width: 100%;" type="text" value="Eficacia"/>							
		Sentido del Indicador <input style="width: 100%;" type="text" value="Ascendente"/>							
		Frecuencia de medición <input style="width: 100%;" type="text" value="Anual"/>							
		Línea base <input style="width: 100%;" type="text" value="2.00"/>							
		Cobertura <input style="width: 100%;" type="text" value="Estatal"/>							
		Tipo de Indicador <input style="width: 100%;" type="text" value="Estratégico"/>							
Descripción del Indicador <input style="width: 100%;" type="text" value="El indicador refleja el numero de los productores agropecuarios y acuícolas del Estado de Jalisco, participan en ferias, expos, foros, seminarios y misiones comerciales realizadas"/>		Parámetros de semaforización ³ <table style="margin-left: auto; margin-right: auto;"> <tr> <td style="border: 1px solid black; padding: 2px;">30</td> <td style="border: 1px solid black; padding: 2px;">70</td> <td style="border: 1px solid black; padding: 2px;">110</td> </tr> <tr> <td style="width: 15px; height: 15px; background-color: red;"></td> <td style="width: 15px; height: 15px; background-color: orange;"></td> <td style="width: 15px; height: 15px; background-color: green;"></td> </tr> </table>		30	70	110			
30	70	110							
Meta 2016 (Anual)	<input style="width: 100px;" type="text" value="100"/>	Unidad de medida	<input style="width: 100px;" type="text" value="Porcentaje"/>						
Medios de verificación	<input style="width: 100%;" type="text" value="Calendario de programación de eventos. Evidencia fotográfica. Listas de asistencia. Informe de resultados (encuesta aplicada). Dirección de General de Comercialización."/>								
Supuestos	<input style="width: 100%;" type="text" value="Existe participación de productores en los eventos realizados. Los productores logran realizar enlaces comerciales."/>								
Observaciones	<input style="width: 100%; height: 30px;" type="text"/>								

¹ El presente documento despliega la información perteneciente a los indicadores estratégicos y gestión de aquellos Programas presupuestarios que proveen de bienes y servicios que generan valor público a la ciudadanía jalisciense.
² Se muestra el número del Componente relacionado con el indicador.
³ Se muestran los límites superiores de cada uno de los rangos de semaforización.

Sistema de Evaluación del Desempeño (SED)

Gobierno del
Estado de Jalisco

Ficha técnica de Indicadores
2016

Secretaría de
Planeación,
Administración y
Finanzas

Datos del Programa ¹

Promoción y fomento para la vinculación, capacitación, transferencia y adopción de tecnologías sustentables en el sector rural

Dimensión **Economía próspera e incluyente** Temática Sectorial **Desarrollo rural**

¿Quién gasta?

09 Unidad Presupuestal Secretaría de Desarrollo Rural	000 Unidad Responsable Secretaría de Desarrollo Rural	00222 Unidad Ejecutora del Gasto Dirección General de Fomento y Promoción Rural
----------------------------------------------------------	----------------------------------------------------------	------------------------------------------------------------------------------------

¿Para qué se gasta?

Finalidad Desarrollo Económico	Función Agropecuaria, Silvicultura, Pesca y Caza	Subfunción Agropecuaria
-----------------------------------	-----------------------------------------------------	----------------------------

Presupuesto asignado del Programa Presupuestario

Monto \$4,984,237.00

Objetivos

Nivel Componente 	Resumen Narrativo Productores capacitados que utilizan técnicas sustentables en suelo y agua.
Clave_Com 01 ²	

Datos de Identificación del Indicador

Denominación del Indicador Porcentaje de productores capacitados para el uso de técnicas sustentables en suelo y agua	Formula (Número de productores capacitados para el uso de técnicas sustentables en suelo y agua/Número de productores programados a capacitar)*100	Dimensión del Indicador Eficacia	Ascendente						
Descripción del Indicador Este indicador refleja porcentaje de productores capacitados para el uso de técnicas sustentables en suelo y agua del Estado de Jalisco		Sentido del Indicador	Trimestral						
		Frecuencia de medición	200.00						
		Línea base	Estatal						
		Cobertura	Gestión						
		Tipo de Indicador							
		Parámetros de semaforización ³							
		<table style="margin: auto;"> <tr> <td style="border: 1px solid black; padding: 2px;">30</td> <td style="border: 1px solid black; padding: 2px;">95</td> <td style="border: 1px solid black; padding: 2px;">110</td> </tr> <tr> <td style="width: 15px; height: 15px; background-color: red;"></td> <td style="width: 15px; height: 15px; background-color: orange;"></td> <td style="width: 15px; height: 15px; background-color: green;"></td> </tr> </table>		30	95	110			
30	95	110							
Meta 2016 (Anual)	100	Unidad de medida	Porcentaje						
Medios de verificación	Base de datos de capacitaciones realizadas. Lista de asistencia de productores capacitados. Evidencia fotográfica. Dirección General de Promoción y Fomento Rural.								
Supuestos	Existe interés de los productores por capacitarse. Recurso disponible en tiempo y forma.								
Observaciones									

¹ El presente documento despliega la información perteneciente a los indicadores estratégicos y gestión de aquellos Programas presupuestarios que proveen de bienes y servicios que generan valor público a la ciudadanía jalisciense.

² Se muestra el número del Componente relacionado con el indicador.

³ Se muestran los límites superiores de cada uno de los rangos de semaforización.

Sistema de Evaluación del Desempeño (SED)

Gobierno del
Estado de Jalisco

Ficha técnica de Indicadores
2016

Secretaría de
Planeación,
Administración y
Finanzas

Datos del Programa ¹

Promoción y fomento para la vinculación, capacitación, transferencia y adopción de tecnologías sustentables en el sector rural

Dimensión **Economía próspera e incluyente** Temática Sectorial **Desarrollo rural**

¿Quién gasta?

09 Unidad Presupuestal Secretaría de Desarrollo Rural	000 Unidad Responsable Secretaría de Desarrollo Rural	00222 Unidad Ejecutora del Gasto Dirección General de Fomento y Promoción Rural
----------------------------------------------------------	----------------------------------------------------------	------------------------------------------------------------------------------------

¿Para qué se gasta?

Finalidad Desarrollo Económico	Función Agropecuaria, Silvicultura, Pesca y Caza	Subfunción Agropecuaria
-----------------------------------	-----------------------------------------------------	----------------------------

Presupuesto asignado del Programa Presupuestario

Monto \$4,984,237.00

Objetivos

Nivel Componente 	Resumen Narrativo Productores capacitados que utilizan técnicas sustentables en ecotecnias.
Clave_Com 02 ²	

Datos de Identificación del Indicador

Denominación del Indicador Porcentaje de productores capacitados para el uso de técnicas sustentables en ecotecnias	Formula (Número de productores capacitados para el uso de técnicas sustentables en ecotecnias/Número total de productores programados)*100	Dimensión del Indicador Eficacia	Ascendente						
Descripción del Indicador Este indicador mide el número de productores capacitados para el uso de técnicas sustentables en ecotecnias		Sentido del Indicador	Trimestral						
		Frecuencia de medición	100.00						
		Línea base	Estatal						
		Cobertura	Gestión						
		Tipo de Indicador							
		Parámetros de semaforización ³							
		<table style="margin: auto;"> <tr> <td style="border: 1px solid black; padding: 2px;">30</td> <td style="border: 1px solid black; padding: 2px;">90</td> <td style="border: 1px solid black; padding: 2px;">110</td> </tr> <tr> <td style="width: 15px; height: 15px; background-color: red;"></td> <td style="width: 15px; height: 15px; background-color: orange;"></td> <td style="width: 15px; height: 15px; background-color: green;"></td> </tr> </table>		30	90	110			
30	90	110							
Meta 2016 (Anual)	100	Unidad de medida	Porcentaje						
Medios de verificación	Base de datos de capacitaciones realizadas. Lista de asistencia de productores capacitados. Evidencia fotográfica. Dirección General de Promoción y Fomento Rural.								
Supuestos	Existe interés de los productores por capacitarse. Recurso disponible en tiempo y forma.								
Observaciones	 								

¹ El presente documento despliega la información perteneciente a los indicadores estratégicos y gestión de aquellos Programas presupuestarios que proveen de bienes y servicios que generan valor público a la ciudadanía jalisciense.

² Se muestra el número del Componente relacionado con el indicador.

³ Se muestran los límites superiores de cada uno de los rangos de semaforización.

Sistema de Evaluación del Desempeño (SED)

Gobierno del
Estado de Jalisco

Ficha técnica de Indicadores
2016

Secretaría de
Planeación,
Administración y
Finanzas

Datos del Programa ¹

Promoción y fomento para la vinculación, capacitación, transferencia y adopción de tecnologías sustentables en el sector rural

Dimensión **Economía próspera e incluyente** Temática Sectorial **Desarrollo rural**

¿Quién gasta?

09 Unidad Presupuestal	000 Unidad Responsable	00222 Unidad Ejecutora del Gasto
Secretaría de Desarrollo Rural	Secretaría de Desarrollo Rural	Dirección General de Fomento y Promoción Rural

¿Para qué se gasta?

Finalidad	Función	Subfunción
Desarrollo Económico	Agropecuaria, Silvicultura, Pesca y Caza	Agropecuaria

Presupuesto asignado del Programa Presupuestario

Monto

Objetivos

Nivel	Resumen Narrativo
Fin <input style="width: 100px;" type="text"/>	Contribuir a la disminución del impacto negativo ambiental a través del uso de técnicas sustentables en las actividades agropecuarias.
Clave_Com <input style="width: 50px;" type="text"/> ²	

Datos de Identificación del Indicador

Denominación del Indicador	Formula	Dimensión del Indicador	Eficacia
Tasa de variación del uso de fertilizantes químicos.	(Número de litros de fertilizante químico utilizado en el año t/Número de litros de fertilizante químico utilizado en el año t-1)*100	Sentido del Indicador	Ascendente
Descripción del Indicador	Este indicador refleja la tasa de variación del uso de fertilizantes químicos en la producción agropecuaria que realizan los productores agropecuarios.	Frecuencia de medición	Semestral
		Línea base	85.00
		Cobertura	Estatal
		Tipo de Indicador	Estratégico
		Parámetros de semaforización ³	
		<input style="width: 20px;" type="text" value="20"/> <input style="width: 20px;" type="text" value="80"/> <input style="width: 20px;" type="text" value="110"/> 	
Meta 2016 (Anual)	<input style="width: 100px;" type="text" value="85"/>	Unidad de medida	Tasa de variación
Medios de verificación	Expedientes de apoyo integrados. Base de datos de productores beneficiados que ya no usan fertilizantes químicos.		
Supuestos	Disponibilidad de recursos y liberación de los mismos en forma oportuna. Existe interés por parte de los productores para reducir el uso de fertilizantes químicos.		
Observaciones			

¹ El presente documento despliega la información perteneciente a los indicadores estratégicos y gestión de aquellos Programas presupuestarios que proveen de bienes y servicios que generan valor público a la ciudadanía jalisciense.
² Se muestra el número del Componente relacionado con el indicador.
³ Se muestran los límites superiores de cada uno de los rangos de semaforización.

Sistema de Evaluación del Desempeño (SED)

Gobierno del
Estado de Jalisco

Ficha técnica de Indicadores
2016

Secretaría de
Planeación,
Administración y
Finanzas

Datos del Programa ¹

Promoción y fomento para la vinculación, capacitación, transferencia y adopción de tecnologías sustentables en el sector rural

Dimensión **Economía próspera e incluyente** Temática Sectorial **Desarrollo rural**

¿Quién gasta?

09 Unidad Presupuestal	000 Unidad Responsable	00222 Unidad Ejecutora del Gasto
Secretaría de Desarrollo Rural	Secretaría de Desarrollo Rural	Dirección General de Fomento y Promoción Rural

¿Para qué se gasta?

Finalidad	Función	Subfunción
Desarrollo Económico	Agropecuaria, Silvicultura, Pesca y Caza	Agropecuaria

Presupuesto asignado del Programa Presupuestario

Monto

Objetivos

Nivel	Resumen Narrativo
Propósito	Los productores agropecuarios del Estado de Jalisco apoyados, adoptan tecnologías sustentables para el manejo de su Unidades de Producción
Clave_Com <input style="width: 40px;" type="text" value="2"/>	

Datos de Identificación del Indicador

Denominación del Indicador	Formula	Dimensión del Indicador	Eficacia
Porcentaje de productores capacitados para el uso de técnicas sustentables	(Número total de productores capacitados/Número total de productores programados para capacitar)*100	Sentido del Indicador	Ascendente
Descripción del Indicador	Este indicador refleja el número de productores capacitados para el uso de técnicas sustentables	Frecuencia de medición	Semestral
		Línea base	200.00
		Cobertura	Estatal
		Tipo de Indicador	Estratégico
		Parámetros de semaforización ³	
		<input style="width: 20px;" type="text" value="30"/> <input style="width: 20px;" type="text" value="90"/> <input style="width: 20px;" type="text" value="110"/> 	
Meta 2016 (Anual)	<input style="width: 80px;" type="text" value="100"/>	Unidad de medida	Porcentaje
Medios de verificación	Registros de asistencia. Programa y orden del día de la capacitación. Dirección General de Promoción y Fomento Rural.		
Supuestos	Liberación de recursos en el momento adecuado. Existe compromiso de la sociedad para la participación e impulso de las actividades		
Observaciones			

¹ El presente documento despliega la información perteneciente a los indicadores estratégicos y gestión de aquellos Programas presupuestarios que proveen de bienes y servicios que generan valor público a la ciudadanía jalisciense.
² Se muestra el número del Componente relacionado con el indicador.
³ Se muestran los límites superiores de cada uno de los rangos de semaforización.

Sistema de Evaluación del Desempeño (SED)

Gobierno del
Estado de Jalisco

Ficha técnica de Indicadores
2016

Secretaría de
Planeación,
Administración y
Finanzas

Datos del Programa ¹

Sistema de información agropecuaria y pesquera del estado de Jalisco (SICAPEJ)

Dimensión **Economía próspera e incluyente** Temática Sectorial **Desarrollo rural**

¿Quién gasta?

09 Unidad Presupuestal	000 Unidad Responsable	00215 Unidad Ejecutora del Gasto
Secretaría de Desarrollo Rural	Secretaría de Desarrollo Rural	Dirección General de Regiones Prioritarias

¿Para qué se gasta?

Finalidad	Función	Subfunción
Desarrollo Económico	Agropecuaria, Silvicultura, Pesca y Caza	Agropecuaria

Presupuesto asignado del Programa Presupuestario

Monto

Objetivos

Nivel	Resumen Narrativo
Componente <input style="width: 100px;" type="text" value="02"/>	Productores agropecuarios capacitados
Clave_Com <input style="width: 50px;" type="text" value="02"/>	

Datos de Identificación del Indicador

Denominación del Indicador	Formula	Dimensión del Indicador	Eficacia
Porcentaje de videos publicados	(Número total de videos publicados/Número de videos solicitados)*100	Sentido del Indicador	Ascendente
Descripción del Indicador		Frecuencia de medición	Trimestral
Este indicador refleja el numero de videos que se ofertaron a los productores		Línea base	0.00
		Cobertura	Estatal
		Tipo de Indicador	Gestión
		Parámetros de semaforización ³	
		<input style="width: 30px;" type="text" value="40"/> <input style="width: 30px;" type="text" value="60"/> <input style="width: 30px;" type="text" value="110"/> 	
Meta 2016 (Anual)	<input style="width: 100px;" type="text" value="100"/>	Unidad de medida	Porcentaje
Medios de verificación	Bitácoras de capacitaciones realizadas. Listas de asistencia. Reporte de resultados de la encuesta de satisfacción realizada. Base de datos general de productores capacitados. Dirección de Programas Regionales.		
Supuestos	El sistema funciona eficazmente. El contenido temático de los videos es el adecuado de acuerdo a las necesidades del productor		
Observaciones			

¹ El presente documento despliega la información perteneciente a los indicadores estratégicos y gestión de aquellos Programas presupuestarios que proveen de bienes y servicios que generan valor público a la ciudadanía jalisciense.

² Se muestra el número del Componente relacionado con el indicador.

³ Se muestran los límites superiores de cada uno de los rangos de semaforización.

Sistema de Evaluación del Desempeño (SED)

Gobierno del
Estado de Jalisco

Ficha técnica de Indicadores
2016

Secretaría de
Planeación,
Administración y
Finanzas

Datos del Programa ¹

Sistema de información agropecuaria y pesquera del estado de Jalisco (SICAPEJ)

Dimensión **Economía próspera e incluyente** Temática Sectorial **Desarrollo rural**

¿Quién gasta?

09 Unidad Presupuestal	000 Unidad Responsable	00215 Unidad Ejecutora del Gasto
Secretaría de Desarrollo Rural	Secretaría de Desarrollo Rural	Dirección General de Regiones Prioritarias

¿Para qué se gasta?

Finalidad	Función	Subfunción
Desarrollo Económico	Agropecuaria, Silvicultura, Pesca y Caza	Agropecuaria

Presupuesto asignado del Programa Presupuestario

Monto

Objetivos

Nivel	Resumen Narrativo
<input style="width: 100px;" type="text" value="Fin"/>	Contribuir a la mejora de la producción para disminuir la migración del campo mejorando el conocimiento con nuevas técnicas de producción con capacitación a través de un sistema de información y vinculación entre Universidades y Gobierno Estatal.
Clave_Com <input style="width: 30px;" type="text" value=""/>	

Datos de Identificación del Indicador

Denominación del Indicador	Formula	Dimensión del Indicador	Eficacia						
Tasa de variación de productores capacitados	$((\text{Número de productores capacitados en el año } t / \text{Número de productores capacitados en el año } t-1) - 1) * 100$	Sentido del Indicador	Ascendente						
Descripción del Indicador	Este indicador refleja el número de productores capacitados de este año con respecto al año pasado	Frecuencia de medición	Anual						
		Línea base	0.00						
Meta 2016 (Anual)	<input style="width: 100px;" type="text" value="3"/>	Cobertura	Estatal						
Medios de verificación	Bitácoras de capacitaciones realizadas de la Dirección de Área de Regiones Prioritarias	Tipo de Indicador	Estratégico						
Supuestos	Existe interés de productores por capacitarse. Existe recurso disponible en tiempo y forma para la operación del Programa. Los ayuntamientos tienen disponibilidad de adquirir este programa.	Parámetros de semaforización ³ <table style="margin: auto;"> <tr> <td style="border: 1px solid black; padding: 2px;">30</td> <td style="border: 1px solid black; padding: 2px;">50</td> <td style="border: 1px solid black; padding: 2px;">110</td> </tr> <tr> <td style="width: 15px; height: 15px; background-color: red;"></td> <td style="width: 15px; height: 15px; background-color: orange;"></td> <td style="width: 15px; height: 15px; background-color: green;"></td> </tr> </table>		30	50	110			
30	50	110							
Observaciones		Unidad de medida	Tasa de variación						

1 El presente documento despliega la información perteneciente a los indicadores estratégicos y gestión de aquellos Programas presupuestarios que proveen de bienes y servicios que generan valor público a la ciudadanía jalisciense.
2 Se muestra el número del Componente relacionado con el indicador.
3 Se muestran los límites superiores de cada uno de los rangos de semaforización.

Sistema de Evaluación del Desempeño (SED)

Gobierno del
Estado de Jalisco

Ficha técnica de Indicadores
2016

Secretaría de
Planeación,
Administración y
Finanzas

Datos del Programa ¹

Sistema de información agropecuaria y pesquera del estado de Jalisco (SICAPEJ)

Dimensión **Economía próspera e incluyente** Temática Sectorial **Desarrollo rural**

¿Quién gasta?

09 Unidad Presupuestal Secretaría de Desarrollo Rural	000 Unidad Responsable Secretaría de Desarrollo Rural	00215 Unidad Ejecutora del Gasto Dirección General de Regiones Prioritarias
----------------------------------------------------------	----------------------------------------------------------	--------------------------------------------------------------------------------

¿Para qué se gasta?

Finalidad Desarrollo Económico	Función Agropecuaria, Silvicultura, Pesca y Caza	Subfunción Agropecuaria
-----------------------------------	-----------------------------------------------------	----------------------------

Presupuesto asignado del Programa Presupuestario

Monto

Objetivos

Nivel <input type="text" value="Propósito"/>	Resumen Narrativo <input style="width: 90%;" type="text" value="Productores agropecuarios del Estado de Jalisco capacitados en nuevas técnicas de producción"/>
Clave_Com <input style="width: 40px;" type="text" value=""/>	

Datos de Identificación del Indicador

Denominación del Indicador <input style="width: 95%;" type="text" value="Porcentaje de productores capacitados"/>	Formula <input style="width: 95%;" type="text" value="(((Número de productores capacitados en el año t/Número de productores capacitados en el año t-1)-1)*100"/>	Dimensión del Indicador Eficacia	<input style="width: 95%;" type="text" value="Ascendente"/>
Descripción del Indicador <input style="width: 95%;" type="text" value="Este indicador refleja el numero de productores capacitados en el Estado de Jalisco."/>		Sentido del Indicador	<input style="width: 95%;" type="text" value="Anual"/>
		Frecuencia de medición	<input style="width: 95%;" type="text" value="0.00"/>
		Línea base	<input style="width: 95%;" type="text" value="Estatal"/>
		Cobertura	<input style="width: 95%;" type="text" value="Estratégico"/>
		Tipo de Indicador	
		Parámetros de semaforización ³	
		<input style="width: 20px;" type="text" value="50"/> <input style="width: 20px;" type="text" value="70"/> <input style="width: 20px;" type="text" value="110"/> 	
Meta 2016 (Anual)	<input style="width: 100px;" type="text" value="100"/>	Unidad de medida	<input style="width: 100px;" type="text" value="Porcentaje"/>
Medios de verificación	<input style="width: 95%;" type="text" value="Base de datos de solicitudes de capacitación de la Dirección de Regiones Prioritarias"/>		
Supuestos	<input style="width: 95%;" type="text" value="Existe en interés por parte de los productores en capacitarse. Existe interés por los municipios en adoptar este nuevo sistema. Existe recurso disponible en tiempo y forma"/>		
Observaciones	<input style="width: 95%;" type="text"/>		

¹ El presente documento despliega la información perteneciente a los indicadores estratégicos y gestión de aquellos Programas presupuestarios que proveen de bienes y servicios que generan valor público a la ciudadanía jalisciense.

² Se muestra el número del Componente relacionado con el indicador.

³ Se muestran los límites superiores de cada uno de los rangos de semaforización.

Sistema de Evaluación del Desempeño (SED)

Gobierno del
Estado de Jalisco

Ficha técnica de Indicadores
2016

Secretaría de
Planeación,
Administración y
Finanzas

Datos del Programa ¹

Verificación de Solicitudes Autorizadas en los Programas en Concurrencia

Dimensión **Economía próspera e incluyente** Temática Sectorial **Desarrollo rural**

¿Quién gasta?

09 Unidad Presupuestal Secretaría de Desarrollo Rural	000 Unidad Responsable Secretaría de Desarrollo Rural	00220 Unidad Ejecutora del Gasto Dirección General de Programas Regionales
----------------------------------------------------------	----------------------------------------------------------	-------------------------------------------------------------------------------

¿Para qué se gasta?

Finalidad Desarrollo Económico	Función Agropecuaria, Silvicultura, Pesca y Caza	Subfunción Agropecuaria
-----------------------------------	-----------------------------------------------------	----------------------------

Presupuesto asignado del Programa Presupuestario

Monto

Objetivos

Nivel Componente <input style="width: 100%;" type="text"/>	Resumen Narrativo Verificaciones realizadas de manera aleatoria a los proyectos productivos apoyados.
Clave_Com <input style="width: 50px;" type="text" value="01"/> ²	

Datos de Identificación del Indicador

Denominación del Indicador Porcentaje de verificaciones realizadas	Formula (Número total de verificaciones realizadas/Proyectos apoyados)*100	Dimensión del Indicador Sentido del Indicador	Eficacia Ascendente						
Descripción del Indicador Arroja el porcentaje de las verificaciones realizadas contra las programadas		Frecuencia de medición Línea base	Trimestral 400.00						
Meta 2016 (Anual) <input style="width: 100px;" type="text" value="10"/>	Unidad de medida Porcentaje	Cobertura Tipo de Indicador	Estatal Gestión						
Medios de verificación Base de datos del Sistema Único de Registro de Información Rural (SURI). Anexos técnicos, presupuesto autorizado.	Parámetros de semaforización ³ <table style="margin: auto; text-align: center;"> <tr> <td style="border: 1px solid black; padding: 2px; width: 20px;">50</td> <td style="border: 1px solid black; padding: 2px; width: 20px;">70</td> <td style="border: 1px solid black; padding: 2px; width: 20px;">110</td> </tr> <tr> <td style="width: 20px;">■</td> <td style="width: 20px;">■</td> <td style="width: 20px;">■</td> </tr> </table>			50	70	110	■	■	■
50	70	110							
■	■	■							
Supuestos Se cuenta con expedientes de los proyectos apoyados. SURI actualizado en tiempo y forma.									
Observaciones									

¹ El presente documento despliega la información perteneciente a los indicadores estratégicos y gestión de aquellos Programas presupuestarios que proveen de bienes y servicios que generan valor público a la ciudadanía jalisciense.
² Se muestra el número del Componente relacionado con el indicador.
³ Se muestran los límites superiores de cada uno de los rangos de semaforización.

Sistema de Evaluación del Desempeño (SED)

Gobierno del
Estado de Jalisco

Ficha técnica de Indicadores
2016

Secretaría de
Planeación,
Administración y
Finanzas

Datos del Programa ¹

Verificación de Solicitudes Autorizadas en los Programas en Concurrencia

Dimensión **Economía próspera e incluyente** Temática Sectorial **Desarrollo rural**

¿Quién gasta?

09 Unidad Presupuestal Secretaría de Desarrollo Rural	000 Unidad Responsable Secretaría de Desarrollo Rural	00220 Unidad Ejecutora del Gasto Dirección General de Programas Regionales
----------------------------------------------------------	----------------------------------------------------------	-------------------------------------------------------------------------------

¿Para qué se gasta?

Finalidad Desarrollo Económico	Función Agropecuaria, Silvicultura, Pesca y Caza	Subfunción Agropecuaria
-----------------------------------	-----------------------------------------------------	----------------------------

Presupuesto asignado del Programa Presupuestario

Monto \$3,058,112.00

Objetivos

Nivel Componente 	Resumen Narrativo Verificaciones realizadas en base a un antecedente de irregularidad a los proyectos apoyados y ejecutados.
Clave_Com 02 ²	

Datos de Identificación del Indicador

Denominación del Indicador Porcentaje verificaciones realizadas	Formula (Número total de verificaciones realizadas/Número total de solicitud de verificación recibidas)*100	Dimensión del Indicador Sentido del Indicador	Eficacia Ascendente
Descripción del Indicador Porcentaje de verificaciones realizadas a proyectos irregulares		Frecuencia de medición Línea base	Trimestral 100.00
Meta 2016 (Anual)	100	Cobertura Tipo de Indicador	Estatal Gestión
Medios de verificación	Reporte de verificaciones realizadas.	Parámetros de semaforización ³ <div style="display: flex; justify-content: space-around; align-items: center;"> 50 70 110 </div> <div style="display: flex; justify-content: space-around; align-items: center; margin-top: 5px;"> </div>	
Supuestos	Existen solicitudes de verificación presentadas. Se cuenta con los recursos económicos y humanos para realizar las verificaciones. Se cuenta con expedientes de proyectos apoyados.		
Observaciones			

¹ El presente documento despliega la información perteneciente a los indicadores estratégicos y gestión de aquellos Programas presupuestarios que proveen de bienes y servicios que generan valor público a la ciudadanía jalisciense.

² Se muestra el número del Componente relacionado con el indicador.

³ Se muestran los límites superiores de cada uno de los rangos de semaforización.

Sistema de Evaluación del Desempeño (SED)

Gobierno del
Estado de Jalisco

Ficha técnica de Indicadores
2016

Secretaría de
Planeación,
Administración y
Finanzas

Datos del Programa ¹

Verificación de Solicitudes Autorizadas en los Programas en Concurrencia

Dimensión **Economía próspera e incluyente** Temática Sectorial **Desarrollo rural**

¿Quién gasta?

09 Unidad Presupuestal Secretaría de Desarrollo Rural	000 Unidad Responsable Secretaría de Desarrollo Rural	00220 Unidad Ejecutora del Gasto Dirección General de Programas Regionales
----------------------------------------------------------	----------------------------------------------------------	-------------------------------------------------------------------------------

¿Para qué se gasta?

Finalidad Desarrollo Económico	Función Agropecuaria, Silvicultura, Pesca y Caza	Subfunción Agropecuaria
-----------------------------------	-----------------------------------------------------	----------------------------

Presupuesto asignado del Programa Presupuestario

Monto

Objetivos

Nivel <input style="width: 100%;" type="text" value="Fin"/>	Resumen Narrativo Contribuir a mejorar la transparencia en la aplicación de los recursos públicos mediante la verificación de proyectos apoyados en los diferentes programas.
Clave_Com <input style="width: 50px;" type="text" value="2"/>	

Datos de Identificación del Indicador

Denominación del Indicador <input style="width: 100%;" type="text" value="Porcentaje de proyectos verificados"/>	Formula <input style="width: 100%;" type="text" value="(Número de proyectos verificados/Número de proyectos autorizados)*100"/>	Dimensión del Indicador <input style="width: 100%;" type="text" value="Eficacia"/>	
		Sentido del Indicador <input style="width: 100%;" type="text" value="Ascendente"/>	
		Frecuencia de medición <input style="width: 100%;" type="text" value="Trimestral"/>	
		Línea base <input style="width: 100%;" type="text" value="4.00"/>	
		Cobertura <input style="width: 100%;" type="text" value="Estatal"/>	
		Tipo de Indicador <input style="width: 100%;" type="text" value="Estratégico"/>	
Descripción del Indicador <input style="width: 100%;" type="text" value="Arroja el porcentaje de los proyectos verificados en el ejercicio"/>		Parámetros de semaforización ³ <div style="display: flex; justify-content: space-around; align-items: center;"> <div style="text-align: center;"><input style="width: 30px;" type="text" value="50"/> ■</div> <div style="text-align: center;"><input style="width: 30px;" type="text" value="70"/> ■</div> <div style="text-align: center;"><input style="width: 30px;" type="text" value="110"/> ■</div> </div>	
Meta 2016 (Anual)	<input style="width: 100px;" type="text" value="10"/>	Unidad de medida	<input style="width: 100px;" type="text" value="Porcentaje"/>
Medios de verificación	<input style="width: 100%;" type="text" value="Informe de resultados de verificaciones. Base de datos del FACEJ"/>		
Supuestos	<input style="width: 100%;" type="text" value="Se cuenta con la información y expedientes de los recursos autorizados por el FACEJ. Se cuenta con el capital físico y humano para realizar las verificaciones. Se cuenta proyectos apoyados."/>		
Observaciones	<input style="width: 100%;" type="text"/>		

¹ El presente documento despliega la información perteneciente a los indicadores estratégicos y gestión de aquellos Programas presupuestarios que proveen de bienes y servicios que generan valor público a la ciudadanía jalisciense.

² Se muestra el número del Componente relacionado con el indicador.

³ Se muestran los límites superiores de cada uno de los rangos de semaforización.

Sistema de Evaluación del Desempeño (SED)

Gobierno del
Estado de Jalisco

Ficha técnica de Indicadores
2016

Secretaría de
Planeación,
Administración y
Finanzas

Datos del Programa ¹

Verificación de Solicitudes Autorizadas en los Programas en Concurrencia

Dimensión **Economía próspera e incluyente** Temática Sectorial **Desarrollo rural**

¿Quién gasta?

09 Unidad Presupuestal Secretaría de Desarrollo Rural	000 Unidad Responsable Secretaría de Desarrollo Rural	00220 Unidad Ejecutora del Gasto Dirección General de Programas Regionales
----------------------------------------------------------	----------------------------------------------------------	-------------------------------------------------------------------------------

¿Para qué se gasta?

Finalidad Desarrollo Económico	Función Agropecuaria, Silvicultura, Pesca y Caza	Subfunción Agropecuaria
-----------------------------------	-----------------------------------------------------	----------------------------

Presupuesto asignado del Programa Presupuestario

Monto

Objetivos

Nivel <input style="width: 100%;" type="text" value="Propósito"/> Clave_Com <input style="width: 50px;" type="text" value=""/>	Resumen Narrativo Los recursos destinados para el apoyo de proyectos productivos son aplicados transparentemente de acuerdo a la reglas de operación por la Secretaría de Desarrollo Rural.
--------------------------------------------------------------------------------------------------------------------------------------	------------------------------------------------------------------------------------------------------------------------------------------------------------------------------------------------

Datos de Identificación del Indicador

Denominación del Indicador <input style="width: 100%;" type="text" value="Porcentaje de proyectos correctamente ejecutados"/>	Formula <input style="width: 100%;" type="text" value="(Proyectos apoyados/Proyectos correctamente ejecutados)*100"/>	Dimensión del Indicador <input style="width: 100%;" type="text" value="Eficacia"/>							
		Sentido del Indicador <input style="width: 100%;" type="text" value="Ascendente"/>							
		Frecuencia de medición <input style="width: 100%;" type="text" value="Trimestral"/>							
		Línea base <input style="width: 100%;" type="text" value="4.00"/>							
		Cobertura <input style="width: 100%;" type="text" value="Estatal"/>							
		Tipo de Indicador <input style="width: 100%;" type="text" value="Estratégico"/>							
Descripción del Indicador <input style="width: 100%;" type="text" value="Arroja el porcentaje de los proyectos ejecutados"/>		Parámetros de semaforización ³ <table style="margin: auto;"> <tr> <td style="border: 1px solid black; padding: 2px;">50</td> <td style="border: 1px solid black; padding: 2px;">70</td> <td style="border: 1px solid black; padding: 2px;">110</td> </tr> <tr> <td style="width: 15px; height: 15px; background-color: red;"></td> <td style="width: 15px; height: 15px; background-color: orange;"></td> <td style="width: 15px; height: 15px; background-color: green;"></td> </tr> </table>		50	70	110			
50	70	110							
Meta 2016 (Anual)	<input style="width: 100px;" type="text" value="100"/>	Unidad de medida	<input style="width: 100px;" type="text" value="Porcentaje"/>						
Medios de verificación	<input style="width: 100%;" type="text" value="Informe de resultados de verificación."/>								
Supuestos	<input style="width: 100%;" type="text" value="Se cuenta con la información y expedientes de los recursos autorizados por el FACEJ. Se cuenta con el capital físico y humano para realizar las verificaciones."/>								
Observaciones	<input style="width: 100%;" type="text"/>								

¹ El presente documento despliega la información perteneciente a los indicadores estratégicos y gestión de aquellos Programas presupuestarios que proveen de bienes y servicios que generan valor público a la ciudadanía jalisciense.
² Se muestra el número del Componente relacionado con el indicador.
³ Se muestran los límites superiores de cada uno de los rangos de semaforización.

Sistema de Evaluación del Desempeño (SED)

Gobierno del
Estado de Jalisco

Ficha técnica de Indicadores
2016

Secretaría de
Planeación,
Administración y
Finanzas

Datos del Programa ¹

Construcción de Obras Hidráulicas en el Estado

Dimensión **Economía próspera e incluyente** Temática Sectorial **Desarrollo rural**

¿Quién gasta?

09 Unidad Presupuestal	038 Unidad Responsable	00224 Unidad Ejecutora del Gasto
Secretaría de Desarrollo Rural	Fideicomiso Alianza para el Campo en el Estado de Jalisco (FACEJ)	Fideicomiso Alianza para el Campo en el Estado de Jalisco (FACEJ)

¿Para qué se gasta?

Finalidad	Función	Subfunción
Desarrollo Económico	Agropecuaria, Silvicultura, Pesca y Caza	Agropecuaria

Presupuesto asignado del Programa Presupuestario

Monto

Objetivos

Nivel	Resumen Narrativo
Componente	Obras hidráulicas rehabilitadas para el fomento de las actividades rurales
Clave_Com	<input style="width: 50px;" type="text" value="01"/> ²

Datos de Identificación del Indicador

Denominación del Indicador	Formula	Dimensión del Indicador	Eficacia
Número de obras hidráulicas rehabilitadas	(Número de obras construidas/Número de obras programadas)*100	Sentido del Indicador	Ascendente
Descripción del Indicador	Rehabilitación de obras hidráulicas construidas mediante obra contratada y/o administración	Frecuencia de medición	Semestral
		Línea base	0.00
		Cobertura	Estatal
		Tipo de Indicador	Gestión
		Parámetros de semaforización ³	
		<input style="width: 20px;" type="text" value="40"/> <input style="width: 20px;" type="text" value="70"/> <input style="width: 20px;" type="text" value="110"/> 	
Meta 2016 (Anual)	<input style="width: 50px;" type="text" value="10"/>	Unidad de medida	Obra
Medios de verificación	En el sitio de la obra y documental en el expediente unitario de la Dirección General de Infraestructura Rural		
Supuestos	Convenio marco formalizado con la Participación de los productores, CONAGUA y Gobierno del Estado.		
Observaciones			

¹ El presente documento despliega la información perteneciente a los indicadores estratégicos y gestión de aquellos Programas presupuestarios que proveen de bienes y servicios que generan valor público a la ciudadanía jalisciense.
² Se muestra el número del Componente relacionado con el indicador.
³ Se muestran los límites superiores de cada uno de los rangos de semaforización.

Sistema de Evaluación del Desempeño (SED)

Gobierno del
Estado de Jalisco

Ficha técnica de Indicadores
2016

Secretaría de
Planeación,
Administración y
Finanzas

Datos del Programa ¹

Construcción de Obras Hidráulicas en el Estado

Dimensión **Economía próspera e incluyente** Temática Sectorial **Desarrollo rural**

¿Quién gasta?

09 Unidad Presupuestal	038 Unidad Responsable	00224 Unidad Ejecutora del Gasto
Secretaría de Desarrollo Rural	Fideicomiso Alianza para el Campo en el Estado de Jalisco (FACEJ)	Fideicomiso Alianza para el Campo en el Estado de Jalisco (FACEJ)

¿Para qué se gasta?

Finalidad	Función	Subfunción
Desarrollo Económico	Agropecuaria, Silvicultura, Pesca y Caza	Agropecuaria

Presupuesto asignado del Programa Presupuestario

Monto \$25,000,000.00

Objetivos

Nivel	Resumen Narrativo
Componente 	Etapas de presas de almacenamiento de agua construidas
Clave_Com 02 ²	

Datos de Identificación del Indicador

Denominación del Indicador	Formula	Dimensión del Indicador	Eficacia
Número de Etapas de presas de almacenamiento de agua construidas	(Número de obras construidas/ Número de obras programadas)*100	Sentido del Indicador	Ascendente
		Frecuencia de medición	Anual
		Línea base	0.00
		Cobertura	Estatal
		Tipo de Indicador	Gestión
Descripción del Indicador		Parámetros de semaforización ³	
Etapas de presas de almacenamiento de agua construidas para el almacenamiento de agua, mediante obra contratada		<div style="display: flex; justify-content: space-around; align-items: center;"> <div style="border: 1px solid black; padding: 2px;">40</div> <div style="border: 1px solid black; padding: 2px;">70</div> <div style="border: 1px solid black; padding: 2px;">110</div> </div> <div style="display: flex; justify-content: space-around; align-items: center; margin-top: 5px;"> <div style="width: 10px; height: 10px; background-color: red;"></div> <div style="width: 10px; height: 10px; background-color: orange;"></div> <div style="width: 10px; height: 10px; background-color: green;"></div> </div>	
Meta 2016 (Anual)	5	Unidad de medida	Obra
Medios de verificación	En el sitio de la obra y documental en el expediente unitario de la Dirección General de Infraestructura Rural		
Supuestos	Convenio marco formalizado con la Participación de los productores, CONAGUA y Gobierno del Estado.		
Observaciones			

¹ El presente documento despliega la información perteneciente a los indicadores estratégicos y gestión de aquellos Programas presupuestarios que proveen de bienes y servicios que generan valor público a la ciudadanía jalisciense.

² Se muestra el número del Componente relacionado con el indicador.

³ Se muestran los límites superiores de cada uno de los rangos de semaforización.

Sistema de Evaluación del Desempeño (SED)

Gobierno del
Estado de Jalisco

Ficha técnica de Indicadores
2016

Secretaría de
Planeación,
Administración y
Finanzas

Datos del Programa ¹

Construcción de Obras Hidráulicas en el Estado

Dimensión **Economía próspera e incluyente** Temática Sectorial **Desarrollo rural**

¿Quién gasta?

09 Unidad Presupuestal Secretaría de Desarrollo Rural	038 Unidad Responsable Fideicomiso Alianza para el Campo en el Estado de Jalisco (FACEJ)	00224 Unidad Ejecutora del Gasto Fideicomiso Alianza para el Campo en el Estado de Jalisco (FACEJ)
----------------------------------------------------------	---------------------------------------------------------------------------------------------	-------------------------------------------------------------------------------------------------------

¿Para qué se gasta?

Finalidad Desarrollo Económico	Función Agropecuaria, Silvicultura, Pesca y Caza	Subfunción Agropecuaria
-----------------------------------	-----------------------------------------------------	----------------------------

Presupuesto asignado del Programa Presupuestario

Monto

Objetivos

Nivel <input type="text" value="Componente"/>	Resumen Narrativo <input style="width: 90%;" type="text" value="Hectáreas de riego tecnificadas en Distritos de riego"/>
Clave_Com <input style="width: 30px;" type="text" value="03"/> ²	

Datos de Identificación del Indicador

Denominación del Indicador <input style="width: 95%;" type="text" value="Número de obras construidas"/>	Formula <input style="width: 95%;" type="text" value="(Número de obras construidas/Número de obras programadas)*100"/>	Dimensión del Indicador Sentido del Indicador Frecuencia de medición Línea base Cobertura Tipo de Indicador	<input type="text" value="Eficacia"/> <input type="text" value="Ascendente"/> <input type="text" value="Anual"/> <input type="text" value="0.00"/> <input type="text" value="Estatal"/> <input type="text" value="Gestión"/>						
Descripción del Indicador <input style="width: 95%;" type="text" value="Hectáreas de riego tecnificadas en Distritos de riego, mediante obra contratada"/>		Parámetros de semaforización ³ <table style="margin-left: auto; margin-right: auto;"> <tr> <td style="text-align: center;">15</td> <td style="text-align: center;">60</td> <td style="text-align: center;">110</td> </tr> <tr> <td style="text-align: center;">■</td> <td style="text-align: center;">■</td> <td style="text-align: center;">■</td> </tr> </table>		15	60	110	■	■	■
15	60	110							
■	■	■							
Meta 2016 (Anual)	<input style="width: 60px;" type="text" value="70"/>	Unidad de medida	<input style="width: 100px;" type="text" value="Obra"/>						
Medios de verificación	<input style="width: 95%;" type="text" value="En el sitio de la obra y documental en el expediente unitario de la Dirección General de Infraestructura Rural"/>								
Supuestos	<input style="width: 95%;" type="text" value="Convenio marco formalizado con la Participación de los productores, CONAGUA y Gobierno del Estado."/>								
Observaciones	<input style="width: 95%;" type="text"/>								

¹ El presente documento despliega la información perteneciente a los indicadores estratégicos y gestión de aquellos Programas presupuestarios que proveen de bienes y servicios que generan valor público a la ciudadanía jalisciense.
² Se muestra el número del Componente relacionado con el indicador.
³ Se muestran los límites superiores de cada uno de los rangos de semaforización.

Sistema de Evaluación del Desempeño (SED)

Gobierno del
Estado de Jalisco

Ficha técnica de Indicadores
2016

Secretaría de
Planeación,
Administración y
Finanzas

Datos del Programa ¹

Construcción de Obras Hidráulicas en el Estado

Dimensión **Economía próspera e incluyente** Temática Sectorial **Desarrollo rural**

¿Quién gasta?

09 Unidad Presupuestal	038 Unidad Responsable	00224 Unidad Ejecutora del Gasto
Secretaría de Desarrollo Rural	Fideicomiso Alianza para el Campo en el Estado de Jalisco (FACEJ)	Fideicomiso Alianza para el Campo en el Estado de Jalisco (FACEJ)

¿Para qué se gasta?

Finalidad	Función	Subfunción
Desarrollo Económico	Agropecuaria, Silvicultura, Pesca y Caza	Agropecuaria

Presupuesto asignado del Programa Presupuestario

Monto

Objetivos

Nivel	Resumen Narrativo
Componente	Infraestructura de captación de agua con fines agropecuarios construida
Clave_Com	<input style="width: 40px;" type="text" value="05"/> ²

Datos de Identificación del Indicador

Denominación del Indicador	Formula	Dimensión del Indicador	Eficacia
Número de bordos construidos	(Número de obras construidas/ Número de obras contratadas)*100	Sentido del Indicador	Ascendente
Descripción del Indicador		Frecuencia de medición	Anual
Infraestructura de captación de agua con fines agropecuarios construida mediante obra contratada		Línea base	0.00
		Cobertura	Estatal
		Tipo de Indicador	Gestión
		Parámetros de semaforización ³	
		<input style="width: 20px;" type="text" value="40"/> <input style="width: 20px;" type="text" value="70"/> <input style="width: 20px;" type="text" value="110"/> 	
Meta 2016 (Anual)	<input style="width: 60px;" type="text" value="50"/>	Unidad de medida	<input style="width: 60px;" type="text" value="Obra"/>
Medios de verificación	En el sitio de la obra y documental en el expediente.		
Supuestos	Las obras son concluidas en tiempo y forma por los municipios y/o contratistas		
Observaciones			

¹ El presente documento despliega la información perteneciente a los indicadores estratégicos y gestión de aquellos Programas presupuestarios que proveen de bienes y servicios que generan valor público a la ciudadanía jalisciense.

² Se muestra el número del Componente relacionado con el indicador.

³ Se muestran los límites superiores de cada uno de los rangos de semaforización.

Sistema de Evaluación del Desempeño (SED)

Gobierno del
Estado de Jalisco

Ficha técnica de Indicadores
2016

Secretaría de
Planeación,
Administración y
Finanzas

Datos del Programa ¹

Construcción de Obras Hidráulicas en el Estado

Dimensión **Economía próspera e incluyente** Temática Sectorial **Desarrollo rural**

¿Quién gasta?

09 Unidad Presupuestal Secretaría de Desarrollo Rural	038 Unidad Responsable Fideicomiso Alianza para el Campo en el Estado de Jalisco (FACEJ)	00224 Unidad Ejecutora del Gasto Fideicomiso Alianza para el Campo en el Estado de Jalisco (FACEJ)
----------------------------------------------------------	---------------------------------------------------------------------------------------------	-------------------------------------------------------------------------------------------------------

¿Para qué se gasta?

Finalidad Desarrollo Económico	Función Agropecuaria, Silvicultura, Pesca y Caza	Subfunción Agropecuaria
-----------------------------------	-----------------------------------------------------	----------------------------

Presupuesto asignado del Programa Presupuestario

Monto

Objetivos

Nivel Componente <input style="width: 100%;" type="text"/>	Resumen Narrativo <input style="width: 100%;" type="text" value="Hectáreas de riego tecnificadas en las unidades de riego"/>
Clave_Com <input style="width: 30px;" type="text" value="04"/> ²	

Datos de Identificación del Indicador

Denominación del Indicador <input style="width: 100%;" type="text" value="Número de obras construidas"/>	Formula <input style="width: 100%;" type="text" value="(Número de obras construidas/Número de obras programadas)*100"/>	Dimensión del Indicador Sentido del Indicador Frecuencia de medición Línea base Cobertura Tipo de Indicador	Eficacia <input style="width: 100%;" type="text" value="Ascendente"/> <input style="width: 100%;" type="text" value="Anual"/> <input style="width: 100%;" type="text" value="0.00"/> <input style="width: 100%;" type="text" value="Estatal"/> <input style="width: 100%;" type="text" value="Gestión"/>						
Descripción del Indicador <input style="width: 100%;" type="text" value="Hectáreas de riego tecnificadas en Distritos de riego, mediante obra contratada"/>		Parámetros de semaforización ³ <table style="margin: auto;"> <tr> <td style="border: 1px solid black; padding: 2px;">15</td> <td style="border: 1px solid black; padding: 2px;">60</td> <td style="border: 1px solid black; padding: 2px;">110</td> </tr> <tr> <td style="width: 15px; height: 15px; background-color: red;"></td> <td style="width: 15px; height: 15px; background-color: orange;"></td> <td style="width: 15px; height: 15px; background-color: green;"></td> </tr> </table>		15	60	110			
15	60	110							
Meta 2016 (Anual)	<input style="width: 100px;" type="text" value="40"/>	Unidad de medida	<input style="width: 100px;" type="text" value="Obra"/>						
Medios de verificación	<input style="width: 100%;" type="text" value="En el sitio de la obra y documental en el expediente unitario de la Dirección General de Infraestructura Rural"/>								
Supuestos	<input style="width: 100%;" type="text" value="Convenio marco formalizado con la Participación de los productores, CONAGUA y Gobierno del Estado."/>								
Observaciones	<input style="width: 100%; height: 30px;" type="text"/>								

¹ El presente documento despliega la información perteneciente a los indicadores estratégicos y gestión de aquellos Programas presupuestarios que proveen de bienes y servicios que generan valor público a la ciudadanía jalisciense.
² Se muestra el número del Componente relacionado con el indicador.
³ Se muestran los límites superiores de cada uno de los rangos de semaforización.

Sistema de Evaluación del Desempeño (SED)

Gobierno del
Estado de Jalisco

Ficha técnica de Indicadores
2016

Secretaría de
Planeación,
Administración y
Finanzas

Datos del Programa ¹

Construcción de Obras Hidráulicas en el Estado

Dimensión **Economía próspera e incluyente** Temática Sectorial **Desarrollo rural**

¿Quién gasta?

09 Unidad Presupuestal	038 Unidad Responsable	00224 Unidad Ejecutora del Gasto
Secretaría de Desarrollo Rural	Fideicomiso Alianza para el Campo en el Estado de Jalisco (FACEJ)	Fideicomiso Alianza para el Campo en el Estado de Jalisco (FACEJ)

¿Para qué se gasta?

Finalidad	Función	Subfunción
Desarrollo Económico	Agropecuaria, Silvicultura, Pesca y Caza	Agropecuaria

Presupuesto asignado del Programa Presupuestario

Monto

Objetivos

Nivel	Resumen Narrativo
<input type="text" value="Fin"/>	Contribuir al Incremento de la producción y productividad en la agricultura de riego tecnificado en el Estado, mediante la eficiencia en el manejo de riego agrícola. Así como contribuir a mejorar el nivel de vida de los habitantes del medio rural
Clave_Com <input style="width: 30px;" type="text" value="2"/>	

Datos de Identificación del Indicador

Denominación del Indicador	Formula	Dimensión del Indicador	Eficacia						
Número de obras hidráulicas rehabilitadas para el fomento de las actividades rurales	(Número de obras realizadas/Número de obras programadas)*100	Sentido del Indicador	<input type="text" value="Ascendente"/>						
		Frecuencia de medición	<input type="text" value="Anual"/>						
		Línea base	<input type="text" value="0.00"/>						
		Cobertura	<input type="text" value="Estatal"/>						
		Tipo de Indicador	<input type="text" value="Estratégico"/>						
Descripción del Indicador		Parámetros de semaforización ³							
Contribuir al Incremento de la producción y productividad en la agricultura de riego tecnificado en el Estado, mediante la eficiencia en el manejo de riego agrícola. Así como contribuir a mejorar el nivel de vida de los habitantes del medio rural		<table style="margin: auto; border: none;"> <tr> <td style="border: 1px solid black; padding: 2px; text-align: center;">40</td> <td style="border: 1px solid black; padding: 2px; text-align: center;">70</td> <td style="border: 1px solid black; padding: 2px; text-align: center;">110</td> </tr> <tr> <td style="width: 15px; height: 15px; background-color: red; margin: 2px;"></td> <td style="width: 15px; height: 15px; background-color: orange; margin: 2px;"></td> <td style="width: 15px; height: 15px; background-color: green; margin: 2px;"></td> </tr> </table>		40	70	110			
40	70	110							
Meta 2016 (Anual)	<input style="width: 60px;" type="text" value="105"/>	Unidad de medida	<input style="width: 60px;" type="text" value="Obras"/>						
Medios de verificación	<input style="width: 100%;" type="text" value="En el sitio de la obra y documental en el expediente unitario"/>								
Supuestos	<input style="width: 100%;" type="text" value="Los municipios emiten una solicitud por parte de Ayuntamientos y/o usuarios para la realización de las obras ."/>								
Observaciones	<input style="width: 100%;" type="text"/>								

¹ El presente documento despliega la información perteneciente a los indicadores estratégicos y gestión de aquellos Programas presupuestarios que proveen de bienes y servicios que generan valor público a la ciudadanía jalisciense.
² Se muestra el número del Componente relacionado con el indicador.
³ Se muestran los límites superiores de cada uno de los rangos de semaforización.

Sistema de Evaluación del Desempeño (SED)

Gobierno del
Estado de Jalisco

Ficha técnica de Indicadores
2016

Secretaría de
Planeación,
Administración y
Finanzas

Datos del Programa ¹

Construcción de Obras Hidráulicas en el Estado

Dimensión **Economía próspera e incluyente** Temática Sectorial **Desarrollo rural**

¿Quién gasta?

09 Unidad Presupuestal	038 Unidad Responsable	00224 Unidad Ejecutora del Gasto
Secretaría de Desarrollo Rural	Fideicomiso Alianza para el Campo en el Estado de Jalisco (FACEJ)	Fideicomiso Alianza para el Campo en el Estado de Jalisco (FACEJ)

¿Para qué se gasta?

Finalidad	Función	Subfunción
Desarrollo Económico	Agropecuaria, Silvicultura, Pesca y Caza	Agropecuaria

Presupuesto asignado del Programa Presupuestario

Monto

Objetivos

Nivel	Resumen Narrativo
Propósito	Los habitantes cuentan con infraestructura hidráulica básica a través de la construcción de nuevos almacenamientos hidráulicos y sistemas de riego, además de modernizar la infraestructura existente.
Clave_Com <input style="width: 40px;" type="text" value="2"/>	

Datos de Identificación del Indicador

Denominación del Indicador	Formula	Dimensión del Indicador	Eficacia
Número de obras hidráulicas ejecutadas para el fomento de las actividades rurales	(Número de Acciones Atendidas/ Número de Acciones Solicitadas)*100	Sentido del Indicador	Ascendente
Descripción del Indicador	Los habitantes cuentan con infraestructura hidráulica básica a través de la construcción de nuevos almacenamientos hidráulicos y sistemas de riego, además de modernizar la infraestructura existente.	Frecuencia de medición	Anual
		Línea base	0.00
		Cobertura	Estatal
		Tipo de Indicador	Estratégico

Parámetros de semaforización ³



Meta 2016 (Anual) Unidad de medida

Medios de verificación

Supuestos

Observaciones

1 El presente documento despliega la información perteneciente a los indicadores estratégicos y gestión de aquellos Programas presupuestarios que proveen de bienes y servicios que generan valor público a la ciudadanía jalisciense.
2 Se muestra el número del Componente relacionado con el indicador.
3 Se muestran los límites superiores de cada uno de los rangos de semaforización.

Sistema de Evaluación del Desempeño (SED)

Gobierno del
Estado de Jalisco

Ficha técnica de Indicadores
2016

Secretaría de
Planeación,
Administración y
Finanzas

Datos del Programa ¹

Programa de Concurrencia (SAGARPA)

Dimensión **Economía próspera e incluyente** Temática Sectorial **Desarrollo rural**

¿Quién gasta?

09 Unidad Presupuestal	038 Unidad Responsable	00458 Unidad Ejecutora del Gasto
Secretaría de Desarrollo Rural	Fideicomiso Alianza para el Campo en el Estado de Jalisco (FACEJ)	Dirección General de Planeación de Desarrollo Rural (FACEJ)

¿Para qué se gasta?

Finalidad	Función	Subfunción
Desarrollo Económico	Agropecuaria, Silvicultura, Pesca y Caza	Agropecuaria

Presupuesto asignado del Programa Presupuestario

Monto

Objetivos

Nivel	Resumen Narrativo
Componente <input style="width: 100px;" type="text" value=""/>	Campañas fitozoosanitarias, acuícolas y pesqueras en plagas reglamentadas y enfermedades de importancia económica presentes en el estado de Jalisco realizadas.
Clave_Com <input style="width: 50px;" type="text" value="12"/> ²	

Datos de Identificación del Indicador

Denominación del Indicador	Formula	Dimensión del Indicador	Eficacia
Porcentaje de proyectos ejecutados conforme al Programa de Trabajo	(Número de proyectos ejecutados en tiempo y forma/Número de proyectos validados)*100	Sentido del Indicador	Ascendente
Descripción del Indicador	Este indicador mide el número de proyectos ejecutados conforme al Programa de Trabajo	Frecuencia de medición	Semestral
		Línea base	12.00
		Cobertura	Estatal
		Tipo de Indicador	Gestión
		Parámetros de semaforización ³	
		<input style="width: 30px;" type="text" value="20"/> <input style="width: 30px;" type="text" value="80"/> <input style="width: 30px;" type="text" value="110"/> 	
Meta 2016 (Anual)	<input style="width: 100px;" type="text" value="100"/>	Unidad de medida	Porcentaje
Medios de verificación	Número de proyectos validados: Informes de seguimiento; Número de proyectos ejecutados en tiempo y forma: Informes de seguimiento. Dirección General de Fomento Agropecuario y Hortofrutícola. Secretaría de Desarrollo Rural.		
Supuestos	Radicación de recursos en tiempo Los Organismos Auxiliares de Sanidad operan en tiempo y forma los Programas de Trabajo validados		
Observaciones			

¹ El presente documento despliega la información perteneciente a los indicadores estratégicos y gestión de aquellos Programas presupuestarios que proveen de bienes y servicios que generan valor público a la ciudadanía jalisciense.

² Se muestra el número del Componente relacionado con el indicador.

³ Se muestran los límites superiores de cada uno de los rangos de semaforización.

Sistema de Evaluación del Desempeño (SED)

Gobierno del Estado de Jalisco
Ficha técnica de Indicadores
2016
Secretaría de Planeación, Administración y Finanzas

Datos del Programa ¹

Programa de Concurrencia (SAGARPA)

Dimensión **Economía próspera e incluyente** Temática Sectorial **Desarrollo rural**

¿Quién gasta?

09 Unidad Presupuestal Secretaría de Desarrollo Rural	038 Unidad Responsable Fideicomiso Alianza para el Campo en el Estado de Jalisco (FACEJ)	00458 Unidad Ejecutora del Gasto Dirección General de Planeación de Desarrollo Rural (FACEJ)
----------------------------------------------------------	---------------------------------------------------------------------------------------------	-------------------------------------------------------------------------------------------------

¿Para qué se gasta?

Finalidad Desarrollo Económico	Función Agropecuaria, Silvicultura, Pesca y Caza	Subfunción Agropecuaria
-----------------------------------	-----------------------------------------------------	----------------------------

Presupuesto asignado del Programa Presupuestario

Monto \$165,012,500.00

Objetivos

Nivel Componente Clave_Com 06 ²	Resumen Narrativo Incentivos económicos otorgados a los Comités Sistema Producto Pecuarios, para fortalecer sus capacidades técnicas y administrativas.
--------------------------------------------------------------------------------------------------------------	------------------------------------------------------------------------------------------------------------------------------------------------------------

Datos de Identificación del Indicador

Denominación del Indicador Porcentaje de comités sistemas producto pecuarios apoyados, para fortalecer sus capacidades técnicas y administrativas	Formula (Número de Comités Sistema Productos pecuarios apoyados para fortalecer sus capacidades técnicas y administrativas/Comités Sistema Producto pecuarios constituidos)*100	Dimensión del Indicador Sentido del Indicador Frecuencia de medición Línea base Cobertura Tipo de Indicador	Eficacia Ascendente Mensual 2.00 Estatal Gestión
Descripción del Indicador Este indicador refleja el número de comités sistemas producto pecuarios apoyados, para fortalecer sus capacidades técnicas y administrativas		Parámetros de semaforización ³ <div style="display: flex; justify-content: center; align-items: center;"> <div style="border: 1px solid black; padding: 2px; margin: 2px;">20</div> <div style="border: 1px solid black; padding: 2px; margin: 2px;">80</div> <div style="border: 1px solid black; padding: 2px; margin: 2px;">110</div> </div> <div style="display: flex; justify-content: center; align-items: center; margin-top: 5px;"> <div style="width: 10px; height: 10px; background-color: red; margin-right: 5px;"></div> <div style="width: 10px; height: 10px; background-color: orange; margin-right: 5px;"></div> <div style="width: 10px; height: 10px; background-color: green; margin-right: 5px;"></div> </div>	
Meta 2016 (Anual)	100	Unidad de medida	Porcentaje
Medios de verificación	Comités Sistema Producto pecuarios constituidos: Base de datos de registro de los comités sistema producto pecuarios; Número de Comités Sistema Productos apoyados para fortalecer sus capacidades técnicas y administrativas: Reporte de actividades de los Si		
Supuestos	Los Comités Sistema Producto mejoran sus capacidades gerenciales y mejoran sus procesos productivos. Los integrantes de las cadenas productivas participan activamente.		
Observaciones			

¹ El presente documento despliega la información perteneciente a los indicadores estratégicos y gestión de aquellos Programas presupuestarios que proveen de bienes y servicios que generan valor público a la ciudadanía jalisciense.
² Se muestra el número del Componente relacionado con el indicador.
³ Se muestran los límites superiores de cada uno de los rangos de semaforización.

Sistema de Evaluación del Desempeño (SED)

Gobierno del
Estado de Jalisco

Ficha técnica de Indicadores
2016

Secretaría de
Planeación,
Administración y
Finanzas

Datos del Programa ¹

Programa de Concurrencia (SAGARPA)

Dimensión **Economía próspera e incluyente** Temática Sectorial **Desarrollo rural**

¿Quién gasta?

09 Unidad Presupuestal	038 Unidad Responsable	00458 Unidad Ejecutora del Gasto
Secretaría de Desarrollo Rural	Fideicomiso Alianza para el Campo en el Estado de Jalisco (FACEJ)	Dirección General de Planeación de Desarrollo Rural (FACEJ)

¿Para qué se gasta?

Finalidad	Función	Subfunción
Desarrollo Económico	Agropecuaria, Silvicultura, Pesca y Caza	Agropecuaria

Presupuesto asignado del Programa Presupuestario

Monto \$165,012,500.00

Objetivos

Nivel	Resumen Narrativo
Componente 	Vigilancia epidemiológica fitozoosanitaria, acuícola y pesquera en plagas y enfermedades exóticas ejecutada.
Clave_Com 11 ²	

Datos de Identificación del Indicador

Denominación del Indicador	Formula	Dimensión del Indicador	Eficacia
Porcentaje de proyectos ejecutados conforme al Programa de Trabajo	(Número de proyectos ejecutados en tiempo y forma/Número de proyectos validados)*100	Sentido del Indicador	Ascendente
		Frecuencia de medición	Semestral
		Línea base	12.00
		Cobertura	Estatal
		Tipo de Indicador	Gestión
Descripción del Indicador		Parámetros de semaforización ³	
Este indicador mide el número de proyectos ejecutados conforme al Programa de Trabajo		<div style="display: flex; justify-content: space-around; align-items: center;"> <div style="border: 1px solid black; padding: 2px;">20</div> <div style="border: 1px solid black; padding: 2px;">80</div> <div style="border: 1px solid black; padding: 2px;">110</div> </div> <div style="display: flex; justify-content: space-around; align-items: center; margin-top: 5px;"> <div style="width: 10px; height: 10px; background-color: red;"></div> <div style="width: 10px; height: 10px; background-color: orange;"></div> <div style="width: 10px; height: 10px; background-color: green;"></div> </div>	
Meta 2016 (Anual)	100	Unidad de medida	Porcentaje
Medios de verificación	Número de proyectos ejecutados en tiempo y forma: Informes de seguimiento; Número de proyectos validados: Informes de seguimiento. Dirección General de Fomento Agropecuario y Hortofrutícola. Secretaría de Desarrollo Rural.		
Supuestos	Radicación de recursos en tiempo y forma. Los Organismos Auxiliares de Sanidad operan en tiempo y forma los Programas de Trabajo validados.		
Observaciones			

¹ El presente documento despliega la información perteneciente a los indicadores estratégicos y gestión de aquellos Programas presupuestarios que proveen de bienes y servicios que generan valor público a la ciudadanía jalisciense.

² Se muestra el número del Componente relacionado con el indicador.

³ Se muestran los límites superiores de cada uno de los rangos de semaforización.

Sistema de Evaluación del Desempeño (SED)

Gobierno del
Estado de Jalisco

Ficha técnica de Indicadores
2016

Secretaría de
Planeación,
Administración y
Finanzas

Datos del Programa ¹

Programa de Concurrencia (SAGARPA)

Dimensión **Economía próspera e incluyente** Temática Sectorial **Desarrollo rural**

¿Quién gasta?

09 Unidad Presupuestal	038 Unidad Responsable	00458 Unidad Ejecutora del Gasto
Secretaría de Desarrollo Rural	Fideicomiso Alianza para el Campo en el Estado de Jalisco (FACEJ)	Dirección General de Planeación de Desarrollo Rural (FACEJ)

¿Para qué se gasta?

Finalidad	Función	Subfunción
Desarrollo Económico	Agropecuaria, Silvicultura, Pesca y Caza	Agropecuaria

Presupuesto asignado del Programa Presupuestario

Monto \$165,012,500.00

Objetivos

Nivel	Resumen Narrativo
Componente 	Inspecciones fitozoosanitarias, acuícolas y pesqueras de embarques que se movilizan dentro del territorio estatal realizadas.
Clave_Com 10 ²	

Datos de Identificación del Indicador

Denominación del Indicador	Formula	Dimensión del Indicador	Eficacia						
Porcentaje de aplicación de medidas cuarentenarias a cargamentos de alto riesgo sanitario que transitan por los Puntos de Verificación e Inspección	(Número de cargamentos de alto riesgo sanitario a los que se les aplica medidas cuarentenarias/Número de cargamentos de alto riesgo sanitario detectados)*100	Sentido del Indicador	Ascendente						
Descripción del Indicador	Este indicador mide la aplicación de las medidas cuarentenarias a cargamentos de alto riesgo sanitario que transitan por los Puntos de Verificación e Inspección	Frecuencia de medición	Semestral						
		Línea base	52.00						
		Cobertura	Estatal						
		Tipo de Indicador	Gestión						
		Parámetros de semaforización ³							
		<table style="margin: auto;"> <tr> <td style="border: 1px solid black; padding: 2px;">20</td> <td style="border: 1px solid black; padding: 2px;">80</td> <td style="border: 1px solid black; padding: 2px;">110</td> </tr> <tr> <td style="width: 15px; height: 15px; background-color: red;"></td> <td style="width: 15px; height: 15px; background-color: orange;"></td> <td style="width: 15px; height: 15px; background-color: green;"></td> </tr> </table>		20	80	110			
20	80	110							
Meta 2016 (Anual)	100	Unidad de medida	Porcentaje						
Medios de verificación	Reporte mensual de cargamentos de alto riesgo sanitario a los que se les aplican medidas cuarentenarias; Bitácoras de registro diario de las inspecciones y bases de datos de la Dirección de Movilización Nacional; Reporte de cargamentos de alto riesgo sani								
Supuestos	Los embarques transitan por los puntos de verificación. Los usuarios conocen y cumplen las disposiciones normativas para la movilización de productos								
Observaciones									

¹ El presente documento despliega la información perteneciente a los indicadores estratégicos y gestión de aquellos Programas presupuestarios que proveen de bienes y servicios que generan valor público a la ciudadanía jalisciense.

² Se muestra el número del Componente relacionado con el indicador.

³ Se muestran los límites superiores de cada uno de los rangos de semaforización.

Sistema de Evaluación del Desempeño (SED)

Gobierno del
Estado de Jalisco

Ficha técnica de Indicadores
2016

Secretaría de
Planeación,
Administración y
Finanzas

Datos del Programa ¹

Programa de Concurrencia (SAGARPA)

Dimensión **Economía próspera e incluyente** Temática Sectorial **Desarrollo rural**

¿Quién gasta?

09 Unidad Presupuestal	038 Unidad Responsable	00458 Unidad Ejecutora del Gasto
Secretaría de Desarrollo Rural	Fideicomiso Alianza para el Campo en el Estado de Jalisco (FACEJ)	Dirección General de Planeación de Desarrollo Rural (FACEJ)

¿Para qué se gasta?

Finalidad	Función	Subfunción
Desarrollo Económico	Agropecuaria, Silvicultura, Pesca y Caza	Agropecuaria

Presupuesto asignado del Programa Presupuestario

Monto \$165,012,500.00

Objetivos

Nivel	Resumen Narrativo
Componente 	Campañas de sanidad e inocuidad agroalimentaria apoyadas.
Clave_Com 09 ²	

Datos de Identificación del Indicador

Denominación del Indicador	Formula	Dimensión del Indicador	Eficacia
Porcentaje de campañas zoonositarias en operación	(Número de campañas realizadas y en operación/Número de campañas programadas)*100	Sentido del Indicador	Ascendente
Descripción del Indicador		Frecuencia de medición	Semestral
Este indicador mide el número de campañas zoonositarias en operación en el Estado de Jalisco		Línea base	24.00
		Cobertura	Estatal
		Tipo de Indicador	Gestión
		Parámetros de semaforización ³	
		<div style="display: flex; justify-content: space-around; align-items: center;"> 20 80 110 </div> <div style="display: flex; justify-content: space-around; align-items: center; margin-top: 5px;"> </div>	
Meta 2016 (Anual)	100	Unidad de medida	Porcentaje
Medios de verificación	Informes de resultados mensuales por campaña. Dirección de Área Pecuaria. Dirección General de Fomento Agropecuario y Hortofrutícola. Secretaría de Desarrollo Rural.		
Supuestos	Existe recurso disponible en tiempo y forma para operar las campañas. Existe personal capacitado para llevar a cabo las campañas. Las campañas se aplican de acuerdo a la enfermedad que se presenta en el Estado y de mayor riesgo por Región.		
Observaciones			

¹ El presente documento despliega la información perteneciente a los indicadores estratégicos y gestión de aquellos Programas presupuestarios que proveen de bienes y servicios que generan valor público a la ciudadanía jalisciense.
² Se muestra el número del Componente relacionado con el indicador.
³ Se muestran los límites superiores de cada uno de los rangos de semaforización.

Sistema de Evaluación del Desempeño (SED)

Gobierno del
Estado de Jalisco

Ficha técnica de Indicadores
2016

Secretaría de
Planeación,
Administración y
Finanzas

Datos del Programa ¹

Programa de Concurrencia (SAGARPA)

Dimensión **Economía próspera e incluyente** Temática Sectorial **Desarrollo rural**

¿Quién gasta?

09 Unidad Presupuestal	038 Unidad Responsable	00458 Unidad Ejecutora del Gasto
Secretaría de Desarrollo Rural	Fideicomiso Alianza para el Campo en el Estado de Jalisco (FACEJ)	Dirección General de Planeación de Desarrollo Rural (FACEJ)

¿Para qué se gasta?

Finalidad	Función	Subfunción
Desarrollo Económico	Agropecuaria, Silvicultura, Pesca y Caza	Agropecuaria

Presupuesto asignado del Programa Presupuestario

Monto

Objetivos

Nivel	Resumen Narrativo
Componente <input style="width: 100px;" type="text" value="07"/>	Incentivos económicos otorgados a los Comités Sistema Producto Agrícola.
Clave_Com <input style="width: 50px;" type="text" value="07"/>	²

Datos de Identificación del Indicador

Denominación del Indicador	Formula	Dimensión del Indicador	Eficacia
Porcentaje de Comités Sistema Producto agrícolas apoyados	(Número de Comités Sistema Producto agrícolas apoyados/Comités Sistemas Producto integrados en el estado)*100	Sentido del Indicador	Ascendente
Descripción del Indicador		Frecuencia de medición	Mensual
Este indicador refleja el número de Comités Sistema Producto agrícolas apoyados		Línea base	15.00
		Cobertura	Estatal
		Tipo de Indicador	Gestión
		Parámetros de semaforización ³	
		<input style="width: 30px;" type="text" value="20"/> <input style="width: 30px;" type="text" value="80"/> <input style="width: 30px;" type="text" value="110"/> 	
Meta 2016 (Anual)	<input style="width: 100px;" type="text" value="100"/>	Unidad de medida	Porcentaje
Medios de verificación	Número de Comités Sistema Producto que recibieron apoyos económicos para acciones de comunicación, equipamiento y gastos inherentes a la ejecución del Plan de Trabajo; Convenios de concertación y finiquitos, informe de actividades de cada Comité. Número t		
Supuestos	Los Comités Sistema Producto (SP) Agrícola participan activamente en el Programa: presentan solicitud de apoyo. Los Comités SP mejoran sus capacidades gerenciales y mejoran sus procesos productivos.		
Observaciones			

¹ El presente documento despliega la información perteneciente a los indicadores estratégicos y gestión de aquellos Programas presupuestarios que proveen de bienes y servicios que generan valor público a la ciudadanía jalisciense.
² Se muestra el número del Componente relacionado con el indicador.
³ Se muestran los límites superiores de cada uno de los rangos de semaforización.

Sistema de Evaluación del Desempeño (SED)

Gobierno del Estado de Jalisco
Ficha técnica de Indicadores
2016
Secretaría de Planeación, Administración y Finanzas

Datos del Programa ¹

Programa de Concurrencia (SAGARPA)

Dimensión **Economía próspera e incluyente** Temática Sectorial **Desarrollo rural**

¿Quién gasta?

09 Unidad Presupuestal Secretaría de Desarrollo Rural	038 Unidad Responsable Fideicomiso Alianza para el Campo en el Estado de Jalisco (FACEJ)	00458 Unidad Ejecutora del Gasto Dirección General de Planeación de Desarrollo Rural (FACEJ)
----------------------------------------------------------	---------------------------------------------------------------------------------------------	-------------------------------------------------------------------------------------------------

¿Para qué se gasta?

Finalidad Desarrollo Económico	Función Agropecuaria, Silvicultura, Pesca y Caza	Subfunción Agropecuaria
-----------------------------------	-----------------------------------------------------	----------------------------

Presupuesto asignado del Programa Presupuestario

Monto \$165,012,500.00

Objetivos

Nivel Componente Clave_Com 05 ²	Resumen Narrativo Apoyo a la inversión en equipamiento e infraestructura, asistencia técnica y capacitación para familias de alta y muy alta marginación (PESA) otorgados
---------------------------------------------------------------------------------------------------------------------------------------------------------------------------	------------------------------------------------------------------------------------------------------------------------------------------------------------------------------

Datos de Identificación del Indicador

Denominación del Indicador Porcentaje de familias apoyadas (Proyectos estratégicos de seguridad alimentaria (PESA) apoyados)	Formula (Número total de familias apoyadas/Número total de familias programadas)*100	Dimensión del Indicador Sentido del Indicador Frecuencia de medición Línea base Cobertura Tipo de Indicador	Eficacia Ascendente Mensual 1.00 Estatal Gestión
Descripción del Indicador Este indicador refleja el número de familias apoyadas (Proyectos estratégicos de seguridad alimentaria (PESA) apoyados)		Parámetros de semaforización ³ <div style="display: flex; justify-content: space-around; align-items: center;"> 20 80 110 </div> <div style="display: flex; justify-content: space-around; align-items: center; margin-top: 5px;"> </div>	
Meta 2016 (Anual)	100	Unidad de medida	Porcentaje
Medios de verificación	Entrega de fichas de resultados ante el grupo operativo del PESA. Coordinación del Proyecto Estratégico de Seguridad Alimentaria (PESA). Dirección General de Planeación Rural.		
Supuestos	Existe buen desempeño de la agencia y presupuesto disponible		
Observaciones			

¹ El presente documento despliega la información perteneciente a los indicadores estratégicos y gestión de aquellos Programas presupuestarios que proveen de bienes y servicios que generan valor público a la ciudadanía jalisciense.
² Se muestra el número del Componente relacionado con el indicador.
³ Se muestran los límites superiores de cada uno de los rangos de semaforización.

Sistema de Evaluación del Desempeño (SED)

Gobierno del
Estado de Jalisco

Ficha técnica de Indicadores
2016

Secretaría de
Planeación,
Administración y
Finanzas

Datos del Programa ¹

Programa de Concurrencia (SAGARPA)

Dimensión **Economía próspera e incluyente** Temática Sectorial **Desarrollo rural**

¿Quién gasta?

09 Unidad Presupuestal	038 Unidad Responsable	00458 Unidad Ejecutora del Gasto
Secretaría de Desarrollo Rural	Fideicomiso Alianza para el Campo en el Estado de Jalisco (FACEJ)	Dirección General de Planeación de Desarrollo Rural (FACEJ)

¿Para qué se gasta?

Finalidad	Función	Subfunción
Desarrollo Económico	Agropecuaria, Silvicultura, Pesca y Caza	Agropecuaria

Presupuesto asignado del Programa Presupuestario

Monto \$165,012,500.00

Objetivos

Nivel	Resumen Narrativo
Componente 	Proyectos de conservación y uso sustentable de suelo y agua (COUSSA) apoyados.
Clave_Com 04 ²	

Datos de Identificación del Indicador

Denominación del Indicador	Formula	Dimensión del Indicador	Eficacia						
Porcentaje de hectáreas incorporadas al aprovechamiento sustentable del suelo y agua	(Número de hectáreas incorporadas al aprovechamiento sustentable del suelo y agua/Número de hectáreas al aprovechamiento sustentable de suelo y agua programadas para incorporar)*100	Sentido del Indicador	Ascendente						
Descripción del Indicador		Frecuencia de medición	Mensual						
Este indicador refleja el número de hectáreas incorporadas al aprovechamiento sustentable del suelo y agua, por medio del programa COUSSA		Línea base	100.00						
		Cobertura	Estatal						
		Tipo de Indicador	Gestión						
		Parámetros de semaforización ³							
		<table style="margin: auto;"> <tr> <td style="border: 1px solid black; padding: 2px;">20</td> <td style="border: 1px solid black; padding: 2px;">80</td> <td style="border: 1px solid black; padding: 2px;">110</td> </tr> <tr> <td style="width: 10px; height: 10px; background-color: red;"></td> <td style="width: 10px; height: 10px; background-color: orange;"></td> <td style="width: 10px; height: 10px; background-color: green;"></td> </tr> </table>		20	80	110			
20	80	110							
Meta 2016 (Anual)	100	Unidad de medida	Porcentaje						
Medios de verificación	Anexo Técnico de Ejecución. Bases de Datos Internas, Lineamientos de COUSSA. Datos del detallado de solicitudes para el componente reportado en el Sistema Único de Registro de Información (SURI) en el Estado. Avance físico financiero. Acta de cierre del P								
Supuestos	El presupuesto estatal para el programa se mantiene a un nivel similar. Se generan proyectos integrales a partir de los ejemplos realizados en los municipios apoyados.								
Observaciones									

¹ El presente documento despliega la información perteneciente a los indicadores estratégicos y gestión de aquellos Programas presupuestarios que proveen de bienes y servicios que generan valor público a la ciudadanía jalisciense.
² Se muestra el número del Componente relacionado con el indicador.
³ Se muestran los límites superiores de cada uno de los rangos de semaforización.

Sistema de Evaluación del Desempeño (SED)

Gobierno del
Estado de Jalisco

Ficha técnica de Indicadores
2016

Secretaría de
Planeación,
Administración y
Finanzas

Datos del Programa ¹

Programa de Concurrencia (SAGARPA)

Dimensión **Economía próspera e incluyente** Temática Sectorial **Desarrollo rural**

¿Quién gasta?

09 Unidad Presupuestal	038 Unidad Responsable	00458 Unidad Ejecutora del Gasto
Secretaría de Desarrollo Rural	Fideicomiso Alianza para el Campo en el Estado de Jalisco (FACEJ)	Dirección General de Planeación de Desarrollo Rural (FACEJ)

¿Para qué se gasta?

Finalidad	Función	Subfunción
Desarrollo Económico	Agropecuaria, Silvicultura, Pesca y Caza	Agropecuaria

Presupuesto asignado del Programa Presupuestario

Monto \$165,012,500.00

Objetivos

Nivel	Resumen Narrativo
Componente 	Asistencia integral otorgada para la producción con calidad de cultivos diversos en el estado de Jalisco
Clave_Com 03 ²	

Datos de Identificación del Indicador

Denominación del Indicador	Formula	Dimensión del Indicador	Eficacia
Porcentaje de técnicos especializados para brindar asesoría integral a productores en el Estado de Jalisco contratados	(Asesores técnicos en servicio contratados/asesores técnicos profesionales programados)*100	Sentido del Indicador	Ascendente
Descripción del Indicador		Frecuencia de medición	Semestral
Este indicador refleja el número de técnicos especializados para brindar asesoría integral a productores en el Estado de Jalisco contratados		Línea base	250.00
		Cobertura	Estatal
		Tipo de Indicador	Gestión
		Parámetros de semaforización ³	
		<div style="display: flex; justify-content: space-around; align-items: center;"> <div style="border: 1px solid black; padding: 2px;">20</div> <div style="border: 1px solid black; padding: 2px;">80</div> <div style="border: 1px solid black; padding: 2px;">110</div> </div> <div style="display: flex; justify-content: space-around; align-items: center; margin-top: 5px;"> <div style="width: 10px; height: 10px; background-color: red;"></div> <div style="width: 10px; height: 10px; background-color: orange;"></div> <div style="width: 10px; height: 10px; background-color: green;"></div> </div>	
Meta 2016 (Anual)	100	Unidad de medida	Porcentaje
Medios de verificación	Anexo técnico de ejecución, bases de datos internas de expedientes de técnicos contratados. Evaluaciones parciales y final		
Supuestos	Existen Técnicos Especialistas el perfil requerido para contratar		
Observaciones			

¹ El presente documento despliega la información perteneciente a los indicadores estratégicos y gestión de aquellos Programas presupuestarios que proveen de bienes y servicios que generan valor público a la ciudadanía jalisciense.
² Se muestra el número del Componente relacionado con el indicador.
³ Se muestran los límites superiores de cada uno de los rangos de semaforización.

Sistema de Evaluación del Desempeño (SED)

Gobierno del
Estado de Jalisco

Ficha técnica de Indicadores
2016

Secretaría de
Planeación,
Administración y
Finanzas

Datos del Programa ¹

Programa de Concurrencia (SAGARPA)

Dimensión **Economía próspera e incluyente** Temática Sectorial **Desarrollo rural**

¿Quién gasta?

09 Unidad Presupuestal	038 Unidad Responsable	00458 Unidad Ejecutora del Gasto
Secretaría de Desarrollo Rural	Fideicomiso Alianza para el Campo en el Estado de Jalisco (FACEJ)	Dirección General de Planeación de Desarrollo Rural (FACEJ)

¿Para qué se gasta?

Finalidad	Función	Subfunción
Desarrollo Económico	Agropecuaria, Silvicultura, Pesca y Caza	Agropecuaria

Presupuesto asignado del Programa Presupuestario

Monto \$165,012,500.00

Objetivos

Nivel	Resumen Narrativo
Componente 	Eventos de extensión e innovación productiva apoyados con asistencia técnica.
Clave_Com 02 ²	

Datos de Identificación del Indicador

Denominación del Indicador	Formula	Dimensión del Indicador	Eficacia
Porcentaje de eventos de capacitación apoyados con asistencia técnica integral para la producción de cultivos en el Estado de Jalisco	(Número de eventos de capacitación apoyados/Número de eventos de capacitación programada)*100	Sentido del Indicador	Ascendente
Descripción del Indicador		Frecuencia de medición	Semestral
Este indicador refleja el número de eventos de capacitación apoyados con asistencia técnica integral para la producción de cultivos en el Estado de Jalisco		Línea base	24.00
		Cobertura	Estatal
		Tipo de Indicador	Gestión
		Parámetros de semaforización ³	
		20 80 110 	
Meta 2016 (Anual)	100	Unidad de medida	Porcentaje
Medios de verificación	Evaluaciones parciales y final		
Supuestos	Existen Técnicos Especialistas el perfil requerido para contratar		
Observaciones			

¹ El presente documento despliega la información perteneciente a los indicadores estratégicos y gestión de aquellos Programas presupuestarios que proveen de bienes y servicios que generan valor público a la ciudadanía jalisciense.

² Se muestra el número del Componente relacionado con el indicador.

³ Se muestran los límites superiores de cada uno de los rangos de semaforización.

Sistema de Evaluación del Desempeño (SED)

Gobierno del Estado de Jalisco
Ficha técnica de Indicadores
2016
Secretaría de Planeación, Administración y Finanzas

Datos del Programa ¹

Programa de Concurrencia (SAGARPA)

Dimensión **Economía próspera e incluyente** Temática Sectorial **Desarrollo rural**

¿Quién gasta?

09 Unidad Presupuestal	038 Unidad Responsable	00458 Unidad Ejecutora del Gasto
Secretaría de Desarrollo Rural	Fideicomiso Alianza para el Campo en el Estado de Jalisco (FACEJ)	Dirección General de Planeación de Desarrollo Rural (FACEJ)

¿Para qué se gasta?

Finalidad	Función	Subfunción
Desarrollo Económico	Agropecuaria, Silvicultura, Pesca y Caza	Agropecuaria

Presupuesto asignado del Programa Presupuestario

Monto \$165,012,500.00

Objetivos

Nivel	Resumen Narrativo
Componente	Proyectos productivos o estratégicos agrícolas, pecuarios de pesca y acuícolas apoyados.
Clave_Com	01 ²

Datos de Identificación del Indicador

Denominación del Indicador	Formula	Dimensión del Indicador	Eficacia						
Porcentaje de proyectos productivos o estratégicos agrícolas, pecuarios de pesca y acuícolas apoyados	(Número de unidades económicas agropecuarias, pesqueras y acuícolas apoyadas con infraestructura productiva/Número total de unidades económicas agropecuarias, pesqueras y acuícolas apoyadas)*100	Sentido del Indicador	Ascendente						
Descripción del Indicador	Este indicador mide el número de proyectos productivos o estratégicos agrícolas, pecuarios de pesca y acuícolas apoyados	Frecuencia de medición	Anual						
Meta 2016 (Anual)	100	Línea base	4.00						
Medios de verificación	Número total de unidades económicas rurales, pesqueras y acuícolas apoyadas con infraestructura productiva - Otros - SURI - Avance Físicos y Financieros, Informe final de resultados y Convenios de Concertación Suscritos con los Beneficiarios.	Cobertura	Estatal						
Supuestos	Los beneficiarios cuentan con los recursos para completar la inversión.	Tipo de Indicador	Gestión						
Observaciones		Parámetros de semaforización ³ <table style="margin: auto; text-align: center;"> <tr> <td style="border: 1px solid black; padding: 2px;">20</td> <td style="border: 1px solid black; padding: 2px;">80</td> <td style="border: 1px solid black; padding: 2px;">110</td> </tr> <tr> <td style="width: 15px; height: 15px; background-color: red;"></td> <td style="width: 15px; height: 15px; background-color: orange;"></td> <td style="width: 15px; height: 15px; background-color: green;"></td> </tr> </table>		20	80	110			
20	80	110							
Unidad de medida	Porcentaje								

¹ El presente documento despliega la información perteneciente a los indicadores estratégicos y gestión de aquellos Programas presupuestarios que proveen de bienes y servicios que generan valor público a la ciudadanía jalisciense.
² Se muestra el número del Componente relacionado con el indicador.
³ Se muestran los límites superiores de cada uno de los rangos de semaforización.

Sistema de Evaluación del Desempeño (SED)

Gobierno del
Estado de Jalisco

Ficha técnica de Indicadores
2016

Secretaría de
Planeación,
Administración y
Finanzas

Datos del Programa ¹

Programa de Concurrencia (SAGARPA)

Dimensión **Economía próspera e incluyente** Temática Sectorial **Desarrollo rural**

¿Quién gasta?

09 Unidad Presupuestal Secretaría de Desarrollo Rural	038 Unidad Responsable Fideicomiso Alianza para el Campo en el Estado de Jalisco (FACEJ)	00458 Unidad Ejecutora del Gasto Dirección General de Planeación de Desarrollo Rural (FACEJ)
----------------------------------------------------------	---------------------------------------------------------------------------------------------	-------------------------------------------------------------------------------------------------

¿Para qué se gasta?

Finalidad Desarrollo Económico	Función Agropecuaria, Silvicultura, Pesca y Caza	Subfunción Agropecuaria
-----------------------------------	-----------------------------------------------------	----------------------------

Presupuesto asignado del Programa Presupuestario

Monto

Objetivos

Nivel Componente <input style="width: 100px;" type="text" value="08"/>	Resumen Narrativo <input style="width: 90%; height: 20px;" type="text" value="Estudio de fertilidad de los suelos agrícolas del estado de Jalisco realizado."/>
Clave_Com <input style="width: 30px;" type="text" value="08"/> ²	

Datos de Identificación del Indicador

Denominación del Indicador <input style="width: 95%; height: 40px;" type="text" value="Porcentaje de información estadística actualizada y GEO referenciación de las unidades productivas"/>	Formula <input style="width: 95%; height: 40px;" type="text" value="(Número de estudios realizados/Número de estudios programados)*100"/>	Dimensión del Indicador Eficacia <input style="width: 80%; height: 20px;" type="text" value="Ascendente"/>							
Descripción del Indicador <input style="width: 95%; height: 40px;" type="text" value="Este indicador refleja la información estadística actualizada y GEO referenciación de las unidades productivas"/>		Sentido del Indicador Ascendente <input style="width: 80%; height: 20px;" type="text" value="Mensual"/>							
		Frecuencia de medición Mensual <input style="width: 80%; height: 20px;" type="text" value="1.00"/>							
		Línea base 1.00 <input style="width: 80%; height: 20px;" type="text" value="Estatal"/>							
		Cobertura Estatal <input style="width: 80%; height: 20px;" type="text" value="Gestión"/>							
		Tipo de Indicador Gestión <input style="width: 80%; height: 20px;" type="text" value=""/>							
Parámetros de semaforización ³									
<table style="margin: auto;"> <tr> <td style="border: 1px solid black; padding: 2px;">20</td> <td style="border: 1px solid black; padding: 2px;">80</td> <td style="border: 1px solid black; padding: 2px;">110</td> </tr> <tr> <td style="width: 15px; height: 15px; background-color: red;"></td> <td style="width: 15px; height: 15px; background-color: orange;"></td> <td style="width: 15px; height: 15px; background-color: green;"></td> </tr> </table>				20	80	110			
20	80	110							
Meta 2016 (Anual)	<input style="width: 100px;" type="text" value="100"/>	Unidad de medida	<input style="width: 150px;" type="text" value="Porcentaje"/>						
Medios de verificación	<input style="width: 95%; height: 20px;" type="text" value="Informe de resultados de estudio. Coordinación Estatal del SNIDRUS. Dirección General de Planeación de Desarrollo Rural. Secretaría de Desarrollo Rural."/>								
Supuestos	<input style="width: 95%; height: 20px;" type="text" value="Existe recurso disponible para realizar el estudio. La información estadística recabada en el estudio, se captura en la plataforma de información Geográfica como referencia para los productores y toma de decisiones."/>								
Observaciones	<input style="width: 95%; height: 20px;" type="text" value=""/>								

¹ El presente documento despliega la información perteneciente a los indicadores estratégicos y gestión de aquellos Programas presupuestarios que proveen de bienes y servicios que generan valor público a la ciudadanía jalisciense.

² Se muestra el número del Componente relacionado con el indicador.

³ Se muestran los límites superiores de cada uno de los rangos de semaforización.

Sistema de Evaluación del Desempeño (SED)

Gobierno del
Estado de Jalisco

Ficha técnica de Indicadores
2016

Secretaría de
Planeación,
Administración y
Finanzas

Datos del Programa ¹

Programa de Concurrencia (SAGARPA)

Dimensión **Economía próspera e incluyente** Temática Sectorial **Desarrollo rural**

¿Quién gasta?

09 Unidad Presupuestal	038 Unidad Responsable	00458 Unidad Ejecutora del Gasto
Secretaría de Desarrollo Rural	Fideicomiso Alianza para el Campo en el Estado de Jalisco (FACEJ)	Dirección General de Planeación de Desarrollo Rural (FACEJ)

¿Para qué se gasta?

Finalidad	Función	Subfunción
Desarrollo Económico	Agropecuaria, Silvicultura, Pesca y Caza	Agropecuaria

Presupuesto asignado del Programa Presupuestario

Monto

Objetivos

Nivel	Resumen Narrativo
Fin	Contribuir al incremento de la productividad del sector agroalimentario, mediante el apoyo a la inversión de las Unidades económicas agropecuarias, pesqueras y acuícolas.
Clave_Com <input style="width: 30px;" type="text" value="2"/>	

Datos de Identificación del Indicador

Denominación del Indicador	Formula	Dimensión del Indicador	Eficacia
Tasa de variación del ingreso neto real de las unidades económicas agropecuarias, pesqueras y acuícolas apoyadas	$((\text{Ingreso neto real de las unidades económicas agropecuarias, pesqueras y acuícolas apoyadas en el año } t0+i / \text{Ingreso neto real de las unidades económicas agropecuarias, pesqueras y acuícolas en el año } t0-1) * 100$	Sentido del Indicador	Ascendente
Descripción del Indicador	Este indicador refleja el ingreso neto real de las unidades económicas agropecuarias, pesqueras y acuícolas apoyadas	Frecuencia de medición	Trienal
		Línea base	10.00
Meta 2016 (Anual)	<input style="width: 100px;" type="text" value="0.5"/>	Cobertura	Estatal
Medios de verificación	Base de datos de la Encuesta a Beneficiarios Línea Base del Programa en el año base. Base de datos de la Encuesta a Beneficiarios del Programa cuatro años después	Tipo de Indicador	Estratégico
Supuestos	Las condiciones de la economía mexicana con respecto a las variables macroeconómicas se presentan estables.	Parámetros de semaforización ³ <input style="width: 20px;" type="text" value="20"/> <input style="width: 20px;" type="text" value="80"/> <input style="width: 20px;" type="text" value="110"/> 	
Observaciones			

¹ El presente documento despliega la información perteneciente a los indicadores estratégicos y gestión de aquellos Programas presupuestarios que proveen de bienes y servicios que generan valor público a la ciudadanía jalisciense.
² Se muestra el número del Componente relacionado con el indicador.
³ Se muestran los límites superiores de cada uno de los rangos de semaforización.

Sistema de Evaluación del Desempeño (SED)

Gobierno del Estado de Jalisco
Ficha técnica de Indicadores
2016
Secretaría de Planeación, Administración y Finanzas

Datos del Programa ¹

Programa de Concurrencia (SAGARPA)

Dimensión **Economía próspera e incluyente** Temática Sectorial **Desarrollo rural**

¿Quién gasta?

09 Unidad Presupuestal	038 Unidad Responsable	00458 Unidad Ejecutora del Gasto
Secretaría de Desarrollo Rural	Fideicomiso Alianza para el Campo en el Estado de Jalisco (FACEJ)	Dirección General de Planeación de Desarrollo Rural (FACEJ)

¿Para qué se gasta?

Finalidad	Función	Subfunción
Desarrollo Económico	Agropecuaria, Silvicultura, Pesca y Caza	Agropecuaria

Presupuesto asignado del Programa Presupuestario

Monto \$165,012,500.00

Objetivos

Nivel	Resumen Narrativo
Propósito	Apoyar a los productores agropecuarios, pesqueros, acuícolas y otros agentes económicos del sector rural mediante Proyectos productivos o estratégicos, incentivos para la adquisición de insumos, construcción de infraestructura, adquisición de equipamiento
Clave_Com	

Datos de Identificación del Indicador

Denominación del Indicador	Formula	Dimensión del Indicador	Eficacia						
Porcentaje de productores apoyados	(Número de proyectos apoyados/Número de proyectos programados)*100	Sentido del Indicador	Ascendente						
Descripción del Indicador	Este indicador refleja el número de productores apoyados con los programas en concurrencia	Frecuencia de medición	Anual						
		Línea base	240.00						
		Cobertura	Estatal						
		Tipo de Indicador	Estratégico						
		Parámetros de semaforización ³							
		<table style="margin: auto;"> <tr> <td style="border: 1px solid black; padding: 2px;">20</td> <td style="border: 1px solid black; padding: 2px;">80</td> <td style="border: 1px solid black; padding: 2px;">110</td> </tr> <tr> <td style="width: 15px; height: 15px; background-color: red;"></td> <td style="width: 15px; height: 15px; background-color: orange;"></td> <td style="width: 15px; height: 15px; background-color: green;"></td> </tr> </table>		20	80	110			
20	80	110							
Meta 2016 (Anual)	2480000	Unidad de medida	Porcentaje						
Medios de verificación	Informes mensuales, trimestrales y anual físico-financieros . Padrón Único de Beneficiarios del Estado de Jalisco. Secretaría de Desarrollo Rural								
Supuestos	Existen productores interesados en recibir apoyo del programa. Existe recurso disponible en tiempo y forma								
Observaciones									

1 El presente documento despliega la información perteneciente a los indicadores estratégicos y gestión de aquellos Programas presupuestarios que proveen de bienes y servicios que generan valor público a la ciudadanía jalisciense.
2 Se muestra el número del Componente relacionado con el indicador.
3 Se muestran los límites superiores de cada uno de los rangos de semaforización.

Sistema de Evaluación del Desempeño (SED)

Gobierno del
Estado de Jalisco

Ficha técnica de Indicadores
2016

Secretaría de
Planeación,
Administración y
Finanzas

Datos del Programa ¹

Gestión Administrativa

Dimensión **Instituciones confiables y efectivas** Temática Sectorial **Administración pública**

¿Quién gasta?

10 Unidad Presupuestal	000 Unidad Responsable	00229 Unidad Ejecutora del Gasto
Secretaría de Medio Ambiente y Desarrollo Territorial	Secretaría de Medio Ambiente y Desarrollo Territorial	Dirección Administrativa de la Secretaría del Medio Ambiente y Desarrollo Territorial

¿Para qué se gasta?

Finalidad	Función	Subfunción
Desarrollo Social	Protección Ambiental	Otros de Protección Ambiental

Presupuesto asignado del Programa Presupuestario

Monto \$28,193,246.00

Objetivos

Nivel	Resumen Narrativo
Componente 	Herramientas de e-gobierno para la Planeación Estratégica Ambiental de la SEMADET implementadas.
Clave_Com 01 ²	

Datos de Identificación del Indicador

Denominación del Indicador	Formula	Dimensión del Indicador	Eficacia
Número de sistemas en funcionamiento y repositorios de información digital institucional	(Servicios, repositorios digitales solicitados /Servicios Publicados)*100	Sentido del Indicador	Ascendente
		Frecuencia de medición	Anual
		Línea base	90.00
		Cobertura	Estatal
		Tipo de Indicador	Gestión
Descripción del Indicador		Parámetros de semaforización ³	
Herramientas de e-gobierno desarrolladas para la aplicación de políticas públicas en materia ambiental de SEMADET		<div style="display: flex; justify-content: space-around; align-items: center;"> 50 75 110 </div> <div style="display: flex; justify-content: space-around; align-items: center; margin-top: 5px;"> </div>	
Meta 2016 (Anual)	100	Unidad de medida	Porcentaje
Medios de verificación	Sistemas y Bases de Datos en funcionamiento		
Supuestos	Se cuenta con la infraestructura tecnológica necesaria para la implementación de los sistemas y los repositorios para el almacenamiento de información y publicación de datos abiertos		
Observaciones			

¹ El presente documento despliega la información perteneciente a los indicadores estratégicos y gestión de aquellos Programas presupuestarios que proveen de bienes y servicios que generan valor público a la ciudadanía jalisciense.

² Se muestra el número del Componente relacionado con el indicador.

³ Se muestran los límites superiores de cada uno de los rangos de semaforización.

Sistema de Evaluación del Desempeño (SED)

Gobierno del
Estado de Jalisco

Ficha técnica de Indicadores
2016

Secretaría de
Planeación,
Administración y
Finanzas

Datos del Programa ¹

Gestión Administrativa

Dimensión **Instituciones confiables y efectivas** Temática Sectorial **Administración pública**

¿Quién gasta?

10 Unidad Presupuestal	000 Unidad Responsable	00229 Unidad Ejecutora del Gasto
Secretaría de Medio Ambiente y Desarrollo Territorial	Secretaría de Medio Ambiente y Desarrollo Territorial	Dirección Administrativa de la Secretaría del Medio Ambiente y Desarrollo Territorial

¿Para qué se gasta?

Finalidad	Función	Subfunción
Desarrollo Social	Protección Ambiental	Otros de Protección Ambiental

Presupuesto asignado del Programa Presupuestario

Monto \$28,193,246.00

Objetivos

Nivel	Resumen Narrativo
Componente 	Servicios de calidad en la gestión pública mejorados.
Clave_Com 02 ²	

Datos de Identificación del Indicador

Denominación del Indicador	Formula	Dimensión del Indicador	Eficacia
Porcentaje de efectividad registrada	$(\text{Cursos} + \text{Personas} + \text{Manuales} / \text{Total de Cursos Impartidos} + \text{Total de Personas Capacitadas} + \text{Total de Manuales Actualizados}) * 100$	Sentido del Indicador	Ascendente
Descripción del Indicador		Frecuencia de medición	Trimestral
Mostrar el avance de capacitación y actualización de procesos administrativos		Línea base	100.00
		Cobertura	Estatal
		Tipo de Indicador	Gestión
		Parámetros de semaforización ³	
		<div style="display: flex; justify-content: space-around; align-items: center;"> 50 75 110 </div> <div style="display: flex; justify-content: space-around; align-items: center; margin-top: 5px;"> </div>	
Meta 2016 (Anual)	100	Unidad de medida	Porcentaje
Medios de verificación	Informe de actividades por área		
Supuestos	Existe interés por atender las solicitudes presentadas		
Observaciones			

¹ El presente documento despliega la información perteneciente a los indicadores estratégicos y gestión de aquellos Programas presupuestarios que proveen de bienes y servicios que generan valor público a la ciudadanía jalisciense.

² Se muestra el número del Componente relacionado con el indicador.

³ Se muestran los límites superiores de cada uno de los rangos de semaforización.

Sistema de Evaluación del Desempeño (SED)

Gobierno del
Estado de Jalisco

Ficha técnica de Indicadores
2016

Secretaría de
Planeación,
Administración y
Finanzas

Datos del Programa ¹

Gestión Administrativa

Dimensión **Instituciones confiables y efectivas** Temática Sectorial **Administración pública**

¿Quién gasta?

10 Unidad Presupuestal	000 Unidad Responsable	00229 Unidad Ejecutora del Gasto
Secretaría de Medio Ambiente y Desarrollo Territorial	Secretaría de Medio Ambiente y Desarrollo Territorial	Dirección Administrativa de la Secretaría del Medio Ambiente y Desarrollo Territorial

¿Para qué se gasta?

Finalidad	Función	Subfunción
Desarrollo Social	Protección Ambiental	Otros de Protección Ambiental

Presupuesto asignado del Programa Presupuestario

Monto

Objetivos

Nivel	Resumen Narrativo
Fin <input style="width: 100px;" type="text"/>	Contribuir a alcanzar altos niveles de eficiencia administrativa en atención a problemas ambientales mediante la gestión administrativa eficaz y el enlace con las áreas jurídicas, tecnológicas, de planeación y de gestión.
Clave_Com <input style="width: 50px;" type="text"/> ²	

Datos de Identificación del Indicador

Denominación del Indicador	Formula	Dimensión del Indicador	Eficacia
Porcentaje de procedimientos resueltos con satisfacción del ciudadano.	(Sumatoria de procedimientos resueltos/Sumatoria de procedimientos recibidos)*100	Sentido del Indicador	Ascendente
Descripción del Indicador	(Sumatoria de procedimientos resueltos/Sumatoria de procedimientos recibidos)*100	Frecuencia de medición	Anual
		Línea base	0.00
		Cobertura	Estatal
		Tipo de Indicador	Estratégico
		Parámetros de semaforización ³	
		<input style="width: 20px;" type="text" value="55"/> <input style="width: 20px;" type="text" value="75"/> <input style="width: 20px;" type="text" value="110"/> 	
Meta 2016 (Anual)	<input style="width: 100px;" type="text" value="100"/>	Unidad de medida	Porcentaje
Medios de verificación	Reporte de trámites ambientales finalizados a través de la plataforma de ventanilla única.		
Supuestos	Existe las plataformas tecnológicas y de gestión adecuadas para agilizar los trámites administrativos.		
Observaciones			

¹ El presente documento despliega la información perteneciente a los indicadores estratégicos y gestión de aquellos Programas presupuestarios que proveen de bienes y servicios que generan valor público a la ciudadanía jalisciense.

² Se muestra el número del Componente relacionado con el indicador.

³ Se muestran los límites superiores de cada uno de los rangos de semaforización.

Sistema de Evaluación del Desempeño (SED)

Gobierno del
Estado de Jalisco

Ficha técnica de Indicadores
2016

Secretaría de
Planeación,
Administración y
Finanzas

Datos del Programa ¹

Gestión Administrativa

Dimensión **Instituciones confiables y efectivas** Temática Sectorial **Administración pública**

¿Quién gasta?

10 Unidad Presupuestal	000 Unidad Responsable	00229 Unidad Ejecutora del Gasto
Secretaría de Medio Ambiente y Desarrollo Territorial	Secretaría de Medio Ambiente y Desarrollo Territorial	Dirección Administrativa de la Secretaría del Medio Ambiente y Desarrollo Territorial

¿Para qué se gasta?

Finalidad	Función	Subfunción
Desarrollo Social	Protección Ambiental	Otros de Protección Ambiental

Presupuesto asignado del Programa Presupuestario

Monto \$28,193,246.00

Objetivos

Nivel	Resumen Narrativo
Propósito	La política pública ambiental en el estado de Jalisco es un medio para eficientar las acciones de la gestión administrativa en beneficio del medio ambiente.
Clave_Com ²	

Datos de Identificación del Indicador

Denominación del Indicador	Formula	Dimensión del Indicador	Eficacia
Porcentaje de solicitudes administrativas recibidas.	(Sumatoria de solicitudes procesadas adecuadamente/Sumatoria de Solicitudes Administrativas Recibidas)*100	Sentido del Indicador	Ascendente
Descripción del Indicador	(Sumatoria de solicitudes procesadas adecuadamente/Sumatoria de Solicitudes Administrativas Recibidas)*100	Frecuencia de medición	Trimestral
		Línea base	0.00
		Cobertura	Estatal
		Tipo de Indicador	Estratégico
		Parámetros de semaforización ³	
		<div style="display: flex; justify-content: space-around; align-items: center;"> <div style="border: 1px solid black; padding: 2px;">50</div> <div style="border: 1px solid black; padding: 2px;">75</div> <div style="border: 1px solid black; padding: 2px;">110</div> </div> <div style="display: flex; justify-content: space-around; align-items: center; margin-top: 5px;"> <div style="width: 10px; height: 10px; background-color: red;"></div> <div style="width: 10px; height: 10px; background-color: orange;"></div> <div style="width: 10px; height: 10px; background-color: green;"></div> </div>	
Meta 2016 (Anual)	100	Unidad de medida	Porcentaje
Medios de verificación	Registros administrativos de las peticiones recibidas.		
Supuestos	Se lleva un registro de los procedimientos administrativos realizados.		
Observaciones			

¹ El presente documento despliega la información perteneciente a los indicadores estratégicos y gestión de aquellos Programas presupuestarios que proveen de bienes y servicios que generan valor público a la ciudadanía jalisciense.
² Se muestra el número del Componente relacionado con el indicador.
³ Se muestran los límites superiores de cada uno de los rangos de semaforización.

Sistema de Evaluación del Desempeño (SED)

Gobierno del
Estado de Jalisco

Ficha técnica de Indicadores
2016

Secretaría de
Planeación,
Administración y
Finanzas

Datos del Programa ¹

Gestión ambiental

Dimensión **Entorno y vida sustentable** Temática Sectorial **Aprovechamiento y conservación de la biodiversidad**

¿Quién gasta?

10 Unidad Presupuestal	000 Unidad Responsable	00226 Unidad Ejecutora del Gasto
Secretaría de Medio Ambiente y Desarrollo Territorial	Secretaría de Medio Ambiente y Desarrollo Territorial	Despacho del Secretario de Medio Ambiente y Desarrollo Territorial

¿Para qué se gasta?

Finalidad	Función	Subfunción
Desarrollo Social	Protección Ambiental	Otros de Protección Ambiental

Presupuesto asignado del Programa Presupuestario

Monto \$14,132,283.00

Objetivos

Nivel	Resumen Narrativo
Componente 	Plan de educación, capacitación y cultura ambiental de la SEMADET diseñado e implementado
Clave_Com 02 ²	

Datos de Identificación del Indicador

Denominación del Indicador	Formula	Dimensión del Indicador	Eficacia						
Número de estrategias de educación, capacitación y cultura ambiental implementadas.	(Proyectos ejecutados/Proyectos elaborados)*100	Sentido del Indicador	Ascendente						
		Frecuencia de medición	Anual						
		Línea base	0.00						
		Cobertura	Estatal						
		Tipo de Indicador	Gestión						
Descripción del Indicador		Parámetros de semaforización ³							
Este indicador mostrará el porcentaje de los proyectos ejecutados de educación y cultura ambiental con respecto de los proyectos elaborados.		<table style="margin: auto;"> <tr> <td style="border: 1px solid black; padding: 2px;">15</td> <td style="border: 1px solid black; padding: 2px;">80</td> <td style="border: 1px solid black; padding: 2px;">110</td> </tr> <tr> <td style="width: 15px; height: 15px; background-color: red;"></td> <td style="width: 15px; height: 15px; background-color: orange;"></td> <td style="width: 15px; height: 15px; background-color: green;"></td> </tr> </table>		15	80	110			
15	80	110							
Meta 2016 (Anual)	100	Unidad de medida	Porcentaje						
Medios de verificación	Proyectos implementados								
Supuestos	Las dinámicas naturales de las diversas instituciones, determinan los tiempos y formas para la realización de actividades.								
Observaciones									

¹ El presente documento despliega la información perteneciente a los indicadores estratégicos y gestión de aquellos Programas presupuestarios que proveen de bienes y servicios que generan valor público a la ciudadanía jalisciense.

² Se muestra el número del Componente relacionado con el indicador.

³ Se muestran los límites superiores de cada uno de los rangos de semaforización.

Sistema de Evaluación del Desempeño (SED)

Gobierno del Estado de Jalisco
Ficha técnica de Indicadores
2016
Secretaría de Planeación, Administración y Finanzas

Datos del Programa ¹

Gestión ambiental

Dimensión **Entorno y vida sustentable** Temática Sectorial **Aprovechamiento y conservación de la biodiversidad**

¿Quién gasta?

10 Unidad Presupuestal Secretaría de Medio Ambiente y Desarrollo Territorial	000 Unidad Responsable Secretaría de Medio Ambiente y Desarrollo Territorial	00226 Unidad Ejecutora del Gasto Despacho del Secretario de Medio Ambiente y Desarrollo Territorial
---------------------------------------------------------------------------------	---------------------------------------------------------------------------------	--------------------------------------------------------------------------------------------------------

¿Para qué se gasta?

Finalidad Desarrollo Social	Función Protección Ambiental	Subfunción Otros de Protección Ambiental
--------------------------------	---------------------------------	---------------------------------------------

Presupuesto asignado del Programa Presupuestario

Monto \$14,132,283.00

Objetivos

Nivel Componente Resumen Narrativo Campañas de comunicación para la difusión de los proyectos estratégicos de la SEMADET ejecutadas

Clave_Com 01 ²

Datos de Identificación del Indicador

Denominación del Indicador Porcentaje de productos de comunicación y difusión de proyectos estratégicos de la SEMADET	Formula (Productos realizados/Productos planeados)*100	Dimensión del Indicador Sentido del Indicador Frecuencia de medición Línea base Cobertura Tipo de Indicador	Eficacia Ascendente Anual 0.00 Estatal Gestión
--------------------------------------------------------------------------------------------------------------------------	-----------------------------------------------------------	----------------------------------------------------------------------------------------------------------------------------	---------------------------------------------------------------

Descripción del Indicador
Este indicador mostrará el porcentaje de productos de comunicación y difusión realizados con respecto de los planeados.

Parámetros de semaforización³

15	80	110
■	■	■

Meta 2016 (Anual) 100 Unidad de medida Porcentaje

Medios de verificación Reportes de campaña. Medios de comunicación y redes sociales.

Supuestos Existe desconocimiento entre la ciudadanía del las acciones y programas de la SEMADET

Observaciones

¹ El presente documento despliega la información perteneciente a los indicadores estratégicos y gestión de aquellos Programas presupuestarios que proveen de bienes y servicios que generan valor público a la ciudadanía jalisciense.
² Se muestra el número del Componente relacionado con el indicador.
³ Se muestran los límites superiores de cada uno de los rangos de semaforización.

Sistema de Evaluación del Desempeño (SED)

Gobierno del
Estado de Jalisco

Ficha técnica de Indicadores
2016

Secretaría de
Planeación,
Administración y
Finanzas

Datos del Programa ¹

Gestión ambiental

Dimensión **Entorno y vida sustentable** Temática Sectorial **Aprovechamiento y conservación de la biodiversidad**

¿Quién gasta?

10 Unidad Presupuestal	000 Unidad Responsable	00226 Unidad Ejecutora del Gasto
Secretaría de Medio Ambiente y Desarrollo Territorial	Secretaría de Medio Ambiente y Desarrollo Territorial	Despacho del Secretario de Medio Ambiente y Desarrollo Territorial

¿Para qué se gasta?

Finalidad	Función	Subfunción
Desarrollo Social	Protección Ambiental	Otros de Protección Ambiental

Presupuesto asignado del Programa Presupuestario

Monto \$14,132,283.00

Objetivos

Nivel	Resumen Narrativo
Fin	Contribuir a garantizar la implementación eficaz de la política pública mediante la aplicación de proyectos estratégicos transversales para lograr mayores niveles de calidad ambiental y bienestar en Jalisco
Clave_Com	

Datos de Identificación del Indicador

Denominación del Indicador	Formula	Dimensión del Indicador	Eficacia
Porcentaje de avance en la implementación de estrategias.	(Proyectos ejecutados/Proyectos elaborados)*100	Sentido del Indicador	Ascendente
Descripción del Indicador	Este mostrará el porcentaje de los proyectos ejecutados con respecto de los elaborados	Frecuencia de medición	Anual
		Línea base	0.00
		Cobertura	Estatal
		Tipo de Indicador	Estratégico
		Parámetros de semaforización ³	
		<div style="display: flex; justify-content: space-around; align-items: center;"> 15 80 110 </div> <div style="display: flex; justify-content: space-around; align-items: center; margin-top: 5px;"> </div>	
Meta 2016 (Anual)	100	Unidad de medida	Porcentaje
Medios de verificación	Proyectos, memorias de participación, documentos de difusión, talleres implementados y bases de datos.		
Supuestos	Existe la aprobación de los proyectos		
Observaciones			

¹ El presente documento despliega la información perteneciente a los indicadores estratégicos y gestión de aquellos Programas presupuestarios que proveen de bienes y servicios que generan valor público a la ciudadanía jalisciense.

² Se muestra el número del Componente relacionado con el indicador.

³ Se muestran los límites superiores de cada uno de los rangos de semaforización.

Sistema de Evaluación del Desempeño (SED)

Gobierno del
Estado de Jalisco

Ficha técnica de Indicadores
2016

Secretaría de
Planeación,
Administración y
Finanzas

Datos del Programa ¹

Gestión ambiental

Dimensión **Entorno y vida sustentable** Temática Sectorial **Aprovechamiento y conservación de la biodiversidad**

¿Quién gasta?

10 Unidad Presupuestal	000 Unidad Responsable	00226 Unidad Ejecutora del Gasto
Secretaría de Medio Ambiente y Desarrollo Territorial	Secretaría de Medio Ambiente y Desarrollo Territorial	Despacho del Secretario de Medio Ambiente y Desarrollo Territorial

¿Para qué se gasta?

Finalidad Desarrollo Social	Función Protección Ambiental	Subfunción Otros de Protección Ambiental
--------------------------------	---------------------------------	---------------------------------------------

Presupuesto asignado del Programa Presupuestario

Monto \$14,132,283.00

Objetivos

Nivel Propósito	Resumen Narrativo Elaborar e implementar proyectos transversales, con la finalidad de aportar estrategias para mejorar la calidad ambiental en el estado.
Clave_Com ²	

Datos de Identificación del Indicador

Denominación del Indicador Porcentaje de avance en la implementación de estrategias transversales.	Formula (Proyectos ejecutados/Proyectos elaborados)*100	Dimensión del Indicador Eficacia	
		Sentido del Indicador Ascendente	
		Frecuencia de medición Anual	
		Línea base 0.00	
		Cobertura Estatal	
		Tipo de Indicador Estratégico	
Descripción del Indicador Este indicador mostrará el porcentaje de los proyectos ejecutados con respecto de los proyectos elaborados que aportan estrategias para mejorar la calidad ambiental en el estado.		Parámetros de semaforización ³ <div style="display: flex; justify-content: space-around; align-items: center;"> <div style="text-align: center;">15 ■</div> <div style="text-align: center;">80 ■</div> <div style="text-align: center;">110 ■</div> </div>	
Meta 2016 (Anual) 100	Unidad de medida Porcentaje		
Medios de verificación Proyectos, memorias de participación, documentos de difusión, talleres implementados y bases de datos.			
Supuestos Existe la aprobación en tiempo y forma de los proyectos			
Observaciones 			

¹ El presente documento despliega la información perteneciente a los indicadores estratégicos y gestión de aquellos Programas presupuestarios que proveen de bienes y servicios que generan valor público a la ciudadanía jalisciense.

² Se muestra el número del Componente relacionado con el indicador.

³ Se muestran los límites superiores de cada uno de los rangos de semaforización.

Sistema de Evaluación del Desempeño (SED)

Gobierno del
Estado de Jalisco

Ficha técnica de Indicadores
2016

Secretaría de
Planeación,
Administración y
Finanzas

Datos del Programa ¹

Gestión Sustentable del Territorio

Dimensión **Entorno y vida sustentable** Temática Sectorial **Protección y gestión ambiental**

¿Quién gasta?

10 Unidad Presupuestal	000 Unidad Responsable	00228 Unidad Ejecutora del Gasto
Secretaría de Medio Ambiente y Desarrollo Territorial	Secretaría de Medio Ambiente y Desarrollo Territorial	Dirección General de Protección y Gestión Ambiental

¿Para qué se gasta?

Finalidad	Función	Subfunción
Desarrollo Social	Protección Ambiental	Reducción de la Contaminación

Presupuesto asignado del Programa Presupuestario

Monto \$118,402,088.00

Objetivos

Nivel	Resumen Narrativo
Componente 	Acciones de prevención y control de la contaminación implementadas
Clave_Com 01 ²	

Datos de Identificación del Indicador

Denominación del Indicador	Formula	Dimensión del Indicador	Eficacia
Porcentaje de avance en la implementación de acciones	(acciones implementadas/acciones programadas)*100	Sentido del Indicador	Ascendente
Descripción del Indicador		Frecuencia de medición	Anual
Porcentaje de cumplimiento a la programación anual de acciones de prevención y control de la contaminación ambiental en el ámbito de la competencia estatal.		Línea base	50.00
		Cobertura	Estatal
		Tipo de Indicador	Gestión
		Parámetros de semaforización ³	
		<div style="display: flex; justify-content: space-around; align-items: center;"> <div style="border: 1px solid black; padding: 2px;">50</div> <div style="border: 1px solid black; padding: 2px;">70</div> <div style="border: 1px solid black; padding: 2px;">110</div> </div> <div style="display: flex; justify-content: space-around; align-items: center; margin-top: 5px;"> <div style="width: 10px; height: 10px; background-color: red;"></div> <div style="width: 10px; height: 10px; background-color: orange;"></div> <div style="width: 10px; height: 10px; background-color: green;"></div> </div>	
Meta 2016 (Anual)	80	Unidad de medida	porcentaje de avance
Medios de verificación	Estadísticas de la Dirección General de Protección y Gestión Ambiental		
Supuestos	Existe la información necesaria para evaluar problemática ambiental y a partir de su análisis se definen cursos de acción.		
Observaciones			

¹ El presente documento despliega la información perteneciente a los indicadores estratégicos y gestión de aquellos Programas presupuestarios que proveen de bienes y servicios que generan valor público a la ciudadanía jalisciense.

² Se muestra el número del Componente relacionado con el indicador.

³ Se muestran los límites superiores de cada uno de los rangos de semaforización.

Sistema de Evaluación del Desempeño (SED)

Gobierno del
Estado de Jalisco

Ficha técnica de Indicadores
2016

Secretaría de
Planeación,
Administración y
Finanzas

Datos del Programa ¹

Gestión Sustentable del Territorio

Dimensión **Entorno y vida sustentable** Temática Sectorial **Protección y gestión ambiental**

¿Quién gasta?

10 Unidad Presupuestal	000 Unidad Responsable	00228 Unidad Ejecutora del Gasto
Secretaría de Medio Ambiente y Desarrollo Territorial	Secretaría de Medio Ambiente y Desarrollo Territorial	Dirección General de Protección y Gestión Ambiental

¿Para qué se gasta?

Finalidad	Función	Subfunción
Desarrollo Social	Protección Ambiental	Reducción de la Contaminación


Presupuesto asignado del Programa Presupuestario

Monto \$118,402,088.00

Objetivos

Nivel	Resumen Narrativo
Componente 	Trámites y programas para el manejo integral de residuos evaluados
Clave_Com 02 ²	

Datos de Identificación del Indicador

Denominación del Indicador	Formula	Dimensión del Indicador	Eficacia
Porcentaje de eficiencia en la resolución de trámites para autorización de manejo integral de residuos	(número de resoluciones en tiempo y forma/ número de trámites ingresados)*100	Sentido del Indicador	Ascendente
Descripción del Indicador	Eficiencia en la resolución de solicitudes para la gestión integral de residuos de manejo especial	Frecuencia de medición	Anual
		Línea base	80.00
		Cobertura	Estatal
		Tipo de Indicador	Gestión
		Parámetros de semaforización ³	
		50 70 110	
Meta 2016 (Anual)	80	Unidad de medida	Porcentaje en documento emitidos
Medios de verificación	Documentos emitidos, actualizados y publicados por parte de las autoridades estatales y municipales competentes.		
Supuestos	Las actividades y establecimientos obligados a presentar trámites en materia de residuos conocen y cubren los requerimientos del proceso		
Observaciones			

¹ El presente documento despliega la información perteneciente a los indicadores estratégicos y gestión de aquellos Programas presupuestarios que proveen de bienes y servicios que generan valor público a la ciudadanía jalisciense.

² Se muestra el número del Componente relacionado con el indicador.

³ Se muestran los límites superiores de cada uno de los rangos de semaforización.

Sistema de Evaluación del Desempeño (SED)

Gobierno del Estado de Jalisco
Ficha técnica de Indicadores
2016
Secretaría de Planeación, Administración y Finanzas

Datos del Programa ¹

Gestión Sustentable del Territorio

Dimensión **Entorno y vida sustentable** Temática Sectorial **Protección y gestión ambiental**

¿Quién gasta?

10 Unidad Presupuestal	000 Unidad Responsable	00228 Unidad Ejecutora del Gasto
Secretaría de Medio Ambiente y Desarrollo Territorial	Secretaría de Medio Ambiente y Desarrollo Territorial	Dirección General de Protección y Gestión Ambiental

¿Para qué se gasta?

Finalidad Desarrollo Social	Función Protección Ambiental	Subfunción Reducción de la Contaminación
--------------------------------	---------------------------------	---------------------------------------------

Presupuesto asignado del Programa Presupuestario

Monto \$118,402,088.00

Objetivos

Nivel Componente	Resumen Narrativo Nuevo proceso de evaluación de impacto ambiental de competencia estatal implementado ELIMINAR NUEVO YA QUE PARECE ACTIVIDAD
Clave_Com 05 ²	

Datos de Identificación del Indicador

Denominación del Indicador Porcentaje de avance en la implementación del nuevo proceso de evaluación de impacto ambiental	Formula (número de instrumentos actualizados/número de instrumentos totales)*100	Dimensión del Indicador Sentido del Indicador	Eficacia Ascendente
Descripción del Indicador Avance en el proceso de implementación de nuevo proceso para la Evaluación de Impacto Ambiental de proyectos de competencia estatal.		Frecuencia de medición	Anual
		Línea base	0.00
		Cobertura	Estatal
		Tipo de Indicador	Gestión
Meta 2016 (Anual)	60	Unidad de medida	Porcentaje

Parámetros de semaforización³

20	45	110
■	■	■

Medios de verificación	Dirección de Evaluación Impacto Ambiental
Supuestos	Están instaladas las capacidades técnicas y administrativas para implementación del proceso
Observaciones	

¹ El presente documento despliega la información perteneciente a los indicadores estratégicos y gestión de aquellos Programas presupuestarios que proveen de bienes y servicios que generan valor público a la ciudadanía jalisciense.
² Se muestra el número del Componente relacionado con el indicador.
³ Se muestran los límites superiores de cada uno de los rangos de semaforización.

Sistema de Evaluación del Desempeño (SED)

Gobierno del
Estado de Jalisco

Ficha técnica de Indicadores
2016

Secretaría de
Planeación,
Administración y
Finanzas

Datos del Programa ¹

Gestión Sustentable del Territorio

Dimensión **Entorno y vida sustentable** Temática Sectorial **Protección y gestión ambiental**

¿Quién gasta?

10 Unidad Presupuestal	000 Unidad Responsable	00228 Unidad Ejecutora del Gasto
Secretaría de Medio Ambiente y Desarrollo Territorial	Secretaría de Medio Ambiente y Desarrollo Territorial	Dirección General de Protección y Gestión Ambiental

¿Para qué se gasta?

Finalidad	Función	Subfunción
Desarrollo Social	Protección Ambiental	Reducción de la Contaminación

Presupuesto asignado del Programa Presupuestario

Monto

Objetivos

Nivel	Resumen Narrativo
Componente <input style="width: 100px;" type="text" value=""/>	Medidas para mejorar la calidad del aire en zona metropolitana, localidades y espacios rurales implementadas.
Clave_Com <input style="width: 50px;" type="text" value="04"/> ²	

Datos de Identificación del Indicador

Denominación del Indicador	Formula	Dimensión del Indicador	Eficacia
Número de medidas implementadas	Número de medidas implementadas en el año	Sentido del Indicador	Ascendente
		Frecuencia de medición	Anual
		Línea base	0.00
		Cobertura	Estatal
		Tipo de Indicador	Gestión
Descripción del Indicador		Parámetros de semaforización ³	
Medidas implementadas orientadas a reducir las emisiones contaminantes a la atmósfera contempladas en el ProAire Jalisco		<input style="width: 20px;" type="text" value="1"/> <input style="width: 20px;" type="text" value="2"/> <input style="width: 20px;" type="text" value="110"/> 	
Meta 2016 (Anual)	<input style="width: 50px;" type="text" value="3"/> Unidad de medida	<input style="width: 100%; border: none;" type="text" value="número de medidas implementadas en el año"/>	
Medios de verificación	Informe de evaluación y seguimiento (Comité ProAire Jalisco)		
Supuestos	Siempre y cuando se cuente con la validación presupuestal y participen todas las dependencias públicas e instituciones involucradas (autoridades federales, estatales, municipales, sectores privado, social, académico y de investigación).		
Observaciones			

¹ El presente documento despliega la información perteneciente a los indicadores estratégicos y gestión de aquellos Programas presupuestarios que proveen de bienes y servicios que generan valor público a la ciudadanía jalisciense.
² Se muestra el número del Componente relacionado con el indicador.
³ Se muestran los límites superiores de cada uno de los rangos de semaforización.

Sistema de Evaluación del Desempeño (SED)

Gobierno del
Estado de Jalisco

Ficha técnica de Indicadores
2016

Secretaría de
Planeación,
Administración y
Finanzas

Datos del Programa ¹

Gestión Sustentable del Territorio

Dimensión **Entorno y vida sustentable** Temática Sectorial **Protección y gestión ambiental**

¿Quién gasta?

10 Unidad Presupuestal	000 Unidad Responsable	00228 Unidad Ejecutora del Gasto
Secretaría de Medio Ambiente y Desarrollo Territorial	Secretaría de Medio Ambiente y Desarrollo Territorial	Dirección General de Protección y Gestión Ambiental

¿Para qué se gasta?

Finalidad	Función	Subfunción
Desarrollo Social	Protección Ambiental	Reducción de la Contaminación

Presupuesto asignado del Programa Presupuestario

Monto \$118,402,088.00

Objetivos

Nivel	Resumen Narrativo
Componente 	Trámites de licencia atmosférica y generador de residuos de manejo especial evaluados
Clave_Com 03 ²	

Datos de Identificación del Indicador

Denominación del Indicador	Formula	Dimensión del Indicador	Eficacia						
Trámites ambientales evaluados en materia de atmósfera y generadores de residuos de manejo especial	(número de trámites evaluados/ número de trámites ingresados)*100	Sentido del Indicador	Ascendente						
		Frecuencia de medición	Anual						
		Línea base	80.00						
		Cobertura	Estatal						
		Tipo de Indicador	Gestión						
Descripción del Indicador		Parámetros de semaforización ³							
Trámites ambientales evaluados en materia de fuentes fijas de jurisdicción local y generadores de residuos de manejo especial		<table style="margin: auto;"> <tr> <td style="border: 1px solid black; padding: 2px;">50</td> <td style="border: 1px solid black; padding: 2px;">79</td> <td style="border: 1px solid black; padding: 2px;">110</td> </tr> <tr> <td style="width: 15px; height: 15px; background-color: red;"></td> <td style="width: 15px; height: 15px; background-color: orange;"></td> <td style="width: 15px; height: 15px; background-color: green;"></td> </tr> </table>		50	79	110			
50	79	110							
Meta 2016 (Anual)	80	Unidad de medida	Porcentaje de trámites						
Medios de verificación	Bases de datos e inventarios de emisiones de fuentes fijas locales y de generación de residuos de manejo especial								
Supuestos	Las actividades y establecimientos obligados a presentar trámites en materia de residuos conocen y cubren los requerimientos del proceso								
Observaciones									

¹ El presente documento despliega la información perteneciente a los indicadores estratégicos y gestión de aquellos Programas presupuestarios que proveen de bienes y servicios que generan valor público a la ciudadanía jalisciense.

² Se muestra el número del Componente relacionado con el indicador.

³ Se muestran los límites superiores de cada uno de los rangos de semaforización.

Sistema de Evaluación del Desempeño (SED)

Gobierno del
Estado de Jalisco

Ficha técnica de Indicadores
2016

Secretaría de
Planeación,
Administración y
Finanzas

Datos del Programa ¹

Gestión Sustentable del Territorio

Dimensión **Entorno y vida sustentable** Temática Sectorial **Protección y gestión ambiental**

¿Quién gasta?

10 Unidad Presupuestal	000 Unidad Responsable	00228 Unidad Ejecutora del Gasto
Secretaría de Medio Ambiente y Desarrollo Territorial	Secretaría de Medio Ambiente y Desarrollo Territorial	Dirección General de Protección y Gestión Ambiental

¿Para qué se gasta?

Finalidad	Función	Subfunción
Desarrollo Social	Protección Ambiental	Reducción de la Contaminación

Presupuesto asignado del Programa Presupuestario

Monto \$118,402,088.00

Objetivos

Nivel	Resumen Narrativo
Fin 	Contribuir a definir, promover e instrumentar las medidas de prevención, control y disminución de la contaminación y sus efectos negativos sobre el ambiente, mediante procesos de monitoreo, regulación y certificación eficientes.
Clave_Com ²	

Datos de Identificación del Indicador

Denominación del Indicador	Formula	Dimensión del Indicador	Eficacia						
Porcentaje de actuación para la prevención y gestión ambiental.	(Proyectos en curso/proyectos programados)*100	Sentido del Indicador	Ascendente						
Descripción del Indicador	Eficiencia en los cursos de acción dirigidos a abordar la problemática ambiental de competencia estatal	Frecuencia de medición	Anual						
Meta 2016 (Anual)	100	Línea base	70.00						
Medios de verificación	Informes documentales.	Cobertura	Estatal						
Supuestos	Se dan procesos de coordinación con otras dependencias y niveles del sector público que posibilitan incidir en la problemática ambiental.	Tipo de Indicador	Estratégico						
Observaciones		Parámetros de semaforización ³ <table style="margin: auto;"> <tr> <td style="border: 1px solid black; padding: 2px;">50</td> <td style="border: 1px solid black; padding: 2px;">75</td> <td style="border: 1px solid black; padding: 2px;">110</td> </tr> <tr> <td style="width: 10px; height: 10px; background-color: red;"></td> <td style="width: 10px; height: 10px; background-color: orange;"></td> <td style="width: 10px; height: 10px; background-color: green;"></td> </tr> </table>		50	75	110			
50	75	110							
Unidad de medida	Porcentaje de avance								

¹ El presente documento despliega la información perteneciente a los indicadores estratégicos y gestión de aquellos Programas presupuestarios que proveen de bienes y servicios que generan valor público a la ciudadanía jalisciense.
² Se muestra el número del Componente relacionado con el indicador.
³ Se muestran los límites superiores de cada uno de los rangos de semaforización.

Sistema de Evaluación del Desempeño (SED)

Gobierno del
Estado de Jalisco

Ficha técnica de Indicadores
2016

Secretaría de
Planeación,
Administración y
Finanzas

Datos del Programa ¹

Gestión Sustentable del Territorio

Dimensión **Entorno y vida sustentable** Temática Sectorial **Protección y gestión ambiental**

¿Quién gasta?

10 Unidad Presupuestal	000 Unidad Responsable	00228 Unidad Ejecutora del Gasto
Secretaría de Medio Ambiente y Desarrollo Territorial	Secretaría de Medio Ambiente y Desarrollo Territorial	Dirección General de Protección y Gestión Ambiental

¿Para qué se gasta?

Finalidad	Función	Subfunción
Desarrollo Social	Protección Ambiental	Reducción de la Contaminación

Presupuesto asignado del Programa Presupuestario

Monto \$118,402,088.00

Objetivos

Nivel	Resumen Narrativo
Propósito	Prevención, control y disminución de la contaminación ambiental en Jalisco.
Clave_Com	<input type="text"/> ²

Datos de Identificación del Indicador

Denominación del Indicador	Formula	Dimensión del Indicador	Eficacia
Porcentaje de establecimientos regulados en materia ambiental de competencia estatal.	(Actividades de competencia estatal cumpliendo con normatividad ambiental/actividades sujetas a cumplir con normatividad ambiental estatal)*100	Sentido del Indicador	Ascendente
Descripción del Indicador	La cobertura de regulación de competencia estatal ante el universo de actividades sujetas a ser reguladas.	Frecuencia de medición	Anual
		Línea base	10.00
		Cobertura	Estatal
		Tipo de Indicador	Estratégico
		Parámetros de semaforización ³	
		<div style="display: flex; justify-content: space-around; align-items: center;"> <div style="border: 1px solid black; padding: 2px;">5</div> <div style="border: 1px solid black; padding: 2px;">10</div> <div style="border: 1px solid black; padding: 2px;">110</div> </div> <div style="display: flex; justify-content: space-around; align-items: center; margin-top: 2px;"> <div style="width: 10px; height: 10px; background-color: red;"></div> <div style="width: 10px; height: 10px; background-color: orange;"></div> <div style="width: 10px; height: 10px; background-color: green;"></div> </div>	
Meta 2016 (Anual)	15	Unidad de medida	Establecimientos y/o actividades reguladas
Medios de verificación	Bases de datos de la Dirección General de Protección y Gestión Ambiental		
Supuestos	Se cuenta con un censo actualizado de los establecimientos industriales.		
Observaciones			

¹ El presente documento despliega la información perteneciente a los indicadores estratégicos y gestión de aquellos Programas presupuestarios que proveen de bienes y servicios que generan valor público a la ciudadanía jalisciense.
² Se muestra el número del Componente relacionado con el indicador.
³ Se muestran los límites superiores de cada uno de los rangos de semaforización.

Sistema de Evaluación del Desempeño (SED)

Gobierno del Estado de Jalisco
Ficha técnica de Indicadores
2016
Secretaría de Planeación, Administración y Finanzas

Datos del Programa ¹

Gobernanza para la sustentabilidad.

Dimensión **Entorno y vida sustentable** Temática Sectorial **Cambio climático y energías renovables**

¿Quién gasta?

10 Unidad Presupuestal Secretaría de Medio Ambiente y Desarrollo Territorial	000 Unidad Responsable Secretaría de Medio Ambiente y Desarrollo Territorial	00227 Unidad Ejecutora del Gasto Dirección General de Política Pública y Gobernanza Ambiental
---------------------------------------------------------------------------------	---------------------------------------------------------------------------------	--------------------------------------------------------------------------------------------------

¿Para qué se gasta?

Finalidad Desarrollo Social	Función Protección Ambiental	Subfunción Otros de Protección Ambiental
--------------------------------	---------------------------------	---------------------------------------------

Presupuesto asignado del Programa Presupuestario

Monto \$38,909,708.00

Objetivos

Nivel Componente Clave_Com 03 ²	Resumen Narrativo Estrategias para fortalecer y evaluar las capacidades técnicas y operativas de las delegaciones regionales en el estado; implementadas
--------------------------------------------------------------------------------------------------------------	-------------------------------------------------------------------------------------------------------------------------------------------------------------

Datos de Identificación del Indicador

Denominación del Indicador Número de evaluaciones y capacitación del personal de delegaciones	Formula (Número de personal convocado / El número de personal capacitado)*100	Dimensión del Indicador Sentido del Indicador Frecuencia de medición Línea base Cobertura Tipo de Indicador	Eficacia Ascendente Anual 37.00 Estatal Gestión
Descripción del Indicador Número de evaluaciones y capacitación del personal de delegaciones		Parámetros de semaforización ³ <div style="display: flex; justify-content: space-around; align-items: center;"> 25 50 110 </div> <div style="display: flex; justify-content: space-around; align-items: center; margin-top: 5px;"> </div>	
Meta 2016 (Anual)	37	Unidad de medida	Capacitación
Medios de verificación	Evaluaciones y capacitación del personal de las Delegaciones Regionales		
Supuestos	Personal capacitado y actualizado		
Observaciones			

¹ El presente documento despliega la información perteneciente a los indicadores estratégicos y gestión de aquellos Programas presupuestarios que proveen de bienes y servicios que generan valor público a la ciudadanía jalisciense.
² Se muestra el número del Componente relacionado con el indicador.
³ Se muestran los límites superiores de cada uno de los rangos de semaforización.

Sistema de Evaluación del Desempeño (SED)

Gobierno del
Estado de Jalisco

Ficha técnica de Indicadores
2016

Secretaría de
Planeación,
Administración y
Finanzas

Datos del Programa ¹

Gobernanza para la sustentabilidad.

Dimensión **Entorno y vida sustentable** Temática Sectorial **Cambio climático y energías renovables**

¿Quién gasta?

10 Unidad Presupuestal	000 Unidad Responsable	00227 Unidad Ejecutora del Gasto
Secretaría de Medio Ambiente y Desarrollo Territorial	Secretaría de Medio Ambiente y Desarrollo Territorial	Dirección General de Política Pública y Gobernanza Ambiental

¿Para qué se gasta?

Finalidad	Función	Subfunción
Desarrollo Social	Protección Ambiental	Otros de Protección Ambiental

Presupuesto asignado del Programa Presupuestario

Monto

Objetivos

Nivel	Resumen Narrativo
Componente <input style="width: 100px;" type="text" value=""/>	Gestión y seguimiento transversal de proyectos financiados con recursos de la federación encaminados a la sustentabilidad del territorial; desarrollados
Clave_Com <input style="width: 50px;" type="text" value="04"/> ²	

Datos de Identificación del Indicador

Denominación del Indicador	Formula	Dimensión del Indicador	Eficacia
Número de proyectos gestionados y aprobados	(Número de proyectos solicitados / el número de proyectos aprobados)*100	Sentido del Indicador	Ascendente
Descripción del Indicador	Número de proyectos gestionados y aprobados	Frecuencia de medición	Anual
		Línea base	20.00
		Cobertura	Estatal
		Tipo de Indicador	Gestión
		Parámetros de semaforización ³	
		<input style="width: 30px;" type="text" value="25"/> <input style="width: 30px;" type="text" value="50"/> <input style="width: 30px;" type="text" value="110"/> 	
Meta 2016 (Anual)	<input style="width: 100px;" type="text" value="20"/>	Unidad de medida	Proyectos
Medios de verificación	Informe de los proyectos solicitados a la federación		
Supuestos	Existe la información necesaria, que las áreas técnicas, municipios y OPD proporcionen la información, coordinación permanente		
Observaciones			

¹ El presente documento despliega la información perteneciente a los indicadores estratégicos y gestión de aquellos Programas presupuestarios que proveen de bienes y servicios que generan valor público a la ciudadanía jalisciense.
² Se muestra el número del Componente relacionado con el indicador.
³ Se muestran los límites superiores de cada uno de los rangos de semaforización.

Sistema de Evaluación del Desempeño (SED)

Gobierno del
Estado de Jalisco

Ficha técnica de Indicadores
2016

Secretaría de
Planeación,
Administración y
Finanzas

Datos del Programa ¹

Gobernanza para la sustentabilidad.

Dimensión **Entorno y vida sustentable** Temática Sectorial **Cambio climático y energías renovables**

¿Quién gasta?

10 Unidad Presupuestal	000 Unidad Responsable	00227 Unidad Ejecutora del Gasto
Secretaría de Medio Ambiente y Desarrollo Territorial	Secretaría de Medio Ambiente y Desarrollo Territorial	Dirección General de Política Pública y Gobernanza Ambiental

¿Para qué se gasta?

Finalidad	Función	Subfunción
Desarrollo Social	Protección Ambiental	Otros de Protección Ambiental

Presupuesto asignado del Programa Presupuestario

Monto \$38,909,708.00

Objetivos

Nivel	Resumen Narrativo
Componente 	Acciones de mitigación, adaptación o de política estatal de cambio climático implementadas
Clave_Com 02 ²	

Datos de Identificación del Indicador

Denominación del Indicador	Formula	Dimensión del Indicador	Eficacia
Número de medidas de mitigación implementadas que surgen del PEACC. Número de proyectos de eficiencia energética en edificios del gobierno del estado. Número de instrumentos jurídicos publicados en materia de	(Proyectos de mitigación implementados/Proyectos planeados)*100	Sentido del Indicador	Ascendente
Descripción del Indicador		Frecuencia de medición	Semestral
Número de medidas de mitigación implementadas que surgen del PEACC. Número de proyectos de eficiencia energética en edificios del gobierno del estado. Número de instrumentos jurídicos publicados en materia de edificación sustentable. Porcentaje de avanc		Línea base	1.00
		Cobertura	Estatal
		Tipo de Indicador	Gestión
		Parámetros de semaforización ³	
		<div style="display: flex; justify-content: space-around; align-items: center;"> 50 75 110 </div> <div style="display: flex; justify-content: space-around; align-items: center; margin-top: 5px;"> </div>	
Meta 2016 (Anual)	1	Unidad de medida	Proyecto
Medios de verificación	Reporte de resultados del proyecto		
Supuestos	Existe la información necesaria y que la proporcionen la información mediante una coordinación permanente		
Observaciones			

¹ El presente documento despliega la información perteneciente a los indicadores estratégicos y gestión de aquellos Programas presupuestarios que proveen de bienes y servicios que generan valor público a la ciudadanía jalisciense.

² Se muestra el número del Componente relacionado con el indicador.

³ Se muestran los límites superiores de cada uno de los rangos de semaforización.

Sistema de Evaluación del Desempeño (SED)

Gobierno del
Estado de Jalisco

Ficha técnica de Indicadores
2016

Secretaría de
Planeación,
Administración y
Finanzas

Datos del Programa ¹

Gobernanza para la sustentabilidad.

Dimensión **Entorno y vida sustentable** Temática Sectorial **Cambio climático y energías renovables**

¿Quién gasta?

10 Unidad Presupuestal	000 Unidad Responsable	00227 Unidad Ejecutora del Gasto
Secretaría de Medio Ambiente y Desarrollo Territorial	Secretaría de Medio Ambiente y Desarrollo Territorial	Dirección General de Política Pública y Gobernanza Ambiental

¿Para qué se gasta?

Finalidad	Función	Subfunción
Desarrollo Social	Protección Ambiental	Otros de Protección Ambiental

Presupuesto asignado del Programa Presupuestario

Monto \$38,909,708.00

Objetivos

Nivel	Resumen Narrativo
Componente 	Estrategias para impulsar la gestión e implementación e mecanismos para la gobernanza ambiental en el estado; desarrolladas.
Clave_Com 01 ²	

Datos de Identificación del Indicador

Denominación del Indicador	Formula	Dimensión del Indicador	Eficacia						
Número de acuerdos alcanzadas	(Número de acuerdos tomados / el número de acuerdos realizados)*100	Sentido del Indicador	Ascendente						
		Frecuencia de medición	Trimestral						
		Línea base	12.00						
		Cobertura	Estatal						
		Tipo de Indicador	Gestión						
Descripción del Indicador		Parámetros de semaforización ³							
Número de acuerdos alcanzadas		<table style="display: inline-table; border: none;"> <tr> <td style="border: 1px solid black; padding: 2px;">50</td> <td style="border: 1px solid black; padding: 2px;">75</td> <td style="border: 1px solid black; padding: 2px;">110</td> </tr> <tr> <td style="width: 10px; height: 10px; background-color: red;"></td> <td style="width: 10px; height: 10px; background-color: orange;"></td> <td style="width: 10px; height: 10px; background-color: green;"></td> </tr> </table>		50	75	110			
50	75	110							
Meta 2016 (Anual)	12	Unidad de medida	Acuerdos						
Medios de verificación	Informe de actividades por parte de la JIA, SIMAR y áreas técnicas								
Supuestos	Elaborar los informes necesarios y realizar el seguimiento de acuerdos								
Observaciones									

¹ El presente documento despliega la información perteneciente a los indicadores estratégicos y gestión de aquellos Programas presupuestarios que proveen de bienes y servicios que generan valor público a la ciudadanía jalisciense.

² Se muestra el número del Componente relacionado con el indicador.

³ Se muestran los límites superiores de cada uno de los rangos de semaforización.

Sistema de Evaluación del Desempeño (SED)

Gobierno del
Estado de Jalisco

Ficha técnica de Indicadores
2016

Secretaría de
Planeación,
Administración y
Finanzas

Datos del Programa ¹

Gobernanza para la sustentabilidad.

Dimensión **Entorno y vida sustentable** Temática Sectorial **Cambio climático y energías renovables**

¿Quién gasta?

10 Unidad Presupuestal	000 Unidad Responsable	00227 Unidad Ejecutora del Gasto
Secretaría de Medio Ambiente y Desarrollo Territorial	Secretaría de Medio Ambiente y Desarrollo Territorial	Dirección General de Política Pública y Gobernanza Ambiental

¿Para qué se gasta?

Finalidad	Función	Subfunción
Desarrollo Social	Protección Ambiental	Otros de Protección Ambiental

Presupuesto asignado del Programa Presupuestario

Monto \$38,909,708.00

Objetivos

Nivel	Resumen Narrativo
Fin	Contribuir a la creación de instrumentos estratégicos transversales, mediante la aplicación de políticas públicas para la coordinación entre sectores, actores y órdenes de gobierno para lograr la sustentabilidad de Jalisco
Clave_Com	

Datos de Identificación del Indicador

Denominación del Indicador	Formula	Dimensión del Indicador	Eficacia
Número de actas validadas y elaboradas	(Número de actas elaboradas / el número de actas firmadas)*100	Sentido del Indicador	Ascendente
Descripción del Indicador		Frecuencia de medición	Anual
Número de actas validadas y elaboradas		Línea base	12.00
Meta 2016 (Anual)	12	Cobertura	Estatal
Medios de verificación	Actas levantadas de las reuniones realizadas	Tipo de Indicador	Estratégico
Supuestos	Existe información necesaria para la elaboración del informe; que las áreas faciliten la información en tiempo	Parámetros de semaforización ³	
Observaciones		<div style="display: flex; justify-content: space-around; align-items: center;"> <div style="text-align: center;">35 ■</div> <div style="text-align: center;">55 ■</div> <div style="text-align: center;">110 ■</div> </div>	

¹ El presente documento despliega la información perteneciente a los indicadores estratégicos y gestión de aquellos Programas presupuestarios que proveen de bienes y servicios que generan valor público a la ciudadanía jalisciense.
² Se muestra el número del Componente relacionado con el indicador.
³ Se muestran los límites superiores de cada uno de los rangos de semaforización.

Sistema de Evaluación del Desempeño (SED)

Gobierno del
Estado de Jalisco

Ficha técnica de Indicadores
2016

Secretaría de
Planeación,
Administración y
Finanzas

Datos del Programa ¹

Gobernanza para la sustentabilidad.

Dimensión **Entorno y vida sustentable** Temática Sectorial **Cambio climático y energías renovables**

¿Quién gasta?

10 Unidad Presupuestal	000 Unidad Responsable	00227 Unidad Ejecutora del Gasto
Secretaría de Medio Ambiente y Desarrollo Territorial	Secretaría de Medio Ambiente y Desarrollo Territorial	Dirección General de Política Pública y Gobernanza Ambiental

¿Para qué se gasta?

Finalidad	Función	Subfunción
Desarrollo Social	Protección Ambiental	Otros de Protección Ambiental

Presupuesto asignado del Programa Presupuestario

Monto \$38,909,708.00

Objetivos

Nivel	Resumen Narrativo
Propósito	La política pública ambiental en el estado de Jalisco es un medio que tiene para establecer los mecanismos de la gobernanza ambiental
Clave_Com ²	

Datos de Identificación del Indicador

Denominación del Indicador	Formula	Dimensión del Indicador	Eficacia
Número de reuniones atendidas	(Número de reuniones agendadas / el número de reuniones realizadas)*100	Sentido del Indicador	Ascendente
Descripción del Indicador		Frecuencia de medición	Trimestral
Número de reuniones atendidas		Línea base	12.00
		Cobertura	Estatal
		Tipo de Indicador	Estratégico
		Parámetros de semaforización ³	
		<div style="display: flex; justify-content: space-around; align-items: center;"> <div style="border: 1px solid black; padding: 2px;">50</div> <div style="border: 1px solid black; padding: 2px;">75</div> <div style="border: 1px solid black; padding: 2px;">110</div> </div> <div style="display: flex; justify-content: space-around; align-items: center; margin-top: 5px;"> <div style="width: 10px; height: 10px; background-color: red;"></div> <div style="width: 10px; height: 10px; background-color: orange;"></div> <div style="width: 10px; height: 10px; background-color: green;"></div> </div>	
Meta 2016 (Anual)	12	Unidad de medida	Reuniones
Medios de verificación	Reuniones agendadas y realizadas en coordinación con las juntas intermunicipales		
Supuestos	Registro de las reuniones realizadas		
Observaciones			

¹ El presente documento despliega la información perteneciente a los indicadores estratégicos y gestión de aquellos Programas presupuestarios que proveen de bienes y servicios que generan valor público a la ciudadanía jalisciense.

² Se muestra el número del Componente relacionado con el indicador.

³ Se muestran los límites superiores de cada uno de los rangos de semaforización.

Sistema de Evaluación del Desempeño (SED)

Gobierno del Estado de Jalisco
Ficha técnica de Indicadores
2016
Secretaría de Planeación, Administración y Finanzas

Datos del Programa ¹

Manejo, Conservación, Restauración y Protección de los ecosistemas del estado.

Dimensión **Entorno y vida sustentable** Temática Sectorial **Aprovechamiento y conservación de la biodiversidad**

¿Quién gasta?

10 Unidad Presupuestal Secretaría de Medio Ambiente y Desarrollo Territorial	000 Unidad Responsable Secretaría de Medio Ambiente y Desarrollo Territorial	00231 Unidad Ejecutora del Gasto Dirección General Forestal y de Sustentabilidad
---------------------------------------------------------------------------------	---------------------------------------------------------------------------------	-------------------------------------------------------------------------------------

¿Para qué se gasta?

Finalidad Desarrollo Social	Función Protección Ambiental	Subfunción Protección de la Diversidad, Biológica y del Paisaje
--------------------------------	---------------------------------	--------------------------------------------------------------------

Presupuesto asignado del Programa Presupuestario

Monto \$139,421,925.00

Objetivos

Nivel Componente Clave_Com 03 ²	Resumen Narrativo Programa Estatal de Manejo del Fuego, elaborado y ejecutado para la protección de los ecosistemas forestales del Estado de Jalisco.
---------------------------------------------------------------------------------------------------------------------------------------------------------------------------	----------------------------------------------------------------------------------------------------------------------------------------------------------

Datos de Identificación del Indicador

Denominación del Indicador Activación de Comités Regionales para coordinación de actividades de prevención y combate de incendios forestales	Formula +Comités Regionales para la coordinación de actividades de prevención y combate de incendios forestales	Dimensión del Indicador Eficacia	<input type="text" value="Ascendente"/>
Descripción del Indicador Programa Estatal de Manejo del Fuego, elaborado y ejecutado para la protección de los ecosistemas forestales del Estado de Jalisco.		Sentido del Indicador Ascendente	<input type="text" value="Semestral"/>
		Frecuencia de medición Semestral	<input type="text" value="0.00"/>
		Línea base 0.00	<input type="text" value="Estatal"/>
		Cobertura Estatal	<input type="text" value="Gestión"/>
		Tipo de Indicador Gestión	
		Parámetros de semaforización ³ <div style="display: flex; justify-content: center; gap: 10px;"> 60 80 110 </div> <div style="display: flex; justify-content: center; gap: 10px; margin-top: 5px;"> </div>	
Meta 2016 (Anual)	<input type="text" value="6"/>	Unidad de medida	<input type="text" value="Convenio"/>
Medios de verificación	Reporte de avances de Programas Presupuestarios 2016 de la Dirección General Forestal y Sustentabilidad		
Supuestos	Cumplimiento a los convenios y acuerdos de coordinación entre diferentes instancias, interés y organización social hacia el manejo sustentable de los recursos naturales, liberación oportuna de los recursos financieros		
Observaciones			

¹ El presente documento despliega la información perteneciente a los indicadores estratégicos y gestión de aquellos Programas presupuestarios que proveen de bienes y servicios que generan valor público a la ciudadanía jalisciense.
² Se muestra el número del Componente relacionado con el indicador.
³ Se muestran los límites superiores de cada uno de los rangos de semaforización.

Sistema de Evaluación del Desempeño (SED)

Gobierno del
Estado de Jalisco

Ficha técnica de Indicadores
2016

Secretaría de
Planeación,
Administración y
Finanzas

Datos del Programa ¹

Manejo, Conservación, Restauración y Protección de los ecosistemas del estado.

Dimensión **Entorno y vida sustentable** Temática Sectorial **Aprovechamiento y conservación de la biodiversidad**

¿Quién gasta?

10 Unidad Presupuestal	000 Unidad Responsable	00231 Unidad Ejecutora del Gasto
Secretaría de Medio Ambiente y Desarrollo Territorial	Secretaría de Medio Ambiente y Desarrollo Territorial	Dirección General Forestal y de Sustentabilidad

¿Para qué se gasta?

Finalidad	Función	Subfunción
Desarrollo Social	Protección Ambiental	Protección de la Diversidad, Biológica y del Paisaje

Presupuesto asignado del Programa Presupuestario

Monto \$139,421,925.00

Objetivos

Nivel Componente Clave_Com 01 ²	Resumen Narrativo Programas implementados fomentando el Desarrollo Forestal Integral mediante la productividad, silvicultura sustentable, profesionalización y organización para el manejo adecuado de los recursos forestales y procurando la conservación de la biodiversidad e
---------------------------------------------------------------------------------------------------------------------------------------------------------------------------	--------------------------------------------------------------------------------------------------------------------------------------------------------------------------------------------------------------------------------------------------------------------------------------

Datos de Identificación del Indicador

Denominación del Indicador Reactivación de viveros regionales para la producción de planta	Formula Sumatoria de Convenios Regionales Firmados	Dimensión del Indicador Sentido del Indicador Frecuencia de medición Línea base Cobertura Tipo de Indicador	Eficacia Ascendente Semestral 0.00 Estatal Gestión
Descripción del Indicador Programas implementados fomentando el Desarrollo Forestal Integral mediante la productividad, silvicultura sustentable, profesionalización y organización para el manejo adecuado de los recursos forestales y procurando la conservación de la biodiversidad e		Parámetros de semaforización ³ <div style="display: flex; justify-content: space-around; align-items: center;"> 60 80 110 </div> <div style="display: flex; justify-content: space-around; align-items: center; margin-top: 5px;"> </div>	
Meta 2016 (Anual)	4	Unidad de medida	Convenio
Medios de verificación	Reporte de avances de Programas Presupuestarios 2016 de la Dirección General Forestal y Sustentabilidad		
Supuestos	Cumplimiento a los Convenios Regionales y liberación oportuna del recurso		
Observaciones	<div style="border: 1px solid black; height: 20px;"></div>		

¹ El presente documento despliega la información perteneciente a los indicadores estratégicos y gestión de aquellos Programas presupuestarios que proveen de bienes y servicios que generan valor público a la ciudadanía jalisciense.
² Se muestra el número del Componente relacionado con el indicador.
³ Se muestran los límites superiores de cada uno de los rangos de semaforización.

Sistema de Evaluación del Desempeño (SED)

Gobierno del
Estado de Jalisco

Ficha técnica de Indicadores
2016

Secretaría de
Planeación,
Administración y
Finanzas

Datos del Programa ¹

Manejo, Conservación, Restauración y Protección de los ecosistemas del estado.

Dimensión **Entorno y vida sustentable** Temática Sectorial **Aprovechamiento y conservación de la biodiversidad**

¿Quién gasta?

10 Unidad Presupuestal	000 Unidad Responsable	00231 Unidad Ejecutora del Gasto
Secretaría de Medio Ambiente y Desarrollo Territorial	Secretaría de Medio Ambiente y Desarrollo Territorial	Dirección General Forestal y de Sustentabilidad

¿Para qué se gasta?

Finalidad	Función	Subfunción
Desarrollo Social	Protección Ambiental	Protección de la Diversidad, Biológica y del Paisaje

Presupuesto asignado del Programa Presupuestario

Monto

Objetivos

Nivel	Resumen Narrativo
Componente <input style="width: 100px;" type="text" value="02"/>	Proyectos productivos forestales sustentables y silvícolas, impulsados, garantizando la conservación integral de los ecosistemas forestales para la salvaguarda de la riqueza biológica del Estado de Jalisco.
Clave_Com <input style="width: 50px;" type="text" value="02"/>	

Datos de Identificación del Indicador

Denominación del Indicador	Formula	Dimensión del Indicador	Eficacia
Superficie de hectáreas reforestadas	Sumatoria de superficies de hectáreas reforestadas	Sentido del Indicador	Ascendente
Descripción del Indicador	Proyectos productivos forestales sustentables y silvícolas, impulsados, garantizando la conservación integral de los ecosistemas forestales para la salvaguarda de la riqueza biológica del Estado de Jalisco.	Frecuencia de medición	Anual
		Línea base	0.00
		Cobertura	Estatal
		Tipo de Indicador	Gestión
Meta 2016 (Anual)	<input style="width: 100px;" type="text" value="7000"/>	Unidad de medida	Hectárea
Medios de verificación	Reporte de avances de Programas Presupuestarios 2016 de la Dirección General Forestal y Sustentabilidad		
Supuestos	Existen condiciones climatológicas favorables, cumplimiento a los convenios y acuerdos de coordinación entre diferentes instancias, interés y organización social hacia el manejo sustentable de los recursos naturales		
Observaciones			



¹ El presente documento despliega la información perteneciente a los indicadores estratégicos y gestión de aquellos Programas presupuestarios que proveen de bienes y servicios que generan valor público a la ciudadanía jalisciense.
² Se muestra el número del Componente relacionado con el indicador.
³ Se muestran los límites superiores de cada uno de los rangos de semaforización.

Sistema de Evaluación del Desempeño (SED)

Gobierno del
Estado de Jalisco

Ficha técnica de Indicadores
2016

Secretaría de
Planeación,
Administración y
Finanzas

Datos del Programa ¹

Manejo, Conservación, Restauración y Protección de los ecosistemas del estado.

Dimensión **Entorno y vida sustentable** Temática Sectorial **Aprovechamiento y conservación de la biodiversidad**

¿Quién gasta?

10 Unidad Presupuestal	000 Unidad Responsable	00231 Unidad Ejecutora del Gasto
Secretaría de Medio Ambiente y Desarrollo Territorial	Secretaría de Medio Ambiente y Desarrollo Territorial	Dirección General Forestal y de Sustentabilidad

¿Para qué se gasta?

Finalidad	Función	Subfunción
Desarrollo Social	Protección Ambiental	Protección de la Diversidad, Biológica y del Paisaje

Presupuesto asignado del Programa Presupuestario

Monto \$139,421,925.00

Objetivos

Nivel	Resumen Narrativo
Componente 	Programas de Manejo y aprovechamiento sustentable de ecosistemas y biodiversidad en áreas naturales protegidas y sitios prioritarios de conservación implementados.
Clave_Com 04 ²	

Datos de Identificación del Indicador

Denominación del Indicador	Formula	Dimensión del Indicador	Eficacia
Superficie de las Áreas Naturales Protegidas con administración, supervisión y operación por el estado de Jalisco.	(Superficie de áreas naturales protegidas y sitios prioritarios de conservación atendida*100/772757)	Sentido del Indicador	Ascendente
		Frecuencia de medición	Anual
Descripción del Indicador		Línea base	0.00
Programas de Manejo y aprovechamiento sustentable de ecosistemas y biodiversidad en áreas naturales protegidas y sitios prioritarios de conservación implementados.		Cobertura	Estatal
		Tipo de Indicador	Gestión
		Parámetros de semaforización ³	
		<div style="display: flex; justify-content: space-around; align-items: center;"> 60 80 110 </div> <div style="display: flex; justify-content: space-around; align-items: center; margin-top: 5px;"> </div>	
Meta 2016 (Anual)	100	Unidad de medida	Porcentaje
Medios de verificación	Reporte de avances de Programas Presupuestarios 2016 de la Dirección General Forestal y Sustentabilidad		
Supuestos	Existen las condiciones climatológicas favorables, hay cumplimiento a los convenios y acuerdos de coordinación entre diferentes instancias, hay interés y organización social hacia el manejo sustentable de los recursos naturales		
Observaciones			

¹ El presente documento despliega la información perteneciente a los indicadores estratégicos y gestión de aquellos Programas presupuestarios que proveen de bienes y servicios que generan valor público a la ciudadanía jalisciense.

² Se muestra el número del Componente relacionado con el indicador.

³ Se muestran los límites superiores de cada uno de los rangos de semaforización.

Sistema de Evaluación del Desempeño (SED)

Gobierno del Estado de Jalisco
Ficha técnica de Indicadores
2016
Secretaría de Planeación, Administración y Finanzas

Datos del Programa ¹

Manejo, Conservación, Restauración y Protección de los ecosistemas del estado.

Dimensión **Entorno y vida sustentable** Temática Sectorial **Aprovechamiento y conservación de la biodiversidad**

¿Quién gasta?

10 Unidad Presupuestal Secretaría de Medio Ambiente y Desarrollo Territorial	000 Unidad Responsable Secretaría de Medio Ambiente y Desarrollo Territorial	00231 Unidad Ejecutora del Gasto Dirección General Forestal y de Sustentabilidad
---------------------------------------------------------------------------------	---------------------------------------------------------------------------------	-------------------------------------------------------------------------------------

¿Para qué se gasta?

Finalidad Desarrollo Social	Función Protección Ambiental	Subfunción Protección de la Diversidad, Biológica y del Paisaje
--------------------------------	---------------------------------	--------------------------------------------------------------------

Presupuesto asignado del Programa Presupuestario

Monto \$139,421,925.00

Objetivos

Nivel Fin	Resumen Narrativo Contribuir al capital social y a la gobernanza territorial que conlleve al desarrollo social, ambiental y económico de las comunidades locales y sus regiones del estado de Jalisco, mediante la Instrumentación de una política forestal, de conservación, pre
Clave_Com 2	

Datos de Identificación del Indicador

Denominación del Indicador Porcentaje de superficie forestal en el estado de Jalisco	Formula (Porcentaje de superficie forestal en el estado de Jalisco/Superficie total del estado de Jalisco)*100	Dimensión del Indicador Eficacia	Ascendente						
Descripción del Indicador Contribuir al capital social y a la gobernanza territorial que conlleve al desarrollo social, ambiental y económico de las comunidades locales y sus regiones del estado de Jalisco, mediante la Instrumentación de una política forestal, de conservación, pre	Sentido del Indicador Ascendente	Frecuencia de medición Anual	0.00						
Meta 2016 (Anual) 100	Unidad de medida Porcentaje	Línea base 0.00	Cobertura Estatal						
Medios de verificación Reporte de avances de Programas Presupuestarios 2016 de la Dirección General Forestal y Sustentabilidad	Tipo de Indicador Estratégico	Parámetros de semaforización ³ <table style="margin: auto; text-align: center;"> <tr> <td style="border: 1px solid black; padding: 2px;">60</td> <td style="border: 1px solid black; padding: 2px;">80</td> <td style="border: 1px solid black; padding: 2px;">110</td> </tr> <tr> <td style="width: 10px; height: 10px; background-color: red;"></td> <td style="width: 10px; height: 10px; background-color: orange;"></td> <td style="width: 10px; height: 10px; background-color: green;"></td> </tr> </table>		60	80	110			
60	80	110							
Supuestos Existen los medios necesarios para la realización de este programa	Observaciones								

¹ El presente documento despliega la información perteneciente a los indicadores estratégicos y gestión de aquellos Programas presupuestarios que proveen de bienes y servicios que generan valor público a la ciudadanía jalisciense.
² Se muestra el número del Componente relacionado con el indicador.
³ Se muestran los límites superiores de cada uno de los rangos de semaforización.

Sistema de Evaluación del Desempeño (SED)

Gobierno del Estado de Jalisco
Ficha técnica de Indicadores
2016
Secretaría de Planeación, Administración y Finanzas

Datos del Programa ¹

Manejo, Conservación, Restauración y Protección de los ecosistemas del estado.

Dimensión **Entorno y vida sustentable** Temática Sectorial **Aprovechamiento y conservación de la biodiversidad**

¿Quién gasta?

10 Unidad Presupuestal Secretaría de Medio Ambiente y Desarrollo Territorial	000 Unidad Responsable Secretaría de Medio Ambiente y Desarrollo Territorial	00231 Unidad Ejecutora del Gasto Dirección General Forestal y de Sustentabilidad
---------------------------------------------------------------------------------	---------------------------------------------------------------------------------	-------------------------------------------------------------------------------------

¿Para qué se gasta?

Finalidad Desarrollo Social	Función Protección Ambiental	Subfunción Protección de la Diversidad, Biológica y del Paisaje
--------------------------------	---------------------------------	--------------------------------------------------------------------

Presupuesto asignado del Programa Presupuestario

Monto \$139,421,925.00

Objetivos

Nivel Propósito	Resumen Narrativo Contribuir a la conservación, preservación, restauración y aprovechamiento sustentable de los recursos naturales en el Estado de Jalisco
Clave_Com 2	

Datos de Identificación del Indicador

Denominación del Indicador Superficie preservada, superficie restaurada, superficie con aprovechamiento forestal sustentable (650,000 ha) en el Estado de Jalisco	Formula (Superficie con aprovechamiento forestal actual+(1/100)*Aprovechamiento forestal)	Dimensión del Indicador Sentido del Indicador Frecuencia de medición Línea base Cobertura Tipo de Indicador	Eficacia Ascendente Semestral 0.00 Estatal Estratégico
Descripción del Indicador Existen condiciones climatológicas favorables, cumplimiento a los convenios y acuerdos de coordinación entre diferentes instancias, hay interés y organización social hacia el manejo sustentable de los recursos naturales		Parámetros de semaforización ³ 60 80 110 	
Meta 2016 (Anual)	1	Unidad de medida	Porcentaje
Medios de verificación	Reporte de avances de Programas Presupuestarios 2016 de la Dirección General Forestal y Sustentabilidad		
Supuestos	Existen condiciones climatológicas favorables, cumplimiento a los convenios y acuerdos de coordinación entre diferentes instancias, hay interés y organización social hacia el manejo sustentable de los recursos naturales		
Observaciones			

¹ El presente documento despliega la información perteneciente a los indicadores estratégicos y gestión de aquellos Programas presupuestarios que proveen de bienes y servicios que generan valor público a la ciudadanía jalisciense.
² Se muestra el número del Componente relacionado con el indicador.
³ Se muestran los límites superiores de cada uno de los rangos de semaforización.

Sistema de Evaluación del Desempeño (SED)

Gobierno del Estado de Jalisco
Ficha técnica de Indicadores
2016
Secretaría de Planeación, Administración y Finanzas

Datos del Programa ¹

Normatividad, Seguridad y Justicia Ambiental

Dimensión **Entorno y vida sustentable** Temática Sectorial **Protección y gestión ambiental**

¿Quién gasta?

10 Unidad Presupuestal 000 Unidad Responsable 00233 Unidad Ejecutora del Gasto

Secretaría de Medio Ambiente y Desarrollo Territorial Secretaría de Medio Ambiente y Desarrollo Territorial Procuraduría Estatal de Protección al Ambiente (PROEPA)

¿Para qué se gasta?

Finalidad Función Subfunción

Desarrollo Social Protección Ambiental Otros de Protección Ambiental

Presupuesto asignado del Programa Presupuestario

Monto

Objetivos

Nivel Resumen Narrativo

Componente

Clave_Com ²

Datos de Identificación del Indicador

Denominación del Indicador	Formula	Dimensión del Indicador	Eficacia
Número de actos de inspección y verificación.	Número de visitas de verificación o inspección realizadas	Sentido del Indicador	Ascendente
		Frecuencia de medición	Cuatrimestral
		Línea base	0.00
		Cobertura	Estatal
		Tipo de Indicador	Gestión

Descripción del Indicador

Inspecciones y vigilancias ambientales realizadas para verifica el cumplimiento del marco legal ambiental, en el Estado de Jalisco

Parámetros de semaforización³

Meta 2016 (Anual) Unidad de medida

Medios de verificación

Supuestos

Observaciones

¹ El presente documento despliega la información perteneciente a los indicadores estratégicos y gestión de aquellos Programas presupuestarios que proveen de bienes y servicios que generan valor público a la ciudadanía jalisciense.

² Se muestra el número del Componente relacionado con el indicador.

³ Se muestran los límites superiores de cada uno de los rangos de semaforización.

Sistema de Evaluación del Desempeño (SED)

Gobierno del
Estado de Jalisco

Ficha técnica de Indicadores
2016

Secretaría de
Planeación,
Administración y
Finanzas

Datos del Programa ¹

Normatividad, Seguridad y Justicia Ambiental

Dimensión **Entorno y vida sustentable** Temática Sectorial **Protección y gestión ambiental**

¿Quién gasta?

10 Unidad Presupuestal	000 Unidad Responsable	00233 Unidad Ejecutora del Gasto
Secretaría de Medio Ambiente y Desarrollo Territorial	Secretaría de Medio Ambiente y Desarrollo Territorial	Procuraduría Estatal de Protección al Ambiente (PROEPA)

¿Para qué se gasta?

Finalidad	Función	Subfunción
Desarrollo Social	Protección Ambiental	Otros de Protección Ambiental

Presupuesto asignado del Programa Presupuestario

Monto \$15,472,978.00

Objetivos

Nivel	Resumen Narrativo
Componente 	Acciones de acercamiento concertadas con empresarios y autoridades municipales para la mejora del cumplimiento a la normatividad ambiental
Clave_Com 02 ²	

Datos de Identificación del Indicador

Denominación del Indicador	Formula	Dimensión del Indicador	Eficacia
Número de Reunión de concertación realizadas	Número de Reunión de concertación realizadas	Sentido del Indicador	Ascendente
Descripción del Indicador	Acciones para la mejora del cumplimiento a la normatividad concertadas.	Frecuencia de medición	Cuatrimestral
		Línea base	40.00
		Cobertura	Estatal
		Tipo de Indicador	Gestión
		Parámetros de semaforización ³	
		75 85 110 	
Meta 2016 (Anual)	40	Unidad de medida	Reunión
Medios de verificación	Informes de actividades de la Procuraduría		
Supuestos	Se cuenta con la colaboración y disposición de las demás autoridades ambientales		
Observaciones			

¹ El presente documento despliega la información perteneciente a los indicadores estratégicos y gestión de aquellos Programas presupuestarios que proveen de bienes y servicios que generan valor público a la ciudadanía jalisciense.

² Se muestra el número del Componente relacionado con el indicador.

³ Se muestran los límites superiores de cada uno de los rangos de semaforización.

Sistema de Evaluación del Desempeño (SED)

Gobierno del
Estado de Jalisco

Ficha técnica de Indicadores
2016

Secretaría de
Planeación,
Administración y
Finanzas

Datos del Programa ¹

Normatividad, Seguridad y Justicia Ambiental

Dimensión **Entorno y vida sustentable** Temática Sectorial **Protección y gestión ambiental**

¿Quién gasta?

10 Unidad Presupuestal	000 Unidad Responsable	00233 Unidad Ejecutora del Gasto
Secretaría de Medio Ambiente y Desarrollo Territorial	Secretaría de Medio Ambiente y Desarrollo Territorial	Procuraduría Estatal de Protección al Ambiente (PROEPA)

¿Para qué se gasta?

Finalidad	Función	Subfunción
Desarrollo Social	Protección Ambiental	Otros de Protección Ambiental

Presupuesto asignado del Programa Presupuestario

Monto

Objetivos

Nivel	Resumen Narrativo
Componente <input style="width: 100px;" type="text"/>	Sistema de requerimientos ambientales administrativos implementado para la ampliación de la cobertura de regularización ambiental de establecimientos obligados.
Clave_Com <input style="width: 50px;" type="text" value="05"/> ²	

Datos de Identificación del Indicador

Denominación del Indicador	Formula	Dimensión del Indicador	Eficacia
Número de requerimiento administrativo ambiental notificados	Número de Requerimiento administrativo ambiental notificados	Sentido del Indicador	Ascendente
Descripción del Indicador	Número de Requerimiento administrativo ambiental notificados	Frecuencia de medición	Cuatrimestral
		Línea base	0.00
		Cobertura	Estatal
		Tipo de Indicador	Gestión
		Parámetros de semaforización ³	
		<input style="width: 20px;" type="text" value="75"/> <input style="width: 20px;" type="text" value="85"/> <input style="width: 20px;" type="text" value="110"/> 	
Meta 2016 (Anual)	<input style="width: 100px;" type="text" value="800"/>	Unidad de medida	Requerimientos
Medios de verificación	Informes de actividades de la Procuraduría.		
Supuestos	Existe la realización de las actividades programadas		
Observaciones			

¹ El presente documento despliega la información perteneciente a los indicadores estratégicos y gestión de aquellos Programas presupuestarios que proveen de bienes y servicios que generan valor público a la ciudadanía jalisciense.
² Se muestra el número del Componente relacionado con el indicador.
³ Se muestran los límites superiores de cada uno de los rangos de semaforización.

Sistema de Evaluación del Desempeño (SED)

Gobierno del
Estado de Jalisco

Ficha técnica de Indicadores
2016

Secretaría de
Planeación,
Administración y
Finanzas

Datos del Programa ¹

Normatividad, Seguridad y Justicia Ambiental

Dimensión **Entorno y vida sustentable** Temática Sectorial **Protección y gestión ambiental**

¿Quién gasta?

10 Unidad Presupuestal	000 Unidad Responsable	00233 Unidad Ejecutora del Gasto
Secretaría de Medio Ambiente y Desarrollo Territorial	Secretaría de Medio Ambiente y Desarrollo Territorial	Procuraduría Estatal de Protección al Ambiente (PROEPA)

¿Para qué se gasta?

Finalidad	Función	Subfunción
Desarrollo Social	Protección Ambiental	Otros de Protección Ambiental

Presupuesto asignado del Programa Presupuestario

Monto \$15,472,978.00

Objetivos

Nivel	Resumen Narrativo
Componente 	Fortalecimiento de las capacidades técnicas de la Proepa mediante capacitación especializada y el uso de tecnología de punta obteniendo mejor personal técnico especializado.
Clave_Com 03 ²	

Datos de Identificación del Indicador

Denominación del Indicador	Formula	Dimensión del Indicador	Eficacia						
Número de funcionarios capacitados	Funcionarios capacitados	Sentido del Indicador	Ascendente						
		Frecuencia de medición	Cuatrimestral						
		Línea base	40.00						
		Cobertura	Estatal						
		Tipo de Indicador	Gestión						
Descripción del Indicador		Parámetros de semaforización ³							
Cantidad de funcionarios que son capacitados		<table style="margin: auto;"> <tr> <td style="border: 1px solid black; padding: 2px;">75</td> <td style="border: 1px solid black; padding: 2px;">85</td> <td style="border: 1px solid black; padding: 2px;">110</td> </tr> <tr> <td style="width: 15px; height: 15px; background-color: red;"></td> <td style="width: 15px; height: 15px; background-color: orange;"></td> <td style="width: 15px; height: 15px; background-color: green;"></td> </tr> </table>		75	85	110			
75	85	110							
Meta 2016 (Anual)	40	Unidad de medida	Funcionarios capacitados						
Medios de verificación	Informes de actividades de la Procuraduría								
Supuestos	Se cuenta con los proveedores adecuados para impartir la capacitación requerida								
Observaciones									

¹ El presente documento despliega la información perteneciente a los indicadores estratégicos y gestión de aquellos Programas presupuestarios que proveen de bienes y servicios que generan valor público a la ciudadanía jalisciense.
² Se muestra el número del Componente relacionado con el indicador.
³ Se muestran los límites superiores de cada uno de los rangos de semaforización.

Sistema de Evaluación del Desempeño (SED)

Gobierno del Estado de Jalisco
Ficha técnica de Indicadores
2016
Secretaría de Planeación, Administración y Finanzas

Datos del Programa ¹

Normatividad, Seguridad y Justicia Ambiental

Dimensión **Entorno y vida sustentable** Temática Sectorial **Protección y gestión ambiental**

¿Quién gasta?

10 Unidad Presupuestal Secretaría de Medio Ambiente y Desarrollo Territorial	000 Unidad Responsable Secretaría de Medio Ambiente y Desarrollo Territorial	00233 Unidad Ejecutora del Gasto Procuraduría Estatal de Protección al Ambiente (PROEPA)
---------------------------------------------------------------------------------	---------------------------------------------------------------------------------	---------------------------------------------------------------------------------------------

¿Para qué se gasta?

Finalidad Desarrollo Social	Función Protección Ambiental	Subfunción Otros de Protección Ambiental
--------------------------------	---------------------------------	---------------------------------------------

Presupuesto asignado del Programa Presupuestario

Monto \$15,472,978.00

Objetivos

Nivel Fin	Resumen Narrativo Contribuir a mejorar las condiciones del medio ambiente jalisciense mediante la vigilancia y sanción de las normas correspondientes y otras medidas preventivas y de fomento
Clave_Com 2	

Datos de Identificación del Indicador

Denominación del Indicador Número de informes de las actividades realizadas por la Procuraduría Estatal de Protección al Ambiente.	Formula Informe de actividades	Dimensión del Indicador Sentido del Indicador Frecuencia de medición Línea base Cobertura Tipo de Indicador	Eficacia Ascendente Cuatrimestral 3.00 Estatal Estratégico
Descripción del Indicador Informe de actividades	Parámetros de semaforización ³ 75 85 110 		
Meta 2016 (Anual)	3	Unidad de medida	Informe
Medios de verificación	Informes de actividades de la Procuraduría		
Supuestos	Se cumple con el proposito programado		
Observaciones			

¹ El presente documento despliega la información perteneciente a los indicadores estratégicos y gestión de aquellos Programas presupuestarios que proveen de bienes y servicios que generan valor público a la ciudadanía jalisciense.
² Se muestra el número del Componente relacionado con el indicador.
³ Se muestran los límites superiores de cada uno de los rangos de semaforización.

Sistema de Evaluación del Desempeño (SED)

Gobierno del
Estado de Jalisco

Ficha técnica de Indicadores
2016

Secretaría de
Planeación,
Administración y
Finanzas

Datos del Programa ¹

Normatividad, Seguridad y Justicia Ambiental

Dimensión **Entorno y vida sustentable** Temática Sectorial **Protección y gestión ambiental**

¿Quién gasta?

10 Unidad Presupuestal	000 Unidad Responsable	00233 Unidad Ejecutora del Gasto
Secretaría de Medio Ambiente y Desarrollo Territorial	Secretaría de Medio Ambiente y Desarrollo Territorial	Procuraduría Estatal de Protección al Ambiente (PROEPA)

¿Para qué se gasta?

Finalidad	Función	Subfunción
Desarrollo Social	Protección Ambiental	Otros de Protección Ambiental

Presupuesto asignado del Programa Presupuestario

Monto \$15,472,978.00

Objetivos

Nivel	Resumen Narrativo
Propósito	La población cuenta con un medio ambiente sano que permite el desarrollo sustentable del estado de Jalisco en razón de la contribución de la Procuraduría
Clave_Com ²	

Datos de Identificación del Indicador

Denominación del Indicador	Formula	Dimensión del Indicador	Eficacia
Porcentaje de eficacia del procedimiento administrativo ambiental	(Empresas verificadas que dieron cumplimiento a la normatividad ambiental/Número de empresas programadas a verificar)*100	Sentido del Indicador	Ascendente
Descripción del Indicador	Empresas verificadas que dieron cumplimiento a la normatividad ambiental*100/Empresas inspeccionadas	Frecuencia de medición	Cuatrimestral
		Línea base	75.00
		Cobertura	Estatal
		Tipo de Indicador	Estratégico
		Parámetros de semaforización ³	
		<div style="display: flex; justify-content: space-around; align-items: center;"> <div style="border: 1px solid black; padding: 2px;">80</div> <div style="border: 1px solid black; padding: 2px;">90</div> <div style="border: 1px solid black; padding: 2px;">110</div> </div> <div style="display: flex; justify-content: space-around; align-items: center; margin-top: 2px;"> <div style="width: 10px; height: 10px; background-color: red;"></div> <div style="width: 10px; height: 10px; background-color: orange;"></div> <div style="width: 10px; height: 10px; background-color: green;"></div> </div>	
Meta 2016 (Anual)	75	Unidad de medida	Porcentaje
Medios de verificación	Informes de actividades de la Procuraduría		
Supuestos	Existen las condiciones necesarias para cumplir las actividades programadas		
Observaciones			

¹ El presente documento despliega la información perteneciente a los indicadores estratégicos y gestión de aquellos Programas presupuestarios que proveen de bienes y servicios que generan valor público a la ciudadanía jalisciense.

² Se muestra el número del Componente relacionado con el indicador.

³ Se muestran los límites superiores de cada uno de los rangos de semaforización.

Sistema de Evaluación del Desempeño (SED)

Gobierno del
Estado de Jalisco

Ficha técnica de Indicadores
2016

Secretaría de
Planeación,
Administración y
Finanzas

Datos del Programa ¹

Planeación y Gestión Urbana

Dimensión **Entorno y vida sustentable** Temática Sectorial **Planeación urbana y territorial**

¿Quién gasta?

10 Unidad Presupuestal	000 Unidad Responsable	00232 Unidad Ejecutora del Gasto
Secretaría de Medio Ambiente y Desarrollo Territorial	Secretaría de Medio Ambiente y Desarrollo Territorial	Dirección General de Planeación y Gestión Urbana Sustentable

¿Para qué se gasta?

Finalidad	Función	Subfunción
Desarrollo Social	Protección Ambiental	Otros de Protección Ambiental

Presupuesto asignado del Programa Presupuestario

Monto \$13,310,940.00

Objetivos

Nivel	Resumen Narrativo
Componente 	Sistema de planeación urbana municipal, estatal y regional complementado.
Clave_Com 01 ²	

Datos de Identificación del Indicador

Denominación del Indicador	Formula	Dimensión del Indicador	Eficacia
Porcentaje de instrumentos de planeación fortalecidos	(Número de instrumentos de planeación vigentes/meta)*100	Sentido del Indicador	Ascendente
Descripción del Indicador	Actualización de Planes y Programas de Desarrollo Urbano	Frecuencia de medición	Mensual
		Línea base	10.00
		Cobertura	Estatal
		Tipo de Indicador	Gestión
Meta 2016 (Anual)	47	Unidad de medida	Porcentaje
Medios de verificación	Instrumentos de planeación urbana vigentes con una visión de sustentabilidad		
Supuestos	Existen capacidades técnicas en los municipios para implementar los planes y programas de desarrollo urbano con una visión de sustentabilidad		
Observaciones			



¹ El presente documento despliega la información perteneciente a los indicadores estratégicos y gestión de aquellos Programas presupuestarios que proveen de bienes y servicios que generan valor público a la ciudadanía jalisciense.
² Se muestra el número del Componente relacionado con el indicador.
³ Se muestran los límites superiores de cada uno de los rangos de semaforización.

Sistema de Evaluación del Desempeño (SED)

Gobierno del
Estado de Jalisco

Ficha técnica de Indicadores
2016

Secretaría de
Planeación,
Administración y
Finanzas

Datos del Programa ¹

Planeación y Gestión Urbana

Dimensión **Entorno y vida sustentable** Temática Sectorial **Planeación urbana y territorial**

¿Quién gasta?

10 Unidad Presupuestal	000 Unidad Responsable	00232 Unidad Ejecutora del Gasto
Secretaría de Medio Ambiente y Desarrollo Territorial	Secretaría de Medio Ambiente y Desarrollo Territorial	Dirección General de Planeación y Gestión Urbana Sustentable

¿Para qué se gasta?

Finalidad	Función	Subfunción
Desarrollo Social	Protección Ambiental	Otros de Protección Ambiental

Presupuesto asignado del Programa Presupuestario

Monto \$13,310,940.00

Objetivos

Nivel	Resumen Narrativo
Componente 	Gestión urbana sustentable en el estado de Jalisco fortalecida
Clave_Com 02 ²	

Datos de Identificación del Indicador

Denominación del Indicador	Formula	Dimensión del Indicador	Eficacia
Porcentaje de instrumentos de GU operando	(Número de instrumentos de GU operando/meta)*100	Sentido del Indicador	Ascendente
Descripción del Indicador		Frecuencia de medición	Mensual
Numero de municipios que cuentan con su PDU vigente		Línea base	36.00
		Cobertura	Municipal
		Tipo de Indicador	Gestión
		Parámetros de semaforización ³	
		<div style="display: flex; justify-content: space-around; align-items: center;"> <div style="border: 1px solid black; padding: 2px;">24</div> <div style="border: 1px solid black; padding: 2px;">30</div> <div style="border: 1px solid black; padding: 2px;">110</div> </div> <div style="display: flex; justify-content: space-around; align-items: center; margin-top: 5px;"> <div style="width: 10px; height: 10px; background-color: red;"></div> <div style="width: 10px; height: 10px; background-color: orange;"></div> <div style="width: 10px; height: 10px; background-color: green;"></div> </div>	
Meta 2016 (Anual)	36	Unidad de medida	Porcentaje
Medios de verificación	Instrumentos de gestión urbana operando efectivamente		
Supuestos	Existe una coordinación interinstitucional para el logro de los objetivos		
Observaciones			

¹ El presente documento despliega la información perteneciente a los indicadores estratégicos y gestión de aquellos Programas presupuestarios que proveen de bienes y servicios que generan valor público a la ciudadanía jalisciense.

² Se muestra el número del Componente relacionado con el indicador.

³ Se muestran los límites superiores de cada uno de los rangos de semaforización.

Sistema de Evaluación del Desempeño (SED)

Gobierno del
Estado de Jalisco

Ficha técnica de Indicadores
2016

Secretaría de
Planeación,
Administración y
Finanzas

Datos del Programa ¹

Planeación y Gestión Urbana

Dimensión **Entorno y vida sustentable** Temática Sectorial **Planeación urbana y territorial**

¿Quién gasta?

10 Unidad Presupuestal	000 Unidad Responsable	00232 Unidad Ejecutora del Gasto
Secretaría de Medio Ambiente y Desarrollo Territorial	Secretaría de Medio Ambiente y Desarrollo Territorial	Dirección General de Planeación y Gestión Urbana Sustentable

¿Para qué se gasta?

Finalidad	Función	Subfunción
Desarrollo Social	Protección Ambiental	Otros de Protección Ambiental

Presupuesto asignado del Programa Presupuestario

Monto \$13,310,940.00

Objetivos

Nivel	Resumen Narrativo
Fin	Contribuir al logro de un desarrollo urbano sustentable e integral para el Estado de Jalisco
Clave_Com	<input type="text"/> ²

Datos de Identificación del Indicador

Denominación del Indicador	Formula	Dimensión del Indicador	Eficacia						
Porcentaje de Indicadores que muestran mejoría en la calidad de vida de la población	(Número de indicadores que muestran mejoría en la CV de la población/No. de indicadores considerados)*100	Sentido del Indicador	Ascendente						
Descripción del Indicador		Frecuencia de medición	Anual						
La población tendrá mejores servicios urbanos.		Línea base	75.00						
		Cobertura	Estatal						
		Tipo de Indicador	Estratégico						
		Parámetros de semaforización ³							
		<table style="margin: auto;"> <tr> <td style="border: 1px solid black; padding: 2px;">1</td> <td style="border: 1px solid black; padding: 2px;">2</td> <td style="border: 1px solid black; padding: 2px;">110</td> </tr> <tr> <td style="width: 15px; height: 15px; background-color: red;"></td> <td style="width: 15px; height: 15px; background-color: orange;"></td> <td style="width: 15px; height: 15px; background-color: green;"></td> </tr> </table>		1	2	110			
1	2	110							
Meta 2016 (Anual)	83	Unidad de medida	Porcentaje						
Medios de verificación	Implementación efectiva de los instrumentos de planeación y gestión urbana en el Estado.								
Supuestos	Los instrumentos de planeación y gestión urbana son actualizados periódicamente para optimizar su utilidad								
Observaciones									

¹ El presente documento despliega la información perteneciente a los indicadores estratégicos y gestión de aquellos Programas presupuestarios que proveen de bienes y servicios que generan valor público a la ciudadanía jalisciense.
² Se muestra el número del Componente relacionado con el indicador.
³ Se muestran los límites superiores de cada uno de los rangos de semaforización.

Sistema de Evaluación del Desempeño (SED)

Gobierno del Estado de Jalisco
Ficha técnica de Indicadores
2016
Secretaría de Planeación, Administración y Finanzas

Datos del Programa ¹

Planeación y Gestión Urbana

Dimensión **Entorno y vida sustentable** Temática Sectorial **Planeación urbana y territorial**

¿Quién gasta?

10 Unidad Presupuestal Secretaría de Medio Ambiente y Desarrollo Territorial	000 Unidad Responsable Secretaría de Medio Ambiente y Desarrollo Territorial	00232 Unidad Ejecutora del Gasto Dirección General de Planeación y Gestión Urbana Sustentable
---------------------------------------------------------------------------------	---------------------------------------------------------------------------------	--------------------------------------------------------------------------------------------------

¿Para qué se gasta?

Finalidad Desarrollo Social	Función Protección Ambiental	Subfunción Otros de Protección Ambiental
--------------------------------	---------------------------------	---------------------------------------------

Presupuesto asignado del Programa Presupuestario

Monto \$13,310,940.00

Objetivos

Nivel Propósito	Resumen Narrativo Las dependencias gubernamentales del Estado de Jalisco cuentan con capacidades institucionales (instrumentos de planeación y gestión urbana) y técnicas para promover un desarrollo urbano sustentable, ordenado y habitable.
Clave_Com 2	

Datos de Identificación del Indicador

Denominación del Indicador Porcentaje de indicadores de los observatorios urbanos que muestran mejorías en el DU	Formula (Número de indicadores que muestran mejoría en el DU/No. de indicadores considerados)*100	Dimensión del Indicador Sentido del Indicador Frecuencia de medición Línea base Cobertura Tipo de Indicador	Eficacia Ascendente Anual 0.00 Estatal Estratégico
Descripción del Indicador Indicadores que muestran las necesidades para mejorar la vida de la población		Parámetros de semaforización ³ <div style="display: flex; justify-content: center; gap: 10px;"> 1 2 110 </div> <div style="display: flex; justify-content: center; gap: 10px; margin-top: 5px;"> </div>	
Meta 2016 (Anual)	83	Unidad de medida	Porcentaje
Medios de verificación	Instrumentos de planeación y gestión urbana operando eficientemente		
Supuestos	El personal involucrado se encuentra capacitado para integrar el sistema de planeación.		
Observaciones			

¹ El presente documento despliega la información perteneciente a los indicadores estratégicos y gestión de aquellos Programas presupuestarios que proveen de bienes y servicios que generan valor público a la ciudadanía jalisciense.
² Se muestra el número del Componente relacionado con el indicador.
³ Se muestran los límites superiores de cada uno de los rangos de semaforización.

Sistema de Evaluación del Desempeño (SED)

Gobierno del
Estado de Jalisco

Ficha técnica de Indicadores
2016

Secretaría de
Planeación,
Administración y
Finanzas

Datos del Programa ¹

Planeación y Ordenamiento Territorial

Dimensión **Entorno y vida sustentable** Temática Sectorial **Planeación urbana y territorial**

¿Quién gasta?

10 Unidad Presupuestal	000 Unidad Responsable	00230 Unidad Ejecutora del Gasto
Secretaría de Medio Ambiente y Desarrollo Territorial	Secretaría de Medio Ambiente y Desarrollo Territorial	Dirección General de Planeación y Ordenamiento Territorial

¿Para qué se gasta?

Finalidad	Función	Subfunción
Desarrollo Social	Protección Ambiental	Protección de la Diversidad, Biológica y del Paisaje

Presupuesto asignado del Programa Presupuestario

Monto \$19,661,057.00

Objetivos

Nivel	Resumen Narrativo
Componente 	Programa de Ordenamiento Ecológico y Territorial del estado de Jalisco desarrollado.
Clave_Com 01 ²	

Datos de Identificación del Indicador

Denominación del Indicador	Formula	Dimensión del Indicador	Eficacia
Número de documentos de apoyo elaborados para el ordenamiento	Número de documentos	Sentido del Indicador	Ascendente
		Frecuencia de medición	Anual
		Línea base	0.00
		Cobertura	Estatal
		Tipo de Indicador	Gestión
Descripción del Indicador		Parámetros de semaforización ³	
Número de documentos de elaborados para el ordenamiento ecológico y territorial.		<div style="display: flex; justify-content: space-around; align-items: center;"> <div style="border: 1px solid black; padding: 2px;">50</div> <div style="border: 1px solid black; padding: 2px;">75</div> <div style="border: 1px solid black; padding: 2px;">110</div> </div> <div style="display: flex; justify-content: space-around; align-items: center; margin-top: 5px;"> <div style="width: 10px; height: 10px; background-color: red;"></div> <div style="width: 10px; height: 10px; background-color: orange;"></div> <div style="width: 10px; height: 10px; background-color: green;"></div> </div>	
Meta 2016 (Anual)	1	Unidad de medida	documento
Medios de verificación	Documentos, actas, minutas, listas de asistencia, fotografías		
Supuestos	Se cuenta con los recursos económicos y técnicos para elaborar el Programa de Ordenamiento Ecológico y Territorial del estado.		
Observaciones			

¹ El presente documento despliega la información perteneciente a los indicadores estratégicos y gestión de aquellos Programas presupuestarios que proveen de bienes y servicios que generan valor público a la ciudadanía jalisciense.

² Se muestra el número del Componente relacionado con el indicador.

³ Se muestran los límites superiores de cada uno de los rangos de semaforización.

Sistema de Evaluación del Desempeño (SED)

Gobierno del
Estado de Jalisco

Ficha técnica de Indicadores
2016

Secretaría de
Planeación,
Administración y
Finanzas

Datos del Programa ¹

Planeación y Ordenamiento Territorial

Dimensión **Entorno y vida sustentable** Temática Sectorial **Planeación urbana y territorial**

¿Quién gasta?

10 Unidad Presupuestal	000 Unidad Responsable	00230 Unidad Ejecutora del Gasto
Secretaría de Medio Ambiente y Desarrollo Territorial	Secretaría de Medio Ambiente y Desarrollo Territorial	Dirección General de Planeación y Ordenamiento Territorial

¿Para qué se gasta?

Finalidad	Función	Subfunción
Desarrollo Social	Protección Ambiental	Protección de la Diversidad, Biológica y del Paisaje

Presupuesto asignado del Programa Presupuestario

Monto \$19,661,057.00

Objetivos

Nivel	Resumen Narrativo
Componente	Programa de manejo integral de la Cuenca de Guadalajara-Río Santiago
Clave_Com	05 ²

Datos de Identificación del Indicador

Denominación del Indicador	Formula	Dimensión del Indicador	Eficacia						
Número de instrumentos para el manejo integral de la cuenca	Número de documentos impulsados	Sentido del Indicador	Ascendente						
		Frecuencia de medición	Anual						
		Línea base	1.00						
		Cobertura	Estatal						
		Tipo de Indicador	Gestión						
Descripción del Indicador		Parámetros de semaforización ³							
Número de instrumentos para el manejo integral de la cuenca		<table style="margin: auto;"> <tr> <td style="border: 1px solid black; padding: 2px;">50</td> <td style="border: 1px solid black; padding: 2px;">75</td> <td style="border: 1px solid black; padding: 2px;">110</td> </tr> <tr> <td style="width: 15px; height: 15px; background-color: red;"></td> <td style="width: 15px; height: 15px; background-color: orange;"></td> <td style="width: 15px; height: 15px; background-color: green;"></td> </tr> </table>		50	75	110			
50	75	110							
Meta 2016 (Anual)	2	Unidad de medida	documento						
Medios de verificación	Documentos, actas, minutas, listas de asistencia, fotografías								
Supuestos	Se tiene la colaboración de los tres ordenes de gobierno para llevar acciones en favor del manejo de la cuenca.								
Observaciones									

¹ El presente documento despliega la información perteneciente a los indicadores estratégicos y gestión de aquellos Programas presupuestarios que proveen de bienes y servicios que generan valor público a la ciudadanía jalisciense.

² Se muestra el número del Componente relacionado con el indicador.

³ Se muestran los límites superiores de cada uno de los rangos de semaforización.

Sistema de Evaluación del Desempeño (SED)

Gobierno del Estado de Jalisco
Ficha técnica de Indicadores
2016
Secretaría de Planeación, Administración y Finanzas

Datos del Programa ¹

Planeación y Ordenamiento Territorial

Dimensión **Entorno y vida sustentable** Temática Sectorial **Planeación urbana y territorial**

¿Quién gasta?

10 Unidad Presupuestal	000 Unidad Responsable	00230 Unidad Ejecutora del Gasto
Secretaría de Medio Ambiente y Desarrollo Territorial	Secretaría de Medio Ambiente y Desarrollo Territorial	Dirección General de Planeación y Ordenamiento Territorial

¿Para qué se gasta?

Finalidad	Función	Subfunción
Desarrollo Social	Protección Ambiental	Protección de la Diversidad, Biológica y del Paisaje

Presupuesto asignado del Programa Presupuestario

Monto \$19,661,057.00

Objetivos

Nivel Componente Resumen Narrativo Programas de Ordenamiento Ecológico Regional elaborados

Clave_Com 03 ²

Datos de Identificación del Indicador

Denominación del Indicador	Formula	Dimensión del Indicador	Eficacia
Número de documentos de elaborados para el ordenamiento ecológico	Número de documentos	Sentido del Indicador	Ascendente
Descripción del Indicador	Número de documentos de elaborados para el ordenamiento ecológico	Frecuencia de medición	Anual
		Línea base	0.00
		Cobertura	Estatal
		Tipo de Indicador	Gestión
		Parámetros de semaforización ³	
		<div style="display: flex; justify-content: center; gap: 10px;"> 50 75 110 </div> <div style="display: flex; justify-content: center; gap: 10px; margin-top: 5px;"> </div>	
Meta 2016 (Anual)	2	Unidad de medida	documento
Medios de verificación	Documentos, actas, minutas, listas de asistencia, fotografías		
Supuestos	Se cuenta con los recursos económicos y técnicos para la elaboración de ordenamientos ecológicos		
Observaciones			

¹ El presente documento despliega la información perteneciente a los indicadores estratégicos y gestión de aquellos Programas presupuestarios que proveen de bienes y servicios que generan valor público a la ciudadanía jalisciense.

² Se muestra el número del Componente relacionado con el indicador.

³ Se muestran los límites superiores de cada uno de los rangos de semaforización.

Sistema de Evaluación del Desempeño (SED)

Gobierno del
Estado de Jalisco

Ficha técnica de Indicadores
2016

Secretaría de
Planeación,
Administración y
Finanzas

Datos del Programa ¹

Planeación y Ordenamiento Territorial

Dimensión **Entorno y vida sustentable** Temática Sectorial **Planeación urbana y territorial**

¿Quién gasta?

10 Unidad Presupuestal	000 Unidad Responsable	00230 Unidad Ejecutora del Gasto
Secretaría de Medio Ambiente y Desarrollo Territorial	Secretaría de Medio Ambiente y Desarrollo Territorial	Dirección General de Planeación y Ordenamiento Territorial

¿Para qué se gasta?

Finalidad	Función	Subfunción
Desarrollo Social	Protección Ambiental	Protección de la Diversidad, Biológica y del Paisaje

Presupuesto asignado del Programa Presupuestario

Monto \$19,661,057.00

Objetivos

Nivel	Resumen Narrativo
Componente 	Programa de asistencia técnica para la sostenibilidad del proceso de planeación de la cuenca del río verde desarrollado.
Clave_Com 04 ²	

Datos de Identificación del Indicador

Denominación del Indicador	Formula	Dimensión del Indicador	Eficacia
Número de instrumentos para el manejo sustentable.	Número de instrumentos impulsados	Sentido del Indicador	Ascendente
Descripción del Indicador	Número de instrumentos para el manejo integral de la cuenca	Frecuencia de medición	Anual
		Línea base	2.00
		Cobertura	Estatal
		Tipo de Indicador	Gestión
		Parámetros de semaforización ³	
		<div style="display: flex; justify-content: space-around; align-items: center;"> 50 75 110 </div> <div style="display: flex; justify-content: space-around; align-items: center; margin-top: 5px;"> </div>	
Meta 2016 (Anual)	2	Unidad de medida	documentos
Medios de verificación	Documentos, actas, minutas, listas de asistencia, fotografías		
Supuestos	Se cuenta con la capacidad técnica y económica para elaborar el Proyecto		
Observaciones			

¹ El presente documento despliega la información perteneciente a los indicadores estratégicos y gestión de aquellos Programas presupuestarios que proveen de bienes y servicios que generan valor público a la ciudadanía jalisciense.

² Se muestra el número del Componente relacionado con el indicador.

³ Se muestran los límites superiores de cada uno de los rangos de semaforización.

Sistema de Evaluación del Desempeño (SED)

Gobierno del
Estado de Jalisco

Ficha técnica de Indicadores
2016

Secretaría de
Planeación,
Administración y
Finanzas

Datos del Programa ¹

Planeación y Ordenamiento Territorial

Dimensión **Entorno y vida sustentable** Temática Sectorial **Planeación urbana y territorial**

¿Quién gasta?

10 Unidad Presupuestal	000 Unidad Responsable	00230 Unidad Ejecutora del Gasto
Secretaría de Medio Ambiente y Desarrollo Territorial	Secretaría de Medio Ambiente y Desarrollo Territorial	Dirección General de Planeación y Ordenamiento Territorial

¿Para qué se gasta?

Finalidad	Función	Subfunción
Desarrollo Social	Protección Ambiental	Protección de la Diversidad, Biológica y del Paisaje

Presupuesto asignado del Programa Presupuestario

Monto \$19,661,057.00

Objetivos

Nivel	Resumen Narrativo
Componente 	Sistema de información Geográfica en el desarrollo ecológico y territorial del estado de Jalisco para realizar el análisis, consulta y manipulación de información de la Semadet aplicado.
Clave_Com 02 ²	

Datos de Identificación del Indicador

Denominación del Indicador	Formula	Dimensión del Indicador	Eficacia
proceso de información implementados	Procesos de información implementados	Sentido del Indicador	Ascendente
		Frecuencia de medición	Anual
		Línea base	1.00
		Cobertura	Estatal
		Tipo de Indicador	Gestión
Descripción del Indicador		Parámetros de semaforización ³	
Número de procesos para los sistemas de información geográfica.		<div style="display: flex; justify-content: space-around; align-items: center;"> <div style="border: 1px solid black; padding: 2px;">50</div> <div style="border: 1px solid black; padding: 2px;">75</div> <div style="border: 1px solid black; padding: 2px;">110</div> </div> <div style="display: flex; justify-content: space-around; align-items: center; margin-top: 5px;"> <div style="width: 10px; height: 10px; background-color: red;"></div> <div style="width: 10px; height: 10px; background-color: orange;"></div> <div style="width: 10px; height: 10px; background-color: green;"></div> </div>	
Meta 2016 (Anual)	2	Unidad de medida	Capas de Información
Medios de verificación	Documentos, imágenes satelitales, archivos cartográficos, información georreferenciada, base de datos		
Supuestos	Se cuenta con la colaboración de las dependencias federales, estatales y municipales para el desarrollo del SIGA		
Observaciones			

¹ El presente documento despliega la información perteneciente a los indicadores estratégicos y gestión de aquellos Programas presupuestarios que proveen de bienes y servicios que generan valor público a la ciudadanía jalisciense.
² Se muestra el número del Componente relacionado con el indicador.
³ Se muestran los límites superiores de cada uno de los rangos de semaforización.

Sistema de Evaluación del Desempeño (SED)

Gobierno del
Estado de Jalisco

Ficha técnica de Indicadores
2016

Secretaría de
Planeación,
Administración y
Finanzas

Datos del Programa ¹

Planeación y Ordenamiento Territorial

Dimensión **Entorno y vida sustentable** Temática Sectorial **Planeación urbana y territorial**

¿Quién gasta?

10 Unidad Presupuestal	000 Unidad Responsable	00230 Unidad Ejecutora del Gasto
Secretaría de Medio Ambiente y Desarrollo Territorial	Secretaría de Medio Ambiente y Desarrollo Territorial	Dirección General de Planeación y Ordenamiento Territorial

¿Para qué se gasta?

Finalidad	Función	Subfunción
Desarrollo Social	Protección Ambiental	Protección de la Diversidad, Biológica y del Paisaje

Presupuesto asignado del Programa Presupuestario

Monto \$19,661,057.00

Objetivos

Nivel	Resumen Narrativo
Fin 	Contribuir a la planeación y ordenamiento del territorio del estado de Jalisco a través de criterios de sustentabilidad para un mejor aprovechamiento de los recursos naturales.
Clave_Com ²	

Datos de Identificación del Indicador

Denominación del Indicador	Formula	Dimensión del Indicador	Eficacia
Programa de Ordenamiento Ecológico y Territorial del estado de Jalisco	Número de documentos impulsados	Sentido del Indicador	Ascendente
Descripción del Indicador	Número de documentos de elaborados para el ordenamiento ecológico y territorial.	Frecuencia de medición	Anual
		Línea base	0.00
		Cobertura	Estatal
		Tipo de Indicador	Estratégico
		Parámetros de semaforización ³	
		<div style="display: flex; justify-content: space-around; align-items: center;"> 50 75 110 </div> <div style="display: flex; justify-content: space-around; align-items: center; margin-top: 5px;"> </div>	
Meta 2016 (Anual)	1	Unidad de medida	Documento
Medios de verificación	Documentos, actas, minutas, listas de asistencia, fotografías		
Supuestos	La colaboración de los tres ordenes de gobierno genera las condiciones para lograr la planeación y el ordenamiento del territorio.		
Observaciones			

¹ El presente documento despliega la información perteneciente a los indicadores estratégicos y gestión de aquellos Programas presupuestarios que proveen de bienes y servicios que generan valor público a la ciudadanía jalisciense.

² Se muestra el número del Componente relacionado con el indicador.

³ Se muestran los límites superiores de cada uno de los rangos de semaforización.

Sistema de Evaluación del Desempeño (SED)

Gobierno del
Estado de Jalisco

Ficha técnica de Indicadores
2016

Secretaría de
Planeación,
Administración y
Finanzas

Datos del Programa ¹

Planeación y Ordenamiento Territorial

Dimensión **Entorno y vida sustentable** Temática Sectorial **Planeación urbana y territorial**

¿Quién gasta?

10 Unidad Presupuestal	000 Unidad Responsable	00230 Unidad Ejecutora del Gasto
Secretaría de Medio Ambiente y Desarrollo Territorial	Secretaría de Medio Ambiente y Desarrollo Territorial	Dirección General de Planeación y Ordenamiento Territorial

¿Para qué se gasta?

Finalidad	Función	Subfunción
Desarrollo Social	Protección Ambiental	Protección de la Diversidad, Biológica y del Paisaje

Presupuesto asignado del Programa Presupuestario

Monto \$19,661,057.00

Objetivos

Nivel	Resumen Narrativo
Propósito	La población del estado de Jalisco tienen acceso a un medio ambiente equilibrado y un uso eficiente del territorio con apoyo de los sistemas de información geográfica con una planeación y ordenamiento eficiente del territorio.
Clave_Com ²	

Datos de Identificación del Indicador

Denominación del Indicador	Formula	Dimensión del Indicador	Eficacia
número de documentos	Número de documentos	Sentido del Indicador	Ascendente
		Frecuencia de medición	Anual
		Línea base	0.00
		Cobertura	Estatal
		Tipo de Indicador	Estratégico
Descripción del Indicador		Parámetros de semaforización ³	
La población del estado de Jalisco tienen acceso a un medio ambiente equilibrado y un uso eficiente del territorio con apoyo de los sistemas de información geográfica con una planeación y ordenamiento eficiente del territorio.		<div style="display: flex; justify-content: space-around; align-items: center;"> <div style="border: 1px solid black; padding: 2px;">50</div> <div style="border: 1px solid black; padding: 2px;">75</div> <div style="border: 1px solid black; padding: 2px;">110</div> </div> <div style="display: flex; justify-content: space-around; align-items: center; margin-top: 5px;"> <div style="width: 10px; height: 10px; background-color: red;"></div> <div style="width: 10px; height: 10px; background-color: orange;"></div> <div style="width: 10px; height: 10px; background-color: green;"></div> </div>	
Meta 2016 (Anual)	1	Unidad de medida	Documento
Medios de verificación	Documentos, actas, minutas, listas de asistencia, fotografías		
Supuestos	Los habitantes del estado de Jalisco tienen acceso a un uso eficiente del territorio, y existen las condiciones para su aplicación y el uso generalizado de la población.		
Observaciones			

¹ El presente documento despliega la información perteneciente a los indicadores estratégicos y gestión de aquellos Programas presupuestarios que proveen de bienes y servicios que generan valor público a la ciudadanía jalisciense.
² Se muestra el número del Componente relacionado con el indicador.
³ Se muestran los límites superiores de cada uno de los rangos de semaforización.

Sistema de Evaluación del Desempeño (SED)

Gobierno del
Estado de Jalisco

Ficha técnica de Indicadores
2016

Secretaría de
Planeación,
Administración y
Finanzas

Datos del Programa ¹

Atención a personas que visitan los parques Solidaridad y Montenegro

Dimensión **Comunidad y calidad de vida** Temática Sectorial **Recreación y esparcimiento**

¿Quién gasta?

10 Unidad Presupuestal	040 Unidad Responsable	00234 Unidad Ejecutora del Gasto
Secretaría de Medio Ambiente y Desarrollo Territorial	Organismo Operador del Parque de la Solidaridad	Organismo Operador del Parque de la Solidaridad

¿Para qué se gasta?

Finalidad	Función	Subfunción
Desarrollo Social	Recreación, Cultura y Otras Manifestaciones Sociales	Deporte y Recreación

Presupuesto asignado del Programa Presupuestario

Monto \$11,428,470.00

Objetivos

Nivel	Resumen Narrativo
Componente 	Usuarios en las instalaciones del Parque Solidaridad y Parque Montenegro atendidos.
Clave_Com 01 ²	

Datos de Identificación del Indicador

Denominación del Indicador	Formula	Dimensión del Indicador	Eficacia
Número de usuarios atendidos en los parques Solidaridad y Roberto Montenegro	Usuarios atendidos en las instalaciones de los parques Solidaridad y Roberto Montenegro alcanzados/Usuarios atendidos en las instalaciones del parque Solidaridad y del parque Roberto Montenegro programados	Sentido del Indicador	Ascendente
Descripción del Indicador		Frecuencia de medición	Anual
Es el número de usuarios atendidos en los parques Solidaridad y Roberto Montenegro		Línea base	0.00
		Cobertura	Estatal
		Tipo de Indicador	Gestión
		Parámetros de semaforización ³	
		50 70 110 	
Meta 2016 (Anual)	981719	Unidad de medida	Persona
Medios de verificación	Reportes elaborados por el Organismo		
Supuestos	Se alcanza al 100% la meta de usuarios atendidos en los parques Solidaridad y Roberto Montenegro		
Observaciones			

¹ El presente documento despliega la información perteneciente a los indicadores estratégicos y gestión de aquellos Programas presupuestarios que proveen de bienes y servicios que generan valor público a la ciudadanía jalisciense.
² Se muestra el número del Componente relacionado con el indicador.
³ Se muestran los límites superiores de cada uno de los rangos de semaforización.

Sistema de Evaluación del Desempeño (SED)

Gobierno del Estado de Jalisco
Ficha técnica de Indicadores
2016
Secretaría de Planeación, Administración y Finanzas

Datos del Programa ¹

Atención a personas que visitan los parques Solidaridad y Montenegro

Dimensión **Comunidad y calidad de vida** Temática Sectorial **Recreación y esparcimiento**

¿Quién gasta?

10 Unidad Presupuestal	040 Unidad Responsable	00234 Unidad Ejecutora del Gasto
Secretaría de Medio Ambiente y Desarrollo Territorial	Organismo Operador del Parque de la Solidaridad	Organismo Operador del Parque de la Solidaridad

¿Para qué se gasta?

Finalidad	Función	Subfunción
Desarrollo Social	Recreación, Cultura y Otras Manifestaciones Sociales	Deporte y Recreación

Presupuesto asignado del Programa Presupuestario

Monto \$11,428,470.00

Objetivos

Nivel	Resumen Narrativo
Componente 	Eventos deportivos, culturales y recreativos en los parques Solidaridad y Montenegro realizados.
Clave_Com 02 ²	

Datos de Identificación del Indicador

Denominación del Indicador	Formula	Dimensión del Indicador	Eficacia
Número de eventos deportivos, culturales y recreativos realizados en los parques Solidaridad y Roberto Montenegro	Eventos deportivos, culturales y recreativos realizados en los parques Solidaridad y Roberto Montenegro alcanzados/Eventos deportivos, culturales y recreativos realizados en los parques Solidaridad y Roberto Montenegro programados	Sentido del Indicador	Ascendente
Descripción del Indicador		Frecuencia de medición	Anual
Es el número de eventos deportivos, culturales y recreativos realizados en los parques Solidaridad y Roberto Montenegro		Línea base	0.00
		Cobertura	Estatal
		Tipo de Indicador	Gestión

Parámetros de semaforización³

50	70	110
■	■	■

Meta 2016 (Anual)	3	Unidad de medida	Evento
Medios de verificación	Reportes elaborados por el Organismo		
Supuestos	Se alcanza la meta de eventos deportivos, culturales y recreativos programados		
Observaciones			

¹ El presente documento despliega la información perteneciente a los indicadores estratégicos y gestión de aquellos Programas presupuestarios que proveen de bienes y servicios que generan valor público a la ciudadanía jalisciense.
² Se muestra el número del Componente relacionado con el indicador.
³ Se muestran los límites superiores de cada uno de los rangos de semaforización.

Sistema de Evaluación del Desempeño (SED)

Gobierno del
Estado de Jalisco

Ficha técnica de Indicadores
2016

Secretaría de
Planeación,
Administración y
Finanzas

Datos del Programa ¹

Atención a personas que visitan los parques Solidaridad y Montenegro

Dimensión **Comunidad y calidad de vida** Temática Sectorial **Recreación y esparcimiento**

¿Quién gasta?

10 Unidad Presupuestal	040 Unidad Responsable	00234 Unidad Ejecutora del Gasto
Secretaría de Medio Ambiente y Desarrollo Territorial	Organismo Operador del Parque de la Solidaridad	Organismo Operador del Parque de la Solidaridad

¿Para qué se gasta?

Finalidad	Función	Subfunción
Desarrollo Social	Recreación, Cultura y Otras Manifestaciones Sociales	Deporte y Recreación

Presupuesto asignado del Programa Presupuestario

Monto \$11,428,470.00

Objetivos

Nivel	Resumen Narrativo
Fin 	Contribuir al esparcimiento mediante eventos deportivos, culturales y espacios recreativos para la ciudadanía, mediante instalaciones mejoradas y en buen estado
Clave_Com ²	

Datos de Identificación del Indicador

Denominación del Indicador	Formula	Dimensión del Indicador	Eficacia
Número de servicios y áreas ofrecidos a los usuarios de los parques Solidaridad y Roberto Montenegro	Servicios y áreas que se ofrecen a los usuarios de los parques Solidaridad y Roberto Montenegro alcanzados/Servicios y áreas que se ofrecen a los usuarios de los parques Solidaridad y Roberto Montenegro programados	Sentido del Indicador	Ascendente
Descripción del Indicador		Frecuencia de medición	Anual
Es el número de servicios y áreas ofrecidos a los usuarios de los parques		Línea base	0.00
		Cobertura	Estatal
		Tipo de Indicador	Estratégico
Meta 2016 (Anual)	4	Unidad de medida	Servicio
Medios de verificación	Reportes elaborados por el Organismo		
Supuestos	Se logra mejorar la imagen y estado de los parques Solidaridad y Roberto Montenegro con mantenimiento y nuevas áreas deportivas en los parques.		
Observaciones			



¹ El presente documento despliega la información perteneciente a los indicadores estratégicos y gestión de aquellos Programas presupuestarios que proveen de bienes y servicios que generan valor público a la ciudadanía jalisciense.
² Se muestra el número del Componente relacionado con el indicador.
³ Se muestran los límites superiores de cada uno de los rangos de semaforización.

Sistema de Evaluación del Desempeño (SED)

Gobierno del
Estado de Jalisco

Ficha técnica de Indicadores
2016

Secretaría de
Planeación,
Administración y
Finanzas

Datos del Programa ¹

Atención a personas que visitan los parques Solidaridad y Montenegro

Dimensión **Comunidad y calidad de vida** Temática Sectorial **Recreación y esparcimiento**

¿Quién gasta?

10 Unidad Presupuestal	040 Unidad Responsable	00234 Unidad Ejecutora del Gasto
Secretaría de Medio Ambiente y Desarrollo Territorial	Organismo Operador del Parque de la Solidaridad	Organismo Operador del Parque de la Solidaridad

¿Para qué se gasta?

Finalidad	Función	Subfunción
Desarrollo Social	Recreación, Cultura y Otras Manifestaciones Sociales	Deporte y Recreación

Presupuesto asignado del Programa Presupuestario

Monto \$11,428,470.00

Objetivos

Nivel	Resumen Narrativo
Propósito 	Servicios y áreas que se ofrecen a los usuarios los parques Solidaridad y Roberto Montenegro
Clave_Com ²	

Datos de Identificación del Indicador

Denominación del Indicador	Formula	Dimensión del Indicador	Eficacia
Número de mantenimientos preventivos y correctivos realizados en los parques Solidaridad y Roberto Montenegro	Mantenimiento preventivo y correctivo de las áreas de recreación, deportivas y administración de los parques Solidaridad y Roberto Montenegro alcanzados/Mantenimiento de las áreas de recreación, deportivas y administración de los	Sentido del Indicador	Ascendente
Descripción del Indicador		Frecuencia de medición	Anual
Es el número de mantenimientos a las áreas de recreación, deportivas y administración realizados en los parques Solidaridad y Roberto Montenegro		Línea base	0.00
		Cobertura	Estatal
		Tipo de Indicador	Estratégico
		Parámetros de semaforización ³	
		<div style="display: flex; justify-content: space-around; align-items: center;"> 50 70 110 </div> <div style="display: flex; justify-content: space-around; align-items: center; margin-top: 5px;"> </div>	
Meta 2016 (Anual)	24	Unidad de medida	Mantenimiento
Medios de verificación	Reportes elaborados por el Organismo		
Supuestos	Se logra la meta de áreas recreativas, deportivas y administrativas mejoradas en los parques Solidaridad y Roberto Montenegro		
Observaciones			

¹ El presente documento despliega la información perteneciente a los indicadores estratégicos y gestión de aquellos Programas presupuestarios que proveen de bienes y servicios que generan valor público a la ciudadanía jalisciense.

² Se muestra el número del Componente relacionado con el indicador.

³ Se muestran los límites superiores de cada uno de los rangos de semaforización.

Sistema de Evaluación del Desempeño (SED)

Gobierno del
Estado de Jalisco

Ficha técnica de Indicadores
2016

Secretaría de
Planeación,
Administración y
Finanzas

Datos del Programa ¹

Administración y Operación del Parque Metropolitano de Guadalajara

Dimensión **Entorno y vida sustentable** Temática Sectorial **Aprovechamiento y conservación de la biodiversidad**

¿Quién gasta?

10 Unidad Presupuestal Secretaría de Medio Ambiente y Desarrollo Territorial	041 Unidad Responsable Parque Metropolitano de Guadalajara	00235 Unidad Ejecutora del Gasto Parque Metropolitano de Guadalajara
---------------------------------------------------------------------------------	---------------------------------------------------------------	-------------------------------------------------------------------------

¿Para qué se gasta?

Finalidad Desarrollo Social	Función Protección Ambiental	Subfunción Protección de la Diversidad, Biológica y del Paisaje
--------------------------------	---------------------------------	--------------------------------------------------------------------

Presupuesto asignado del Programa Presupuestario

Monto \$15,357,952.00

Objetivos

Nivel Componente	Resumen Narrativo Mantenimientos efectuados a áreas verdes, arbolado, pistas e instalaciones.
Clave_Com 01 ²	

Datos de Identificación del Indicador

Denominación del Indicador Número de acciones efectuadas para el mantenimiento de áreas verdes y arbolado	Formula (Número de acciones efectuadas para el mantenimiento de áreas verdes y arbolado/Número de acciones efectuadas para el mantenimiento de áreas verdes y arbolado)*100	Dimensión del Indicador Sentido del Indicador	Eficacia Ascendente
Descripción del Indicador Número de acciones realizadas para el mantenimiento de áreas verdes y arbolado del PMG		Frecuencia de medición Línea base	Mensual 200.00
Meta 2016 (Anual) 2400	Unidad de medida Número	Cobertura Tipo de Indicador	Regional Gestión
Medios de verificación Estadísticas, encuestas, reportes, acervo fotográfico	Parámetros de semaforización ³ 60 80 110 		
Supuestos El PMG es atendido en mantenimiento, limpieza a instalaciones, pistas, limpieza			
Observaciones			

¹ El presente documento despliega la información perteneciente a los indicadores estratégicos y gestión de aquellos Programas presupuestarios que proveen de bienes y servicios que generan valor público a la ciudadanía jalisciense.

² Se muestra el número del Componente relacionado con el indicador.

³ Se muestran los límites superiores de cada uno de los rangos de semaforización.

Sistema de Evaluación del Desempeño (SED)

Gobierno del Estado de Jalisco
Ficha técnica de Indicadores
2016
Secretaría de Planeación, Administración y Finanzas

Datos del Programa ¹

Administración y Operación del Parque Metropolitano de Guadalajara

Dimensión **Entorno y vida sustentable** Temática Sectorial **Aprovechamiento y conservación de la biodiversidad**

¿Quién gasta?

10 Unidad Presupuestal Secretaría de Medio Ambiente y Desarrollo Territorial	041 Unidad Responsable Parque Metropolitano de Guadalajara	00235 Unidad Ejecutora del Gasto Parque Metropolitano de Guadalajara
---------------------------------------------------------------------------------	---------------------------------------------------------------	-------------------------------------------------------------------------

¿Para qué se gasta?

Finalidad Desarrollo Social	Función Protección Ambiental	Subfunción Protección de la Diversidad, Biológica y del Paisaje
--------------------------------	---------------------------------	--------------------------------------------------------------------

Presupuesto asignado del Programa Presupuestario

Monto \$15,357,952.00

Objetivos

Nivel Fin	Resumen Narrativo Contribuir con mantenimiento, adecuación y conservación para la Administración y Operación del Parque Metropolitano de Guadalajara en condiciones óptimas
Clave_Com 2	

Datos de Identificación del Indicador

Denominación del Indicador Usuarios Satisfechos	Formula $(\text{Usuarios satisfechos} / \text{Usuarios satisfechos}) * 100$	Dimensión del Indicador Eficacia	Sentido del Indicador Ascendente
Descripción del Indicador Usuarios que consideran el PMG a un nivel satisfactorio		Frecuencia de medición Bimestral	Línea base 1.00
Meta 2016 (Anual) 95	Unidad de medida Promedio	Cobertura Regional	Tipo de Indicador Estratégico
Medios de verificación Estadísticas, encuestas, fotografías, reportajes, bitácoras.	Parámetros de semaforización ³ 60 80 110 		
Supuestos Encuestas realizadas a los usuarios	Observaciones		

¹ El presente documento despliega la información perteneciente a los indicadores estratégicos y gestión de aquellos Programas presupuestarios que proveen de bienes y servicios que generan valor público a la ciudadanía jalisciense.
² Se muestra el número del Componente relacionado con el indicador.
³ Se muestran los límites superiores de cada uno de los rangos de semaforización.

Sistema de Evaluación del Desempeño (SED)

Gobierno del
Estado de Jalisco

Ficha técnica de Indicadores
2016

Secretaría de
Planeación,
Administración y
Finanzas

Datos del Programa ¹

Administración y Operación del Parque Metropolitano de Guadalajara

Dimensión **Entorno y vida sustentable** Temática Sectorial **Aprovechamiento y conservación de la biodiversidad**

¿Quién gasta?

10 Unidad Presupuestal	041 Unidad Responsable	00235 Unidad Ejecutora del Gasto
Secretaría de Medio Ambiente y Desarrollo Territorial	Parque Metropolitano de Guadalajara	Parque Metropolitano de Guadalajara

¿Para qué se gasta?

Finalidad	Función	Subfunción
Desarrollo Social	Protección Ambiental	Protección de la Diversidad, Biológica y del Paisaje

Presupuesto asignado del Programa Presupuestario

Monto \$15,357,952.00

Objetivos

Nivel	Resumen Narrativo
Propósito	Se logra que los usuarios cuenten con un Parque Público, Abierto y Gratuito en condiciones óptimas, limpio, seguro y con instalaciones atendidas para la convivencia familiar y la práctica deportiva
Clave_Com 2	

Datos de Identificación del Indicador

Denominación del Indicador	Formula	Dimensión del Indicador	Calidad
Promedio de satisfacción	(Promedio de satisfacción de usuarios/Promedio de satisfacción de usuarios)*100	Sentido del Indicador	Ascendente
Descripción del Indicador	Promedio de usuarios satisfechos	Frecuencia de medición	Anual
		Línea base	85.00
		Cobertura	Regional
		Tipo de Indicador	Estratégico
		Parámetros de semaforización ³	
		<div style="display: flex; justify-content: space-around; align-items: center;"> <div style="border: 1px solid black; padding: 2px;">60</div> <div style="border: 1px solid black; padding: 2px;">80</div> <div style="border: 1px solid black; padding: 2px;">110</div> </div> <div style="display: flex; justify-content: space-around; align-items: center; margin-top: 5px;"> <div style="width: 10px; height: 10px; background-color: red;"></div> <div style="width: 10px; height: 10px; background-color: orange;"></div> <div style="width: 10px; height: 10px; background-color: green;"></div> </div>	
Meta 2016 (Anual)	95	Unidad de medida	Número
Medios de verificación	Estadísticas, bitácoras, reportes, encuestas, fotografías		
Supuestos	Encuestas realizadas a los usuarios		
Observaciones			

¹ El presente documento despliega la información perteneciente a los indicadores estratégicos y gestión de aquellos Programas presupuestarios que proveen de bienes y servicios que generan valor público a la ciudadanía jalisciense.
² Se muestra el número del Componente relacionado con el indicador.
³ Se muestran los límites superiores de cada uno de los rangos de semaforización.

Sistema de Evaluación del Desempeño (SED)

Gobierno del
Estado de Jalisco

Ficha técnica de Indicadores
2016

Secretaría de
Planeación,
Administración y
Finanzas

Datos del Programa ¹

Administración y Manejo del Área de Protección de Flora y Fauna La Primavera

Dimensión **Entorno y vida sustentable** Temática Sectorial **Aprovechamiento y conservación de la biodiversidad**

¿Quién gasta?

10 Unidad Presupuestal Secretaría de Medio Ambiente y Desarrollo Territorial	042 Unidad Responsable OPD Bosque La Primavera	00236 Unidad Ejecutora del Gasto OPD Bosque La Primavera
---------------------------------------------------------------------------------	---------------------------------------------------	-------------------------------------------------------------

¿Para qué se gasta?

Finalidad Desarrollo Social	Función Protección Ambiental	Subfunción Protección de la Diversidad, Biológica y del Paisaje
--------------------------------	---------------------------------	--------------------------------------------------------------------

Presupuesto asignado del Programa Presupuestario

Monto \$19,301,247.00

Objetivos

Nivel Componente Clave_Com 04 ²	Resumen Narrativo Apoyar la adecuada operación y desarrollo del organismo, con transparencia y rendición de cuentas, administrando los recursos humanos materiales y financieros gestionados.
--------------------------------------------------------------------------------------------------------------	--------------------------------------------------------------------------------------------------------------------------------------------------------------------------------------------------

Datos de Identificación del Indicador

Denominación del Indicador Reportes de efectividad administrativa y rendición de cuentas	Formula Suma de reportes anuales	Dimensión del Indicador Sentido del Indicador Frecuencia de medición Línea base Cobertura Tipo de Indicador	Eficacia Ascendente Mensual 16.00 Regional Gestión
Descripción del Indicador Reportes de efectividad administrativa y rendición de cuentas		Parámetros de semaforización ³ 59.99 79.99 110 	
Meta 2016 (Anual)	16	Unidad de medida	Informe
Medios de verificación	Pag. web: transparencia.info.jalisco.gob.mx/transparencia/organismo/164		
Supuestos	Se aplican correctamente las leyes y normas vigentes que rigen el OPD bosque la primavera		
Observaciones			

¹ El presente documento despliega la información perteneciente a los indicadores estratégicos y gestión de aquellos Programas presupuestarios que proveen de bienes y servicios que generan valor público a la ciudadanía jalisciense.
² Se muestra el número del Componente relacionado con el indicador.
³ Se muestran los límites superiores de cada uno de los rangos de semaforización.

Sistema de Evaluación del Desempeño (SED)

Gobierno del Estado de Jalisco
Ficha técnica de Indicadores
2016
Secretaría de Planeación, Administración y Finanzas

Datos del Programa ¹

Administración y Manejo del Área de Protección de Flora y Fauna La Primavera

Dimensión **Entorno y vida sustentable** Temática Sectorial **Aprovechamiento y conservación de la biodiversidad**

¿Quién gasta?

10 Unidad Presupuestal Secretaría de Medio Ambiente y Desarrollo Territorial	042 Unidad Responsable OPD Bosque La Primavera	00236 Unidad Ejecutora del Gasto OPD Bosque La Primavera
---------------------------------------------------------------------------------	---------------------------------------------------	-------------------------------------------------------------

¿Para qué se gasta?

Finalidad Desarrollo Social	Función Protección Ambiental	Subfunción Protección de la Diversidad, Biológica y del Paisaje
--------------------------------	---------------------------------	--------------------------------------------------------------------

Presupuesto asignado del Programa Presupuestario

Monto \$19,301,247.00

Objetivos

Nivel Componente Clave_Com 01 ²	Resumen Narrativo Propiciar la mejora de los ecosistemas y la no afectación de los mismos, mediante la restauración y conservación de los recursos naturales en el área protegida a través de obras y actividades implementadas
--------------------------------------------------------------------------------------------------------------	------------------------------------------------------------------------------------------------------------------------------------------------------------------------------------------------------------------------------------

Datos de Identificación del Indicador

Denominación del Indicador Superficie con trabajos de prevención, restauración y manejo	Formula (Hectáreas con trabajos de prevención+Hectáreas con trabajos de restauración+Hectáreas con trabajos de manejo)	Dimensión del Indicador Sentido del Indicador Frecuencia de medición Línea base Cobertura Tipo de Indicador	Eficacia Ascendente Bimestral 246.00 Regional Gestión						
Descripción del Indicador Superficie con trabajos de prevención, restauración y manejo	Parámetros de semaforización ³ <table style="margin: auto; text-align: center;"> <tr> <td style="border: 1px solid black; padding: 2px;">59.99</td> <td style="border: 1px solid black; padding: 2px;">79.99</td> <td style="border: 1px solid black; padding: 2px;">110</td> </tr> <tr> <td style="width: 15px; height: 15px; background-color: red;"></td> <td style="width: 15px; height: 15px; background-color: orange;"></td> <td style="width: 15px; height: 15px; background-color: green;"></td> </tr> </table>			59.99	79.99	110			
59.99	79.99	110							
Meta 2016 (Anual)	246	Unidad de medida	Hectáreas						
Medios de verificación	Programas, informes, minutas y anexos fotográficos								
Supuestos	Efectiva coordinación operativa con las instancias institucionales correspondientes, así como la concertación con los propietarios para la realización de las actividades								
Observaciones									

¹ El presente documento despliega la información perteneciente a los indicadores estratégicos y gestión de aquellos Programas presupuestarios que proveen de bienes y servicios que generan valor público a la ciudadanía jalisciense.
² Se muestra el número del Componente relacionado con el indicador.
³ Se muestran los límites superiores de cada uno de los rangos de semaforización.

Sistema de Evaluación del Desempeño (SED)

Gobierno del
Estado de Jalisco

Ficha técnica de Indicadores
2016

Secretaría de
Planeación,
Administración y
Finanzas

Datos del Programa ¹

Administración y Manejo del Área de Protección de Flora y Fauna La Primavera

Dimensión **Entorno y vida sustentable** Temática Sectorial **Aprovechamiento y conservación de la biodiversidad**

¿Quién gasta?

10 Unidad Presupuestal	042 Unidad Responsable	00236 Unidad Ejecutora del Gasto
Secretaría de Medio Ambiente y Desarrollo Territorial	OPD Bosque La Primavera	OPD Bosque La Primavera

¿Para qué se gasta?

Finalidad	Función	Subfunción
Desarrollo Social	Protección Ambiental	Protección de la Diversidad, Biológica y del Paisaje

Presupuesto asignado del Programa Presupuestario

Monto \$19,301,247.00

Objetivos

Nivel	Resumen Narrativo
Componente 	Coordinar la protección y vigilancia de los recursos naturales del área natural protegida de manera permanente, mediante acciones y actividades implementadas.
Clave_Com 02 ²	

Datos de Identificación del Indicador

Denominación del Indicador	Formula	Dimensión del Indicador	Eficacia
Recorridos de vigilancia en el área de protección de flora y fauna la primavera	Recorridos realizados	Sentido del Indicador	Ascendente
		Frecuencia de medición	Mensual
Descripción del Indicador		Línea base	1.00
		Cobertura	Regional
Recorridos de vigilancia en el área de protección de flora y fauna la primavera		Tipo de Indicador	Gestión

Parámetros de semaforización ³

59.99	79.99	110
■	■	■

Meta 2016 (Anual) 1500 Unidad de medida Ruta

Medios de verificación Informes mensuales

Supuestos Se cuenta con el personal suficiente y disponible

Observaciones

¹ El presente documento despliega la información perteneciente a los indicadores estratégicos y gestión de aquellos Programas presupuestarios que proveen de bienes y servicios que generan valor público a la ciudadanía jalisciense.
² Se muestra el número del Componente relacionado con el indicador.
³ Se muestran los límites superiores de cada uno de los rangos de semaforización.

Sistema de Evaluación del Desempeño (SED)

Gobierno del
Estado de Jalisco

Ficha técnica de Indicadores
2016

Secretaría de
Planeación,
Administración y
Finanzas

Datos del Programa ¹

Administración y Manejo del Área de Protección de Flora y Fauna La Primavera

Dimensión **Entorno y vida sustentable** Temática Sectorial **Aprovechamiento y conservación de la biodiversidad**

¿Quién gasta?

10 Unidad Presupuestal	042 Unidad Responsable	00236 Unidad Ejecutora del Gasto
Secretaría de Medio Ambiente y Desarrollo Territorial	OPD Bosque La Primavera	OPD Bosque La Primavera

¿Para qué se gasta?

Finalidad	Función	Subfunción
Desarrollo Social	Protección Ambiental	Protección de la Diversidad, Biológica y del Paisaje

Presupuesto asignado del Programa Presupuestario

Monto \$19,301,247.00

Objetivos

Nivel	Resumen Narrativo
Componente 	Fomentar proyectos productivos al interior del área natural protegida, compatibles con la conservación de los recursos naturales y el desarrollo comunitario mediante apoyos implementados
Clave_Com 03 ²	

Datos de Identificación del Indicador

Denominación del Indicador	Formula	Dimensión del Indicador	Eficacia
Proyectos aprobados respecto del total de proyectos solicitados	$(\text{Proyectos aprobados} / \text{Proyectos solicitados}) * 100$	Sentido del Indicador	Ascendente
Descripción del Indicador	Proyectos aprobados respecto del total de proyectos solicitados	Frecuencia de medición	Semestral
		Línea base	10.00
		Cobertura	Regional
		Tipo de Indicador	Gestión
		Parámetros de semaforización ³	
		59.99 79.99 110 	
Meta 2016 (Anual)	10	Unidad de medida	Porcentaje
Medios de verificación	Informe final		
Supuestos	Se cuenta con suficiencia presupuestal en los programas de subsidios para los habitantes del área de protección de flora y fauna la primavera		
Observaciones			

¹ El presente documento despliega la información perteneciente a los indicadores estratégicos y gestión de aquellos Programas presupuestarios que proveen de bienes y servicios que generan valor público a la ciudadanía jalisciense.

² Se muestra el número del Componente relacionado con el indicador.

³ Se muestran los límites superiores de cada uno de los rangos de semaforización.

Sistema de Evaluación del Desempeño (SED)

Gobierno del
Estado de Jalisco

Ficha técnica de Indicadores
2016

Secretaría de
Planeación,
Administración y
Finanzas

Datos del Programa ¹

Administración y Manejo del Área de Protección de Flora y Fauna La Primavera

Dimensión **Entorno y vida sustentable** Temática Sectorial **Aprovechamiento y conservación de la biodiversidad**

¿Quién gasta?

10 Unidad Presupuestal	042 Unidad Responsable	00236 Unidad Ejecutora del Gasto
Secretaría de Medio Ambiente y Desarrollo Territorial	OPD Bosque La Primavera	OPD Bosque La Primavera

¿Para qué se gasta?

Finalidad	Función	Subfunción
Desarrollo Social	Protección Ambiental	Protección de la Diversidad, Biológica y del Paisaje

Presupuesto asignado del Programa Presupuestario

Monto

Objetivos

Nivel	Resumen Narrativo
Componente <input style="width: 100px;" type="text" value=""/>	Fomentar y divulgar la cultura ambiental, el conocimiento científico, así como la participación social para la conservación y el uso sustentable del capital natural del área protegida, mediante acciones y actividades implementadas.
Clave_Com <input style="width: 50px;" type="text" value="05"/> ²	

Datos de Identificación del Indicador

Denominación del Indicador	Formula	Dimensión del Indicador	Eficacia						
Eventos atendidos respecto al total de eventos solicitados	Eventos realizados	Sentido del Indicador	Ascendente						
		Frecuencia de medición	Mensual						
		Línea base	50.00						
		Cobertura	Regional						
		Tipo de Indicador	Gestión						
Descripción del Indicador		Parámetros de semaforización ³							
Eventos atendidos respecto al total de eventos solicitados		<table style="margin: auto;"> <tr> <td style="border: 1px solid black; padding: 2px;">59.99</td> <td style="border: 1px solid black; padding: 2px;">79.99</td> <td style="border: 1px solid black; padding: 2px;">110</td> </tr> <tr> <td style="width: 15px; height: 15px; background-color: red;"></td> <td style="width: 15px; height: 15px; background-color: orange;"></td> <td style="width: 15px; height: 15px; background-color: green;"></td> </tr> </table>		59.99	79.99	110			
59.99	79.99	110							
Meta 2016 (Anual)	<input style="width: 100px;" type="text" value="50"/>	Unidad de medida	<input style="width: 100px;" type="text" value="Evento"/>						
Medios de verificación	Reportes de actividades con lista de asistencia y anexo fotográfico								
Supuestos	La ciudadanía tiene interés en conocer y colaborar con la conservación del área de protección de flora y fauna la primavera								
Observaciones									

¹ El presente documento despliega la información perteneciente a los indicadores estratégicos y gestión de aquellos Programas presupuestarios que proveen de bienes y servicios que generan valor público a la ciudadanía jalisciense.
² Se muestra el número del Componente relacionado con el indicador.
³ Se muestran los límites superiores de cada uno de los rangos de semaforización.

Sistema de Evaluación del Desempeño (SED)

Gobierno del
Estado de Jalisco

Ficha técnica de Indicadores
2016

Secretaría de
Planeación,
Administración y
Finanzas

Datos del Programa ¹

Administración y Manejo del Área de Protección de Flora y Fauna La Primavera

Dimensión **Entorno y vida sustentable** Temática Sectorial **Aprovechamiento y conservación de la biodiversidad**

¿Quién gasta?

10 Unidad Presupuestal	042 Unidad Responsable	00236 Unidad Ejecutora del Gasto
Secretaría de Medio Ambiente y Desarrollo Territorial	OPD Bosque La Primavera	OPD Bosque La Primavera

¿Para qué se gasta?

Finalidad	Función	Subfunción
Desarrollo Social	Protección Ambiental	Protección de la Diversidad, Biológica y del Paisaje

Presupuesto asignado del Programa Presupuestario

Monto

Objetivos

Nivel	Resumen Narrativo
Fin <input style="width: 100px;" type="text"/>	Contribuir con la conservación del área de protección de flora y fauna la primavera, mediante una eficaz administración y manejo, preservando el área natural protegida en beneficio de la sociedad
Clave_Com <input style="width: 50px;" type="text"/> ²	

Datos de Identificación del Indicador

Denominación del Indicador	Formula	Dimensión del Indicador	Eficacia
Coordinación y supervisión de las acciones de conservación y manejo realizadas por el OPD	(Acciones supervisadas/Acciones realizadas)*100	Sentido del Indicador	Ascendente
Descripción del Indicador	Coordinación y supervisión de las acciones de conservación y manejo realizadas por el OPD	Frecuencia de medición	Semestral
		Línea base	100.00
		Cobertura	Regional
		Tipo de Indicador	Estratégico
Meta 2016 (Anual)	<input style="width: 100px;" type="text" value="100"/>	Unidad de medida	Porcentaje
Medios de verificación	Portal del OPD, informe de actividades de la Dirección general		
Supuestos	La disponibilidad presupuestaria del opd es suficiente para el logro de los objetivos planteados		
Observaciones			

Parámetros de semaforización ³

59.99	79.99	110
■	■	■

¹ El presente documento despliega la información perteneciente a los indicadores estratégicos y gestión de aquellos Programas presupuestarios que proveen de bienes y servicios que generan valor público a la ciudadanía jalisciense.
² Se muestra el número del Componente relacionado con el indicador.
³ Se muestran los límites superiores de cada uno de los rangos de semaforización.

Sistema de Evaluación del Desempeño (SED)

Gobierno del
Estado de Jalisco

Ficha técnica de Indicadores
2016

Secretaría de
Planeación,
Administración y
Finanzas

Datos del Programa ¹

Administración y Manejo del Área de Protección de Flora y Fauna La Primavera

Dimensión **Entorno y vida sustentable** Temática Sectorial **Aprovechamiento y conservación de la biodiversidad**

¿Quién gasta?

10 Unidad Presupuestal	042 Unidad Responsable	00236 Unidad Ejecutora del Gasto
Secretaría de Medio Ambiente y Desarrollo Territorial	OPD Bosque La Primavera	OPD Bosque La Primavera

¿Para qué se gasta?

Finalidad	Función	Subfunción
Desarrollo Social	Protección Ambiental	Protección de la Diversidad, Biológica y del Paisaje

Presupuesto asignado del Programa Presupuestario

Monto

Objetivos

Nivel	Resumen Narrativo
Propósito <input style="width: 100px;" type="text" value="El área de protección de flora y fauna la primavera, se protege y se conserva"/>	
Clave_Com <input style="width: 50px;" type="text" value=""/>	

Datos de Identificación del Indicador

Denominación del Indicador	Formula	Dimensión del Indicador	Eficacia
Acciones de conservación y manejo que atiendan las necesidades del área de protección de flora y fauna la primavera	(Acciones de conservación+Acciones de manejo)	Sentido del Indicador	Ascendente
		Frecuencia de medición	Semestral
		Línea base	100.00
		Cobertura	Regional
		Tipo de Indicador	Estratégico
Descripción del Indicador		Parámetros de semaforización ³	
Acciones de conservación y manejo que atiendan las necesidades del área de protección de flora y fauna la primavera		<input style="width: 30px;" type="text" value="59.99"/> <input style="width: 30px;" type="text" value="79.99"/> <input style="width: 30px;" type="text" value="110"/> 	
Meta 2016 (Anual)	<input style="width: 100px;" type="text" value="100"/>	Unidad de medida	Acción
Medios de verificación	Portal del opds, informe de actividades de la Dirección general		
Supuestos	Se cuenta con los recursos humanos especializados para las acciones encomendadas		
Observaciones			

¹ El presente documento despliega la información perteneciente a los indicadores estratégicos y gestión de aquellos Programas presupuestarios que proveen de bienes y servicios que generan valor público a la ciudadanía jalisciense.

² Se muestra el número del Componente relacionado con el indicador.

³ Se muestran los límites superiores de cada uno de los rangos de semaforización.

Sistema de Evaluación del Desempeño (SED)

Gobierno del
Estado de Jalisco

Ficha técnica de Indicadores
2016

Secretaría de
Planeación,
Administración y
Finanzas

Datos del Programa ¹

Fideicomiso para la Administración del Programa de Desarrollo Forestal de Jalisco

Dimensión **Entorno y vida sustentable** Temática Sectorial **Aprovechamiento y conservación de la biodiversidad**

¿Quién gasta?

10 Unidad Presupuestal	043 Unidad Responsable	00237 Unidad Ejecutora del Gasto
Secretaría de Medio Ambiente y Desarrollo Territorial	Fideicomiso para la Administración del Programa de Desarrollo Forestal del Estado	Fideicomiso para la Administración del Programa de Desarrollo Forestal del

¿Para qué se gasta?

Finalidad	Función	Subfunción
Desarrollo Social	Protección Ambiental	Protección de la Diversidad, Biológica y del Paisaje

Presupuesto asignado del Programa Presupuestario

Monto \$4,745,397.00

Objetivos

Nivel	Resumen Narrativo
Componente 	Plantaciones forestales comerciales maderables y no maderables apoyadas en asesoría técnica y en especie.
Clave_Com 02 ²	

Datos de Identificación del Indicador

Denominación del Indicador	Formula	Dimensión del Indicador	Eficacia
Número nuevas plantaciones forestales comerciales maderables y no maderables apoyadas con maquinaria	Plantaciones forestales Comerciales Intervenidoas	Sentido del Indicador	Ascendente
Descripción del Indicador	Este indicador mostrara el numero de nuevas plantaciones apoyadas en especie con maquinaria forestal especializada, para la preparación de suelo en la plantación incrementando la sobre vivencia de la misma que establece la CONAFOR.	Frecuencia de medición	Semestral
		Línea base	0.00
		Cobertura	Estatad
		Tipo de Indicador	Gestión
		Parámetros de semaforización ³	
		56 70 110 	
Meta 2016 (Anual)	200	Unidad de medida	Hectárea
Medios de verificación	Informes generados por el FIPRODEFO y la SEMADET		
Supuestos	Existe el interés por partes de poseedores de terrenos forestales, buenas condiciones climáticas y los medios necesarios para la realización.		
Observaciones			

¹ El presente documento despliega la información perteneciente a los indicadores estratégicos y gestión de aquellos Programas presupuestarios que proveen de bienes y servicios que generan valor público a la ciudadanía jalisciense.

² Se muestra el número del Componente relacionado con el indicador.

³ Se muestran los límites superiores de cada uno de los rangos de semaforización.

Sistema de Evaluación del Desempeño (SED)

Gobierno del
Estado de Jalisco

Ficha técnica de Indicadores
2016

Secretaría de
Planeación,
Administración y
Finanzas

Datos del Programa ¹

Fideicomiso para la Administración del Programa de Desarrollo Forestal de Jalisco

Dimensión **Entorno y vida sustentable** Temática Sectorial **Aprovechamiento y conservación de la biodiversidad**

¿Quién gasta?

10 Unidad Presupuestal	043 Unidad Responsable	00237 Unidad Ejecutora del Gasto
Secretaría de Medio Ambiente y Desarrollo Territorial	Fideicomiso para la Administración del Programa de Desarrollo Forestal del Estado	Fideicomiso para la Administración del Programa de Desarrollo Forestal del

¿Para qué se gasta?

Finalidad	Función	Subfunción
Desarrollo Social	Protección Ambiental	Protección de la Diversidad, Biológica y del Paisaje

Presupuesto asignado del Programa Presupuestario

Monto \$4,745,397.00

Objetivos

Nivel	Resumen Narrativo
Componente 	Desarrollo de mejoramiento genético forestal y conservación de huertos semilleros para su implementación en municipios del Estado de Jalisco.
Clave_Com 03 ²	

Datos de Identificación del Indicador

Denominación del Indicador	Formula	Dimensión del Indicador	Eficacia
Número de semilla producida en el Huerto Semillero de pino douglasiana	Huertos semilleros forestales	Sentido del Indicador	Ascendente
Descripción del Indicador	Este indicador mostrara el numero de semilla producida en el Huerto semillero de FIPRODEFO, con el objetivo de multiplicar mas Huertos semilleros con la semilla producida, y también realizar re introducciones de arboles en su lugar de origen.	Frecuencia de medición	Semestral
		Línea base	0.00
		Cobertura	Municipal
		Tipo de Indicador	Gestión
		Parámetros de semaforización ³	
		56 70 110 	
Meta 2016 (Anual)	2000	Unidad de medida	Semillas
Medios de verificación	Informes generados por el FIPRODEFO y la SEMADET		
Supuestos	Se cuenta con las condiciones climatológicas, los medios y los recursos necesarios, para la desarrollo de huertos de semilleros de pino douglasiana.		
Observaciones			

¹ El presente documento despliega la información perteneciente a los indicadores estratégicos y gestión de aquellos Programas presupuestarios que proveen de bienes y servicios que generan valor público a la ciudadanía jalisciense.

² Se muestra el número del Componente relacionado con el indicador.

³ Se muestran los límites superiores de cada uno de los rangos de semaforización.

Sistema de Evaluación del Desempeño (SED)

Gobierno del
Estado de Jalisco

Ficha técnica de Indicadores
2016

Secretaría de
Planeación,
Administración y
Finanzas

Datos del Programa ¹

Fideicomiso para la Administración del Programa de Desarrollo Forestal de Jalisco

Dimensión **Entorno y vida sustentable** Temática Sectorial **Aprovechamiento y conservación de la biodiversidad**

¿Quién gasta?

10 Unidad Presupuestal	043 Unidad Responsable	00237 Unidad Ejecutora del Gasto
Secretaría de Medio Ambiente y Desarrollo Territorial	Fideicomiso para la Administración del Programa de Desarrollo Forestal del Estado	Fideicomiso para la Administración del Programa de Desarrollo Forestal del

¿Para qué se gasta?

Finalidad	Función	Subfunción
Desarrollo Social	Protección Ambiental	Protección de la Diversidad, Biológica y del Paisaje

Presupuesto asignado del Programa Presupuestario

Monto \$4,745,397.00

Objetivos

Nivel	Resumen Narrativo
Componente 	Publicación y difusión de información relacionada con la materia forestal
Clave_Com 01 ²	

Datos de Identificación del Indicador

Denominación del Indicador	Formula	Dimensión del Indicador	Eficacia
Número de mapas de información forestal en zonas prioritarias publicados	(Información Forestal)	Sentido del Indicador	Ascendente
		Frecuencia de medición	Semestral
		Línea base	0.00
		Cobertura	Estatal
		Tipo de Indicador	Gestión
Descripción del Indicador		Parámetros de semaforización ³	
Este indicador mostrara el numero de mapas generados y publicados en la plataforma de información forestal.		<div style="display: flex; justify-content: space-around; align-items: center;"> <div style="border: 1px solid black; padding: 2px;">56</div> <div style="border: 1px solid black; padding: 2px;">70</div> <div style="border: 1px solid black; padding: 2px;">110</div> </div> <div style="display: flex; justify-content: space-around; align-items: center; margin-top: 5px;"> <div style="width: 10px; height: 10px; background-color: red;"></div> <div style="width: 10px; height: 10px; background-color: orange;"></div> <div style="width: 10px; height: 10px; background-color: green;"></div> </div>	
Meta 2016 (Anual)	5	Unidad de medida	Mapa imagen
Medios de verificación	Informes generados por el FIPRODEFO y la SEMADET		
Supuestos	Existen solicitud de información forestal condiciones y medios necesarios además de la infraestructura necesaria.		
Observaciones			

¹ El presente documento despliega la información perteneciente a los indicadores estratégicos y gestión de aquellos Programas presupuestarios que proveen de bienes y servicios que generan valor público a la ciudadanía jalisciense.
² Se muestra el número del Componente relacionado con el indicador.
³ Se muestran los límites superiores de cada uno de los rangos de semaforización.

Sistema de Evaluación del Desempeño (SED)

Gobierno del
Estado de Jalisco

Ficha técnica de Indicadores
2016

Secretaría de
Planeación,
Administración y
Finanzas

Datos del Programa ¹

Fideicomiso para la Administración del Programa de Desarrollo Forestal de Jalisco

Dimensión **Entorno y vida sustentable** Temática Sectorial **Aprovechamiento y conservación de la biodiversidad**

¿Quién gasta?

10 Unidad Presupuestal	043 Unidad Responsable	00237 Unidad Ejecutora del Gasto
Secretaría de Medio Ambiente y Desarrollo Territorial	Fideicomiso para la Administración del Programa de Desarrollo Forestal del Estado	Fideicomiso para la Administración del Programa de Desarrollo Forestal del

¿Para qué se gasta?

Finalidad	Función	Subfunción
Desarrollo Social	Protección Ambiental	Protección de la Diversidad, Biológica y del Paisaje

Presupuesto asignado del Programa Presupuestario

Monto

Objetivos

Nivel	Resumen Narrativo
Fin <input style="width: 100px;" type="text"/>	Contribuir a la realización de estudios, programas y acciones que impulsen el desarrollo de los sectores agropecuarios, forestal y vida silvestre del Estado de Jalisco, Mediante plantaciones forestales comerciales, mejoramiento genético entre otras acci
Clave_Com <input style="width: 50px;" type="text"/>	

Datos de Identificación del Indicador

Denominación del Indicador	Formula	Dimensión del Indicador	Eficacia
Número de Plantaciones forestales comerciales maderables y no maderables intervenidas	(Plantaciones forestales Comerciales Intervenidas)	Sentido del Indicador	Ascendente
Descripción del Indicador	Este indicador muestra el numero de Plantaciones forestales comerciales maderables y no maderables intervenidas para su desarrollo y crecimiento apoyando ya sea en especie, con asesoría técnica, en tramitología ente CONAFOR y SEMARNAT.	Frecuencia de medición	Semestral
		Línea base	0.00
		Cobertura	Estatal
		Tipo de Indicador	Estratégico
		Parámetros de semaforización ³	
		<input style="width: 20px;" type="text" value="56"/> <input style="width: 20px;" type="text" value="70"/> <input style="width: 20px;" type="text" value="110"/> 	
Meta 2016 (Anual)	<input style="width: 100px;" type="text" value="200"/>	Unidad de medida	Plantaciones forestales comerciales maderables y no mad
Medios de verificación	<input style="width: 100%; height: 20px;" type="text" value="Informes generados por el FIPRODEFO y la SEMADET"/>		
Supuestos	<input style="width: 100%; height: 20px;" type="text" value="Informes generados por el FIPRODEFO y la SEMADET"/>		
Observaciones	<input style="width: 100%; height: 20px;" type="text"/>		

¹ El presente documento despliega la información perteneciente a los indicadores estratégicos y gestión de aquellos Programas presupuestarios que proveen de bienes y servicios que generan valor público a la ciudadanía jalisciense.
² Se muestra el número del Componente relacionado con el indicador.
³ Se muestran los límites superiores de cada uno de los rangos de semaforización.

Sistema de Evaluación del Desempeño (SED)

Gobierno del
Estado de Jalisco

Ficha técnica de Indicadores
2016

Secretaría de
Planeación,
Administración y
Finanzas

Datos del Programa ¹

Fideicomiso para la Administración del Programa de Desarrollo Forestal de Jalisco

Dimensión **Entorno y vida sustentable** Temática Sectorial **Aprovechamiento y conservación de la biodiversidad**

¿Quién gasta?

10 Unidad Presupuestal	043 Unidad Responsable	00237 Unidad Ejecutora del Gasto
Secretaría de Medio Ambiente y Desarrollo Territorial	Fideicomiso para la Administración del Programa de Desarrollo Forestal del Estado	Fideicomiso para la Administración del Programa de Desarrollo Forestal del

¿Para qué se gasta?

Finalidad Desarrollo Social	Función Protección Ambiental	Subfunción Protección de la Diversidad, Biológica y del Paisaje
--------------------------------	---------------------------------	--------------------------------------------------------------------

Presupuesto asignado del Programa Presupuestario

Monto

Objetivos

Nivel <input style="width: 100%;" type="text" value="Propósito"/>	Resumen Narrativo
Clave_Com <input style="width: 50px;" type="text" value="2"/>	Dirigido a los habitantes del Estado de Jalisco así como asociaciones, cooperativas y organismos públicos vinculados al desarrollo forestal sustentable, a la innovación y transferencia de tecnologías en el sector forestal y conservación de ecosistemas te

Datos de Identificación del Indicador

Denominación del Indicador	Formula	Dimensión del Indicador	Eficacia
Número de hectáreas de bosques atendidas	(Hectáreas forestales atendidas)	Sentido del Indicador	Ascendente
Descripción del Indicador		Frecuencia de medición	Semestral
Este indicador muestra la superficie de hectáreas de bosques naturales atendidas en su diagnóstico sanitario, manejo y practicas silvícolas así como acciones de restauración.		Línea base	0.00
		Cobertura	Estatal
		Tipo de Indicador	Estratégico
		Parámetros de semaforización ³	
		<input style="width: 30px;" type="text" value="56"/> <input style="width: 30px;" type="text" value="70"/> <input style="width: 30px;" type="text" value="110"/> 	
Meta 2016 (Anual)	<input style="width: 100px;" type="text" value="200"/>	Unidad de medida	Numero de hectáreas forestales atendidas
Medios de verificación	<input style="width: 100%;" type="text" value="Informes generados por el FIPRODEFO y la SEMADET"/>		
Supuestos	<input style="width: 100%;" type="text" value="Se cuenta con las condiciones climatológicas, los medios y los recursos necesarios, para la generación de proyectos forestales productivos."/>		
Observaciones	<input style="width: 100%;" type="text"/>		

1 El presente documento despliega la información perteneciente a los indicadores estratégicos y gestión de aquellos Programas presupuestarios que proveen de bienes y servicios que generan valor público a la ciudadanía jalisciense.
2 Se muestra el número del Componente relacionado con el indicador.
3 Se muestran los límites superiores de cada uno de los rangos de semaforización.

Sistema de Evaluación del Desempeño (SED)

Gobierno del
Estado de Jalisco

Ficha técnica de Indicadores
2016

Secretaría de
Planeación,
Administración y
Finanzas

Datos del Programa ¹

Ampliación de Oportunidades Educativas para Niñas, Niños y Jóvenes

Dimensión **Equidad de oportunidades** Temática Sectorial **Grupos prioritarios**

¿Quién gasta?

11 Unidad Presupuestal Secretaría de Desarrollo e Integración Social	000 Unidad Responsable Secretaría de Desarrollo e Integración Social	00247 Unidad Ejecutora del Gasto Dirección General de Programas Sociales
-------------------------------------------------------------------------	-------------------------------------------------------------------------	-----------------------------------------------------------------------------

¿Para qué se gasta?

Finalidad Desarrollo Social	Función Protección Social	Subfunción Otros Grupos Vulnerables
--------------------------------	------------------------------	----------------------------------------

Presupuesto asignado del Programa Presupuestario

Monto \$459,414,658.41

Objetivos

Nivel Componente Clave_Com 02 ²	Resumen Narrativo Apoyos económicos para pago de transporte de estudiantes del interior del estado entregados.
--------------------------------------------------------------------------------------------------------------	-------------------------------------------------------------------------------------------------------------------

Datos de Identificación del Indicador

Denominación del Indicador Número de estudiantes beneficiados por el Programa Apoyo al Transporte para Estudiantes.	Formula Sumatoria del número de estudiantes beneficiados por el programa Apoyo al Transporte para Estudiantes	Dimensión del Indicador Sentido del Indicador Frecuencia de medición Línea base Cobertura Tipo de Indicador	Eficacia Ascendente Anual 0.00 Estatal Gestión						
Descripción del Indicador Este indicador muestra el número de estudiantes beneficiados por el Programa Apoyo al Transporte para Estudiantes en las áreas de intervención del programa.		Parámetros de semaforización ³ <table style="margin: auto; text-align: center;"> <tr> <td style="border: 1px solid black; padding: 2px;">50</td> <td style="border: 1px solid black; padding: 2px;">85</td> <td style="border: 1px solid black; padding: 2px;">110</td> </tr> <tr> <td style="width: 15px; height: 15px; background-color: red;"></td> <td style="width: 15px; height: 15px; background-color: orange;"></td> <td style="width: 15px; height: 15px; background-color: green;"></td> </tr> </table>		50	85	110			
50	85	110							
Meta 2016 (Anual)	2900	Unidad de medida	Beneficiario						
Medios de verificación	Registros administrativos del programa. Portal de internet del Padrón Único de Beneficiarios disponible en http://padronunico.jalisco.gob.mx/								
Supuestos	Se cuenta con los recursos humanos y financieros suficientes para la operación del programa.								
Observaciones									

¹ El presente documento despliega la información perteneciente a los indicadores estratégicos y gestión de aquellos Programas presupuestarios que proveen de bienes y servicios que generan valor público a la ciudadanía jalisciense.

² Se muestra el número del Componente relacionado con el indicador.

³ Se muestran los límites superiores de cada uno de los rangos de semaforización.

Sistema de Evaluación del Desempeño (SED)

Gobierno del
Estado de Jalisco

Ficha técnica de Indicadores
2016

Secretaría de
Planeación,
Administración y
Finanzas

Datos del Programa ¹

Ampliación de Oportunidades Educativas para Niñas, Niños y Jóvenes

Dimensión **Equidad de oportunidades** Temática Sectorial **Grupos prioritarios**

¿Quién gasta?

11 Unidad Presupuestal	000 Unidad Responsable	00247 Unidad Ejecutora del Gasto
Secretaría de Desarrollo e Integración Social	Secretaría de Desarrollo e Integración Social	Dirección General de Programas Sociales

¿Para qué se gasta?

Finalidad	Función	Subfunción
Desarrollo Social	Protección Social	Otros Grupos Vulnerables

Presupuesto asignado del Programa Presupuestario

Monto \$459,414,658.41

Objetivos

Nivel	Resumen Narrativo
Componente 	Subsidios al transporte para estudiantes a través de Bienesales (Vales de transporte) en los Municipios de la ZMG, Puerto Vallarta y Zapotlán entregados.
Clave_Com 01 ²	

Datos de Identificación del Indicador

Denominación del Indicador	Formula	Dimensión del Indicador	Eficacia						
Porcentaje de estudiantes apoyados por el Programa Bienesales para Estudiantes con relación a la estimación del número de estudiantes que usan transvales.	(((Número de estudiantes apoyados por el Programa Bienesales para Estudiantes en el primer semestre del año X+Número de estudiantes apoyados por el Programa Bienesales para Estudiantes en el segundo semestre del año X)/2)/Estimación del número	Sentido del Indicador	Ascendente						
		Frecuencia de medición	Anual						
Descripción del Indicador	Este indicador muestra el porcentaje de estudiantes apoyados por el Programa Bienesales para Estudiantes en relación a la estimación del número de estudiantes que usan transvales en las áreas de intervención del programa. La estimación se realiza tomando	Línea base	0.00						
		Cobertura	Regional						
		Tipo de Indicador	Gestión						
		Parámetros de semaforización ³							
		<table style="margin: auto;"> <tr> <td style="border: 1px solid black; padding: 2px;">50</td> <td style="border: 1px solid black; padding: 2px;">85</td> <td style="border: 1px solid black; padding: 2px;">110</td> </tr> <tr> <td style="width: 15px; height: 15px; background-color: red;"></td> <td style="width: 15px; height: 15px; background-color: orange;"></td> <td style="width: 15px; height: 15px; background-color: green;"></td> </tr> </table>		50	85	110			
50	85	110							
Meta 2016 (Anual)	71.69	Unidad de medida	Estudiante						
Medios de verificación	Registros internos del Programa. Portal de internet del Padrón Único de Beneficiarios disponible en http://padronunico.jalisco.gob.mx/								
Supuestos	1) Choferes aceptan los Bienesales. 2) La demanda de transvales mantiene un número de usuarios estudiantes constante.								
Observaciones									

¹ El presente documento despliega la información perteneciente a los indicadores estratégicos y gestión de aquellos Programas presupuestarios que proveen de bienes y servicios que generan valor público a la ciudadanía jalisciense.

² Se muestra el número del Componente relacionado con el indicador.

³ Se muestran los límites superiores de cada uno de los rangos de semaforización.

Sistema de Evaluación del Desempeño (SED)

Gobierno del Estado de Jalisco
Ficha técnica de Indicadores
2016
Secretaría de Planeación, Administración y Finanzas

Datos del Programa ¹

Ampliación de Oportunidades Educativas para Niñas, Niños y Jóvenes

Dimensión **Equidad de oportunidades** Temática Sectorial **Grupos prioritarios**

¿Quién gasta?

11 Unidad Presupuestal Secretaría de Desarrollo e Integración Social	000 Unidad Responsable Secretaría de Desarrollo e Integración Social	00247 Unidad Ejecutora del Gasto Dirección General de Programas Sociales
-------------------------------------------------------------------------	-------------------------------------------------------------------------	-----------------------------------------------------------------------------

¿Para qué se gasta?

Finalidad Desarrollo Social	Función Protección Social	Subfunción Otros Grupos Vulnerables
--------------------------------	------------------------------	----------------------------------------

Presupuesto asignado del Programa Presupuestario

Monto \$459,414,658.41

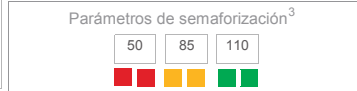
Objetivos

Nivel Componente Clave_Com 03 ²	Resumen Narrativo Operación y supervisión del programa Transporte Multimodal por el subsidio de camiones y bicis públicas, realizado.
--------------------------------------------------------------------------------------------------------------	------------------------------------------------------------------------------------------------------------------------------------------

Datos de Identificación del Indicador

Denominación del Indicador Porcentaje de verificación del cumplimiento de convenios suscritos con municipios y centros educativos por el programa Transporte Multimodal.	Formula (((Número de convenios verificados a través de visitas a municipios+Número de convenios verificados a través de visitas a centros educativos)/(Número de convenios suscritos con municipios+Número de convenios suscritos con centros educativos))*100	Dimensión del Indicador Sentido del Indicador Frecuencia de medición Línea base Cobertura Tipo de Indicador	Eficacia Ascendente Anual 0.00 Estatal Gestión
-----------------------------------------------------------------------------------------------------------------------------------------------------------------------------	-------------------------------------------------------------------------------------------------------------------------------------------------------------------------------------------------------------------------------------------------------------------	----------------------------------------------------------------------------------------------------------------------------	---------------------------------------------------------------

Descripción del Indicador
Este indicador muestra el porcentaje de convenios suscritos con municipios y centros educativos como parte del programa transporte multimodal, que son cumplidos en su totalidad, en relación al total de convenios suscritos.



Meta 2016 (Anual)	100	Unidad de medida	Convenio
Medios de verificación	Registros internos del Programa.		
Supuestos	Los Ayuntamientos y Centros Educativos tienen la disposición de ser supervisados.		
Observaciones			

¹ El presente documento despliega la información perteneciente a los indicadores estratégicos y gestión de aquellos Programas presupuestarios que proveen de bienes y servicios que generan valor público a la ciudadanía jalisciense.
² Se muestra el número del Componente relacionado con el indicador.
³ Se muestran los límites superiores de cada uno de los rangos de semaforización.

Sistema de Evaluación del Desempeño (SED)

Gobierno del
Estado de Jalisco

Ficha técnica de Indicadores
2016

Secretaría de
Planeación,
Administración y
Finanzas

Datos del Programa ¹

Ampliación de Oportunidades Educativas para Niñas, Niños y Jóvenes

Dimensión **Equidad de oportunidades** Temática Sectorial **Grupos prioritarios**

¿Quién gasta?

11 Unidad Presupuestal Secretaría de Desarrollo e Integración Social	000 Unidad Responsable Secretaría de Desarrollo e Integración Social	00247 Unidad Ejecutora del Gasto Dirección General de Programas Sociales
-------------------------------------------------------------------------	-------------------------------------------------------------------------	-----------------------------------------------------------------------------

¿Para qué se gasta?

Finalidad Desarrollo Social	Función Protección Social	Subfunción Indígenas
--------------------------------	------------------------------	-------------------------

Presupuesto asignado del Programa Presupuestario

Monto

Objetivos

Nivel Componente <input style="width: 100px;" type="text" value="05"/> ² Clave_Com	Resumen Narrativo Apoyos económicos a estudiantes indígenas inscritos en programas de educación media superior y superior entregados.
-----------------------------------------------------------------------------------------------------	------------------------------------------------------------------------------------------------------------------------------------------

Datos de Identificación del Indicador

Denominación del Indicador Número de beneficiarios del Programa Becas Indígenas	Formula (Sumatoria de beneficiarios de nivel medio superior del programa Becas Indígenas+Sumatoria de beneficiarios de nivel superior del programa Becas Indígenas)	Dimensión del Indicador Sentido del Indicador Frecuencia de medición Línea base Cobertura Tipo de Indicador	Eficacia Ascendente Anual 0.00 Estatal Gestión						
Descripción del Indicador Este indicador muestra el número de estudiantes originarios de comunidades indígenas apoyados por el Programa Becas Indígenas.		Parámetros de semaforización ³ <table style="margin: auto;"> <tr> <td style="border: 1px solid black; padding: 2px;">50</td> <td style="border: 1px solid black; padding: 2px;">85</td> <td style="border: 1px solid black; padding: 2px;">110</td> </tr> <tr> <td style="width: 15px; height: 15px; background-color: red;"></td> <td style="width: 15px; height: 15px; background-color: orange;"></td> <td style="width: 15px; height: 15px; background-color: green;"></td> </tr> </table>		50	85	110			
50	85	110							
Meta 2016 (Anual)	<input style="width: 100px;" type="text" value="628"/>	Unidad de medida	<input style="width: 100px;" type="text" value="Beneficiario"/>						
Medios de verificación	Registros administrativos del programa. Portal de internet del Padrón Único de Beneficiarios disponible en http://padronunico.jalisco.gob.mx/								
Supuestos	Se garantizan las condiciones para otorgar las becas.								
Observaciones									

¹ El presente documento despliega la información perteneciente a los indicadores estratégicos y gestión de aquellos Programas presupuestarios que proveen de bienes y servicios que generan valor público a la ciudadanía jalisciense.

² Se muestra el número del Componente relacionado con el indicador.

³ Se muestran los límites superiores de cada uno de los rangos de semaforización.

Sistema de Evaluación del Desempeño (SED)

Gobierno del
Estado de Jalisco

Ficha técnica de Indicadores
2016

Secretaría de
Planeación,
Administración y
Finanzas

Datos del Programa ¹

Ampliación de Oportunidades Educativas para Niñas, Niños y Jóvenes

Dimensión **Equidad de oportunidades** Temática Sectorial **Grupos prioritarios**

¿Quién gasta?

11 Unidad Presupuestal	000 Unidad Responsable	00247 Unidad Ejecutora del Gasto
Secretaría de Desarrollo e Integración Social	Secretaría de Desarrollo e Integración Social	Dirección General de Programas Sociales

¿Para qué se gasta?

Finalidad	Función	Subfunción
Desarrollo Social	Protección Social	Otros Grupos Vulnerables

Presupuesto asignado del Programa Presupuestario

Monto \$459,414,658.41

Objetivos

Nivel	Resumen Narrativo
Componente 	Mochilas con útiles para estudiantes de escuelas públicas en los niveles de preescolar, primaria y secundaria entregadas.
Clave_Com 04 ²	

Datos de Identificación del Indicador

Denominación del Indicador	Formula	Dimensión del Indicador	Eficacia
Número de estudiantes de educación básica apoyados por el Programa Mochilas con los Útiles.	(Sumatoria de estudiantes de nivel preescolar apoyados por el programa+Sumatoria de estudiantes de nivel primaria apoyados por el programa+Sumatoria de estudiantes de nivel secundaria apoyados por el programa)	Sentido del Indicador	Ascendente
		Frecuencia de medición	Anual
Descripción del Indicador	Este indicador muestra el número de estudiantes de educación básica del Estado de Jalisco, que son apoyados por el Programa Mochilas con los Útiles.	Línea base	1.00
		Cobertura	Estatal
		Tipo de Indicador	Gestión
		Parámetros de semaforización ³	
		50 85 110 	
Meta 2016 (Anual)	1528642	Unidad de medida	Estudiante
Medios de verificación	Estadísticas de la SEDIS de la Dirección General de Programas Sociales y SEJ. Portal de internet del Padrón Único de Beneficiarios disponible en http://padronunico.Jalisco.gob.mx/		
Supuestos	La SEDIS logra la coordinación necesaria con la SEJ y los municipios participantes.		
Observaciones			

¹ El presente documento despliega la información perteneciente a los indicadores estratégicos y gestión de aquellos Programas presupuestarios que proveen de bienes y servicios que generan valor público a la ciudadanía jalisciense.
² Se muestra el número del Componente relacionado con el indicador.
³ Se muestran los límites superiores de cada uno de los rangos de semaforización.

Sistema de Evaluación del Desempeño (SED)

Gobierno del
Estado de Jalisco

Ficha técnica de Indicadores
2016

Secretaría de
Planeación,
Administración y
Finanzas

Datos del Programa ¹

Ampliación de Oportunidades Educativas para Niñas, Niños y Jóvenes

Dimensión **Equidad de oportunidades** Temática Sectorial **Grupos prioritarios**

¿Quién gasta?

11 Unidad Presupuestal	000 Unidad Responsable	00247 Unidad Ejecutora del Gasto
Secretaría de Desarrollo e Integración Social	Secretaría de Desarrollo e Integración Social	Dirección General de Programas Sociales

¿Para qué se gasta?

Finalidad	Función	Subfunción
Desarrollo Social	Protección Social	Otros Grupos Vulnerables

Presupuesto asignado del Programa Presupuestario

Monto

Objetivos

Nivel	Resumen Narrativo
Fin <input style="width: 100px;" type="text"/>	Contribuir a mejorar el acceso educativo y a promover la equidad en las oportunidades educativas a través del apoyo en especie de materiales escolares a estudiantes de educación preescolar, primaria y secundaria, así como del subsidio económico o en especie
Clave_Com <input style="width: 50px;" type="text"/>	

Datos de Identificación del Indicador

Denominación del Indicador	Formula	Dimensión del Indicador	Eficacia
Grado promedio de escolaridad en el Estado de Jalisco	Grado promedio de grados escolares aprobados por la población de 15 años y más en el Estado de Jalisco	Sentido del Indicador	Ascendente
Descripción del Indicador	Este indicador se refiere al número promedio de grados escolares aprobados por la población de 15 años y más. Puede considerarse como un patrón de medida, ya que fue diseñado en tal forma que permite una comparación internacional.	Frecuencia de medición	Anual
		Línea base	9.00
		Cobertura	Estatal
Meta 2016 (Anual)	9.2	Unidad de medida	Escolaridad
Medios de verificación	Secretaría de Educación Pública (SEP). Sistema Nacional de Información Estadística Educativa (SNIEE). México. Reporte de indicadores sistema MIDE JALISCO: https://seplan.app.jalisco.gob.mx/mide/indicador/consultarDatos/163?palabra=Grado+promedio+de+escala		
Supuestos	Existe estabilidad en factores externos que inciden en el ejercicio pleno del derecho a la educación, tales como; estabilidad económica, sistema educativo y condiciones de gobernabilidad democrática estable. El nivel de ingreso familiar es determinante pa		
Observaciones			



¹ El presente documento despliega la información perteneciente a los indicadores estratégicos y gestión de aquellos Programas presupuestarios que proveen de bienes y servicios que generan valor público a la ciudadanía jalisciense.
² Se muestra el número del Componente relacionado con el indicador.
³ Se muestran los límites superiores de cada uno de los rangos de semaforización.

Sistema de Evaluación del Desempeño (SED)

Gobierno del
Estado de Jalisco

Ficha técnica de Indicadores
2016

Secretaría de
Planeación,
Administración y
Finanzas

Datos del Programa ¹

Ampliación de Oportunidades Educativas para Niñas, Niños y Jóvenes

Dimensión **Equidad de oportunidades** Temática Sectorial **Grupos prioritarios**

¿Quién gasta?

11 Unidad Presupuestal	000 Unidad Responsable	00247 Unidad Ejecutora del Gasto
Secretaría de Desarrollo e Integración Social	Secretaría de Desarrollo e Integración Social	Dirección General de Programas Sociales

¿Para qué se gasta?

Finalidad	Función	Subfunción
Desarrollo Social	Protección Social	Otros Grupos Vulnerables

Presupuesto asignado del Programa Presupuestario

Monto \$459,414,658.41

Objetivos

Nivel	Resumen Narrativo
Propósito	Estudiantes del Estado de Jalisco tienen garantizadas condiciones de igualdad de oportunidades educativas.
Clave_Com	<input type="text" value=""/> ²

Datos de Identificación del Indicador

Denominación del Indicador	Formula	Dimensión del Indicador	Eficacia						
Tasa de terminación promedio de educación primaria, secundaria y media superior en el estado de Jalisco.	((Tasa de terminación de educación primaria en el periodo X+Tasa de terminación de educación secundaria en el periodo X+Tasa de terminación de educación media superior en el periodo X)/3)	Sentido del Indicador	Ascendente						
Descripción del Indicador		Frecuencia de medición	Anual						
Este indicador muestra la tasa de terminación promedio que se presentan los estudiantes de educación primaria, secundaria y media superior en el Estado de Jalisco.		Línea base	81.10						
		Cobertura	Estatal						
		Tipo de Indicador	Estratégico						
		Parámetros de semaforización ³							
		<table style="margin: auto;"> <tr> <td style="border: 1px solid black; padding: 2px;">50</td> <td style="border: 1px solid black; padding: 2px;">85</td> <td style="border: 1px solid black; padding: 2px;">110</td> </tr> <tr> <td style="width: 15px; height: 15px; background-color: red;"></td> <td style="width: 15px; height: 15px; background-color: orange;"></td> <td style="width: 15px; height: 15px; background-color: green;"></td> </tr> </table>		50	85	110			
50	85	110							
Meta 2016 (Anual)	82.6	Unidad de medida	Terminación Educativa						
Medios de verificación	Secretaría de Educación Pública (SEP). Sistema Nacional de Información Estadística Educativa (SNIEE). México: http://www.sniesep.gob.mx/indicadores_x_entidad_federativa.html								
Supuestos	Existe estabilidad en factores externos que inciden en el ejercicio pleno del derecho a la educación, tales como; estabilidad económica, sistema educativo y condiciones de gobernabilidad democrática estable. El nivel de ingreso familiar es determinante pa								
Observaciones									

¹ El presente documento despliega la información perteneciente a los indicadores estratégicos y gestión de aquellos Programas presupuestarios que proveen de bienes y servicios que generan valor público a la ciudadanía jalisciense.

² Se muestra el número del Componente relacionado con el indicador.

³ Se muestran los límites superiores de cada uno de los rangos de semaforización.

Sistema de Evaluación del Desempeño (SED)

Gobierno del Estado de Jalisco
Ficha técnica de Indicadores
2016
Secretaría de Planeación, Administración y Finanzas

Datos del Programa ¹

Atención a Desastres Naturales

Dimensión **Equidad de oportunidades** Temática Sectorial **Pobreza y cohesión social**

¿Quién gasta?

11 Unidad Presupuestal Secretaría de Desarrollo e Integración Social	000 Unidad Responsable Secretaría de Desarrollo e Integración Social	00246 Unidad Ejecutora del Gasto Dirección General de Proyectos Especiales
----------------------------------------------------------------------------	----------------------------------------------------------------------------	----------------------------------------------------------------------------------

¿Para qué se gasta?

Finalidad Desarrollo Social	Función Protección Social	Subfunción Otros de Seguridad Social y Asistencia Social
--------------------------------	------------------------------	-------------------------------------------------------------

Presupuesto asignado del Programa Presupuestario

Monto \$25,527,031.07

Objetivos

Nivel Componente Clave_Com 01 ²	Resumen Narrativo Fideicomiso para Apoyo a la Seguridad Social FIASS administrado.
------------------------------------------------------------------------------------------------------------------	---------------------------------------------------------------------------------------

Datos de Identificación del Indicador

Denominación del Indicador Porcentaje de sesiones de seguimiento del Comité Técnico de FIASS celebradas.	Formula (Número de sesiones realizadas/ Número de sesiones previstas por el convenio suscrito)*100	Dimensión del Indicador Sentido del Indicador Frecuencia de medición Línea base Cobertura Tipo de Indicador	Eficacia Ascendente Anual 0.00 Estatal Gestión
Descripción del Indicador Este indicador muestra el porcentaje de sesiones de seguimiento realizadas por el Comité Técnico de FIASS, en relación al número de sesiones previstas en el convenio suscrito.		Parámetros de semaforización ³ <div style="display: flex; justify-content: space-around; align-items: center;"> 50 85 110 </div> <div style="display: flex; justify-content: space-around; align-items: center; margin-top: 5px;"> </div>	
Meta 2016 (Anual)	100	Unidad de medida	Sesión

Medios de verificación Listas de asistencia y minutas de sesiones.

Supuestos Las sesiones son convocadas y celebradas en tiempo y forma con el quórum requerido.

Observaciones

¹ El presente documento despliega la información perteneciente a los indicadores estratégicos y gestión de aquellos Programas presupuestarios que proveen de bienes y servicios que generan valor público a la ciudadanía jalisciense.
² Se muestra el número del Componente relacionado con el indicador.
³ Se muestran los límites superiores de cada uno de los rangos de semaforización.

Sistema de Evaluación del Desempeño (SED)

Gobierno del
Estado de Jalisco

Ficha técnica de Indicadores
2016

Secretaría de
Planeación,
Administración y
Finanzas

Datos del Programa ¹

Atención a Desastres Naturales

Dimensión **Equidad de oportunidades**

Temática Sectorial **Pobreza y cohesión social**

¿Quién gasta?

11 Unidad Presupuestal	000 Unidad Responsable	00246 Unidad Ejecutora del Gasto
Secretaría de Desarrollo e Integración Social	Secretaría de Desarrollo e Integración Social	Dirección General de Proyectos Especiales

¿Para qué se gasta?

Finalidad	Función	Subfunción
Desarrollo Social	Protección Social	Otros de Seguridad Social y Asistencia Social

Presupuesto asignado del Programa Presupuestario

Monto \$25,527,031.07

Objetivos

Nivel	Resumen Narrativo
Componente 	Fideicomiso Fondo Estatal de Desastres Naturales (FOEDEN) administrado.
Clave_Com 02 ²	

Datos de Identificación del Indicador

Denominación del Indicador	Formula	Dimensión del Indicador	Eficacia						
Porcentaje de sesiones de seguimiento del Comité Técnico de FOEDEN celebradas.	(Sumatoria de sesiones programadas para determinar las acciones correspondientes por parte del FOEDEN en respuesta de los fenómenos ocurridos, realizadas exitosamente/Número total de sesiones programadas para determinar las acciones	Sentido del Indicador	Ascendente						
Descripción del Indicador		Frecuencia de medición	Anual						
Este indicador muestra el porcentaje de sesiones de seguimiento realizadas por el Comité Técnico de FOEDEN, en relación al número de sesiones previstas en las reglas de operación.		Línea base	0.00						
		Cobertura	Estatal						
		Tipo de Indicador	Gestión						
		Parámetros de semaforización ³							
		<table style="margin: auto;"> <tr> <td style="border: 1px solid black; padding: 2px;">50</td> <td style="border: 1px solid black; padding: 2px;">85</td> <td style="border: 1px solid black; padding: 2px;">110</td> </tr> <tr> <td style="width: 15px; height: 15px; background-color: red;"></td> <td style="width: 15px; height: 15px; background-color: orange;"></td> <td style="width: 15px; height: 15px; background-color: green;"></td> </tr> </table>		50	85	110			
50	85	110							
Meta 2016 (Anual)	100	Unidad de medida	Sesión						
Medios de verificación	Listas de asistencia y minutas de sesiones.								
Supuestos	Las sesiones son convocadas y celebradas en tiempo y forma con el quórum requerido.								
Observaciones									

¹ El presente documento despliega la información perteneciente a los indicadores estratégicos y gestión de aquellos Programas presupuestarios que proveen de bienes y servicios que generan valor público a la ciudadanía jalisciense.

² Se muestra el número del Componente relacionado con el indicador.

³ Se muestran los límites superiores de cada uno de los rangos de semaforización.

Sistema de Evaluación del Desempeño (SED)

Gobierno del Estado de Jalisco
Ficha técnica de Indicadores
2016
Secretaría de Planeación, Administración y Finanzas

Datos del Programa ¹

Atención a Desastres Naturales

Dimensión **Equidad de oportunidades** Temática Sectorial **Pobreza y cohesión social**

¿Quién gasta?

11 Unidad Presupuestal	000 Unidad Responsable	00246 Unidad Ejecutora del Gasto
Secretaría de Desarrollo e Integración Social	Secretaría de Desarrollo e Integración Social	Dirección General de Proyectos Especiales

¿Para qué se gasta?

Finalidad Desarrollo Social	Función Protección Social	Subfunción Otros de Seguridad Social y Asistencia Social
--------------------------------	------------------------------	-------------------------------------------------------------

Presupuesto asignado del Programa Presupuestario

Monto \$25,527,031.07

Objetivos

Nivel Fin	Resumen Narrativo Contribuir a la protección social de la población jalisciense en casos de contingencias o riesgos ocurridos por fenómenos naturales mediante la entrega de apoyos a través de fideicomisos.
Clave_Com ²	

Datos de Identificación del Indicador

Denominación del Indicador Situaciones de urgencia por desastres naturales en el Estado de Jalisco.	Formula Situaciones de urgencia por desastres naturales en el Estado de Jalisco.	Dimensión del Indicador Sentido del Indicador	Eficacia Descendente
Descripción del Indicador Este indicador muestra las situaciones de emergencia en los municipios, causadas por la presencia de fenómenos de origen natural.		Frecuencia de medición	Anual
		Línea base	20.00
		Cobertura	Estatal
		Tipo de Indicador	Estratégico
Meta 2016 (Anual)	19	Unidad de medida	Urgencia por Desastre Natural
Medios de verificación	Unidad Estatal de Protección Civil y Bomberos, Gobierno de Jalisco.		
Supuestos	Se garantizan las condiciones para hacer frente a las necesidades originadas por desastres naturales u otras emergencias.		
Observaciones			

Parámetros de semaforización³

95	90.01	0
■	■	■

¹ El presente documento despliega la información perteneciente a los indicadores estratégicos y gestión de aquellos Programas presupuestarios que proveen de bienes y servicios que generan valor público a la ciudadanía jalisciense.
² Se muestra el número del Componente relacionado con el indicador.
³ Se muestran los límites superiores de cada uno de los rangos de semaforización.

Sistema de Evaluación del Desempeño (SED)

Gobierno del Estado de Jalisco
Ficha técnica de Indicadores
2016
Secretaría de Planeación, Administración y Finanzas

Datos del Programa ¹

Atención a Desastres Naturales

Dimensión **Equidad de oportunidades** Temática Sectorial **Pobreza y cohesión social**

¿Quién gasta?

11 Unidad Presupuestal Secretaría de Desarrollo e Integración Social	000 Unidad Responsable Secretaría de Desarrollo e Integración Social	00246 Unidad Ejecutora del Gasto Dirección General de Proyectos Especiales
-------------------------------------------------------------------------	-------------------------------------------------------------------------	-------------------------------------------------------------------------------

¿Para qué se gasta?

Finalidad Desarrollo Social	Función Protección Social	Subfunción Otros de Seguridad Social y Asistencia Social
--------------------------------	------------------------------	-------------------------------------------------------------

Presupuesto asignado del Programa Presupuestario

Monto \$25,527,031.07

Objetivos

Nivel Propósito Clave_Com 2	Resumen Narrativo Población afectada por contingencias o fenómenos naturales recibe apoyos provenientes de fideicomisos que se administran y ejercen sectorizados a la Secretaría de Desarrollo e Integración Social.
-----------------------------------------------------------------------------------------------	--------------------------------------------------------------------------------------------------------------------------------------------------------------------------------------------------------------------------

Datos de Identificación del Indicador

Denominación del Indicador Porcentaje de desastres naturales o contingencias certificadas por Protección Civil del Estado, atendidas.	Formula (número eventos certificados por Protección Civil del Estado atendidos/número total de eventos certificados por Protección Civil del Estado)*100	Dimensión del Indicador Sentido del Indicador Frecuencia de medición Línea base Cobertura Tipo de Indicador	Eficacia Ascendente Trienal 0.00 Estatal Estratégico
Descripción del Indicador Este indicador muestra el porcentaje de desastres naturales o contingencias certificadas por Protección Civil del Estado, que son atendidas con diversos apoyos a través de los fideicomisos FIASS y FOEDEN.		Parámetros de semaforización ³ 50 85 110 	
Meta 2016 (Anual)	100	Unidad de medida	Contingencia Certificada

Medios de verificación Archivos y bases de datos.

Supuestos Se disponen de los recursos oportunamente con la autorización de las instancias competentes.

Observaciones

¹ El presente documento despliega la información perteneciente a los indicadores estratégicos y gestión de aquellos Programas presupuestarios que proveen de bienes y servicios que generan valor público a la ciudadanía jalisciense.
² Se muestra el número del Componente relacionado con el indicador.
³ Se muestran los límites superiores de cada uno de los rangos de semaforización.

Sistema de Evaluación del Desempeño (SED)

Gobierno del
Estado de Jalisco

Ficha técnica de Indicadores
2016

Secretaría de
Planeación,
Administración y
Finanzas

Datos del Programa ¹

Atención para el Desarrollo de Migrantes

Dimensión **Equidad de oportunidades** Temática Sectorial **Migración**

¿Quién gasta?

11 Unidad Presupuestal	000 Unidad Responsable	00248 Unidad Ejecutora del Gasto
Secretaría de Desarrollo e Integración Social	Secretaría de Desarrollo e Integración Social	Coordinación General para Atención a Jaliscienses en el Extranjero

¿Para qué se gasta?

Finalidad	Función	Subfunción
Desarrollo Social	Protección Social	Otros Grupos Vulnerables

Presupuesto asignado del Programa Presupuestario

Monto \$1,031,237.28

Objetivos

Nivel	Resumen Narrativo
Componente 	Apoyos del Fondo de Apoyo al Migrante para la generación de actividades productivas, asistenciales o para el mejoramiento de la vivienda entregados
Clave_Com 01 ²	

Datos de Identificación del Indicador

Denominación del Indicador	Formula	Dimensión del Indicador	Eficacia
Beneficiarios promedio por proyecto emprendido con recursos del Fondo de Apoyo a Migrantes	(Sumatoria de beneficiarios del FAM en el año X/Sumatoria de proyectos ejecutados por el FAM en el año X)	Sentido del Indicador	Ascendente
Descripción del Indicador	Este indicador muestra el número promedio de personas que se benefician por cada proyecto apoyado por el Fondo de Apoyo a Migrantes	Frecuencia de medición	Anual
		Línea base	4.00
		Cobertura	Estatal
		Tipo de Indicador	Gestión
		Parámetros de semaforización ³	
		15 60 110 	
Meta 2016 (Anual)	3	Unidad de medida	Beneficiario
Medios de verificación	Bases de datos y documentación interna del Instituto Jalisciense de Migrantes y de la Delegación Jalisco de la SEDESOL.		
Supuestos	Las condiciones macroeconómicas permanecen estables y el nivel de ingresos de los migrantes permanece al menos en los niveles actuales.		
Observaciones			

¹ El presente documento despliega la información perteneciente a los indicadores estratégicos y gestión de aquellos Programas presupuestarios que proveen de bienes y servicios que generan valor público a la ciudadanía jalisciense.
² Se muestra el número del Componente relacionado con el indicador.
³ Se muestran los límites superiores de cada uno de los rangos de semaforización.

Sistema de Evaluación del Desempeño (SED)

Gobierno del Estado de Jalisco
Ficha técnica de Indicadores
2016
Secretaría de Planeación, Administración y Finanzas

Datos del Programa ¹

Atención para el Desarrollo de Migrantes

Dimensión **Equidad de oportunidades** Temática Sectorial **Migración**

¿Quién gasta?

11 Unidad Presupuestal Secretaría de Desarrollo e Integración Social	000 Unidad Responsable Secretaría de Desarrollo e Integración Social	00248 Unidad Ejecutora del Gasto Coordinación General para Atención a Jaliscienses en el Extranjero
-------------------------------------------------------------------------	-------------------------------------------------------------------------	--------------------------------------------------------------------------------------------------------

¿Para qué se gasta?

Finalidad Desarrollo Social	Función Protección Social	Subfunción Otros Grupos Vulnerables
--------------------------------	------------------------------	----------------------------------------

Presupuesto asignado del Programa Presupuestario

Monto \$1,031,237.28

Objetivos

Nivel Componente	Resumen Narrativo Jaliscienses migrantes en retorno atendidos
Clave_Com 03 ²	

Datos de Identificación del Indicador

Denominación del Indicador Porcentaje de jaliscienses en retorno atendidos con relación a las solicitudes de apoyo a jaliscienses en retorno recibidas en el Instituto Jalisciense de Migrantes	Formula (((Sumatoria de solicitudes de migrantes en retorno apoyadas / Sumatoria de solicitudes de apoyo para migrantes en retorno recibidas en el Instituto Jalisciense de Migrantes)*100)	Dimensión del Indicador Sentido del Indicador	Eficacia Ascendente
Descripción del Indicador Este indicador muestra el porcentaje de jaliscienses en retorno atendidos por el Instituto Jalisciense de Migrantes, en relación al número de solicitudes de atención recibidas		Frecuencia de medición	Anual
Meta 2016 (Anual)	100	Unidad de medida	Jalisciense en Retorno
Medios de verificación	Oficios, acuses, archivos y bases de datos del Instituto Jalisciense de Migrantes y del Instituto Nacional de Migración.		
Supuestos	El Instituto Jalisciense de Migrantes cuenta con los vínculos institucionales necesarios y suficientes que le permiten articular mejor su estrategia de atención y vinculación. El resto de las Dependencias del gobierno relacionadas con la atención de migra		
Observaciones			

Parámetros de semaforización³

15	60	110

¹ El presente documento despliega la información perteneciente a los indicadores estratégicos y gestión de aquellos Programas presupuestarios que proveen de bienes y servicios que generan valor público a la ciudadanía jalisciense.
² Se muestra el número del Componente relacionado con el indicador.
³ Se muestran los límites superiores de cada uno de los rangos de semaforización.

Sistema de Evaluación del Desempeño (SED)

Gobierno del
Estado de Jalisco

Ficha técnica de Indicadores
2016

Secretaría de
Planeación,
Administración y
Finanzas

Datos del Programa ¹

Atención para el Desarrollo de Migrantes

Dimensión **Equidad de oportunidades** Temática Sectorial **Migración**

¿Quién gasta?

11 Unidad Presupuestal	000 Unidad Responsable	00248 Unidad Ejecutora del Gasto
Secretaría de Desarrollo e Integración Social	Secretaría de Desarrollo e Integración Social	Coordinación General para Atención a Jaliscienses en el Extranjero

¿Para qué se gasta?

Finalidad	Función	Subfunción
Desarrollo Social	Protección Social	Otros Grupos Vulnerables

Presupuesto asignado del Programa Presupuestario

Monto \$1,031,237.28

Objetivos

Nivel	Resumen Narrativo
Componente	Jaliscienses en el exterior atendidos
Clave_Com	02 ²

Datos de Identificación del Indicador

Denominación del Indicador	Formula	Dimensión del Indicador	Eficacia						
Porcentaje de solicitudes atendidas con relación a las solicitudes recibidas a través del portal de atención a jaliscienses en el exterior del Instituto Jalisciense de Migrantes	(((Sumatoria de solicitudes del portal de atención a jaliscienses en el exterior del Instituto Jalisciense de Migrantes atendidas /Sumatoria de solicitudes en el portal de atención a jaliscienses en el exterior del Instituto Jalisciense de Migrantes reci	Sentido del Indicador	Ascendente						
		Frecuencia de medición	Anual						
Descripción del Indicador	Este indicador muestra el porcentaje de solicitudes atendidas por el Instituto Jalisciense de Migrantes, a través del portal web de atención a jaliscienses en el exterior, en comparación al total de solicitudes recibidas por este medio	Línea base	100.00						
		Cobertura	Estatál						
		Tipo de Indicador	Gestión						
		Parámetros de semaforización ³							
		<table style="margin: auto;"> <tr> <td style="border: 1px solid black; padding: 2px;">15</td> <td style="border: 1px solid black; padding: 2px;">60</td> <td style="border: 1px solid black; padding: 2px;">110</td> </tr> <tr> <td style="width: 15px; height: 15px; background-color: red;"></td> <td style="width: 15px; height: 15px; background-color: orange;"></td> <td style="width: 15px; height: 15px; background-color: green;"></td> </tr> </table>		15	60	110			
15	60	110							
Meta 2016 (Anual)	100	Unidad de medida	Solicitud						
Medios de verificación	Registros del Instituto Jalisciense de Migrantes y reportes del Portal web de atención a jaliscienses en el exterior.								
Supuestos	El Instituto Jalisciense de Migrantes cuenta con los vínculos institucionales necesarios y suficientes que le permiten articular mejor su estrategia de atención y vinculación. El servidor del portal web funciona adecuadamente. El resto de las Dependenci								
Observaciones									

¹ El presente documento despliega la información perteneciente a los indicadores estratégicos y gestión de aquellos Programas presupuestarios que proveen de bienes y servicios que generan valor público a la ciudadanía jalisciense.

² Se muestra el número del Componente relacionado con el indicador.

³ Se muestran los límites superiores de cada uno de los rangos de semaforización.

Sistema de Evaluación del Desempeño (SED)

Gobierno del
Estado de Jalisco

Ficha técnica de Indicadores
2016

Secretaría de
Planeación,
Administración y
Finanzas

Datos del Programa ¹

Atención para el Desarrollo de Migrantes

Dimensión **Equidad de oportunidades** Temática Sectorial **Migración**

¿Quién gasta?

11 Unidad Presupuestal	000 Unidad Responsable	00248 Unidad Ejecutora del Gasto
Secretaría de Desarrollo e Integración Social	Secretaría de Desarrollo e Integración Social	Coordinación General para Atención a Jaliscienses en el Extranjero

¿Para qué se gasta?

Finalidad	Función	Subfunción
Desarrollo Social	Protección Social	Otros Grupos Vulnerables

Presupuesto asignado del Programa Presupuestario

Monto

Objetivos

Nivel	Resumen Narrativo
Fin <input style="width: 100px;" type="text"/>	Contribuir a la promoción del bienestar de los migrantes respetando sus derechos humanos, y fomentando su organización e inserción comunitaria, mediante la generación de acciones para el desarrollo social y económico de los jaliscienses migrantes coordina
Clave_Com <input style="width: 50px;" type="text"/>	

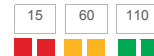
Datos de Identificación del Indicador

Denominación del Indicador	Formula	Dimensión del Indicador	Eficacia
Ingresos por remesas familiares en el Estado de Jalisco	Estimación de ingresos por remesas familiares en el Estado de Jalisco	Sentido del Indicador	Ascendente
		Frecuencia de medición	Trienal
		Línea base	1.00
		Cobertura	Estatal
		Tipo de Indicador	Estratégico

Descripción del Indicador

Este indicador se refiere al dinero que los emigrantes envían a sus familias en su país de origen

Parámetros de semaforización³



Meta 2016 (Anual)	1831.43	Unidad de medida	Millones de Dolares
-------------------	---------	------------------	---------------------

Medios de verificación **Informes de remesas familiares por Entidad Federativa presentados en la página web de BANXICO. Reporte de indicadores MIDE JALISCO: <https://seplan.app.jalisco.gob.mx/mide/indicador/consultarDatos/750?palabra=Ingresos+por+remesas+familia>**

Supuestos **Las demás dependencias del gobierno del estado de Jalisco en el ámbito de sus competencias realizan de manera eficiente, eficaz y transparente sus actividades para contribuir a este fin.**

Observaciones

¹ El presente documento despliega la información perteneciente a los indicadores estratégicos y gestión de aquellos Programas presupuestarios que proveen de bienes y servicios que generan valor público a la ciudadanía jalisciense.
² Se muestra el número del Componente relacionado con el indicador.
³ Se muestran los límites superiores de cada uno de los rangos de semaforización.

Sistema de Evaluación del Desempeño (SED)

Gobierno del
Estado de Jalisco

Ficha técnica de Indicadores
2016

Secretaría de
Planeación,
Administración y
Finanzas

Datos del Programa ¹

Atención para el Desarrollo de Migrantes

Dimensión **Equidad de oportunidades** Temática Sectorial **Migración**

¿Quién gasta?

11 Unidad Presupuestal	000 Unidad Responsable	00248 Unidad Ejecutora del Gasto
Secretaría de Desarrollo e Integración Social	Secretaría de Desarrollo e Integración Social	Coordinación General para Atención a Jaliscienses en el Extranjero

¿Para qué se gasta?

Finalidad	Función	Subfunción
Desarrollo Social	Protección Social	Otros Grupos Vulnerables

Presupuesto asignado del Programa Presupuestario

Monto \$1,031,237.28

Objetivos

Nivel	Resumen Narrativo
Propósito	Migrantes en retorno, en tránsito y jaliscienses en el exterior son atendidos en sus necesidades.
Clave_Com	<input type="text"/> ²

Datos de Identificación del Indicador

Denominación del Indicador	Formula	Dimensión del Indicador	Eficacia						
Porcentaje de atención de migrantes en retorno, en tránsito y jaliscienses en el exterior con relación al número de solicitudes de atención de migrantes en retorno, en tránsito y jaliscienses en el exterior recibidas	$\frac{(((\text{Sumatoria de migrantes en retorno atendidos})+(\text{Sumatoria de migrantes en tránsito atendidos})+(\text{Sumatoria de jaliscienses en el exterior atendidos}))/((\text{Sumatoria de solicitudes de atención a migrantes en retorno})+(\text{Sumatoria de solicitudes de atención}))}{100}$	Sentido del Indicador	Ascendente						
Descripción del Indicador	Este indicador muestra el Porcentaje de atención de migrantes en retorno, en tránsito y jaliscienses en el exterior con relación al número de solicitudes de atención de migrantes en retorno, en tránsito y jaliscienses en el exterior recibidas	Frecuencia de medición	Anual						
Meta 2016 (Anual)	100	Línea base	100.00						
Medios de verificación	Bases de datos y documentación interna del Instituto Jalisciense de Migrantes.	Cobertura	Estatal						
Supuestos	El Instituto Jalisciense de Migrantes cuenta con los vínculos institucionales necesarios y suficientes que le permiten articular mejor su estrategia de atención y vinculación. El resto de las Dependencias del gobierno relacionadas con la atención de migra	Tipo de Indicador	Estratégico						
Observaciones		Parámetros de semaforización ³ <table style="margin: auto;"> <tr> <td style="border: 1px solid black; padding: 2px;">15</td> <td style="border: 1px solid black; padding: 2px;">60</td> <td style="border: 1px solid black; padding: 2px;">110</td> </tr> <tr> <td style="width: 15px; height: 15px; background-color: red;"></td> <td style="width: 15px; height: 15px; background-color: orange;"></td> <td style="width: 15px; height: 15px; background-color: green;"></td> </tr> </table>		15	60	110			
15	60	110							
	Unidad de medida		Migrante						

¹ El presente documento despliega la información perteneciente a los indicadores estratégicos y gestión de aquellos Programas presupuestarios que proveen de bienes y servicios que generan valor público a la ciudadanía jalisciense.
² Se muestra el número del Componente relacionado con el indicador.
³ Se muestran los límites superiores de cada uno de los rangos de semaforización.

Sistema de Evaluación del Desempeño (SED)

Gobierno del
Estado de Jalisco

Ficha técnica de Indicadores
2016

Secretaría de
Planeación,
Administración y
Finanzas

Datos del Programa ¹

Coinversión Social

Dimensión **Equidad de oportunidades** Temática Sectorial **Pobreza y cohesión social**

¿Quién gasta?

11 Unidad Presupuestal	000 Unidad Responsable	00241 Unidad Ejecutora del Gasto
Secretaría de Desarrollo e Integración Social	Secretaría de Desarrollo e Integración Social	Subsecretaría de Participación Social y Ciudadana

¿Para qué se gasta?

Finalidad	Función	Subfunción
Desarrollo Social	Protección Social	Otros Grupos Vulnerables

Presupuesto asignado del Programa Presupuestario

Monto

Objetivos

Nivel	Resumen Narrativo
Componente <input style="width: 100px;" type="text" value="01"/>	Apoyos a la sociedad civil organizada con proyectos vinculados al bienestar social entregados.
Clave_Com <input style="width: 50px;" type="text" value="01"/>	²

Datos de Identificación del Indicador

Denominación del Indicador	Formula	Dimensión del Indicador	Eficacia
Número de organizaciones de la sociedad civil apoyadas por el Programa Apoyo a las Organizaciones de la Sociedad Civil.	Sumatoria de organizaciones de la sociedad civil apoyadas por el Programa Apoyo a las Organizaciones de la Sociedad Civil	Sentido del Indicador	Ascendente
Descripción del Indicador		Frecuencia de medición	Anual
Este indicador muestra el número de organizaciones de la sociedad civil en el Estado de Jalisco, que son apoyadas económicamente por el Programa Apoyo a las Organizaciones de la Sociedad Civil.		Línea base	120.00
		Cobertura	Estatal
		Tipo de Indicador	Gestión
		Parámetros de semaforización ³	
		<input style="width: 30px;" type="text" value="50"/> <input style="width: 30px;" type="text" value="85"/> <input style="width: 30px;" type="text" value="110"/>	
Meta 2016 (Anual)	<input style="width: 100px;" type="text" value="130"/>	Unidad de medida	Organización Civil
Medios de verificación	Padrón de beneficiarios de la SEDIS.		
Supuestos	Las organizaciones de la sociedad civil presentan proyectos para la coinversión social.		
Observaciones			

¹ El presente documento despliega la información perteneciente a los indicadores estratégicos y gestión de aquellos Programas presupuestarios que proveen de bienes y servicios que generan valor público a la ciudadanía jalisciense.
² Se muestra el número del Componente relacionado con el indicador.
³ Se muestran los límites superiores de cada uno de los rangos de semaforización.

Sistema de Evaluación del Desempeño (SED)

Gobierno del Estado de Jalisco
Ficha técnica de Indicadores
2016
Secretaría de Planeación, Administración y Finanzas

Datos del Programa ¹

Coinversión Social

Dimensión **Equidad de oportunidades** Temática Sectorial **Pobreza y cohesión social**

¿Quién gasta?

11 Unidad Presupuestal Secretaría de Desarrollo e Integración Social	000 Unidad Responsable Secretaría de Desarrollo e Integración Social	00241 Unidad Ejecutora del Gasto Subsecretaría de Participación Social y Ciudadana
-------------------------------------------------------------------------	-------------------------------------------------------------------------	---------------------------------------------------------------------------------------

¿Para qué se gasta?

Finalidad Desarrollo Social	Función Protección Social	Subfunción Otros Grupos Vulnerables
--------------------------------	------------------------------	----------------------------------------

Presupuesto asignado del Programa Presupuestario

Monto \$80,331,024.01

Objetivos

Nivel Componente Clave_Com 02 ²	Resumen Narrativo Organismos de la sociedad civil capacitados para su fortalecimiento.
------------------------------------------------------------------------------------------------------------------	-------------------------------------------------------------------------------------------

Datos de Identificación del Indicador

Denominación del Indicador Número de organizaciones de la sociedad civil capacitadas a través del Programa Apoyo a las Organizaciones de la Sociedad Civil.	Formula Sumatoria de organizaciones de la sociedad civil capacitadas a través del Programa Apoyo a las Organizaciones de la Sociedad Civil	Dimensión del Indicador Sentido del Indicador Frecuencia de medición Línea base Cobertura Tipo de Indicador	Eficacia Ascendente Anual 200.00 Estatal Gestión
----------------------------------------------------------------------------------------------------------------------------------------------------------------	-----------------------------------------------------------------------------------------------------------------------------------------------	----------------------------------------------------------------------------------------------------------------------------	-----------------------------------------------------------------

Descripción del Indicador

Este indicador muestra el número de organizaciones de la sociedad civil en el Estado de Jalisco, que son apoyadas a través de capacitaciones por el Programa Apoyo a las Organizaciones de la Sociedad Civil.

Parámetros de semaforización³

50	85	110

Meta 2016 (Anual)	400	Unidad de medida	Organización civil
-------------------	-----	------------------	--------------------

Medios de verificación	Padrón de beneficiarios de la SEDIS.
------------------------	--------------------------------------

Supuestos	Las organizaciones de la sociedad civil son autogestoras de su propio desarrollo.
-----------	-----------------------------------------------------------------------------------

Observaciones	
---------------	--

¹ El presente documento despliega la información perteneciente a los indicadores estratégicos y gestión de aquellos Programas presupuestarios que proveen de bienes y servicios que generan valor público a la ciudadanía jalisciense.
² Se muestra el número del Componente relacionado con el indicador.
³ Se muestran los límites superiores de cada uno de los rangos de semaforización.

Sistema de Evaluación del Desempeño (SED)

Gobierno del
Estado de Jalisco

Ficha técnica de Indicadores
2016

Secretaría de
Planeación,
Administración y
Finanzas

Datos del Programa ¹

Coinversión Social

Dimensión **Equidad de oportunidades** Temática Sectorial **Pobreza y cohesión social**

¿Quién gasta?

11 Unidad Presupuestal	000 Unidad Responsable	00241 Unidad Ejecutora del Gasto
Secretaría de Desarrollo e Integración Social	Secretaría de Desarrollo e Integración Social	Subsecretaría de Participación Social y Ciudadana

¿Para qué se gasta?

Finalidad	Función	Subfunción
Desarrollo Social	Protección Social	Otros Grupos Vulnerables

Presupuesto asignado del Programa Presupuestario

Monto

Objetivos

Nivel	Resumen Narrativo
Fin <input style="width: 100px;" type="text"/>	Contribuir a reducir la desigualdad y marginación social garantizando el ejercicio efectivo de los derechos sociales a través de la coinversión social con OSC's para la atención de grupos vulnerables.
Clave_Com <input style="width: 50px;" type="text"/>	

Datos de Identificación del Indicador

Denominación del Indicador	Formula	Dimensión del Indicador	Eficacia
Porcentaje de población en situación de pobreza en el Estado de Jalisco.	(Número total de población en situación de pobreza en el Estado de Jalisco/Número total de población en el Estado de Jalisco)*100	Sentido del Indicador	Descendente
Descripción del Indicador	Muestra el porcentaje de personas que se encuentra en situación de pobreza cuando presenta al menos una carencia social y no tiene un ingreso suficiente para satisfacer sus necesidades.	Frecuencia de medición	Bianual
Meta 2016 (Anual)	<input style="width: 100px;" type="text" value="35.4"/>	Línea base	<input style="width: 100px;" type="text" value="35.40"/>
Medios de verificación	CONEVAL, Medición de pobreza por entidad federativa. Reporte de indicadores en sistema MIDE JALISCO: https://seplan.app.jalisco.gob.mx/mide/indicador/consultarDatos/1442?palabra=pobreza&max=10&offset=0&gregado=1&url=buscar	Cobertura	Estatal
Supuestos	Las condiciones macroeconómicas se mantienen estables, destacando bajos niveles de inflación; al mismo tiempo las condiciones políticas y sociales no se modifican.	Tipo de Indicador	Estratégico
Observaciones		Parámetros de semaforización ³ <input style="width: 30px;" type="text" value="60.01"/> <input style="width: 30px;" type="text" value="40.01"/> <input style="width: 30px;" type="text" value="0"/> 	
	Unidad de medida	<input style="width: 100px;" type="text" value="Porcentaje"/>	

¹ El presente documento despliega la información perteneciente a los indicadores estratégicos y gestión de aquellos Programas presupuestarios que proveen de bienes y servicios que generan valor público a la ciudadanía jalisciense.
² Se muestra el número del Componente relacionado con el indicador.
³ Se muestran los límites superiores de cada uno de los rangos de semaforización.

Sistema de Evaluación del Desempeño (SED)

Gobierno del
Estado de Jalisco

Ficha técnica de Indicadores
2016

Secretaría de
Planeación,
Administración y
Finanzas

Datos del Programa ¹

Coinversión Social

Dimensión **Equidad de oportunidades** Temática Sectorial **Pobreza y cohesión social**

¿Quién gasta?

11 Unidad Presupuestal	000 Unidad Responsable	00241 Unidad Ejecutora del Gasto
Secretaría de Desarrollo e Integración Social	Secretaría de Desarrollo e Integración Social	Subsecretaría de Participación Social y Ciudadana

¿Para qué se gasta?

Finalidad	Función	Subfunción
Desarrollo Social	Protección Social	Otros Grupos Vulnerables

Presupuesto asignado del Programa Presupuestario

Monto

Objetivos

Nivel	Resumen Narrativo
Propósito	Organizaciones de la Sociedad Civil con en el Estado de Jalisco fortalecen sus capacidades institucionales.
Clave_Com	<input style="width: 50px;" type="text" value=""/> ²

Datos de Identificación del Indicador

Denominación del Indicador	Formula	Dimensión del Indicador	Eficacia
Puntaje promedio en cuestionario de capacidades institucionales obtenido por las Organizaciones de la Sociedad Civil apoyadas.	((Puntaje obtenido en cuestionario por la OSC apoyada X+Puntaje obtenido en cuestionario por la OSC apoyada N)/(N Número de OSC que presentaron cuestionario))	Sentido del Indicador	Ascendente
Descripción del Indicador		Frecuencia de medición	Anual
Este indicador muestra el puntaje promedio de un cuestionario que mide las capacidades institucionales, obtenido por las organizaciones civiles apoyadas por el Programa Apoyo a las Organizaciones de la Sociedad Civil, que aplicaron el cuestionario.		Línea base	0.00
		Cobertura	Estatal
		Tipo de Indicador	Estratégico
		Parámetros de semaforización ³	
		<input style="width: 20px;" type="text" value="15"/> <input style="width: 20px;" type="text" value="60"/> <input style="width: 20px;" type="text" value="110"/> 	
Meta 2016 (Anual)	<input style="width: 100px;" type="text" value="10"/>	Unidad de medida	Puntaje
Medios de verificación	Base de datos del cuestionario de capacidades institucionales. Registros administrativos.		
Supuestos	Organizaciones de la Sociedad Civil generan las condiciones organizacionales adecuadas, que permita su desarrollo institucional.		
Observaciones			

¹ El presente documento despliega la información perteneciente a los indicadores estratégicos y gestión de aquellos Programas presupuestarios que proveen de bienes y servicios que generan valor público a la ciudadanía jalisciense.

² Se muestra el número del Componente relacionado con el indicador.

³ Se muestran los límites superiores de cada uno de los rangos de semaforización.

Sistema de Evaluación del Desempeño (SED)

Gobierno del
Estado de Jalisco

Ficha técnica de Indicadores
2016

Secretaría de
Planeación,
Administración y
Finanzas

Datos del Programa ¹

Desarrollo e Inclusión de Personas con Discapacidad

Dimensión **Equidad de oportunidades** Temática Sectorial **Grupos prioritarios**

¿Quién gasta?

11 Unidad Presupuestal	000 Unidad Responsable	00249 Unidad Ejecutora del Gasto
Secretaría de Desarrollo e Integración Social	Secretaría de Desarrollo e Integración Social	Consejo Estatal para la Atención e Inclusión de Personas con Discapacidad

¿Para qué se gasta?

Finalidad	Función	Subfunción
Desarrollo Social	Protección Social	Otros Grupos Vulnerables

Presupuesto asignado del Programa Presupuestario

Monto \$9,456,717.01

Objetivos

Nivel	Resumen Narrativo
Componente 	Acciones para la inclusión social de las personas con discapacidad por el COEDIS realizadas.
Clave_Com 01 ²	

Datos de Identificación del Indicador

Denominación del Indicador	Formula	Dimensión del Indicador	Eficacia
Número de personas con y sin discapacidad atendidas a través de los servicios que brinda el COEDIS	Sumatoria de personas certificadas medicamente+Sumatoria de personas sin discapacidad sensibilizadas +Sumatoria de personas asesoradas	Sentido del Indicador	Ascendente
Descripción del Indicador	Este indicador muestra el número de personas con y sin discapacidad en el Estado de Jalisco, que son beneficiadas por los servicios que brinda el COEDIS.	Frecuencia de medición	Anual
		Línea base	0.00
		Cobertura	Estatal
		Tipo de Indicador	Gestión
		Parámetros de semaforización ³	
		<div style="display: flex; justify-content: space-around; align-items: center;"> 15 60 110 </div> <div style="display: flex; justify-content: space-around; align-items: center; margin-top: 5px;"> </div>	
Meta 2016 (Anual)	2900	Unidad de medida	Persona
Medios de verificación	Archivos electrónicos e impresos de COEDIS		
Supuestos	Existe una demanda constante por parte de la ciudadanía de los servicios que ofrece el COEDIS		
Observaciones			

¹ El presente documento despliega la información perteneciente a los indicadores estratégicos y gestión de aquellos Programas presupuestarios que proveen de bienes y servicios que generan valor público a la ciudadanía jalisciense.
² Se muestra el número del Componente relacionado con el indicador.
³ Se muestran los límites superiores de cada uno de los rangos de semaforización.

Sistema de Evaluación del Desempeño (SED)

Gobierno del
Estado de Jalisco

Ficha técnica de Indicadores
2016

Secretaría de
Planeación,
Administración y
Finanzas

Datos del Programa ¹

Desarrollo e Inclusión de Personas con Discapacidad

Dimensión **Equidad de oportunidades** Temática Sectorial **Grupos prioritarios**

¿Quién gasta?

11 Unidad Presupuestal	000 Unidad Responsable	00249 Unidad Ejecutora del Gasto
Secretaría de Desarrollo e Integración Social	Secretaría de Desarrollo e Integración Social	Consejo Estatal para la Atención e Inclusión de Personas con Discapacidad

¿Para qué se gasta?

Finalidad	Función	Subfunción
Desarrollo Social	Protección Social	Otros Grupos Vulnerables

Presupuesto asignado del Programa Presupuestario

Monto \$9,456,717.01

Objetivos

Nivel	Resumen Narrativo
Componente 	Apoyos económicos a la sociedad civil organizada para la generación de proyectos vinculados al bienestar de las personas con discapacidad por el COEDIS otorgados.
Clave_Com 02 ²	

Datos de Identificación del Indicador

Denominación del Indicador	Formula	Dimensión del Indicador	Eficacia
Número de asociaciones apoyadas a través del Programa Asociaciones para el Bienestar	Sumatoria de asociaciones apoyadas a través del programa Asociaciones para el Bienestar	Sentido del Indicador	Ascendente
Descripción del Indicador	Este indicador muestra el número de asociaciones civiles en el Estado de Jalisco, que son apoyadas a través del Programa Asociaciones para el Bienestar a cargo del COEDIS	Frecuencia de medición	Semestral
		Línea base	0.00
		Cobertura	Estatal
		Tipo de Indicador	Gestión
		Parámetros de semaforización ³	
		15 60 110 	
Meta 2016 (Anual)	22	Unidad de medida	Asociación Civil
Medios de verificación	Archivo de COEDIS		
Supuestos	Asociaciones legalmente constituidas que apoyan a las personas con discapacidad solicitan apoyos para llevar a cabo proyectos de inserción laboral y mejorar sustantivamente las condiciones de bienestar de la población con discapacidad.		
Observaciones			

¹ El presente documento despliega la información perteneciente a los indicadores estratégicos y gestión de aquellos Programas presupuestarios que proveen de bienes y servicios que generan valor público a la ciudadanía jalisciense.

² Se muestra el número del Componente relacionado con el indicador.

³ Se muestran los límites superiores de cada uno de los rangos de semaforización.

Sistema de Evaluación del Desempeño (SED)

Gobierno del
Estado de Jalisco

Ficha técnica de Indicadores
2016

Secretaría de
Planeación,
Administración y
Finanzas

Datos del Programa ¹

Desarrollo e Inclusión de Personas con Discapacidad

Dimensión **Equidad de oportunidades** Temática Sectorial **Grupos prioritarios**

¿Quién gasta?

11 Unidad Presupuestal	000 Unidad Responsable	00249 Unidad Ejecutora del Gasto
Secretaría de Desarrollo e Integración Social	Secretaría de Desarrollo e Integración Social	Consejo Estatal para la Atención e Inclusión de Personas con Discapacidad

¿Para qué se gasta?

Finalidad	Función	Subfunción
Desarrollo Social	Protección Social	Otros Grupos Vulnerables

Presupuesto asignado del Programa Presupuestario

Monto

Objetivos

Nivel	Resumen Narrativo
Fin <input style="width: 100px;" type="text"/>	Contribuir a promover una sociedad incluyente que garantice el respeto a la diversidad social y los derechos de las personas en situación de vulnerabilidad, a través de acciones para la inclusión social de personas con discapacidad
Clave_Com <input style="width: 50px;" type="text"/>	

Datos de Identificación del Indicador

Denominación del Indicador	Formula	Dimensión del Indicador	Eficacia
Porcentaje de municipios con disposición normativa para la inclusión social de personas con discapacidad	(Número de municipios de Jalisco con disposición normativa para la inclusión de personas con discapacidad/Número total de municipios de Jalisco)*100	Sentido del Indicador	Ascendente
Descripción del Indicador	Este indicador muestra el numero de municipios que cuentan con disposición normativa para la inclusión social de personas con discapacidad.	Frecuencia de medición	Sexenal
		Línea base	18.40
Meta 2016 (Anual)	<input style="width: 100px;" type="text" value="24"/>	Cobertura	Estatal
Medios de verificación	Encuesta Nacional de Gobierno, Seguridad Pública y Justicia Municipal (INEGI)- http://www.inegi.org.mx/est/contenidos/proyectos/censosgobierno/engspjm/default.aspx	Tipo de Indicador	Estratégico
Supuestos	Las dependencias del Gobierno del estado de Jalisco trabajan de manera conjunta en la implementación en políticas públicas que contribuyan a mejorar el bienestar de las personas con discapacidad	Parámetros de semaforización ³	
Observaciones		<input style="width: 20px;" type="text" value="5"/> <input style="width: 20px;" type="text" value="15"/> <input style="width: 20px;" type="text" value="110"/> 	
	Unidad de medida	<input style="width: 100px;" type="text" value="Municipio"/>	

¹ El presente documento despliega la información perteneciente a los indicadores estratégicos y gestión de aquellos Programas presupuestarios que proveen de bienes y servicios que generan valor público a la ciudadanía jalisciense.
² Se muestra el número del Componente relacionado con el indicador.
³ Se muestran los límites superiores de cada uno de los rangos de semaforización.

Sistema de Evaluación del Desempeño (SED)

Gobierno del
Estado de Jalisco

Ficha técnica de Indicadores
2016

Secretaría de
Planeación,
Administración y
Finanzas

Datos del Programa ¹

Desarrollo e Inclusión de Personas con Discapacidad

Dimensión **Equidad de oportunidades** Temática Sectorial **Grupos prioritarios**

¿Quién gasta?

11 Unidad Presupuestal	000 Unidad Responsable	00249 Unidad Ejecutora del Gasto
Secretaría de Desarrollo e Integración Social	Secretaría de Desarrollo e Integración Social	Consejo Estatal para la Atención e Inclusión de Personas con Discapacidad

¿Para qué se gasta?

Finalidad	Función	Subfunción
Desarrollo Social	Protección Social	Otros Grupos Vulnerables

Presupuesto asignado del Programa Presupuestario

Monto

Objetivos

Nivel	Resumen Narrativo
Propósito	Las personas con discapacidad del Estado de Jalisco mejoran sus condiciones de vida
Clave_Com	<input style="width: 50px;" type="text" value=""/> ²

Datos de Identificación del Indicador

Denominación del Indicador	Formula	Dimensión del Indicador	Eficacia						
Porcentaje de asociaciones de y para personas con discapacidad apoyadas del total de asociaciones que solicitaron apoyo.	(Número de asociaciones de y para personas con discapacidad apoyadas/Número total de asociaciones que solicitan apoyo a COEDIS en el estado de Jalisco)*100	Sentido del Indicador	Ascendente						
Descripción del Indicador		Frecuencia de medición	Anual						
Este indicador muestra el porcentaje de asociaciones civiles que son integradas por personas con discapacidad, o que cuentan con proyectos dirigidos a esta población, que son apoyados por el programa Asociaciones para el Bienestar a cargo del COEDIS, en		Línea base	0.00						
		Cobertura	Estatal						
		Tipo de Indicador	Estratégico						
		Parámetros de semaforización ³							
		<table style="margin: auto;"> <tr> <td style="border: 1px solid black; padding: 2px;">3</td> <td style="border: 1px solid black; padding: 2px;">5</td> <td style="border: 1px solid black; padding: 2px;">110</td> </tr> <tr> <td style="width: 15px; height: 15px; background-color: red;"></td> <td style="width: 15px; height: 15px; background-color: orange;"></td> <td style="width: 15px; height: 15px; background-color: green;"></td> </tr> </table>		3	5	110			
3	5	110							
Meta 2016 (Anual)	<input style="width: 100px;" type="text" value="10"/>	Unidad de medida	Asociación Civil						
Medios de verificación	Registros internos								
Supuestos	Las organizaciones de la sociedad civil de y para personas con discapacidad acuden a solicitar apoyos del COEDIS.								
Observaciones									

¹ El presente documento despliega la información perteneciente a los indicadores estratégicos y gestión de aquellos Programas presupuestarios que proveen de bienes y servicios que generan valor público a la ciudadanía jalisciense.

² Se muestra el número del Componente relacionado con el indicador.

³ Se muestran los límites superiores de cada uno de los rangos de semaforización.

Sistema de Evaluación del Desempeño (SED)

Gobierno del
Estado de Jalisco

Ficha técnica de Indicadores
2016

Secretaría de
Planeación,
Administración y
Finanzas

Datos del Programa ¹

Estrategias para la Superación de la Pobreza y Desarrollo Territorial

Dimensión **Equidad de oportunidades** Temática Sectorial **Pobreza y cohesión social**

¿Quién gasta?

11 Unidad Presupuestal	000 Unidad Responsable	00242 Unidad Ejecutora del Gasto
Secretaría de Desarrollo e Integración Social	Secretaría de Desarrollo e Integración Social	Dirección General de Desarrollo Social

¿Para qué se gasta?

Finalidad	Función	Subfunción
Desarrollo Social	Vivienda y Servicios a la Comunidad	Desarrollo Regional

Presupuesto asignado del Programa Presupuestario

Monto \$162,772,992.20

Objetivos

Nivel	Resumen Narrativo
Componente 	Apoyos del Programa de Opciones Productivas, dirigido a mujeres, hombres o grupos de población que se encuentran por debajo de la línea de bienestar, entregados.
Clave_Com 03 ²	

Datos de Identificación del Indicador

Denominación del Indicador	Formula	Dimensión del Indicador	Eficacia
Número de proyectos atendidos por el Programa de Opciones Productivas.	Sumatoria de proyectos atendidos por el Programa de Opciones Productivas	Sentido del Indicador	Ascendente
Descripción del Indicador	Este indicador muestra el número de proyectos atendidos por el Programa de Opciones Productivas.	Frecuencia de medición	Anual
		Línea base	0.00
		Cobertura	Estatal
		Tipo de Indicador	Gestión
		Parámetros de semaforización ³	
		<div style="display: flex; justify-content: space-around; align-items: center;"> 50 85 110 </div> <div style="display: flex; justify-content: space-around; align-items: center; margin-top: 5px;"> </div>	
Meta 2016 (Anual)	45	Unidad de medida	Proyecto
Medios de verificación	Bases de datos y otros archivos.		
Supuestos	Las condiciones políticas y sociales son las propicias para el desarrollo del programa, asimismo la estabilidad macroeconómica se mantiene, destacando bajos niveles de inflación.		
Observaciones			

¹ El presente documento despliega la información perteneciente a los indicadores estratégicos y gestión de aquellos Programas presupuestarios que proveen de bienes y servicios que generan valor público a la ciudadanía jalisciense.

² Se muestra el número del Componente relacionado con el indicador.

³ Se muestran los límites superiores de cada uno de los rangos de semaforización.

Sistema de Evaluación del Desempeño (SED)

Gobierno del
Estado de Jalisco

Ficha técnica de Indicadores
2016

Secretaría de
Planeación,
Administración y
Finanzas

Datos del Programa ¹

Estrategias para la Superación de la Pobreza y Desarrollo Territorial

Dimensión **Equidad de oportunidades** Temática Sectorial **Pobreza y cohesión social**

¿Quién gasta?

11 Unidad Presupuestal	000 Unidad Responsable	00242 Unidad Ejecutora del Gasto
Secretaría de Desarrollo e Integración Social	Secretaría de Desarrollo e Integración Social	Dirección General de Desarrollo Social

¿Para qué se gasta?

Finalidad	Función	Subfunción
Desarrollo Social	Protección Social	Otros Grupos Vulnerables

Presupuesto asignado del Programa Presupuestario

Monto \$162,772,992.20

Objetivos

Nivel	Resumen Narrativo
Componente 	Apoyos del programa Rescate de Espacios Públicos para el mejoramiento, rehabilitación, y construcción de espacios públicos con deterioro, abandono o inseguridad en localidades urbanas integradas físicamente en zonas metropolitanas y ciudades entregadas.
Clave_Com 07 ²	

Datos de Identificación del Indicador

Denominación del Indicador	Formula	Dimensión del Indicador	Eficacia
Porcentaje de obras ejecutadas por el Programa Rescate de Espacios Públicos.	(Número de Obras ejecutadas por el Programa de Rescate Espacios Públicos en el año X /Número de obras programadas por el Programa Rescate de Espacios Públicos en el año X)*100	Sentido del Indicador	Ascendente
Descripción del Indicador	Este indicador muestra el porcentaje de obras ejecutadas por el Programa Rescate de Espacios Públicos, con relación al número de obras programadas.	Frecuencia de medición	Anual
		Línea base	0.00
		Cobertura	Estatal
		Tipo de Indicador	Gestión
		Parámetros de semaforización ³	
		<div style="display: flex; justify-content: space-around; align-items: center;"> <div style="text-align: center;">50 ■</div> <div style="text-align: center;">85 ■</div> <div style="text-align: center;">110 ■</div> </div>	
Meta 2016 (Anual)	100	Unidad de medida	Obra
Medios de verificación	Archivos administrativos del programa Rescate de Espacios Públicos.		
Supuestos	Los gobiernos locales y las comunidades beneficiadas se responsabilizan de la conservación de los espacios públicos rescatados.		
Observaciones			

¹ El presente documento despliega la información perteneciente a los indicadores estratégicos y gestión de aquellos Programas presupuestarios que proveen de bienes y servicios que generan valor público a la ciudadanía jalisciense.
² Se muestra el número del Componente relacionado con el indicador.
³ Se muestran los límites superiores de cada uno de los rangos de semaforización.

Sistema de Evaluación del Desempeño (SED)

Gobierno del Estado de Jalisco
Ficha técnica de Indicadores
2016
Secretaría de Planeación, Administración y Finanzas

Datos del Programa ¹

Estrategias para la Superación de la Pobreza y Desarrollo Territorial

Dimensión **Equidad de oportunidades** Temática Sectorial **Pobreza y cohesión social**

¿Quién gasta?

11 Unidad Presupuestal Secretaría de Desarrollo e Integración Social	000 Unidad Responsable Secretaría de Desarrollo e Integración Social	00242 Unidad Ejecutora del Gasto Dirección General de Desarrollo Social
----------------------------------------------------------------------------	----------------------------------------------------------------------------	-------------------------------------------------------------------------------

¿Para qué se gasta?

Finalidad Desarrollo Social	Función Protección Social	Subfunción Otros Grupos Vulnerables
--------------------------------	------------------------------	----------------------------------------

Presupuesto asignado del Programa Presupuestario

Monto \$162,772,992.20

Objetivos

Nivel Componente Clave_Com 08 ²	Resumen Narrativo Beneficiarios de la estrategia para la reducción de pobreza en Jalisco atendidos por acciones de piso firme y techos resistentes
--------------------------------------------------------------------------------------------------------------	-------------------------------------------------------------------------------------------------------------------------------------------------------

Datos de Identificación del Indicador

Denominación del Indicador Porcentaje de beneficiarios alcanzados por acciones de piso firme y techos resistentes de la Estrategia para la Superación de la Pobreza.	Formula (((Número de beneficiarios alcanzados por acciones de piso firme+Número de beneficiarios alcanzados por acciones de techos resistentes)/(Número de beneficiarios meta de la estrategia de reducción de pobreza en acciones de piso firme y techos	Dimensión del Indicador Sentido del Indicador Frecuencia de medición Línea base Cobertura Tipo de Indicador	Eficacia Ascendente Anual 0.00 Estatal Gestión
Descripción del Indicador Este indicador muestra el porcentaje de personas beneficiadas por las acciones de piso firme y techos resistentes, como parte de la Estrategia para la Superación de la Pobreza de la SEDIS, con relación a las metas establecidas.		Parámetros de semaforización ³ <div style="display: flex; justify-content: space-around; align-items: center;"> 50 85 110 </div> <div style="display: flex; justify-content: space-around; align-items: center; margin-top: 5px;"> </div>	
Meta 2016 (Anual)	100	Unidad de medida	Beneficiario
Medios de verificación	Archivos administrativos de la Dirección General de Desarrollo Social.		
Supuestos	Existe población en situación de pobreza que cumple con los requisitos mínimos para recibir el apoyo por acciones de piso firme y por acciones de techos resistentes.		
Observaciones			

¹ El presente documento despliega la información perteneciente a los indicadores estratégicos y gestión de aquellos Programas presupuestarios que proveen de bienes y servicios que generan valor público a la ciudadanía jalisciense.
² Se muestra el número del Componente relacionado con el indicador.
³ Se muestran los límites superiores de cada uno de los rangos de semaforización.

Sistema de Evaluación del Desempeño (SED)

Gobierno del
Estado de Jalisco

Ficha técnica de Indicadores
2016

Secretaría de
Planeación,
Administración y
Finanzas

Datos del Programa ¹

Estrategias para la Superación de la Pobreza y Desarrollo Territorial

Dimensión **Equidad de oportunidades** Temática Sectorial **Pobreza y cohesión social**

¿Quién gasta?

11 Unidad Presupuestal	000 Unidad Responsable	00242 Unidad Ejecutora del Gasto
Secretaría de Desarrollo e Integración Social	Secretaría de Desarrollo e Integración Social	Dirección General de Desarrollo Social

¿Para qué se gasta?

Finalidad	Función	Subfunción
Desarrollo Social	Indígenas	Otros Grupos Vulnerables

Presupuesto asignado del Programa Presupuestario

Monto

Objetivos

Nivel	Resumen Narrativo
Componente <input style="width: 100px;" type="text" value="05"/>	Inversión Estatal del Programa de Infraestructura Indígena entregada.
Clave_Com <input style="width: 50px;" type="text" value="05"/>	

Datos de Identificación del Indicador

Denominación del Indicador	Formula	Dimensión del Indicador	Eficacia
Porcentaje de proyectos del Programa de Infraestructura Indígena ejecutados	(Número de proyectos del Programa de Infraestructura Indígena ejecutados / Número de proyectos del Programa de Infraestructura Indígena programados)*100	Sentido del Indicador	Ascendente
Descripción del Indicador	Este indicador muestra el porcentaje de proyectos ejecutados por el Programa de Infraestructura Indígena ejecutados con relación a los proyectos programados.	Frecuencia de medición	Anual
		Línea base	0.00
		Cobertura	Estatal
		Tipo de Indicador	Gestión
		Parámetros de semaforización ³	
		<input style="width: 30px;" type="text" value="50"/> <input style="width: 30px;" type="text" value="85"/> <input style="width: 30px;" type="text" value="110"/>	
Meta 2016 (Anual)	<input style="width: 100px;" type="text" value="100"/>	Unidad de medida	<input style="width: 100px;" type="text" value="Proyecto"/>
Medios de verificación	Catálogo de localidades indígenas de la CDI y bases de datos de SEDIS sobre el programa.		
Supuestos	Las instancias Federales y Estatales coinvierten en obras en regiones indígenas. Las autoridades tradicionales de las comunidades indígenas apoyadas no cancelan temporal o permanentemente las obras de construcción de infraestructura.		
Observaciones			

¹ El presente documento despliega la información perteneciente a los indicadores estratégicos y gestión de aquellos Programas presupuestarios que proveen de bienes y servicios que generan valor público a la ciudadanía jalisciense.
² Se muestra el número del Componente relacionado con el indicador.
³ Se muestran los límites superiores de cada uno de los rangos de semaforización.

Sistema de Evaluación del Desempeño (SED)

Gobierno del Estado de Jalisco
Ficha técnica de Indicadores
2016
Secretaría de Planeación, Administración y Finanzas

Datos del Programa ¹

Estrategias para la Superación de la Pobreza y Desarrollo Territorial

Dimensión **Equidad de oportunidades** Temática Sectorial **Pobreza y cohesión social**

¿Quién gasta?

11 Unidad Presupuestal Secretaría de Desarrollo e Integración Social	000 Unidad Responsable Secretaría de Desarrollo e Integración Social	00242 Unidad Ejecutora del Gasto Dirección General de Desarrollo Social
-------------------------------------------------------------------------	-------------------------------------------------------------------------	----------------------------------------------------------------------------

¿Para qué se gasta?

Finalidad Desarrollo Social	Función Protección Social	Subfunción Otros Grupos Vulnerables
--------------------------------	------------------------------	----------------------------------------

Presupuesto asignado del Programa Presupuestario

Monto \$162,772,992.20

Objetivos

Nivel Componente 	Resumen Narrativo Apoyos del Programa Hábitat para infraestructura básica en zonas urbanas con rezago social entregados.
Clave_Com 06 ²	

Datos de Identificación del Indicador

Denominación del Indicador Porcentaje de obras ejecutadas por el Programa Hábitat.	Formula (Número de obras ejecutadas por el Programa Hábitat en el año X/Número de obras programadas por el Programa Hábitat en el año X)*100	Dimensión del Indicador Sentido del Indicador Frecuencia de medición Línea base Cobertura Tipo de Indicador	Eficacia Ascendente Anual 0.00 Estatal Gestión
Descripción del Indicador Este indicador muestra el porcentaje de obras ejecutadas por el Programa Hábitat, con relación al número de obras programadas.		Parámetros de semaforización ³ <div style="display: flex; justify-content: space-around; align-items: center;"> 50 85 110 </div> <div style="display: flex; justify-content: space-around; align-items: center; margin-top: 5px;"> </div>	
Meta 2016 (Anual)	100	Unidad de medida	Obra
Medios de verificación	Archivos administrativos del programa Hábitat		
Supuestos	El recurso Federal se libera en el tiempo y forma adecuado.		
Observaciones			

¹ El presente documento despliega la información perteneciente a los indicadores estratégicos y gestión de aquellos Programas presupuestarios que proveen de bienes y servicios que generan valor público a la ciudadanía jalisciense.
² Se muestra el número del Componente relacionado con el indicador.
³ Se muestran los límites superiores de cada uno de los rangos de semaforización.

Sistema de Evaluación del Desempeño (SED)

Gobierno del
Estado de Jalisco

Ficha técnica de Indicadores
2016

Secretaría de
Planeación,
Administración y
Finanzas

Datos del Programa ¹

Estrategias para la Superación de la Pobreza y Desarrollo Territorial

Dimensión **Equidad de oportunidades** Temática Sectorial **Pobreza y cohesión social**

¿Quién gasta?

11 Unidad Presupuestal	000 Unidad Responsable	00242 Unidad Ejecutora del Gasto
Secretaría de Desarrollo e Integración Social	Secretaría de Desarrollo e Integración Social	Dirección General de Desarrollo Social

¿Para qué se gasta?

Finalidad	Función	Subfunción
Desarrollo Social	Protección Social	Otros Grupos Vulnerables

Presupuesto asignado del Programa Presupuestario

Monto \$162,772,992.20

Objetivos

Nivel	Resumen Narrativo
Componente 	Apoyos del Programa de Atención a Jornaleros Agrícolas para la construcción, rehabilitación y equipamiento de albergues comunitarios entregados.
Clave_Com 01 ²	

Datos de Identificación del Indicador

Denominación del Indicador	Formula	Dimensión del Indicador	Eficacia
Número de proyectos de albergues comunitarios atendidos por el Programa de Atención a Jornaleros Agrícolas.	Sumatoria de proyectos de albergues comunitarios atendidos por el Programa de Atención a Jornaleros Agrícolas	Sentido del Indicador	Ascendente
Descripción del Indicador	Este indicador muestra el número de proyectos de albergues comunitarios atendidos por el Programa de Atención a Jornaleros Agrícolas.	Frecuencia de medición	Anual
		Línea base	0.00
		Cobertura	Estatal
		Tipo de Indicador	Gestión
		Parámetros de semaforización ³	
		<div style="display: flex; justify-content: space-around; align-items: center;"> 50 85 110 </div> <div style="display: flex; justify-content: space-around; align-items: center; margin-top: 5px;"> </div>	
Meta 2016 (Anual)	3	Unidad de medida	Proyecto
Medios de verificación	Expedientes de solicitudes para acceder a los apoyos del programa.		
Supuestos	Los solicitantes de apoyos del programa cumplen con las características de cobertura que establece la Secretaría de Desarrollo del Gobierno Federal.		
Observaciones			

¹ El presente documento despliega la información perteneciente a los indicadores estratégicos y gestión de aquellos Programas presupuestarios que proveen de bienes y servicios que generan valor público a la ciudadanía jalisciense.
² Se muestra el número del Componente relacionado con el indicador.
³ Se muestran los límites superiores de cada uno de los rangos de semaforización.

Sistema de Evaluación del Desempeño (SED)

Gobierno del
Estado de Jalisco

Ficha técnica de Indicadores
2016

Secretaría de
Planeación,
Administración y
Finanzas

Datos del Programa ¹

Estrategias para la Superación de la Pobreza y Desarrollo Territorial

Dimensión **Equidad de oportunidades** Temática Sectorial **Pobreza y cohesión social**

¿Quién gasta?

11 Unidad Presupuestal	000 Unidad Responsable	00242 Unidad Ejecutora del Gasto
Secretaría de Desarrollo e Integración Social	Secretaría de Desarrollo e Integración Social	Dirección General de Desarrollo Social

¿Para qué se gasta?

Finalidad	Función	Subfunción
Desarrollo Social	Protección Social	Otros Grupos Vulnerables

Presupuesto asignado del Programa Presupuestario

Monto

Objetivos

Nivel	Resumen Narrativo
Componente <input style="width: 100px;" type="text" value=""/>	Apoyos del Programa de Empleo Temporal para la población afectada por emergencias u otras situaciones adversas que sufren disminución de ingresos entregados.
Clave_Com <input style="width: 50px;" type="text" value="02"/> ²	

Datos de Identificación del Indicador

Denominación del Indicador	Formula	Dimensión del Indicador	Eficacia
Número de proyectos para la generación de empleos temporales atendidos por el Programa de Empleo Temporal.	Sumatoria de proyectos para la generación de empleos temporales atendidos por el Programa de Empleo Temporal	Sentido del Indicador	Ascendente
Descripción del Indicador	Este indicador muestra el número de proyectos atendidos por el Programa de Empleo Temporal.	Frecuencia de medición	Anual
		Línea base	0.00
		Cobertura	Estatal
		Tipo de Indicador	Gestión
		Parámetros de semaforización ³	
		<input style="width: 30px;" type="text" value="50"/> <input style="width: 30px;" type="text" value="85"/> <input style="width: 30px;" type="text" value="110"/>	
Meta 2016 (Anual)	<input style="width: 100px;" type="text" value="25"/>	Unidad de medida	<input style="width: 100px;" type="text" value="Proyecto"/>
Medios de verificación	Expedientes de solicitudes para firma de convenios que tienen por objetivo acceder a los apoyos del programa.		
Supuestos	Existe participación estatal, federal y municipal en la promoción de proyectos en cobertura de PET.		
Observaciones			

¹ El presente documento despliega la información perteneciente a los indicadores estratégicos y gestión de aquellos Programas presupuestarios que proveen de bienes y servicios que generan valor público a la ciudadanía jalisciense.

² Se muestra el número del Componente relacionado con el indicador.

³ Se muestran los límites superiores de cada uno de los rangos de semaforización.

Sistema de Evaluación del Desempeño (SED)

Gobierno del
Estado de Jalisco

Ficha técnica de Indicadores
2016

Secretaría de
Planeación,
Administración y
Finanzas

Datos del Programa ¹

Estrategias para la Superación de la Pobreza y Desarrollo Territorial

Dimensión **Equidad de oportunidades** Temática Sectorial **Pobreza y cohesión social**

¿Quién gasta?

11 Unidad Presupuestal	000 Unidad Responsable	00242 Unidad Ejecutora del Gasto
Secretaría de Desarrollo e Integración Social	Secretaría de Desarrollo e Integración Social	Dirección General de Desarrollo Social

¿Para qué se gasta?

Finalidad	Función	Subfunción
Desarrollo Social	Vivienda y Servicios a la Comunidad	Desarrollo Regional

Presupuesto asignado del Programa Presupuestario

Monto \$162,772,992.20

Objetivos

Nivel	Resumen Narrativo
Componente	Apoyos del Programa para el Desarrollo de Zonas Prioritarias para dotación de servicios básicos, calidad en la vivienda e infraestructura social comunitaria entregados.
Clave_Com 04 ²	

Datos de Identificación del Indicador

Denominación del Indicador	Formula	Dimensión del Indicador	Eficacia
Número de acciones para el mejoramiento de infraestructura social de las zonas de atención prioritarias realizadas por el Programa para el Desarrollo de Zonas Prioritarias.	Sumatoria de acciones para el mejoramiento de infraestructura social de las zonas de atención prioritarias realizadas por el Programa para el Desarrollo de Zonas Prioritarias.	Sentido del Indicador	Ascendente
		Frecuencia de medición	Anual
Descripción del Indicador		Línea base	0.00
Este indicador muestra el número de acciones para el mejoramiento de infraestructura social de las zonas de atención prioritarias realizadas por el Programa para el Desarrollo de Zonas Prioritarias.		Cobertura	Estatal
		Tipo de Indicador	Gestión
Meta 2016 (Anual)	6800	Unidad de medida	Acción
Medios de verificación	Bases de datos y otros archivos.		
Supuestos	Existen condiciones para la operación del programa.		
Observaciones			



¹ El presente documento despliega la información perteneciente a los indicadores estratégicos y gestión de aquellos Programas presupuestarios que proveen de bienes y servicios que generan valor público a la ciudadanía jalisciense.
² Se muestra el número del Componente relacionado con el indicador.
³ Se muestran los límites superiores de cada uno de los rangos de semaforización.

Sistema de Evaluación del Desempeño (SED)

Gobierno del Estado de Jalisco
Ficha técnica de Indicadores
2016
Secretaría de Planeación, Administración y Finanzas

Datos del Programa ¹

Estrategias para la Superación de la Pobreza y Desarrollo Territorial

Dimensión **Equidad de oportunidades** Temática Sectorial **Pobreza y cohesión social**

¿Quién gasta?

11 Unidad Presupuestal 000 Unidad Responsable 00242 Unidad Ejecutora del Gasto

Secretaría de Desarrollo e Integración Social Secretaría de Desarrollo e Integración Social Dirección General de Desarrollo Social

¿Para qué se gasta?

Finalidad	Función	Subfunción
Desarrollo Social	Vivienda y Servicios a la Comunidad	Desarrollo Regional

Presupuesto asignado del Programa Presupuestario

Monto

Objetivos

Nivel	Resumen Narrativo
Componente <input style="width: 100px;" type="text" value="09"/> ²	Apoyos del Programa 3 x 1 para comunidades de origen de migrantes en retorno para la mejora de infraestructura social básica entregados.
Clave_Com	

Datos de Identificación del Indicador

Denominación del Indicador	Formula	Dimensión del Indicador	Eficacia
Número de proyectos realizados por el Programa 3 X 1 para Migrantes.	Sumatoria de proyectos realizados por el Programa 3 X 1 para Migrantes	Sentido del Indicador	Ascendente
		Frecuencia de medición	Anual
		Línea base	0.00
		Cobertura	Estatal
		Tipo de Indicador	Gestión

Descripción del Indicador

Este indicador muestra el número de proyectos realizados por el Programa 3X1 para Migrantes.

Parámetros de semaforización³

50	85	110
■	■	■

Meta 2016 (Anual) Unidad de medida

Medios de verificación

Supuestos

Observaciones

¹ El presente documento despliega la información perteneciente a los indicadores estratégicos y gestión de aquellos Programas presupuestarios que proveen de bienes y servicios que generan valor público a la ciudadanía jalisciense.
² Se muestra el número del Componente relacionado con el indicador.
³ Se muestran los límites superiores de cada uno de los rangos de semaforización.

Sistema de Evaluación del Desempeño (SED)

Gobierno del Estado de Jalisco
Ficha técnica de Indicadores
2016
Secretaría de Planeación, Administración y Finanzas

Datos del Programa ¹

Estrategias para la Superación de la Pobreza y Desarrollo Territorial

Dimensión **Equidad de oportunidades** Temática Sectorial **Pobreza y cohesión social**

¿Quién gasta?

11 Unidad Presupuestal	000 Unidad Responsable	00242 Unidad Ejecutora del Gasto
Secretaría de Desarrollo e Integración Social	Secretaría de Desarrollo e Integración Social	Dirección General de Desarrollo Social

¿Para qué se gasta?

Finalidad Desarrollo Social	Función Protección Social	Subfunción Otros Grupos Vulnerables
--------------------------------	------------------------------	----------------------------------------

Presupuesto asignado del Programa Presupuestario

Monto \$162,772,992.20

Objetivos

Nivel Fin	Resumen Narrativo Contribuir a reducir la desigualdad y marginación social garantizando el ejercicio efectivo de los derechos sociales a través de la implementación de programas en beneficio de las personas en situación de pobreza.
Clave_Com ²	

Datos de Identificación del Indicador

Denominación del Indicador Porcentaje de población en situación de pobreza en el Estado de Jalisco.	Formula (Número total de población en situación de pobreza en el Estado de Jalisco/Número total de población en el Estado de Jalisco)*100	Dimensión del Indicador Sentido del Indicador	Eficacia Descendente
Descripción del Indicador Muestra el porcentaje de personas que se encuentra en situación de pobreza cuando presenta al menos una carencia social y no tiene un ingreso suficiente para satisfacer sus necesidades.		Frecuencia de medición Línea base	Bianual 35.40
Meta 2016 (Anual) 35.4	Unidad de medida Población	Cobertura Tipo de Indicador	Estatal Estratégico
Medios de verificación CONEVAL, Medición de pobreza por entidad federativa. Reporte de indicadores en sistema MIDE JALISCO: https://seplan.app.jalisco.gob.mx/mide/indicador/consultarDatos/1442?palabra=pobreza&max=10&offset=0&agregado=1&url=buscar	Parámetros de semaforización ³ 60.01 40.01 0 		
Supuestos Las condiciones macroeconómicas se mantienen estables, destacando bajos niveles de inflación; al mismo tiempo las condiciones políticas y sociales no se modifican.			
Observaciones			

¹ El presente documento despliega la información perteneciente a los indicadores estratégicos y gestión de aquellos Programas presupuestarios que proveen de bienes y servicios que generan valor público a la ciudadanía jalisciense.
² Se muestra el número del Componente relacionado con el indicador.
³ Se muestran los límites superiores de cada uno de los rangos de semaforización.

Sistema de Evaluación del Desempeño (SED)

Gobierno del Estado de Jalisco
Ficha técnica de Indicadores
2016
Secretaría de Planeación, Administración y Finanzas

Datos del Programa ¹

Estrategias para la Superación de la Pobreza y Desarrollo Territorial

Dimensión **Equidad de oportunidades** Temática Sectorial **Pobreza y cohesión social**

¿Quién gasta?

11 Unidad Presupuestal 000 Unidad Responsable 00242 Unidad Ejecutora del Gasto

Secretaría de Desarrollo e Integración Social Secretaría de Desarrollo e Integración Social Dirección General de Desarrollo Social

¿Para qué se gasta?

Finalidad	Función	Subfunción
Desarrollo Social	Protección Social	Otros Grupos Vulnerables

Presupuesto asignado del Programa Presupuestario

Monto \$162,772,992.20

Objetivos

Nivel	Resumen Narrativo
Propósito	Población en situación de pobreza del Estado de Jalisco disminuye su desigualdad y marginación.
Clave_Com	<input type="text" value="2"/>

Datos de Identificación del Indicador

Denominación del Indicador	Formula	Dimensión del Indicador	Eficacia
Posición de Jalisco en grado de marginación	Posición de Jalisco en grado de marginación.	Sentido del Indicador	Ascendente
Descripción del Indicador	Lugar que ocupa Jalisco dentro del contexto de las entidades federativas del país respecto al Índice de Marginación, el cual es una medida que permite diferenciar entidades federativas y municipios según el impacto global de las carencias que padece la po	Frecuencia de medición	Sexenal
		Línea base	27.00
		Cobertura	Estatal
		Tipo de Indicador	Estratégico
Meta 2016 (Anual)	28	Unidad de medida	Posición
Medios de verificación	CONAPO, Índice de Marginación por Entidad Federativa y Municipio. Reporte de indicadores en sistema MIDE JALISCO: https://seplan.app.jalisco.gob.mx/mide/indicador/consultarDatos/176?palabra=MARGINACION&max=10&offs		
Supuestos	Las condiciones macroeconómicas se mantienen estables, destacando bajos niveles de inflación; al mismo tiempo las condiciones políticas y sociales no se modifican.		
Observaciones			



¹ El presente documento despliega la información perteneciente a los indicadores estratégicos y gestión de aquellos Programas presupuestarios que proveen de bienes y servicios que generan valor público a la ciudadanía jalisciense.
² Se muestra el número del Componente relacionado con el indicador.
³ Se muestran los límites superiores de cada uno de los rangos de semaforización.

Sistema de Evaluación del Desempeño (SED)

Gobierno del
Estado de Jalisco

Ficha técnica de Indicadores
2016

Secretaría de
Planeación,
Administración y
Finanzas

Datos del Programa ¹

Fortalecimiento Institucional para la Operación de Programas Sociales

Dimensión **Equidad de oportunidades** Temática Sectorial **Pobreza y cohesión social**

¿Quién gasta?

11 Unidad Presupuestal	000 Unidad Responsable	00245 Unidad Ejecutora del Gasto
Secretaría de Desarrollo e Integración Social	Secretaría de Desarrollo e Integración Social	Dirección General Administrativa de la SDIS

¿Para qué se gasta?

Finalidad	Función	Subfunción
Desarrollo Social	Otros Asuntos Sociales	Otros Asuntos Sociales

Presupuesto asignado del Programa Presupuestario

Monto \$103,912,047.70

Objetivos

Nivel	Resumen Narrativo
Componente 	Programas, proyectos y acciones mejoradas, a través de análisis cuantitativos y/o cualitativos relacionadas con los procesos de diseño, planeación, evaluación y seguimiento.
Clave_Com 02 ²	

Datos de Identificación del Indicador

Denominación del Indicador	Formula	Dimensión del Indicador	Eficacia
Promedio de instrumentos de mejora (evaluaciones y diagnósticos) generados por programa.	(Sumatoria de diagnósticos generados por programa desde el año 2013 al año X+Sumatoria de evaluaciones generadas por programa desde el año 2013 al año X)/(Número de programas estatales vigentes a cargo de la SEDIS en el año X)	Sentido del Indicador	Ascendente
Descripción del Indicador		Frecuencia de medición	Anual
Este indicador muestra el número promedio de instrumentos de mejora (evaluaciones y diagnósticos) generados por cada programa social a cargo de la SEDIS.		Línea base	1.50
		Cobertura	Estatal
		Tipo de Indicador	Gestión
		Parámetros de semaforización ³	
		50 85 110 	
Meta 2016 (Anual)	2	Unidad de medida	Evaluación y Diagnóstico
Medios de verificación	Diagnósticos y evaluaciones publicadas en la página oficial de la SEDIS: http://sedis.jalisco.gob.mx/consultas-de-interes/evaluacion-de-programas-sociales-cargo-de-la-sedis http://sedis.jalisco.gob.mx/consultas-de-interes/diagnosticos-de-marco-l		
Supuestos	Se garantizan los recursos humanos, tecnológicos y materiales óptimos para la mejora de las políticas públicas y las diferentes áreas de la SEDIS utilizan las recomendaciones de mejora generadas.		
Observaciones			

¹ El presente documento despliega la información perteneciente a los indicadores estratégicos y gestión de aquellos Programas presupuestarios que proveen de bienes y servicios que generan valor público a la ciudadanía jalisciense.

² Se muestra el número del Componente relacionado con el indicador.

³ Se muestran los límites superiores de cada uno de los rangos de semaforización.

Sistema de Evaluación del Desempeño (SED)

Gobierno del Estado de Jalisco
Ficha técnica de Indicadores
2016
Secretaría de Planeación, Administración y Finanzas

Datos del Programa ¹

Fortalecimiento Institucional para la Operación de Programas Sociales

Dimensión **Equidad de oportunidades** Temática Sectorial **Pobreza y cohesión social**

¿Quién gasta?

11 Unidad Presupuestal Secretaría de Desarrollo e Integración Social	000 Unidad Responsable Secretaría de Desarrollo e Integración Social	00245 Unidad Ejecutora del Gasto Dirección General Administrativa de la SDIS
-------------------------------------------------------------------------	-------------------------------------------------------------------------	---------------------------------------------------------------------------------

¿Para qué se gasta?

Finalidad Desarrollo Social	Función Otros Asuntos Sociales	Subfunción Otros Asuntos Sociales
--------------------------------	-----------------------------------	--------------------------------------

Presupuesto asignado del Programa Presupuestario

Monto \$103,912,047.70

Objetivos

Nivel Componente Clave_Com 01 ²	Resumen Narrativo Programas, proyectos y acciones sociales de la SEDIS en las doce regiones del estado de Jalisco difundidos y operados.
--------------------------------------------------------------------------------------------------------------	---------------------------------------------------------------------------------------------------------------------------------------------

Datos de Identificación del Indicador

Denominación del Indicador Porcentaje de acciones de difusión de los proyectos y programas sociales de la Secretaría de Desarrollo e Integración Social realizadas con relación a las acciones de difusión de proyectos y programas sociales de la Secretaría de	Formula (Número de acciones de difusión realizadas/Número de acciones de difusión programadas)*100	Dimensión del Indicador Sentido del Indicador Frecuencia de medición Línea base Cobertura Tipo de Indicador	Eficacia Ascendente Anual 0.00 Estatal Gestión
Descripción del Indicador Este indicador muestra el porcentaje de acciones de difusión de los proyectos y programas sociales de la SEDIS realizadas, con relación al número de acciones de difusión programadas.		Parámetros de semaforización ³ 50 85 110 	
Meta 2016 (Anual)	100	Unidad de medida	Acción
Medios de verificación	Estadísticas de la SDIS y bitácoras de trabajo del personal de la Subsecretaría que desempeña estas funciones.		
Supuestos	No se presentan inconvenientes mayores que retrasen u obstaculicen el proceso tales como, eventos climatológicos, siniestros u otros fenómenos naturales o sociales. La convocatoria se hace en tiempo y forma.		
Observaciones			

¹ El presente documento despliega la información perteneciente a los indicadores estratégicos y gestión de aquellos Programas presupuestarios que proveen de bienes y servicios que generan valor público a la ciudadanía jalisciense.
² Se muestra el número del Componente relacionado con el indicador.
³ Se muestran los límites superiores de cada uno de los rangos de semaforización.

Sistema de Evaluación del Desempeño (SED)

Gobierno del
Estado de Jalisco

Ficha técnica de Indicadores
2016

Secretaría de
Planeación,
Administración y
Finanzas

Datos del Programa ¹

Fortalecimiento Institucional para la Operación de Programas Sociales

Dimensión **Equidad de oportunidades** Temática Sectorial **Pobreza y cohesión social**

¿Quién gasta?

11 Unidad Presupuestal Secretaría de Desarrollo e Integración Social	000 Unidad Responsable Secretaría de Desarrollo e Integración Social	00245 Unidad Ejecutora del Gasto Dirección General Administrativa de la SDIS
-------------------------------------------------------------------------	-------------------------------------------------------------------------	---------------------------------------------------------------------------------

¿Para qué se gasta?

Finalidad	Función	Subfunción
Desarrollo Social	Otros Asuntos Sociales	Otros Asuntos Sociales

Presupuesto asignado del Programa Presupuestario

Monto

Objetivos

Nivel	Resumen Narrativo
Componente <input style="width: 100px;" type="text" value=""/>	Relaciones públicas e interinstitucionales fortalecidas.
Clave_Com <input style="width: 50px;" type="text" value="06"/> ²	

Datos de Identificación del Indicador

Denominación del Indicador	Formula	Dimensión del Indicador	Eficacia
Número de acciones realizadas por la SEDIS de manera coordinada con otras dependencias.	Sumatoria de acciones realizadas por la SEDIS de manera coordinada con otras dependencias	Sentido del Indicador	Ascendente
		Frecuencia de medición	Anual
		Línea base	0.00
		Cobertura	Estatal
		Tipo de Indicador	Gestión
Descripción del Indicador		Parámetros de semaforización ³	
Este indicador muestra el de acciones realizadas por la SEDIS de manera coordinada con otras dependencias.		<input style="width: 30px;" type="text" value="15"/> <input style="width: 30px;" type="text" value="60"/> <input style="width: 30px;" type="text" value="110"/> 	
Meta 2016 (Anual)	<input style="width: 100px;" type="text" value="36"/>	Unidad de medida	<input style="width: 100px;" type="text" value="Acción"/>
Medios de verificación	<input style="width: 100%; height: 30px;" type="text" value="Estadísticas internas y bitácoras de trabajo de las Áreas del Despacho."/>		
Supuestos	<input style="width: 100%; height: 30px;" type="text" value="Las dependencias gubernamentales del sector social mantienen una agenda de trabajo común y coordinado."/>		
Observaciones	<input style="width: 100%; height: 30px;" type="text" value=""/>		

¹ El presente documento despliega la información perteneciente a los indicadores estratégicos y gestión de aquellos Programas presupuestarios que proveen de bienes y servicios que generan valor público a la ciudadanía jalisciense.

² Se muestra el número del Componente relacionado con el indicador.

³ Se muestran los límites superiores de cada uno de los rangos de semaforización.

Sistema de Evaluación del Desempeño (SED)

Gobierno del
Estado de Jalisco

Ficha técnica de Indicadores
2016

Secretaría de
Planeación,
Administración y
Finanzas

Datos del Programa ¹

Fortalecimiento Institucional para la Operación de Programas Sociales

Dimensión **Equidad de oportunidades** Temática Sectorial **Pobreza y cohesión social**

¿Quién gasta?

11 Unidad Presupuestal	000 Unidad Responsable	00245 Unidad Ejecutora del Gasto
Secretaría de Desarrollo e Integración Social	Secretaría de Desarrollo e Integración Social	Dirección General Administrativa de la SDIS

¿Para qué se gasta?

Finalidad	Función	Subfunción
Desarrollo Social	Otros Asuntos Sociales	Otros Asuntos Sociales

Presupuesto asignado del Programa Presupuestario

Monto

Objetivos

Nivel	Resumen Narrativo
Componente <input style="width: 100px;" type="text" value=""/>	Legalidad y transparencia, en las acciones ejecutadas por la Secretaría de Desarrollo e Integración Social, garantizadas.
Clave_Com <input style="width: 50px;" type="text" value="05"/> ²	

Datos de Identificación del Indicador

Denominación del Indicador	Formula	Dimensión del Indicador	Eficacia
Porcentaje de oficios en materia de asuntos jurídicos de la Secretaría de Desarrollo e Integración Social atendidos.	(Sumatoria de oficios en materia de asuntos jurídicos de la Secretaría de Desarrollo e Integración Social atendidos/Sumatoria de oficios en materia de asuntos jurídicos de la Secretaría de Desarrollo e Integración Social requeridos)*100	Sentido del Indicador	Ascendente
Descripción del Indicador	Este indicador muestra el porcentaje de oficios en materia de asuntos jurídicos de la Secretaría de Desarrollo e Integración Social atendidos en la dirección jurídica de la misma dependencia, en relación al número de oficios requeridos en temas jurídicos	Frecuencia de medición	Trimestral
		Línea base	0.00
		Cobertura	Estatal
		Tipo de Indicador	Gestión
		Parámetros de semaforización ³	
		<input style="width: 30px;" type="text" value="50"/> <input style="width: 30px;" type="text" value="85"/> <input style="width: 30px;" type="text" value="110"/> 	
Meta 2016 (Anual)	<input style="width: 100px;" type="text" value="100"/>	Unidad de medida	Asunto Jurídico
Medios de verificación	Expedientes jurídicos de la SEDIS.		
Supuestos	Los servidores públicos del sector cuentan con certeza jurídica en los actos realizados.		
Observaciones			

¹ El presente documento despliega la información perteneciente a los indicadores estratégicos y gestión de aquellos Programas presupuestarios que proveen de bienes y servicios que generan valor público a la ciudadanía jalisciense.
² Se muestra el número del Componente relacionado con el indicador.
³ Se muestran los límites superiores de cada uno de los rangos de semaforización.

Sistema de Evaluación del Desempeño (SED)

Gobierno del
Estado de Jalisco

Ficha técnica de Indicadores
2016

Secretaría de
Planeación,
Administración y
Finanzas

Datos del Programa ¹

Fortalecimiento Institucional para la Operación de Programas Sociales

Dimensión **Equidad de oportunidades** Temática Sectorial **Pobreza y cohesión social**

¿Quién gasta?

11 Unidad Presupuestal	000 Unidad Responsable	00245 Unidad Ejecutora del Gasto
Secretaría de Desarrollo e Integración Social	Secretaría de Desarrollo e Integración Social	Dirección General Administrativa de la SDIS

¿Para qué se gasta?

Finalidad	Función	Subfunción
Desarrollo Social	Otros Asuntos Sociales	Otros Asuntos Sociales

Presupuesto asignado del Programa Presupuestario

Monto

Objetivos

Nivel	Resumen Narrativo
Componente	<input style="width: 90%;" type="text" value="Padrón Único de Beneficiarios Administrado."/>
Clave_Com	<input style="width: 50px;" type="text" value="03"/> ²

Datos de Identificación del Indicador

Denominación del Indicador	Formula	Dimensión del Indicador	Eficacia
Porcentaje de actualizaciones del Padrón Único de Beneficiarios (PUB) realizadas.	(Sumatoria de actualizaciones del Padrón Único de Beneficiarios realizadas/Sumatoria de actualizaciones del Padrón Único de Beneficiarios programadas)*100	Sentido del Indicador	Ascendente
Descripción del Indicador	Este indicador muestra el porcentaje de actualizaciones del Padrón Único de Beneficiarios realizadas, en relación al número de actualizaciones programadas en el año.	Frecuencia de medición	Anual
		Línea base	0.00
		Cobertura	Estatal
		Tipo de Indicador	Gestión
		Parámetros de semaforización ³	
		<input style="width: 30px;" type="text" value="50"/> <input style="width: 30px;" type="text" value="85"/> <input style="width: 30px;" type="text" value="110"/> 	
Meta 2016 (Anual)	<input style="width: 100px;" type="text" value="100"/>	Unidad de medida	Actualización
Medios de verificación	Bases de datos electrónicas y materiales documentales internos de la Dirección General Administrativa de la SEDIS.		
Supuestos	Existen los recursos materiales y humanos para la adecuada administración del PUB.		
Observaciones			

¹ El presente documento despliega la información perteneciente a los indicadores estratégicos y gestión de aquellos Programas presupuestarios que proveen de bienes y servicios que generan valor público a la ciudadanía jalisciense.
² Se muestra el número del Componente relacionado con el indicador.
³ Se muestran los límites superiores de cada uno de los rangos de semaforización.

Sistema de Evaluación del Desempeño (SED)

Gobierno del
Estado de Jalisco

Ficha técnica de Indicadores
2016

Secretaría de
Planeación,
Administración y
Finanzas

Datos del Programa ¹

Fortalecimiento Institucional para la Operación de Programas Sociales

Dimensión **Equidad de oportunidades** Temática Sectorial **Pobreza y cohesión social**

¿Quién gasta?

11 Unidad Presupuestal	000 Unidad Responsable	00245 Unidad Ejecutora del Gasto
Secretaría de Desarrollo e Integración Social	Secretaría de Desarrollo e Integración Social	Dirección General Administrativa de la SDIS

¿Para qué se gasta?

Finalidad	Función	Subfunción
Desarrollo Social	Otros Asuntos Sociales	Otros Asuntos Sociales

Presupuesto asignado del Programa Presupuestario

Monto

Objetivos

Nivel	Resumen Narrativo
Componente <input style="width: 100px;" type="text" value="04"/>	Difusión y monitoreo de acciones para el desarrollo social generadas.
Clave_Com	<input style="width: 50px;" type="text" value="04"/> ²

Datos de Identificación del Indicador

Denominación del Indicador	Formula	Dimensión del Indicador	Eficacia
Número de horas dedicadas a monitoreo de la información difundida en medios de comunicación sobre acciones para el desarrollo social generadas por la SEDIS.	Sumatoria de horas dedicadas a monitoreo de la información difundida en medios de comunicación sobre acciones para el desarrollo social generadas por la SEDIS	Sentido del Indicador	Ascendente
Descripción del Indicador		Frecuencia de medición	Mensual
Este indicador muestra el número de horas dedicadas a monitoreo de la información difundida en medios de comunicación sobre acciones para el desarrollo social generadas por la SEDIS		Línea base	1.00
		Cobertura	Estatal
		Tipo de Indicador	Gestión
		Parámetros de semaforización ³	
		<input style="width: 30px;" type="text" value="50"/> <input style="width: 30px;" type="text" value="85"/> <input style="width: 30px;" type="text" value="110"/> 	
Meta 2016 (Anual)	<input style="width: 100px;" type="text" value="1680"/>	Unidad de medida	<input style="width: 100px;" type="text" value="HORA"/>
Medios de verificación	<input style="width: 100%; height: 30px;" type="text" value="Registros administrativos de la Coordinación."/>		
Supuestos	<input style="width: 100%; height: 30px;" type="text" value="Se cuenta con los recursos humanos y materiales suficientes."/>		
Observaciones	<input style="width: 100%; height: 30px;" type="text"/>		

¹ El presente documento despliega la información perteneciente a los indicadores estratégicos y gestión de aquellos Programas presupuestarios que proveen de bienes y servicios que generan valor público a la ciudadanía jalisciense.
² Se muestra el número del Componente relacionado con el indicador.
³ Se muestran los límites superiores de cada uno de los rangos de semaforización.

Sistema de Evaluación del Desempeño (SED)

Gobierno del
Estado de Jalisco

Ficha técnica de Indicadores
2016

Secretaría de
Planeación,
Administración y
Finanzas

Datos del Programa ¹

Fortalecimiento Institucional para la Operación de Programas Sociales

Dimensión **Equidad de oportunidades** Temática Sectorial **Pobreza y cohesión social**

¿Quién gasta?

11 Unidad Presupuestal	000 Unidad Responsable	00245 Unidad Ejecutora del Gasto
Secretaría de Desarrollo e Integración Social	Secretaría de Desarrollo e Integración Social	Dirección General Administrativa de la SDIS

¿Para qué se gasta?

Finalidad	Función	Subfunción
Desarrollo Social	Otros Asuntos Sociales	Otros Asuntos Sociales

Presupuesto asignado del Programa Presupuestario

Monto \$103,912,047.70

Objetivos

Nivel	Resumen Narrativo
Fin 	Contribuir a reducir la desigualdad y marginación social garantizando el ejercicio efectivo de los derechos sociales mediante el fortalecimiento y optimización de los procesos institucionales para la gestión de los programas sociales de la SEDIS.
Clave_Com ²	

Datos de Identificación del Indicador

Denominación del Indicador	Formula	Dimensión del Indicador	Eficacia						
Porcentaje de población en situación de pobreza en el Estado de Jalisco.	(Número total de población en situación de pobreza en el Estado de Jalisco/Número total de población en el Estado de Jalisco)*100	Sentido del Indicador	Descendente						
Descripción del Indicador	Muestra el porcentaje de personas que se encuentra en situación de pobreza cuando presentan al menos una carencia social y no tienen un ingreso suficiente para satisfacer sus necesidades.	Frecuencia de medición	Bianual						
Meta 2016 (Anual)	35.4	Línea base	35.40						
Medios de verificación	CONEVAL, Medición de pobreza por entidad federativa. Reporte de indicadores en sistema MIDE JALISCO: https://seplan.app.jalisco.gob.mx/mide/indicador/consultarDatos/1442?palabra=pobreza&max=10&offset=0&a	Cobertura	Estatal						
Supuestos	Las condiciones macroeconómicas se mantienen estables, destacando bajos niveles de inflación; al mismo tiempo las condiciones políticas y sociales se mantienen estables.	Tipo de Indicador	Estratégico						
Observaciones	Parámetros de semaforización ³ <table style="margin: auto;"> <tr> <td style="border: 1px solid black; padding: 2px;">60.01</td> <td style="border: 1px solid black; padding: 2px;">40.01</td> <td style="border: 1px solid black; padding: 2px;">0</td> </tr> <tr> <td style="width: 20px; height: 10px; background-color: red;"></td> <td style="width: 20px; height: 10px; background-color: orange;"></td> <td style="width: 20px; height: 10px; background-color: green;"></td> </tr> </table>			60.01	40.01	0			
60.01	40.01	0							
	Unidad de medida	Población							

¹ El presente documento despliega la información perteneciente a los indicadores estratégicos y gestión de aquellos Programas presupuestarios que proveen de bienes y servicios que generan valor público a la ciudadanía jalisciense.
² Se muestra el número del Componente relacionado con el indicador.
³ Se muestran los límites superiores de cada uno de los rangos de semaforización.

Sistema de Evaluación del Desempeño (SED)

Gobierno del
Estado de Jalisco

Ficha técnica de Indicadores
2016

Secretaría de
Planeación,
Administración y
Finanzas

Datos del Programa ¹

Fortalecimiento Institucional para la Operación de Programas Sociales

Dimensión **Equidad de oportunidades** Temática Sectorial **Pobreza y cohesión social**

¿Quién gasta?

11 Unidad Presupuestal	000 Unidad Responsable	00245 Unidad Ejecutora del Gasto
Secretaría de Desarrollo e Integración Social	Secretaría de Desarrollo e Integración Social	Dirección General Administrativa de la SDIS

¿Para qué se gasta?

Finalidad	Función	Subfunción
Desarrollo Social	Otros Asuntos Sociales	Otros Asuntos Sociales

Presupuesto asignado del Programa Presupuestario

Monto

Objetivos

Nivel	Resumen Narrativo
Propósito	Los programas sociales de la SEDIS tienen una planeación, difusión, operación, evaluación y administración de recursos humanos, financieros y materiales eficiente y transparente.
Clave_Com <input style="width: 50px;" type="text" value="2"/>	

Datos de Identificación del Indicador

Denominación del Indicador	Formula	Dimensión del Indicador	Eficacia
Posición de Jalisco en el subíndice Gobierno Eficaz y Eficiente de la IMCO.	Posición de Jalisco en el subíndice Gobierno Eficaz y Eficiente	Sentido del Indicador	Descendente
Descripción del Indicador	El subíndice Gobiernos eficientes y eficaces evalúa la forma en que los gobiernos de las entidades federativas son capaces de influir positivamente en la competitividad mediante políticas públicas orientadas a fomentar el desarrollo económico local. Se ev	Frecuencia de medición	Anual
		Línea base	22.00
Meta 2016 (Anual)	<input style="width: 100px;" type="text" value="20"/>	Cobertura	Estatal
Medios de verificación	IMCO, Índice de Competitividad Estatal. Reporte de indicadores en sistema MIDE JALISCO: https://seplan.app.jalisco.gob.mx/mide/indicador/consultarDatos/1489?palabra=IMCO&max=10&offset=0&agregado=1&url=buscar	Tipo de Indicador	Estratégico
Supuestos	Cada una de las dependencias del Gobierno del estado contribuye desde sus esferas de competencia al cumplimiento de objetivos y metas en beneficio de la población, así como al mejoramiento de la posición de Jalisco dentro del contexto nacional.	Parámetros de semaforización ³ <input style="width: 40px;" type="text" value="90.01"/> <input style="width: 40px;" type="text" value="50.01"/> <input style="width: 40px;" type="text" value="0"/> 	
Observaciones	<input style="width: 100%; height: 30px;" type="text"/>		

¹ El presente documento despliega la información perteneciente a los indicadores estratégicos y gestión de aquellos Programas presupuestarios que proveen de bienes y servicios que generan valor público a la ciudadanía jalisciense.
² Se muestra el número del Componente relacionado con el indicador.
³ Se muestran los límites superiores de cada uno de los rangos de semaforización.

Sistema de Evaluación del Desempeño (SED)

Gobierno del
Estado de Jalisco

Ficha técnica de Indicadores
2016

Secretaría de
Planeación,
Administración y
Finanzas

Datos del Programa ¹

Inclusión para Grupos Prioritarios

Dimensión **Equidad de oportunidades** Temática Sectorial **Grupos prioritarios**

¿Quién gasta?

11 Unidad Presupuestal	000 Unidad Responsable	00247 Unidad Ejecutora del Gasto
Secretaría de Desarrollo e Integración Social	Secretaría de Desarrollo e Integración Social	Dirección General de Programas Sociales

¿Para qué se gasta?

Finalidad	Función	Subfunción
Desarrollo Social	Protección Social	Otros Grupos Vulnerables

Presupuesto asignado del Programa Presupuestario

Monto \$763,960,751.99

Objetivos

Nivel	Resumen Narrativo
Componente 	Apoyos económicos a adultos mayores de 65 y más años que no reciben ingresos por jubilación o pensión contributiva entregados.
Clave_Com 03 ²	

Datos de Identificación del Indicador

Denominación del Indicador	Formula	Dimensión del Indicador	Eficacia						
Número de personas adultas mayores apoyadas por el Programa Atención a los Adultos Mayores.	Sumatoria de adultos mayores apoyados por el Programa Atención a los Adultos Mayores	Sentido del Indicador	Ascendente						
Descripción del Indicador	Este indicador muestra el número de personas adultas mayores en el Estado de Jalisco, que son apoyadas por el Programa Atención a los Adultos Mayores.	Frecuencia de medición	Anual						
		Línea base	0.00						
		Cobertura	Estatal						
		Tipo de Indicador	Gestión						
		Parámetros de semaforización ³							
		<table style="margin: auto;"> <tr> <td style="border: 1px solid black; padding: 2px;">15</td> <td style="border: 1px solid black; padding: 2px;">60</td> <td style="border: 1px solid black; padding: 2px;">110</td> </tr> <tr> <td style="width: 10px; height: 10px; background-color: red;"></td> <td style="width: 10px; height: 10px; background-color: orange;"></td> <td style="width: 10px; height: 10px; background-color: green;"></td> </tr> </table>		15	60	110			
15	60	110							
Meta 2016 (Anual)	32302	Unidad de medida	Adulto Mayor						
Medios de verificación	Informe de actividades anual de los Programas Sociales, SEDIS y portal de internet del Padrón Único de Beneficiarios disponible en http://padronunico.jalisco.gob.mx/								
Supuestos	Las personas adultas mayores acuden a solicitar el apoyo.								
Observaciones									

¹ El presente documento despliega la información perteneciente a los indicadores estratégicos y gestión de aquellos Programas presupuestarios que proveen de bienes y servicios que generan valor público a la ciudadanía jalisciense.

² Se muestra el número del Componente relacionado con el indicador.

³ Se muestran los límites superiores de cada uno de los rangos de semaforización.

Sistema de Evaluación del Desempeño (SED)

Gobierno del Estado de Jalisco
Ficha técnica de Indicadores
2016
Secretaría de Planeación, Administración y Finanzas

Datos del Programa ¹

Inclusión para Grupos Prioritarios

Dimensión **Equidad de oportunidades** Temática Sectorial **Grupos prioritarios**

¿Quién gasta?

11 Unidad Presupuestal Secretaría de Desarrollo e Integración Social	000 Unidad Responsable Secretaría de Desarrollo e Integración Social	00247 Unidad Ejecutora del Gasto Dirección General de Programas Sociales
----------------------------------------------------------------------------	----------------------------------------------------------------------------	--------------------------------------------------------------------------------

¿Para qué se gasta?

Finalidad Desarrollo Social	Función Protección Social	Subfunción Otros Grupos Vulnerables
--------------------------------	------------------------------	----------------------------------------

Presupuesto asignado del Programa Presupuestario

Monto \$763,960,751.99

Objetivos

Nivel Componente Clave_Com 01 ²	Resumen Narrativo Transferencias económicas para apoyar la economía familiar de mujeres jefas de hogar en situación de vulnerabilidad por ingresos entregadas.
--------------------------------------------------------------------------------------------------------------	-------------------------------------------------------------------------------------------------------------------------------------------------------------------

Datos de Identificación del Indicador

Denominación del Indicador Porcentaje de Mujeres Jefas de Hogar apoyadas por el Programa Apoyo a Mujeres Jefas de Familia en la vertiente de calidad alimentaria en el año.	Formula (Sumatoria de Mujeres Jefas de Hogar apoyadas por el Programa Apoyo a Mujeres Jefas de Familia en la vertiente de calidad alimentaria en el año X/Número total de Mujeres Jefas de Hogar apoyadas por el Programa Apoyo a Mujeres Jefas de Familia	Dimensión del Indicador Sentido del Indicador Frecuencia de medición Línea base Cobertura Tipo de Indicador	Eficacia Ascendente Anual 0.00 Estatal Gestión
Descripción del Indicador Este indicador muestra el Porcentaje de Mujeres Jefas de Hogar apoyadas por el Programa Apoyo a Mujeres Jefas de Familia en la vertiente de calidad alimentaria, en relación al total de Jefas de Hogar apoyadas por el Programa Apoyo a Mujeres Jefas de Fam		Parámetros de semaforización ³ <div style="display: flex; justify-content: space-around; align-items: center;"> 15 60 110 </div> <div style="display: flex; justify-content: space-around; align-items: center; margin-top: 5px;"> </div>	
Meta 2016 (Anual)	95	Unidad de medida	Mujer Jefa de Hogar
Medios de verificación	Informe de actividades anual de los Programas Sociales, SEDIS y portal de internet del Padrón Único de Beneficiarios disponible en http://padronunico.jalisco.gob.mx/		
Supuestos	Las mujeres jefas de familia mayores de 18 años de edad con residencia en el Estado de Jalisco en situación de vulnerabilidad* y con dependientes menores de edad, desean mas alimentos e insumos para el hogar.		
Observaciones			

¹ El presente documento despliega la información perteneciente a los indicadores estratégicos y gestión de aquellos Programas presupuestarios que proveen de bienes y servicios que generan valor público a la ciudadanía jalisciense.
² Se muestra el número del Componente relacionado con el indicador.
³ Se muestran los límites superiores de cada uno de los rangos de semaforización.

Sistema de Evaluación del Desempeño (SED)

Gobierno del
Estado de Jalisco

Ficha técnica de Indicadores
2016

Secretaría de
Planeación,
Administración y
Finanzas

Datos del Programa ¹

Inclusión para Grupos Prioritarios

Dimensión **Equidad de oportunidades** Temática Sectorial **Grupos prioritarios**

¿Quién gasta?

11 Unidad Presupuestal	000 Unidad Responsable	00247 Unidad Ejecutora del Gasto
Secretaría de Desarrollo e Integración Social	Secretaría de Desarrollo e Integración Social	Dirección General de Programas Sociales

¿Para qué se gasta?

Finalidad	Función	Subfunción
Desarrollo Social	Protección Social	Otros Grupos Vulnerables

Presupuesto asignado del Programa Presupuestario

Monto \$763,960,751.99

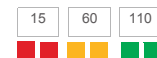
Objetivos

Nivel	Resumen Narrativo
Componente 	Subsidios al transporte en forma de Bienesales (Vales de transporte) a adultos mayores de 65 años y a personas con discapacidad permanente entregados.
Clave_Com 05 ²	

Datos de Identificación del Indicador

Denominación del Indicador	Formula	Dimensión del Indicador	Eficacia
Promedio de personas adultas mayores de 65 años y de personas con discapacidad permanente apoyadas por el Programa Bienesales para Adultos Mayores y Personas con Discapacidad	(Sumatoria de adultos mayores apoyados en el semestre A + Sumatoria de personas con discapacidad permanente apoyadas en el semestre A + Sumatoria de adultos mayores apoyados en el semestre B + Sumatoria de personas con discapacidad permanente	Sentido del Indicador	Ascendente
Descripción del Indicador		Frecuencia de medición	Anual
Este indicador muestra el promedio de personas adultas mayores de 65 años y de personas con discapacidad permanente en las áreas de intervención del programa, que son apoyadas por semestre en un año determinado, por el Programa Bienesales para Adultos M		Línea base	0.00
		Cobertura	Regional
		Tipo de Indicador	Gestión

Parámetros de semaforización ³



Meta 2016 (Anual)	37000	Unidad de medida	Persona
Medios de verificación	Portal en internet del Padrón Único de Beneficiarios: http://padronunico.jalisco.gob.mx/		
Supuestos	Las personas adultas mayores de 65 años y las personas con discapacidad permanente acuden a solicitar el apoyo.		
Observaciones			

¹ El presente documento despliega la información perteneciente a los indicadores estratégicos y gestión de aquellos Programas presupuestarios que proveen de bienes y servicios que generan valor público a la ciudadanía jalisciense.

² Se muestra el número del Componente relacionado con el indicador.

³ Se muestran los límites superiores de cada uno de los rangos de semaforización.

Sistema de Evaluación del Desempeño (SED)

Gobierno del
Estado de Jalisco

Ficha técnica de Indicadores
2016

Secretaría de
Planeación,
Administración y
Finanzas

Datos del Programa ¹

Inclusión para Grupos Prioritarios

Dimensión **Equidad de oportunidades** Temática Sectorial **Grupos prioritarios**

¿Quién gasta?

11 Unidad Presupuestal Secretaría de Desarrollo e Integración Social	000 Unidad Responsable Secretaría de Desarrollo e Integración Social	00247 Unidad Ejecutora del Gasto Dirección General de Programas Sociales
-------------------------------------------------------------------------	-------------------------------------------------------------------------	-----------------------------------------------------------------------------

¿Para qué se gasta?

Finalidad Desarrollo Social	Función Protección Social	Subfunción Otros Grupos Vulnerables
--------------------------------	------------------------------	----------------------------------------

Presupuesto asignado del Programa Presupuestario

Monto \$763,960,751.99

Objetivos

Nivel Componente Clave_Com 04 ²	Resumen Narrativo Apoyos económicos a personas con discapacidad severa que requieren de un cuidador o monitor de tiempo completo entregados.
---------------------------------------------------------------------------------------------------------------------------------------------------------------------------	-------------------------------------------------------------------------------------------------------------------------------------------------

Datos de Identificación del Indicador

Denominación del Indicador Número de personas con discapacidad severa apoyadas por el Programa Jalisco Incluyente.	Formula Sumatoria de personas con discapacidad severa apoyadas por el Programa Jalisco Incluyente	Dimensión del Indicador Sentido del Indicador Frecuencia de medición Línea base Cobertura Tipo de Indicador	Eficacia Ascendente Anual 0.00 Estatal Gestión						
Descripción del Indicador Este indicador muestra el número de personas con discapacidad severa en el Estado de Jalisco, que son apoyadas por el Programa Jalisco Incluyente.		Parámetros de semaforización ³ <table style="margin-left: auto; margin-right: auto;"> <tr> <td style="border: 1px solid black; padding: 2px;">15</td> <td style="border: 1px solid black; padding: 2px;">60</td> <td style="border: 1px solid black; padding: 2px;">110</td> </tr> <tr> <td style="width: 15px; height: 15px; background-color: red;"></td> <td style="width: 15px; height: 15px; background-color: orange;"></td> <td style="width: 15px; height: 15px; background-color: green;"></td> </tr> </table>		15	60	110			
15	60	110							
Meta 2016 (Anual)	1054	Unidad de medida	Persona con Discapacidad						
Medios de verificación	Portal en internet del Padrón Único de Beneficiarios disponible en http://padronunico.jalisco.gob.mx/								
Supuestos	Las reglas de operación del programa son claras y las personas con discapacidad severa acuden a solicitar el apoyo.								
Observaciones									

¹ El presente documento despliega la información perteneciente a los indicadores estratégicos y gestión de aquellos Programas presupuestarios que proveen de bienes y servicios que generan valor público a la ciudadanía jalisciense.
² Se muestra el número del Componente relacionado con el indicador.
³ Se muestran los límites superiores de cada uno de los rangos de semaforización.

Sistema de Evaluación del Desempeño (SED)

Gobierno del
Estado de Jalisco

Ficha técnica de Indicadores
2016

Secretaría de
Planeación,
Administración y
Finanzas

Datos del Programa ¹

Inclusión para Grupos Prioritarios

Dimensión **Equidad de oportunidades** Temática Sectorial **Grupos prioritarios**

¿Quién gasta?

11 Unidad Presupuestal	000 Unidad Responsable	00247 Unidad Ejecutora del Gasto
Secretaría de Desarrollo e Integración Social	Secretaría de Desarrollo e Integración Social	Dirección General de Programas Sociales

¿Para qué se gasta?

Finalidad	Función	Subfunción
Desarrollo Social	Protección Social	Otros Grupos Vulnerables

Presupuesto asignado del Programa Presupuestario

Monto \$763,960,751.99

Objetivos

Nivel	Resumen Narrativo
Componente 	Apoyos económicos para el emprendimiento de proyectos productivos a mujeres jefas de hogar en situación de vulnerabilidad por ingresos entregados.
Clave_Com 02 ²	

Datos de Identificación del Indicador

Denominación del Indicador	Formula	Dimensión del Indicador	Eficacia
Porcentaje de Mujeres Jefas de Hogar apoyadas por el Programa Apoyo a Mujeres Jefas de Hogar en la vertiente de proyectos productivos en el año.	(Sumatoria de Mujeres Jefas de Hogar apoyadas por el Programa Apoyo a Mujeres Jefas de Familia en la vertiente de apoyos productivos en el año X/Número total de Mujeres Jefas de Hogar apoyadas por el Programa Apoyo a Mujeres Jefas de Familia	Sentido del Indicador	Ascendente
		Frecuencia de medición	Anual
Descripción del Indicador		Línea base	0.00
Este indicador muestra el Porcentaje de Mujeres Jefas de Hogar apoyadas por el Programa Apoyo a Mujeres Jefas de Hogar en la vertiente de proyectos productivos, en relación al total de Jefas de Hogar apoyadas por el Programa Apoyo a Mujeres Jefas de Famil		Cobertura	Estatal
		Tipo de Indicador	Gestión
Meta 2016 (Anual)	5	Unidad de medida	Mujer Jefa de Hogar
Medios de verificación	Informe de actividades anual de los Programas Sociales, SEDIS y portal de internet del Padrón Único de Beneficiarios disponible en http://padronunico.jalisco.gob.mx/		
Supuestos	Las mujeres jefas de familia mayores de 18 años de edad con residencia en el estado de Jalisco en situación de vulnerabilidad* y con dependientes menores de edad, están dispuestas a emprender proyectos productivos.		
Observaciones			

Parámetros de semaforización³

1	2.5	110

¹ El presente documento despliega la información perteneciente a los indicadores estratégicos y gestión de aquellos Programas presupuestarios que proveen de bienes y servicios que generan valor público a la ciudadanía jalisciense.
² Se muestra el número del Componente relacionado con el indicador.
³ Se muestran los límites superiores de cada uno de los rangos de semaforización.

Sistema de Evaluación del Desempeño (SED)

Gobierno del
Estado de Jalisco

Ficha técnica de Indicadores
2016

Secretaría de
Planeación,
Administración y
Finanzas

Datos del Programa ¹

Inclusión para Grupos Prioritarios

Dimensión **Equidad de oportunidades** Temática Sectorial **Grupos prioritarios**

¿Quién gasta?

11 Unidad Presupuestal Secretaría de Desarrollo e Integración Social	000 Unidad Responsable Secretaría de Desarrollo e Integración Social	00247 Unidad Ejecutora del Gasto Dirección General de Programas Sociales
-------------------------------------------------------------------------	-------------------------------------------------------------------------	-----------------------------------------------------------------------------

¿Para qué se gasta?

Finalidad Desarrollo Social	Función Protección Social	Subfunción Otros Grupos Vulnerables
--------------------------------	------------------------------	----------------------------------------

Presupuesto asignado del Programa Presupuestario

Monto \$763,960,751.99

Objetivos

Nivel Fin	Resumen Narrativo Contribuir a promover una sociedad incluyente que garantice el respeto a la diversidad social y los derechos de las personas en situación de vulnerabilidad, a través de la implementación de programas sociales en beneficio de grupos vulnerables prioritario
Clave_Com 2	

Datos de Identificación del Indicador

Denominación del Indicador Posición que ocupa Jalisco en el Índice de Vulnerabilidad Social (IVS).	Formula Posición que ocupa Jalisco en el Índice de Vulnerabilidad Social (IVS).	Dimensión del Indicador Eficacia	Descendente						
Descripción del Indicador Este indicador permite focalizar geográficamente la población vulnerable y con su aplicación facilita el ejercicio equitativo de los recursos. Está integrado por los subíndices de las vulnerabilidades: familiar, de género, de poblaciones con discapacidad		Sentido del Indicador	Sexenal						
		Frecuencia de medición	23.00						
		Línea base	Estatal						
		Cobertura	Estratégico						
		Tipo de Indicador							
		Parámetros de semaforización ³							
		<table style="margin: auto;"> <tr> <td style="border: 1px solid black; padding: 2px;">60.01</td> <td style="border: 1px solid black; padding: 2px;">40.01</td> <td style="border: 1px solid black; padding: 2px;">0</td> </tr> <tr> <td style="width: 15px; height: 15px; background-color: red;"></td> <td style="width: 15px; height: 15px; background-color: orange;"></td> <td style="width: 15px; height: 15px; background-color: green;"></td> </tr> </table>		60.01	40.01	0			
60.01	40.01	0							

Meta 2016 (Anual) 24 Unidad de medida Posición

Medios de verificación DIF Nacional, Índice de Vulnerabilidad Social 2010. Reporte de indicadores en sistema MIDE JALISCO: <https://seplan.app.jalisco.gob.mx/mide/indicador/consultarDatos/175?palabra=Posici%C3%B3n+que+ocupa+Jalisco+en+el+%C3%8Dndice+de+Vulnerabilidad+Social&max=>

Supuestos Las condiciones macroeconómicas se mantienen estables, destacando bajos niveles de inflación; al mismo tiempo las condiciones políticas y sociales no se modifican.

Observaciones

¹ El presente documento despliega la información perteneciente a los indicadores estratégicos y gestión de aquellos Programas presupuestarios que proveen de bienes y servicios que generan valor público a la ciudadanía jalisciense.
² Se muestra el número del Componente relacionado con el indicador.
³ Se muestran los límites superiores de cada uno de los rangos de semaforización.

Sistema de Evaluación del Desempeño (SED)

Gobierno del
Estado de Jalisco

Ficha técnica de Indicadores
2016

Secretaría de
Planeación,
Administración y
Finanzas

Datos del Programa ¹

Inclusión para Grupos Prioritarios

Dimensión **Equidad de oportunidades** Temática Sectorial **Grupos prioritarios**

¿Quién gasta?

11 Unidad Presupuestal	000 Unidad Responsable	00247 Unidad Ejecutora del Gasto
Secretaría de Desarrollo e Integración Social	Secretaría de Desarrollo e Integración Social	Dirección General de Programas Sociales

¿Para qué se gasta?

Finalidad	Función	Subfunción
Desarrollo Social	Protección Social	Otros Grupos Vulnerables

Presupuesto asignado del Programa Presupuestario

Monto \$763,960,751.99

Objetivos

Nivel	Resumen Narrativo
Propósito	Grupos prioritarios en el Estado de Jalisco tienen garantizado el ejercicio pleno de sus derechos sociales.
Clave_Com	<input type="text"/> ²

Datos de Identificación del Indicador

Denominación del Indicador	Formula	Dimensión del Indicador	Eficacia						
Porcentaje de población en situación de pobreza en el Estado de Jalisco.	(Número total de población en situación de pobreza en el Estado de Jalisco/Número total de población en el Estado de Jalisco)*100	Sentido del Indicador	Descendente						
Descripción del Indicador	Muestra el porcentaje de personas que se encuentra en situación de pobreza cuando: presenta al menos una carencia social y no tiene un ingreso suficiente para satisfacer sus necesidades	Frecuencia de medición	Bianual						
Meta 2016 (Anual)	35.4	Línea base	35.40						
Medios de verificación	CONEVAL, Medición de pobreza por entidad federativa. Reporte de indicadores en sistema MIDE JALISCO: https://seplan.app.jalisco.gob.mx/mide/indicador/consultarDatos/1442?palabra=pobreza&max=10&offset=0&a	Cobertura	Estatal						
Supuestos	Las condiciones macroeconómicas se mantienen estables, destacando bajos niveles de inflación; al mismo tiempo las condiciones políticas y sociales no se modifican.	Tipo de Indicador	Estratégico						
Observaciones		Parámetros de semaforización ³ <table style="margin: auto;"> <tr> <td style="border: 1px solid black; padding: 2px;">60.01</td> <td style="border: 1px solid black; padding: 2px;">40.01</td> <td style="border: 1px solid black; padding: 2px;">0</td> </tr> <tr> <td style="width: 15px; height: 15px; background-color: red;"></td> <td style="width: 15px; height: 15px; background-color: orange;"></td> <td style="width: 15px; height: 15px; background-color: green;"></td> </tr> </table>		60.01	40.01	0			
60.01	40.01	0							
	Unidad de medida	Población							

¹ El presente documento despliega la información perteneciente a los indicadores estratégicos y gestión de aquellos Programas presupuestarios que proveen de bienes y servicios que generan valor público a la ciudadanía jalisciense.
² Se muestra el número del Componente relacionado con el indicador.
³ Se muestran los límites superiores de cada uno de los rangos de semaforización.

Sistema de Evaluación del Desempeño (SED)

Gobierno del Estado de Jalisco
Ficha técnica de Indicadores
2016
Secretaría de Planeación, Administración y Finanzas

Datos del Programa ¹

Seguridad Alimentaria

Dimensión **Equidad de oportunidades** Temática Sectorial **Pobreza y cohesión social**

¿Quién gasta?

11 Unidad Presupuestal Secretaría de Desarrollo e Integración Social	000 Unidad Responsable Secretaría de Desarrollo e Integración Social	00246 Unidad Ejecutora del Gasto Dirección General de Proyectos Especiales
-------------------------------------------------------------------------	-------------------------------------------------------------------------	-------------------------------------------------------------------------------

¿Para qué se gasta?

Finalidad Desarrollo Social	Función Protección Social	Subfunción Alimentación y Nutrición
--------------------------------	------------------------------	----------------------------------------

Presupuesto asignado del Programa Presupuestario

Monto \$65,432,630.33

Objetivos

Nivel Componente	Resumen Narrativo Cursos y talleres de formación y capacitación en temas de alimentación saludable realizados.
Clave_Com 02 ²	

Datos de Identificación del Indicador

Denominación del Indicador Número de horas taller impartidas a través del Programa Por la Seguridad Alimentaria	Formula Sumatoria de horas taller impartidas a través del Programa Por la Seguridad Alimentaria	Dimensión del Indicador Sentido del Indicador Frecuencia de medición Línea base Cobertura Tipo de Indicador	Eficacia Ascendente Mensual 1.00 Estatal Gestión
Descripción del Indicador Este indicador muestra el número de horas taller impartidas a personas en situación de carencia por acceso a la alimentación en temas de alimentación saludable , a través del Programa Por la Seguridad Alimentaria.		Parámetros de semaforización ³ <div style="display: flex; justify-content: center; gap: 10px;"> 50 85 110 </div> <div style="display: flex; justify-content: center; gap: 10px; margin-top: 5px;"> </div>	
Meta 2016 (Anual)	1920	Unidad de medida	Hora
Medios de verificación	Informes o documentos estadísticos, Dirección de Seguridad Alimentaria, SEDIS. Portal de internet del Padrón Único de Beneficiarios disponible en http://padronunico.Jalisco.gob.mx/		
Supuestos	Las familias apoyadas con los productos de la canasta alimentaria tienen interés y disposición por recibir los cursos y talleres de formación y capacitación.		
Observaciones			

¹ El presente documento despliega la información perteneciente a los indicadores estratégicos y gestión de aquellos Programas presupuestarios que proveen de bienes y servicios que generan valor público a la ciudadanía jalisciense.
² Se muestra el número del Componente relacionado con el indicador.
³ Se muestran los límites superiores de cada uno de los rangos de semaforización.

Sistema de Evaluación del Desempeño (SED)

Gobierno del
Estado de Jalisco

Ficha técnica de Indicadores
2016

Secretaría de
Planeación,
Administración y
Finanzas

Datos del Programa ¹

Seguridad Alimentaria

Dimensión **Equidad de oportunidades** Temática Sectorial **Pobreza y cohesión social**

¿Quién gasta?

11 Unidad Presupuestal	000 Unidad Responsable	00246 Unidad Ejecutora del Gasto
Secretaría de Desarrollo e Integración Social	Secretaría de Desarrollo e Integración Social	Dirección General de Proyectos Especiales

¿Para qué se gasta?

Finalidad	Función	Subfunción
Desarrollo Social	Protección Social	Alimentación y Nutrición

Presupuesto asignado del Programa Presupuestario

Monto \$65,432,630.33

Objetivos

Nivel	Resumen Narrativo
Componente 	Apoyos monetarios, a bancos de alimentos para la entrega de canastas alimentarias que contienen alimentos perecederos y no perecederos, así como a los Ayuntamientos, OPD y organismos de la sociedad civil para la operación e instalación de comedores comuni
Clave_Com 01 ²	

Datos de Identificación del Indicador

Denominación del Indicador	Formula	Dimensión del Indicador	Eficacia						
Número de personas beneficiadas con el Programa Por la Seguridad Alimentaria a través de canastas alimentarias y raciones alimenticias.	(Sumatoria de personas beneficiadas por el programa con canastas alimentarias entregadas a través de los Bancos de Alimentos+Sumatoria de personas beneficiadas por el programa con raciones alimentarias a través de comedores	Sentido del Indicador	Ascendente						
Descripción del Indicador		Frecuencia de medición	Anual						
Este indicador muestra el número de personas apoyadas con canastas alimentarias y/o raciones alimenticias en el Estado de Jalisco, a través del Programa Por la Seguridad Alimentaria.		Línea base	0.00						
		Cobertura	Estatal						
		Tipo de Indicador	Gestión						
		Parámetros de semaforización ³							
		<table style="margin: auto;"> <tr> <td style="border: 1px solid black; padding: 2px;">50</td> <td style="border: 1px solid black; padding: 2px;">85</td> <td style="border: 1px solid black; padding: 2px;">110</td> </tr> <tr> <td style="width: 15px; height: 15px; background-color: red;"></td> <td style="width: 15px; height: 15px; background-color: orange;"></td> <td style="width: 15px; height: 15px; background-color: green;"></td> </tr> </table>		50	85	110			
50	85	110							
Meta 2016 (Anual)	35070	Unidad de medida	Persona						
Medios de verificación	Documentos de registro, Dirección General de Estrategias Sociales, SEDIS. Portal de internet del Padrón Único de Beneficiarios disponible en http://padronunico.jalisco.gob.mx/								
Supuestos	Los bancos de alimentos mantienen operaciones para la entrega de canastas alimentarias. Los ayuntamientos, organismos públicos descentralizados y organismos de la sociedad civil cuentan con iniciativas para la instalación de comedores comunitarios.								
Observaciones									

- ¹ El presente documento despliega la información perteneciente a los indicadores estratégicos y gestión de aquellos Programas presupuestarios que proveen de bienes y servicios que generan valor público a la ciudadanía jalisciense.
- ² Se muestra el número del Componente relacionado con el indicador.
- ³ Se muestran los límites superiores de cada uno de los rangos de semaforización.

Sistema de Evaluación del Desempeño (SED)

Gobierno del
Estado de Jalisco

Ficha técnica de Indicadores
2016

Secretaría de
Planeación,
Administración y
Finanzas

Datos del Programa ¹

Seguridad Alimentaria

Dimensión **Equidad de oportunidades** Temática Sectorial **Pobreza y cohesión social**

¿Quién gasta?

11 Unidad Presupuestal	000 Unidad Responsable	00246 Unidad Ejecutora del Gasto
Secretaría de Desarrollo e Integración Social	Secretaría de Desarrollo e Integración Social	Dirección General de Proyectos Especiales

¿Para qué se gasta?

Finalidad Desarrollo Social	Función Protección Social	Subfunción Alimentación y Nutrición
--------------------------------	------------------------------	----------------------------------------

Presupuesto asignado del Programa Presupuestario

Monto

Objetivos

Nivel <input style="width: 100%;" type="text" value="Fin"/>	Resumen Narrativo
Clave_Com <input style="width: 50px;" type="text" value=""/>	Contribuir a reducir la desigualdad y marginación social garantizando el ejercicio efectivo de los derechos sociales mediante la entrega de apoyos para garantizar la seguridad alimentaria en el Estado de Jalisco.

Datos de Identificación del Indicador

Denominación del Indicador	Formula	Dimensión del Indicador	Eficacia
Porcentaje de población en situación de pobreza en el Estado de Jalisco.	(Número total de población en situación de pobreza en el Estado de Jalisco/Número total de población en el Estado de Jalisco)*100	Sentido del Indicador	Descendente
Descripción del Indicador	Muestra el porcentaje de personas que se encuentra en situación de pobreza cuando presenta al menos una carencia social y no tiene un ingreso suficiente para satisfacer sus necesidades.	Frecuencia de medición	Bianual
Meta 2016 (Anual)	<input style="width: 100px;" type="text" value="35.4"/>	Línea base	<input style="width: 100px;" type="text" value="35.40"/>
Medios de verificación	CONEVAL, Medición de pobreza por entidad federativa. Reporte de indicadores en sistema MIDE JALISCO: https://seplan.app.jalisco.gob.mx/mide/indicador/consultarDatos/1442?palabra=pobreza&max=10&offset=0&agregado=1&url=buscar	Cobertura	Estatal
Supuestos	Las condiciones macroeconómicas se mantienen estables, destacando bajos niveles de inflación; al mismo tiempo las condiciones políticas y sociales no se modifican.	Tipo de Indicador	Estratégico
Observaciones		Parámetros de semaforización ³ <input style="width: 40px;" type="text" value="60.01"/> <input style="width: 40px;" type="text" value="40.01"/> <input style="width: 40px;" type="text" value="0"/> 	
	Unidad de medida	<input style="width: 100px;" type="text" value="Población"/>	

¹ El presente documento despliega la información perteneciente a los indicadores estratégicos y gestión de aquellos Programas presupuestarios que proveen de bienes y servicios que generan valor público a la ciudadanía jalisciense.
² Se muestra el número del Componente relacionado con el indicador.
³ Se muestran los límites superiores de cada uno de los rangos de semaforización.

Sistema de Evaluación del Desempeño (SED)

Gobierno del
Estado de Jalisco

Ficha técnica de Indicadores
2016

Secretaría de
Planeación,
Administración y
Finanzas

Datos del Programa ¹

Seguridad Alimentaria

Dimensión **Equidad de oportunidades** Temática Sectorial **Pobreza y cohesión social**

¿Quién gasta?

11 Unidad Presupuestal	000 Unidad Responsable	00246 Unidad Ejecutora del Gasto
Secretaría de Desarrollo e Integración Social	Secretaría de Desarrollo e Integración Social	Dirección General de Proyectos Especiales

¿Para qué se gasta?

Finalidad	Función	Subfunción
Desarrollo Social	Protección Social	Alimentación y Nutrición

Presupuesto asignado del Programa Presupuestario

Monto \$65,432,630.33

Objetivos

Nivel	Resumen Narrativo
Propósito	Personas vulnerables por carencia de acceso a la alimentación en el Estado de Jalisco acceden a una alimentación adecuada.
Clave_Com ²	

Datos de Identificación del Indicador

Denominación del Indicador	Formula	Dimensión del Indicador	Eficacia						
Porcentaje de población con carencia de acceso a la alimentación en el Estado de Jalisco.	(Número total de población con carencia de acceso a la alimentación en el Estado de Jalisco/Número total de población en el Estado de Jalisco)*100	Sentido del Indicador	Descendente						
		Frecuencia de medición	Bianual						
Descripción del Indicador	Este indicador muestra el Porcentaje de personas que presentan carencia en el acceso a la alimentación, si los hogares en los que residen tienen un grado de inseguridad alimentaria moderado o severo. Se define el grado de inseguridad alimentaria: 1. Seve	Línea base	16.50						
		Cobertura	Estatal						
		Tipo de Indicador	Estratégico						
		Parámetros de semaforización ³							
		<table style="margin: auto;"> <tr> <td style="border: 1px solid black; padding: 2px;">50</td> <td style="border: 1px solid black; padding: 2px;">20</td> <td style="border: 1px solid black; padding: 2px;">0</td> </tr> <tr> <td style="width: 15px; height: 15px; background-color: red;"></td> <td style="width: 15px; height: 15px; background-color: orange;"></td> <td style="width: 15px; height: 15px; background-color: green;"></td> </tr> </table>		50	20	0			
50	20	0							
Meta 2016 (Anual)	16.5	Unidad de medida	Población						
Medios de verificación	CONEVAL, Medición de pobreza por Entidad Federativa. Reporte de indicadores en sistema MIDE JALISCO: https://seplan.app.jalisco.gob.mx/mide/indicador/consultarDatos/1468?palabra=ALIMENTA&max=10&offset=								
Supuestos	Las condiciones macroeconómicas se mantienen estables, destacando bajos niveles de inflación; al mismo tiempo las condiciones políticas y sociales no se modifican.								
Observaciones									

¹ El presente documento despliega la información perteneciente a los indicadores estratégicos y gestión de aquellos Programas presupuestarios que proveen de bienes y servicios que generan valor público a la ciudadanía jalisciense.
² Se muestra el número del Componente relacionado con el indicador.
³ Se muestran los límites superiores de cada uno de los rangos de semaforización.

Sistema de Evaluación del Desempeño (SED)

Gobierno del Estado de Jalisco
Ficha técnica de Indicadores
2016
Secretaría de Planeación, Administración y Finanzas

Datos del Programa ¹

Bienestar alimentario y desarrollo comunitario

Dimensión **Equidad de oportunidades** Temática Sectorial **Pobreza y cohesión social**

¿Quién gasta?

11 Unidad Presupuestal Secretaría de Desarrollo e Integración Social	045 Unidad Responsable Sistema para el Desarrollo Integral de la Familia "Jalisco" (DIF)	00250 Unidad Ejecutora del Gasto Sistema para el Desarrollo Integral de la Familia Jalisco (DIF)
-------------------------------------------------------------------------	---------------------------------------------------------------------------------------------	-----------------------------------------------------------------------------------------------------

¿Para qué se gasta?

Finalidad Desarrollo Social	Función Protección Social	Subfunción Alimentación y Nutrición
--------------------------------	------------------------------	----------------------------------------

Presupuesto asignado del Programa Presupuestario

Monto \$540,759,396.20

Objetivos

Nivel Componente Resumen Narrativo Apoyos alimentarios y capacitaciones a mujeres y sus familias con carencia de acceso a la alimentación otorgados

Clave_Com 01 ²

Datos de Identificación del Indicador

Denominación del Indicador Porcentaje de mujeres y sus familias con carencia de acceso a la alimentación beneficiados con apoyos en el Estado de Jalisco	Formula (Número de personas con carencia de acceso a la alimentación que recibieron apoyos / Total de la población del estado de Jalisco con carencia de acceso a la alimentación)*100	Dimensión del Indicador Sentido del Indicador Frecuencia de medición Línea base Cobertura Tipo de Indicador	Eficacia Ascendente Mensual 0.00 Estatal Gestión
Descripción del Indicador Mujeres y sus familias con carencia de acceso a la alimentación beneficiados con apoyos alimentarios y capacitaciones en el Estado de Jalisco		Parámetros de semaforización ³ <div style="display: flex; justify-content: space-around; align-items: center;"> 50 80 110 </div> <div style="display: flex; justify-content: space-around; align-items: center; margin-top: 5px;"> </div>	
Meta 2016 (Anual)	0.84	Unidad de medida	Porcentaje
Medios de verificación	Padrón Único de Beneficiarios de la Dirección de Desarrollo Comunitario y Vinculación Municipal (Comunidad Diferente y Mujeres Avanzando)		
Supuestos	Autoridades de DIF Municipales tienen la disposición y los medios para entregar los apoyos alimentarios a la población objetivo		
Observaciones			

¹ El presente documento despliega la información perteneciente a los indicadores estratégicos y gestión de aquellos Programas presupuestarios que proveen de bienes y servicios que generan valor público a la ciudadanía jalisciense.
² Se muestra el número del Componente relacionado con el indicador.
³ Se muestran los límites superiores de cada uno de los rangos de semaforización.

Sistema de Evaluación del Desempeño (SED)

Gobierno del Estado de Jalisco
Ficha técnica de Indicadores
2016
Secretaría de Planeación, Administración y Finanzas

Datos del Programa ¹

Bienestar alimentario y desarrollo comunitario

Dimensión **Equidad de oportunidades** Temática Sectorial **Pobreza y cohesión social**

¿Quién gasta?

11 Unidad Presupuestal	045 Unidad Responsable	00250 Unidad Ejecutora del Gasto
Secretaría de Desarrollo e Integración Social	Sistema para el Desarrollo Integral de la Familia "Jalisco" (DIF)	Sistema para el Desarrollo Integral de la Familia Jalisco (DIF)

¿Para qué se gasta?

Finalidad	Función	Subfunción
Desarrollo Social	Protección Social	Alimentación y Nutrición

Presupuesto asignado del Programa Presupuestario

Monto \$540,759,396.20

Objetivos

Nivel	Resumen Narrativo
Componente 	Apoyos alimentarios y capacitaciones a niños y niñas en condiciones vulnerables, otorgados
Clave_Com 02 ²	

Datos de Identificación del Indicador

Denominación del Indicador	Formula	Dimensión del Indicador	Eficacia
Porcentaje de personas con carencia de acceso a la alimentación beneficiados con apoyos alimentarios en el estado de Jalisco	(Número de personas que recibieron apoyos alimentarios/Total de la población del estado de Jalisco con carencia de acceso a la alimentación)*100	Sentido del Indicador	Ascendente
Descripción del Indicador		Frecuencia de medición	Mensual
Apoyos alimentarios y capacitaciones a niñas, niños y sus familias en condiciones vulnerables, garantizando el derecho a la alimentación, otorgados.		Línea base	0.00
		Cobertura	Estatal
		Tipo de Indicador	Gestión
		Parámetros de semaforización ³	
		<div style="display: flex; justify-content: center; gap: 10px;"> 50 80 110 </div> <div style="display: flex; justify-content: center; gap: 10px; margin-top: 5px;"> </div>	
Meta 2016 (Anual)	4.27	Unidad de medida	Porcentaje
Medios de verificación	Padrón Único de Beneficiarios de la Dirección de Seguridad Alimentaria (ayuda alimentaria directa + comedores comunitarios + comedores Cáritas)		
Supuestos	Autoridades de DIF Municipales tienen la disposición y los medios para entregar los apoyos alimentarios a la población objetivo		
Observaciones			

¹ El presente documento despliega la información perteneciente a los indicadores estratégicos y gestión de aquellos Programas presupuestarios que proveen de bienes y servicios que generan valor público a la ciudadanía jaliscoense.
² Se muestra el número del Componente relacionado con el indicador.
³ Se muestran los límites superiores de cada uno de los rangos de semaforización.

Sistema de Evaluación del Desempeño (SED)

Gobierno del
Estado de Jalisco

Ficha técnica de Indicadores
2016

Secretaría de
Planeación,
Administración y
Finanzas

Datos del Programa ¹

Bienestar alimentario y desarrollo comunitario

Dimensión **Equidad de oportunidades** Temática Sectorial **Pobreza y cohesión social**

¿Quién gasta?

11 Unidad Presupuestal	045 Unidad Responsable	00250 Unidad Ejecutora del Gasto
Secretaría de Desarrollo e Integración Social	Sistema para el Desarrollo Integral de la Familia "Jalisco" (DIF)	Sistema para el Desarrollo Integral de la Familia Jalisco (DIF)

¿Para qué se gasta?

Finalidad	Función	Subfunción
Desarrollo Social	Protección Social	Alimentación y Nutrición

Presupuesto asignado del Programa Presupuestario

Monto \$540,759,396.20

Objetivos

Nivel	Resumen Narrativo
Componente	Apoyos alimentarios y capacitaciones a niños y niñas en condiciones vulnerables, otorgados
Clave_Com	02 ²

Datos de Identificación del Indicador

Denominación del Indicador	Formula	Dimensión del Indicador	Eficacia
Porcentaje de cobertura de niñas, niños y adolescentes beneficiados con apoyos alimenticios otorgados por los programas de Nutrición Extraescolar y Desayunos Escolares en el Estado de Jalisco	$\frac{((\text{Número de niñas, niños y adolescentes beneficiados con apoyos alimentarios otorgados por los programas de Nutrición Extraescolar y Desayunos Escolares en el estado de Jalisco}) / (\text{Total de niños, niñas y adolescentes en el estado de Jalisco inscritos}))}{100}$	Sentido del Indicador	Ascendente
Descripción del Indicador		Frecuencia de medición	Mensual
Apoyos alimenticios diversos y capacitaciones que promuevan una alimentación correcta en niños y familias con carencia de acceso a la alimentación, otorgados.		Línea base	0.00
		Cobertura	Estatal
		Tipo de Indicador	Gestión
		Parámetros de semaforización ³	
		<div style="display: flex; justify-content: space-around; align-items: center;"> <div style="border: 1px solid black; padding: 2px;">50</div> <div style="border: 1px solid black; padding: 2px;">80</div> <div style="border: 1px solid black; padding: 2px;">110</div> </div> <div style="display: flex; justify-content: space-around; align-items: center; margin-top: 5px;"> <div style="width: 10px; height: 10px; background-color: red;"></div> <div style="width: 10px; height: 10px; background-color: orange;"></div> <div style="width: 10px; height: 10px; background-color: green;"></div> </div>	
Meta 2016 (Anual)	14.68	Unidad de medida	Porcentaje
Medios de verificación	Padrón Único de Beneficiarios de la Dirección de Seguridad Alimentaria (Nutrición extraescolar y desayunos escolares)		
Supuestos	Autoridades de DIF Municipales tienen la disposición y los medios para entregar los apoyos alimentarios a la población objetivo		
Observaciones			

¹ El presente documento despliega la información perteneciente a los indicadores estratégicos y gestión de aquellos Programas presupuestarios que proveen de bienes y servicios que generan valor público a la ciudadanía jalisciense.

² Se muestra el número del Componente relacionado con el indicador.

³ Se muestran los límites superiores de cada uno de los rangos de semaforización.

Sistema de Evaluación del Desempeño (SED)

Gobierno del
Estado de Jalisco

Ficha técnica de Indicadores
2016

Secretaría de
Planeación,
Administración y
Finanzas

Datos del Programa ¹

Bienestar alimentario y desarrollo comunitario

Dimensión **Equidad de oportunidades** Temática Sectorial **Pobreza y cohesión social**

¿Quién gasta?

11 Unidad Presupuestal	045 Unidad Responsable	00250 Unidad Ejecutora del Gasto
Secretaría de Desarrollo e Integración Social	Sistema para el Desarrollo Integral de la Familia "Jalisco" (DIF)	Sistema para el Desarrollo Integral de la Familia Jalisco (DIF)

¿Para qué se gasta?

Finalidad	Función	Subfunción
Desarrollo Social	Protección Social	Alimentación y Nutrición

Presupuesto asignado del Programa Presupuestario

Monto \$540,759,396.20

Objetivos

Nivel	Resumen Narrativo
Fin 	Contribuir a la disminución de la inseguridad alimentaria de las mujeres y sus familias, así como asegurar el derecho a la alimentación de niños y niñas en condiciones de vulnerabilidad, mediante la entrega de apoyos alimentarios y capacitación generando s
Clave_Com ²	

Datos de Identificación del Indicador

Denominación del Indicador	Formula	Dimensión del Indicador	Eficacia
Porcentaje de personas con carencia por acceso a la alimentación del estado de Jalisco	(Número de personas con carencia por acceso a la alimentación del Estado de Jalisco/Total de población del estado de Jalisco)*100	Sentido del Indicador	Descendente
Descripción del Indicador	Contribuir a la disminución de la inseguridad alimentaria de las mujeres y sus familias, así como asegurar el derecho a la alimentación de niños y niñas en condiciones de vulnerabilidad, mediante la entrega de apoyos alimentarios y capacitación generando s	Frecuencia de medición	Bianual
		Línea base	0.00
		Cobertura	Estatal
		Tipo de Indicador	Estratégico
		Parámetros de semaforización ³	
		80.01 50.01 0 	
Meta 2016 (Anual)	15.5	Unidad de medida	PERSONA
Medios de verificación	Estadística, resultado medición de la Pobreza, CONEVAL.		
Supuestos	En el estado de Jalisco existen personas con carencia de acceso a la alimentación convencidas de que al recibir el apoyo alimentario mejorará su inseguridad alimentaria.		
Observaciones			

¹ El presente documento despliega la información perteneciente a los indicadores estratégicos y gestión de aquellos Programas presupuestarios que proveen de bienes y servicios que generan valor público a la ciudadanía jalisciense.
² Se muestra el número del Componente relacionado con el indicador.
³ Se muestran los límites superiores de cada uno de los rangos de semaforización.

Sistema de Evaluación del Desempeño (SED)

Gobierno del
Estado de Jalisco

Ficha técnica de Indicadores
2016

Secretaría de
Planeación,
Administración y
Finanzas

Datos del Programa ¹

Bienestar alimentario y desarrollo comunitario

Dimensión **Equidad de oportunidades** Temática Sectorial **Pobreza y cohesión social**

¿Quién gasta?

11 Unidad Presupuestal	045 Unidad Responsable	00250 Unidad Ejecutora del Gasto
Secretaría de Desarrollo e Integración Social	Sistema para el Desarrollo Integral de la Familia "Jalisco" (DIF)	Sistema para el Desarrollo Integral de la Familia Jalisco (DIF)

¿Para qué se gasta?

Finalidad Desarrollo Social	Función Protección Social	Subfunción Alimentación y Nutrición
--------------------------------	------------------------------	----------------------------------------

Presupuesto asignado del Programa Presupuestario

Monto

Objetivos

Nivel <input style="width: 100%;" type="text" value="Propósito"/>	Resumen Narrativo
Clave_Com <input style="width: 50px;" type="text" value="2"/>	Mujeres y sus familias con carencia de acceso a la alimentación, así como niñas y niños en condiciones de vulnerabilidad y riesgo del Estado de Jalisco reciben apoyos alimentarios y capacitación garantizando el derecho a la alimentación y seguridad alimen

Datos de Identificación del Indicador

Denominación del Indicador	Formula	Dimensión del Indicador	Eficacia						
Porcentaje de personas de la población con carencia de acceso a la alimentación en el estado de Jalisco atendidas con apoyos alimentarios por los sistemas DIF que mejoraron su percepción y disminuyeron su	((Número de personas con carencia de acceso a la alimentación que mejoraron su percepción y disminuyeron su inseguridad alimentaria)/(Total de la población con carencia de acceso a la alimentación atendidas))*100	Sentido del Indicador	Ascendente						
Descripción del Indicador	Mujeres y sus familias con carencia de acceso a la alimentación así como niñas y niños en condiciones de vulnerabilidad y riesgo del Estado de Jalisco reciben apoyos alimentarios y capacitación garantizando el derecho a la alimentación y seguridad aliment	Frecuencia de medición	Anual						
		Línea base	0.00						
		Cobertura	Estatal						
		Tipo de Indicador	Estratégico						
		Parámetros de semaforización ³							
		<table style="margin: auto;"> <tr> <td style="border: 1px solid black; padding: 2px;">50</td> <td style="border: 1px solid black; padding: 2px;">80</td> <td style="border: 1px solid black; padding: 2px;">110</td> </tr> <tr> <td style="width: 15px; height: 15px; background-color: red;"></td> <td style="width: 15px; height: 15px; background-color: orange;"></td> <td style="width: 15px; height: 15px; background-color: green;"></td> </tr> </table>		50	80	110			
50	80	110							
Meta 2016 (Anual)	<input style="width: 100px;" type="text" value="4.99"/>	Unidad de medida	Porcentaje						
Medios de verificación	Padrón Único de Beneficiarios de DIF Jalisco								
Supuestos	En el estado de Jalisco existen personas con carencia de acceso a la alimentación convencidas de que al recibir el apoyo alimentario mejorará su inseguridad alimentaria								
Observaciones									

¹ El presente documento despliega la información perteneciente a los indicadores estratégicos y gestión de aquellos Programas presupuestarios que proveen de bienes y servicios que generan valor público a la ciudadanía jalisciense.
² Se muestra el número del Componente relacionado con el indicador.
³ Se muestran los límites superiores de cada uno de los rangos de semaforización.

Sistema de Evaluación del Desempeño (SED)

Gobierno del
Estado de Jalisco

Ficha técnica de Indicadores
2016

Secretaría de
Planeación,
Administración y
Finanzas

Datos del Programa ¹

Bienestar de la niñez y sus familias

Dimensión **Comunidad y calidad de vida** Temática Sectorial **Hogar y cohesión comunitaria**

¿Quién gasta?

11 Unidad Presupuestal	045 Unidad Responsable	00250 Unidad Ejecutora del Gasto
Secretaría de Desarrollo e Integración Social	Sistema para el Desarrollo Integral de la Familia "Jalisco" (DIF)	Sistema para el Desarrollo Integral de la Familia Jalisco (DIF)

¿Para qué se gasta?

Finalidad	Función	Subfunción
Desarrollo Social	Protección Social	Familia e Hijos

Presupuesto asignado del Programa Presupuestario

Monto \$140,328,484.42

Objetivos

Nivel	Resumen Narrativo
Componente 	Acciones de intervención y representación en coadyuvancia a niñas, niños y adolescentes en todos los procedimientos jurisdiccionales administrativos en que estos participen y en su caso de representación en suplencia en los casos señalados en la legislaci
Clave_Com 04 ²	

Datos de Identificación del Indicador

Denominación del Indicador	Formula	Dimensión del Indicador	Eficacia
Número de niñas, niños y adolescentes representados para garantizar el respeto de sus derechos ante autoridades jurisdiccionales y administrativas en el Estado de Jalisco por la Procuraduría de Protección de Niñas, Niños y	Núm. de NNA representados para garantizar el respeto de sus derechos ante autoridades jurisdiccionales y administrativas en el Estado de Jalisco por la Procuraduría de Protección de NNA	Sentido del Indicador	Ascendente
Descripción del Indicador		Frecuencia de medición	Mensual
Acciones de intervención y representación en coadyuvancia, a niñas, niños y adolescentes en todos los procedimientos jurisdiccionales y administrativos en que éstos participen y en su caso, de representación en suplencia, en los casos señalados en la legi		Línea base	0.00
		Cobertura	Estatal
		Tipo de Indicador	Gestión
		Parámetros de semaforización ³	
		<div style="display: flex; justify-content: space-around; align-items: center;"> <div style="border: 1px solid black; padding: 2px;">50</div> <div style="border: 1px solid black; padding: 2px;">80</div> <div style="border: 1px solid black; padding: 2px;">110</div> </div> <div style="display: flex; justify-content: space-around; align-items: center; margin-top: 5px;"> <div style="width: 10px; height: 10px; background-color: red;"></div> <div style="width: 10px; height: 10px; background-color: orange;"></div> <div style="width: 10px; height: 10px; background-color: green;"></div> </div>	
Meta 2016 (Anual)	1000	Unidad de medida	Personas
Medios de verificación	Reporte Padrón único de beneficiarios del Sistema DIF Jalisco Listado de procedimientos jurisdiccionales y administrativos.		
Supuestos	Las autoridades jurisdiccionales y administrativas, no citen o notifiquen a la Procuraduría de Protección de Niñas, Niños y Adolescentes o Delegados Institucionales. Contar con los recursos humanos y materiales requeridos para brindar la atención.		
Observaciones			

¹ El presente documento despliega la información perteneciente a los indicadores estratégicos y gestión de aquellos Programas presupuestarios que proveen de bienes y servicios que generan valor público a la ciudadanía jalisciense.

² Se muestra el número del Componente relacionado con el indicador.

³ Se muestran los límites superiores de cada uno de los rangos de semaforización.

Sistema de Evaluación del Desempeño (SED)

Gobierno del
Estado de Jalisco

Ficha técnica de Indicadores
2016

Secretaría de
Planeación,
Administración y
Finanzas

Datos del Programa ¹

Bienestar de la niñez y sus familias

Dimensión **Comunidad y calidad de vida** Temática Sectorial **Hogar y cohesión comunitaria**

¿Quién gasta?

11 Unidad Presupuestal	045 Unidad Responsable	00250 Unidad Ejecutora del Gasto
Secretaría de Desarrollo e Integración Social	Sistema para el Desarrollo Integral de la Familia "Jalisco" (DIF)	Sistema para el Desarrollo Integral de la Familia Jalisco (DIF)

¿Para qué se gasta?

Finalidad	Función	Subfunción
Desarrollo Social	Protección Social	Familia e Hijos


Presupuesto asignado del Programa Presupuestario

Monto \$140,328,484.42

Objetivos

Nivel	Resumen Narrativo
Componente 	Acciones de prevención en los sectores público, social y privado, a favor de la atención, defensa y protección de los derechos de niñas, niños y adolescentes, implementadas y difundidas.
Clave_Com 01 ²	

Datos de Identificación del Indicador

Denominación del Indicador	Formula	Dimensión del Indicador	Eficacia
Porcentaje de cobertura de niñas, niños y adolescentes atendidos por el Programa de Prevención de la Niñez y la Adolescencia en Situación de Riesgo en el estado de Jalisco	(Número de niñas, niños y adolescentes atendidos por Programa de Prevención de la Niñez y la Adolescencia en Situación de Riesgo en estado de Jalisco /Casos de abandono escolar 2013-2014 SEJ)*100	Sentido del Indicador	Ascendente
		Frecuencia de medición	Mensual
Descripción del Indicador		Línea base	0.00
Acciones de prevención en los sectores público, social y privado, a favor de la atención, defensa y protección de los derechos de niñas, niños y adolescentes, implementadas y difundidas.		Cobertura	Estatal
		Tipo de Indicador	Gestión
		Parámetros de semaforización ³	
		50 80 110	
Meta 2016 (Anual)	54.69	Unidad de medida	Porcentaje
Medios de verificación	Padrón único de beneficiarios del Sistema DIF Jalisco		
Supuestos	Se cuenta con el padrón de niñas, niños y adolescentes de la SEP que están en riesgo de desertar. Que el Sistema DIF Municipal cuente con la capacidad de atenderlos. Disposición de los sectores público, social y privado.		
Observaciones			

¹ El presente documento despliega la información perteneciente a los indicadores estratégicos y gestión de aquellos Programas presupuestarios que proveen de bienes y servicios que generan valor público a la ciudadanía jalisciense.
² Se muestra el número del Componente relacionado con el indicador.
³ Se muestran los límites superiores de cada uno de los rangos de semaforización.

Sistema de Evaluación del Desempeño (SED)

Gobierno del
Estado de Jalisco

Ficha técnica de Indicadores
2016

Secretaría de
Planeación,
Administración y
Finanzas

Datos del Programa ¹

Bienestar de la niñez y sus familias

Dimensión **Comunidad y calidad de vida** Temática Sectorial **Hogar y cohesión comunitaria**

¿Quién gasta?

11 Unidad Presupuestal	045 Unidad Responsable	00250 Unidad Ejecutora del Gasto
Secretaría de Desarrollo e Integración Social	Sistema para el Desarrollo Integral de la Familia "Jalisco" (DIF)	Sistema para el Desarrollo Integral de la Familia Jalisco (DIF)

¿Para qué se gasta?

Finalidad	Función	Subfunción
Desarrollo Social	Protección Social	Familia e Hijos

Presupuesto asignado del Programa Presupuestario

Monto \$140,328,484.42

Objetivos

Nivel	Resumen Narrativo
Componente 	Tutela de niñas, niños y adolescentes víctimas de algún delito, así como acciones de representación tendientes a garantizar su derecho a vivir en familia, originaria, extensa o adoptiva, libre de cualquier tipo de maltrato, atendidos.
Clave_Com 03 ²	

Datos de Identificación del Indicador

Denominación del Indicador	Formula	Dimensión del Indicador	Eficacia
Porcentaje de pupilos atendidos por la Procuraduría de Protección de Niñas, Niños y Adolescentes y por los Delegados Institucionales del Estado de Jalisco	(Número de pupilos atendidos por la Procuraduría de Protección de Niñas, Niños y Adolescentes, así como por Delegados Institucionales/Total de pupilos bajo tutela de la Procuraduría de Protección de Niñas, Niños y Adolescentes, así como por los Delegados	Sentido del Indicador	Descendente
Descripción del Indicador	Tutela de niñas, niños y adolescentes víctimas de algún delito, así como acciones de representación tendientes a garantizar su derecho a vivir en familia, originaria, extensa o adoptiva, libre de cualquier tipo de maltrato, atendidos	Frecuencia de medición	Mensual
Meta 2016 (Anual)	63.1	Línea base	0.00
Medios de verificación	Padrón Único de Beneficiarios del Sistema DIF Jalisco Reportes de Delegados Institucionales	Cobertura	Estatal
Supuestos	Se cuenta con la suficiente información y personal para la atención de las víctimas por parte de las áreas involucradas. El Ministerio Público canalice adecuadamente los casos a la Procuraduría de Protección de Niñas, Niños y Adolescentes y los Delegados	Tipo de Indicador	Gestión
Observaciones			



¹ El presente documento despliega la información perteneciente a los indicadores estratégicos y gestión de aquellos Programas presupuestarios que proveen de bienes y servicios que generan valor público a la ciudadanía jalisciense.
² Se muestra el número del Componente relacionado con el indicador.
³ Se muestran los límites superiores de cada uno de los rangos de semaforización.

Sistema de Evaluación del Desempeño (SED)

Gobierno del
Estado de Jalisco

Ficha técnica de Indicadores
2016

Secretaría de
Planeación,
Administración y
Finanzas

Datos del Programa ¹

Bienestar de la niñez y sus familias

Dimensión **Comunidad y calidad de vida** Temática Sectorial **Hogar y cohesión comunitaria**

¿Quién gasta?

11 Unidad Presupuestal	045 Unidad Responsable	00250 Unidad Ejecutora del Gasto
Secretaría de Desarrollo e Integración Social	Sistema para el Desarrollo Integral de la Familia "Jalisco" (DIF)	Sistema para el Desarrollo Integral de la Familia Jalisco (DIF)

¿Para qué se gasta?

Finalidad	Función	Subfunción
Desarrollo Social	Protección Social	Familia e Hijos

Presupuesto asignado del Programa Presupuestario

Monto

Objetivos

Nivel	Resumen Narrativo
Componente <input style="width: 100px;" type="text" value=""/>	Servicios de protección integral de niñas, niños y adolescentes de acuerdo a los ordenamientos legales, de atención de casos en que se vean violentados sus derechos, ejerciendo las acciones legales correspondientes, así como de autorización, registro, ce
Clave_Com <input style="width: 30px;" type="text" value="02"/> ²	

Datos de Identificación del Indicador

Denominación del Indicador	Formula	Dimensión del Indicador	Eficacia
Número de Niñas, niños, adolescentes e integrantes de sus familias atendidos a través de la Procuraduría de protección de niñas, niños y adolescentes y los Delegados Institucionales para evitar vulneración en sus derechos.	Número de Niñas, niños, adolescentes e integrantes de sus familias atendidos por la Procuraduría de protección y los Delegados Institucionales para evitar vulneración en sus derechos	Sentido del Indicador	Ascendente
Descripción del Indicador		Frecuencia de medición	Mensual
Servicios de protección integral de niñas, niños y adolescentes de acuerdo a los ordenamientos legales, de atención de casos en que se vean violentados sus derechos, ejerciendo las acciones legales correspondientes, así como de autorización, registro, ce		Línea base	0.00
		Cobertura	Estatal
		Tipo de Indicador	Gestión
		Parámetros de semaforización ³	
		<input style="width: 20px;" type="text" value="50"/> <input style="width: 20px;" type="text" value="80"/> <input style="width: 20px;" type="text" value="110"/> 	
Meta 2016 (Anual)	<input style="width: 100px;" type="text" value="8212"/>	Unidad de medida	Persona
Medios de verificación	Padrón único de beneficiarios del Sistema DIF Jalisco Relación de expedientes		
Supuestos	Que la población reporte posibles casos de maltrato infantil y violencia intrafamiliar.		
Observaciones			

¹ El presente documento despliega la información perteneciente a los indicadores estratégicos y gestión de aquellos Programas presupuestarios que proveen de bienes y servicios que generan valor público a la ciudadanía jalisciense.
² Se muestra el número del Componente relacionado con el indicador.
³ Se muestran los límites superiores de cada uno de los rangos de semaforización.

Sistema de Evaluación del Desempeño (SED)

Gobierno del Estado de Jalisco
Ficha técnica de Indicadores
2016
Secretaría de Planeación, Administración y Finanzas

Datos del Programa ¹

Bienestar de la niñez y sus familias

Dimensión **Comunidad y calidad de vida** Temática Sectorial **Hogar y cohesión comunitaria**

¿Quién gasta?

11 Unidad Presupuestal	045 Unidad Responsable	00250 Unidad Ejecutora del Gasto
Secretaría de Desarrollo e Integración Social	Sistema para el Desarrollo Integral de la Familia "Jalisco" (DIF)	Sistema para el Desarrollo Integral de la Familia Jalisco (DIF)

¿Para qué se gasta?

Finalidad	Función	Subfunción
Desarrollo Social	Protección Social	Familia e Hijos

Presupuesto asignado del Programa Presupuestario

Monto \$140,328,484.42

Objetivos

Nivel	Resumen Narrativo
Componente 	Acciones de intervención y representación en coadyuvancia a niñas, niños y adolescentes en todos los procedimientos jurisdiccionales administrativos en que estos participen y en su caso de representación en suplencia en los casos señalados en la legislaci
Clave_Com 04 ²	

Datos de Identificación del Indicador

Denominación del Indicador	Formula	Dimensión del Indicador	Eficacia
Porcentaje de niñas, niños y adolescentes e integrantes de sus familias atendidos a través de estrategias de prevención y atención psicológica a través del Sistema DIF del Estado de Jalisco y los Sistemas DIF	(Número de NNA e integrantes de sus familias atendidos a través de estrategias de prevención y atención psicológica a través del Sistema DIF del Estado de Jalisco y los Sistemas DIF Municipales/Número de personas (mujeres de 15 años y más) que	Sentido del Indicador	Ascendente
		Frecuencia de medición	Mensual
Descripción del Indicador	Acciones de intervención y representación en coadyuvancia, a niñas, niños y adolescentes en todos los procedimientos jurisdiccionales y administrativos en que éstos participen y en su caso, de representación en suplencia, en los casos señalados en la legi	Línea base	0.00
		Cobertura	Estatal
		Tipo de Indicador	Gestión
		Parámetros de semaforización ³	
		<div style="display: flex; justify-content: space-around; align-items: center;"> <div style="border: 1px solid black; padding: 2px;">50</div> <div style="border: 1px solid black; padding: 2px;">80</div> <div style="border: 1px solid black; padding: 2px;">110</div> </div> <div style="display: flex; justify-content: space-around; align-items: center; margin-top: 5px;"> <div style="width: 10px; height: 10px; background-color: red;"></div> <div style="width: 10px; height: 10px; background-color: orange;"></div> <div style="width: 10px; height: 10px; background-color: green;"></div> </div>	
Meta 2016 (Anual)	1.75	Unidad de medida	Personas
Medios de verificación	Padrón único de beneficiarios del Sistema DIF Jalisco		
Supuestos	Las autoridades jurisdiccionales y administrativas, no citen o notifiquen a la Procuraduría de Protección de Niñas, Niños y Adolescentes o Delegados Institucionales. Contar con los recursos humanos y materiales requeridos para brindar la atención. Que !		
Observaciones			

¹ El presente documento despliega la información perteneciente a los indicadores estratégicos y gestión de aquellos Programas presupuestarios que proveen de bienes y servicios que generan valor público a la ciudadanía jalisciense.
² Se muestra el número del Componente relacionado con el indicador.
³ Se muestran los límites superiores de cada uno de los rangos de semaforización.

Sistema de Evaluación del Desempeño (SED)

Gobierno del Estado de Jalisco
Ficha técnica de Indicadores
2016
Secretaría de Planeación, Administración y Finanzas

Datos del Programa ¹

Bienestar de la niñez y sus familias

Dimensión **Comunidad y calidad de vida** Temática Sectorial **Hogar y cohesión comunitaria**

¿Quién gasta?

11 Unidad Presupuestal	045 Unidad Responsable	00250 Unidad Ejecutora del Gasto
Secretaría de Desarrollo e Integración Social	Sistema para el Desarrollo Integral de la Familia "Jalisco" (DIF)	Sistema para el Desarrollo Integral de la Familia Jalisco (DIF)

¿Para qué se gasta?

Finalidad	Función	Subfunción
Desarrollo Social	Protección Social	Familia e Hijos

Presupuesto asignado del Programa Presupuestario

Monto \$140,328,484.42

Objetivos

Nivel	Resumen Narrativo
Fin	Contribuir al fortalecimiento y bienestar de las niñas, niños y adolescentes y sus familias del estado de Jalisco, mediante estrategias y acciones de difusión, prevención y atención, que mitiguen los conflictos del maltrato infantil y de la violencia int
Clave_Com	

Datos de Identificación del Indicador

Denominación del Indicador	Formula	Dimensión del Indicador	Eficacia						
Porcentaje de niñas, niños y adolescentes que se les atendió, representó y tuteló para el ejercicio y goce de sus derechos.	((Número de pupilos reintegrados+Número de niñas, niños y adolescentes a quienes se restituyó su derecho de acceso a la educación+Número de niñas, niños y adolescentes que sufrieron maltrato infantil, vulneración en sus derechos y que perciben	Sentido del Indicador	Ascendente						
Descripción del Indicador		Frecuencia de medición	Anual						
Contribuir al fortalecimiento y bienestar de las niñas, niños y adolescentes y sus familias del Estado de Jalisco, mediante estrategias y acciones de difusión, prevención y atención, que mitiguen los conflictos del maltrato infantil y de la violencia int		Línea base	0.00						
		Cobertura	Estatal						
		Tipo de Indicador	Estratégico						
		Parámetros de semaforización ³							
		<table style="margin: auto;"> <tr> <td style="border: 1px solid black; padding: 2px;">50</td> <td style="border: 1px solid black; padding: 2px;">80</td> <td style="border: 1px solid black; padding: 2px;">110</td> </tr> <tr> <td style="width: 15px; height: 15px; background-color: red;"></td> <td style="width: 15px; height: 15px; background-color: orange;"></td> <td style="width: 15px; height: 15px; background-color: green;"></td> </tr> </table>		50	80	110			
50	80	110							
Meta 2016 (Anual)	4.48	Unidad de medida	Porcentaje						
Medios de verificación	Padrón Único de Beneficiarios del Sistema DIF Jalisco.								
Supuestos	Entidades públicas y organismos de la sociedad civil viables y constantes para y en los procesos de difusión, prevención y atención.								
Observaciones									

¹ El presente documento despliega la información perteneciente a los indicadores estratégicos y gestión de aquellos Programas presupuestarios que proveen de bienes y servicios que generan valor público a la ciudadanía jalisciense.
² Se muestra el número del Componente relacionado con el indicador.
³ Se muestran los límites superiores de cada uno de los rangos de semaforización.

Sistema de Evaluación del Desempeño (SED)

Gobierno del
Estado de Jalisco

Ficha técnica de Indicadores
2016

Secretaría de
Planeación,
Administración y
Finanzas

Datos del Programa ¹

Bienestar de la niñez y sus familias

Dimensión **Comunidad y calidad de vida** Temática Sectorial **Hogar y cohesión comunitaria**

¿Quién gasta?

11 Unidad Presupuestal	045 Unidad Responsable	00250 Unidad Ejecutora del Gasto
Secretaría de Desarrollo e Integración Social	Sistema para el Desarrollo Integral de la Familia "Jalisco" (DIF)	Sistema para el Desarrollo Integral de la Familia Jalisco (DIF)

¿Para qué se gasta?

Finalidad	Función	Subfunción
Desarrollo Social	Protección Social	Familia e Hijos

Presupuesto asignado del Programa Presupuestario

Monto \$140,328,484.42

Objetivos

Nivel	Resumen Narrativo
Propósito	Las niñas, niños y adolescentes cuentan con la garantía de sus derechos, y sus familias, son orientadas para su fortalecimiento.
Clave_Com	

Datos de Identificación del Indicador

Denominación del Indicador	Formula	Dimensión del Indicador	Eficacia
Porcentaje de niñas, niños y adolescentes a quienes se les restituyó y garantizó sus derechos.	((Número de pupilos reintegrados+Número de niñas, niños y adolescentes a quienes se restituyó su derecho de acceso a la educación+Número de niñas, niños y adolescentes que sufrieron maltrato infantil, vulneración en sus derechos y que perciben	Sentido del Indicador	Ascendente
Descripción del Indicador		Frecuencia de medición	Anual
Las niñas, niños y adolescentes cuentan con la garantía de sus derechos y sus familias son orientadas para su fortalecimiento.		Línea base	0.00
		Cobertura	Estatal
		Tipo de Indicador	Estratégico
		Parámetros de semaforización ³	
		<div style="display: flex; justify-content: space-around; align-items: center;"> <div style="border: 1px solid black; padding: 2px;">50</div> <div style="border: 1px solid black; padding: 2px;">80</div> <div style="border: 1px solid black; padding: 2px;">110</div> </div> <div style="display: flex; justify-content: space-around; align-items: center; margin-top: 5px;"> <div style="width: 10px; height: 10px; background-color: red;"></div> <div style="width: 10px; height: 10px; background-color: orange;"></div> <div style="width: 10px; height: 10px; background-color: green;"></div> </div>	
Meta 2016 (Anual)	32.7	Unidad de medida	Porcentaje
Medios de verificación	Padrón Único de Beneficiarios del Sistema DIF Jalisco.		
Supuestos	Niñas, niños, adolescentes y sus familias dispuestos y comprometidos a recibir todo el proceso de intervención.		
Observaciones			

¹ El presente documento despliega la información perteneciente a los indicadores estratégicos y gestión de aquellos Programas presupuestarios que proveen de bienes y servicios que generan valor público a la ciudadanía jalisciense.
² Se muestra el número del Componente relacionado con el indicador.
³ Se muestran los límites superiores de cada uno de los rangos de semaforización.

Sistema de Evaluación del Desempeño (SED)

Gobierno del
Estado de Jalisco

Ficha técnica de Indicadores
2016

Secretaría de
Planeación,
Administración y
Finanzas

Datos del Programa ¹

Inclusión para el Bienestar de Grupos Vulnerables

Dimensión **Equidad de oportunidades** Temática Sectorial **Grupos prioritarios**

¿Quién gasta?

11 Unidad Presupuestal	045 Unidad Responsable	00250 Unidad Ejecutora del Gasto
Secretaría de Desarrollo e Integración Social	Sistema para el Desarrollo Integral de la Familia "Jalisco" (DIF)	Sistema para el Desarrollo Integral de la Familia Jalisco (DIF)

¿Para qué se gasta?

Finalidad	Función	Subfunción
Desarrollo Social	Protección Social	Otros Grupos Vulnerables

Presupuesto asignado del Programa Presupuestario

Monto \$262,041,562.31

Objetivos

Nivel	Resumen Narrativo
Componente 	Apoyos y servicios de rehabilitación integral a personas con discapacidad o en riesgo de padecerla para su inclusión social y bienestar familiar, otorgados.
Clave_Com 01 ²	

Datos de Identificación del Indicador

Denominación del Indicador	Formula	Dimensión del Indicador	Eficacia
Porcentaje de personas con discapacidad sujetas de asistencia social atendidas en los Centros de Rehabilitación del Sistema DIF y las UdeR en el Estado de Jalisco.	(Número de personas con discapacidad y/o en riesgo de padecerla, atendidas en los Centros de Rehabilitación del Sistema DIF y las UdeR en el Estado de Jalisco/Total de personas con discapacidad en el Estado)*100	Sentido del Indicador	Ascendente
		Frecuencia de medición	Mensual
Descripción del Indicador		Línea base	0.00
Apoyos y Servicios de rehabilitación integral a personas con discapacidad o en riesgo de padecerla para su inclusión social y bienestar familiar, otorgados.		Cobertura	Estatal
		Tipo de Indicador	Gestión
		Parámetros de semaforización ³	
		50 80 110	
Meta 2016 (Anual)	36.99	Unidad de medida	Porcentaje
Medios de verificación	Padrón Único de Beneficiarios de la Dirección de Inclusión de las Personas con Discapacidad		
Supuestos	Demanda de atención para la rehabilitación de las personas con discapacidad, Informes y padrones en tiempo y forma		
Observaciones			

¹ El presente documento despliega la información perteneciente a los indicadores estratégicos y gestión de aquellos Programas presupuestarios que proveen de bienes y servicios que generan valor público a la ciudadanía jalisciense.
² Se muestra el número del Componente relacionado con el indicador.
³ Se muestran los límites superiores de cada uno de los rangos de semaforización.

Sistema de Evaluación del Desempeño (SED)

Gobierno del
Estado de Jalisco

Ficha técnica de Indicadores
2016

Secretaría de
Planeación,
Administración y
Finanzas

Datos del Programa ¹

Inclusión para el Bienestar de Grupos Vulnerables

Dimensión **Equidad de oportunidades** Temática Sectorial **Grupos prioritarios**

¿Quién gasta?

11 Unidad Presupuestal	045 Unidad Responsable	00250 Unidad Ejecutora del Gasto
Secretaría de Desarrollo e Integración Social	Sistema para el Desarrollo Integral de la Familia "Jalisco" (DIF)	Sistema para el Desarrollo Integral de la Familia Jalisco (DIF)

¿Para qué se gasta?

Finalidad	Función	Subfunción
Desarrollo Social	Protección Social	Otros Grupos Vulnerables

Presupuesto asignado del Programa Presupuestario

Monto \$262,041,562.31

Objetivos

Nivel	Resumen Narrativo
Componente 	Servicios y estrategias de atención integral a la primera infancia, enfocados a mejorar el desarrollo integral de las niñas y niños, así como la certificación y capacitación al personal, implementados.
Clave_Com 03 ²	

Datos de Identificación del Indicador

Denominación del Indicador	Formula	Dimensión del Indicador	Eficacia
Porcentaje de niñas y niños menores de 6 años atendidos a través de la estrategia integral para la primera infancia; así como los que asisten a los Centros de Atención Infantil (CAI) en el Sistema DIF Jalisco y los Sistemas DIF	(((Número de niñas y niños atendidos en los Centros de Atención Infantil (CAI))+Número de niñas y niños atendidos a través de la estrategia integral para la primera infancia)/(Total niñas y niños de 0 a 5 años en el estado de Jalisco))*100	Sentido del Indicador	Ascendente
		Frecuencia de medición	Trimestral
Descripción del Indicador		Línea base	0.00
Servicios y estrategias de atención a la primera infancia, enfocados a mejorar el desarrollo integral de las niñas y niños, implementados, con la finalidad de que inicien su formación en equidad de oportunidades, otorgados		Cobertura	Estatal
		Tipo de Indicador	Gestión
		Parámetros de semaforización ³	
		<div style="display: flex; justify-content: space-around; align-items: center;"> 50 80 110 </div> <div style="display: flex; justify-content: space-around; align-items: center; margin-top: 5px;"> </div>	
Meta 2016 (Anual)	1.84	Unidad de medida	Porcentaje
Medios de verificación	Padrón Único de Beneficiarios de la Dirección de Atención a la Primera Infancia en CADI de DIF Jalisco y estadístico mensual de los CAI de los DIF Municipales.		
Supuestos	Los padres de familia y/o tutores otorgan su consentimiento y seguimiento para que las niñas y niños reciban los apoyos.		
Observaciones			

¹ El presente documento despliega la información perteneciente a los indicadores estratégicos y gestión de aquellos Programas presupuestarios que proveen de bienes y servicios que generan valor público a la ciudadanía jalisciense.

² Se muestra el número del Componente relacionado con el indicador.

³ Se muestran los límites superiores de cada uno de los rangos de semaforización.

Sistema de Evaluación del Desempeño (SED)

Gobierno del
Estado de Jalisco

Ficha técnica de Indicadores
2016

Secretaría de
Planeación,
Administración y
Finanzas

Datos del Programa ¹

Inclusión para el Bienestar de Grupos Vulnerables

Dimensión **Equidad de oportunidades** Temática Sectorial **Grupos prioritarios**

¿Quién gasta?

11 Unidad Presupuestal	045 Unidad Responsable	00250 Unidad Ejecutora del Gasto
Secretaría de Desarrollo e Integración Social	Sistema para el Desarrollo Integral de la Familia "Jalisco" (DIF)	Sistema para el Desarrollo Integral de la Familia Jalisco (DIF)

¿Para qué se gasta?

Finalidad	Función	Subfunción
Desarrollo Social	Protección Social	Otros Grupos Vulnerables

Presupuesto asignado del Programa Presupuestario

Monto \$262,041,562.31

Objetivos

Nivel	Resumen Narrativo
Componente 	Apoyos y servicios asistenciales diversos para familias o personas transitoria o permanente, otorgados.
Clave_Com 02 ²	

Datos de Identificación del Indicador

Denominación del Indicador	Formula	Dimensión del Indicador	Eficacia
Porcentaje de personas atendidas por comprobada condición sujeta de asistencia social en el estado de Jalisco	(Número de personas atendidas con apoyos asistenciales por comprobada condición sujeta de asistencia social en el estado de Jalisco/Población vulnerable de Jalisco con base en el Índice de vulnerabilidad social de DIF Nacional)*100	Sentido del Indicador	Ascendente
Descripción del Indicador		Frecuencia de medición	Mensual
Apoyos y servicios asistenciales diversos para familias o personas con vulnerabilidad transitoria o permanente, otorgados.		Línea base	0.00
		Cobertura	Estatal
		Tipo de Indicador	Gestión
		Parámetros de semaforización ³	
		<div style="display: flex; justify-content: space-around; align-items: center;"> 50 80 110 </div> <div style="display: flex; justify-content: space-around; align-items: center; margin-top: 5px;"> </div>	
Meta 2016 (Anual)	2.24	Unidad de medida	Porcentaje
Medios de verificación	Padrón Único de Beneficiarios de la Dirección de Trabajo Social y Vinculación, formato de justificación de apoyos otorgados con Protección Civil del Sistema DIF Jalisco.		
Supuestos	Las personas o familias que soliciten algún tipo de apoyo y/o servicio, cubra el perfil de sujeto de asistencia social y presenten todos los documentos de soporte requeridos. En Presencia de contingencias por desastres naturales en el Estado de Jalisco d		
Observaciones			

¹ El presente documento despliega la información perteneciente a los indicadores estratégicos y gestión de aquellos Programas presupuestarios que proveen de bienes y servicios que generan valor público a la ciudadanía jalisciense.
² Se muestra el número del Componente relacionado con el indicador.
³ Se muestran los límites superiores de cada uno de los rangos de semaforización.

Sistema de Evaluación del Desempeño (SED)

Gobierno del
Estado de Jalisco

Ficha técnica de Indicadores
2016

Secretaría de
Planeación,
Administración y
Finanzas

Datos del Programa ¹

Inclusión para el Bienestar de Grupos Vulnerables

Dimensión **Equidad de oportunidades** Temática Sectorial **Grupos prioritarios**

¿Quién gasta?

11 Unidad Presupuestal	045 Unidad Responsable	00250 Unidad Ejecutora del Gasto
Secretaría de Desarrollo e Integración Social	Sistema para el Desarrollo Integral de la Familia "Jalisco" (DIF)	Sistema para el Desarrollo Integral de la Familia Jalisco (DIF)

¿Para qué se gasta?

Finalidad	Función	Subfunción
Desarrollo Social	Protección Social	Otros Grupos Vulnerables

Presupuesto asignado del Programa Presupuestario

Monto \$262,041,562.31

Objetivos

Nivel	Resumen Narrativo
Componente 	Atención integral y apoyos asistenciales diversos para la inclusión y el envejecimiento activo de las personas adultas mayores, otorgados.
Clave_Com 04 ²	

Datos de Identificación del Indicador

Denominación del Indicador	Formula	Dimensión del Indicador	Eficacia
Porcentaje de personas de 60 y más años de edad atendidas con estrategias de Desarrollo del Adulto Mayor en el Sistema DIF Jalisco y Sistemas DIF Municipales	(Número de personas de 60 y más años de edad atendidas por el Sistema DIF Jalisco y Sistemas DIF Municipales/Número de población de 60 años y más de edad del estado de Jalisco)*100	Sentido del Indicador	Ascendente
Descripción del Indicador		Frecuencia de medición	Mensual
Atención Integral para la Inclusión y el Envejecimiento Activo de las Personas Adultas Mayores, Otorgada.		Línea base	0.00
		Cobertura	Estatal
		Tipo de Indicador	Gestión
		Parámetros de semaforización ³	
		<div style="display: flex; justify-content: space-around; align-items: center;"> 50 80 110 </div> <div style="display: flex; justify-content: space-around; align-items: center; margin-top: 5px;"> </div>	
Meta 2016 (Anual)	1.73	Unidad de medida	Porcentaje
Medios de verificación	Padrón Único de Beneficiarios de la Dirección de Desarrollo Integral del Adulto Mayor		
Supuestos	Instituciones públicas colaboran y participan activamente en el seguimiento de la atención y servicios otorgados a las personas Adultas Mayores.		
Observaciones			

¹ El presente documento despliega la información perteneciente a los indicadores estratégicos y gestión de aquellos Programas presupuestarios que proveen de bienes y servicios que generan valor público a la ciudadanía jalisciense.

² Se muestra el número del Componente relacionado con el indicador.

³ Se muestran los límites superiores de cada uno de los rangos de semaforización.

Sistema de Evaluación del Desempeño (SED)

Gobierno del
Estado de Jalisco

Ficha técnica de Indicadores
2016

Secretaría de
Planeación,
Administración y
Finanzas

Datos del Programa ¹

Inclusión para el Bienestar de Grupos Vulnerables

Dimensión **Equidad de oportunidades** Temática Sectorial **Grupos prioritarios**

¿Quién gasta?

11 Unidad Presupuestal	045 Unidad Responsable	00250 Unidad Ejecutora del Gasto
Secretaría de Desarrollo e Integración Social	Sistema para el Desarrollo Integral de la Familia "Jalisco" (DIF)	Sistema para el Desarrollo Integral de la Familia Jalisco (DIF)

¿Para qué se gasta?

Finalidad	Función	Subfunción
Desarrollo Social	Protección Social	Otros Grupos Vulnerables

Presupuesto asignado del Programa Presupuestario

Monto \$262,041,562.31

Objetivos

Nivel	Resumen Narrativo
Fin 	Contribuir a la promoción de una sociedad equitativa e incluyente que garantice el respeto a la diversidad social y sus derechos mediante la inclusión y la mejora de las condiciones de grupos prioritarios en el estado de Jalisco.
Clave_Com ²	

Datos de Identificación del Indicador

Denominación del Indicador	Formula	Dimensión del Indicador	Eficacia
Porcentaje de personas con vulnerabilidad social en las que se logró resolver su problemática apremiante o incidir en su vulnerabilidad.	((Número de personas a las que se contribuye a mejorar sus condiciones con el apoyo asistencial otorgado+Número de personas con discapacidad incluidas socialmente a la escuela, al trabajo y/o al deporte+ Número de personas de 60 y más años de edad que f	Sentido del Indicador	Ascendente
Descripción del Indicador		Frecuencia de medición	Anual
Contribuir a la promoción de una sociedad equitativa e incluyente que garantice el respeto a la diversidad social y sus derechos mediante la inclusión y la mejora de las condiciones de grupos prioritarios en el estado de Jalisco.		Línea base	0.00
		Cobertura	Estatal
		Tipo de Indicador	Estratégico
		Parámetros de semaforización ³	
		<div style="display: flex; justify-content: space-around; align-items: center;"> <div style="border: 1px solid black; padding: 2px;">50</div> <div style="border: 1px solid black; padding: 2px;">80</div> <div style="border: 1px solid black; padding: 2px;">110</div> </div> <div style="display: flex; justify-content: space-around; align-items: center; margin-top: 5px;"> <div style="width: 15px; height: 15px; background-color: red;"></div> <div style="width: 15px; height: 15px; background-color: orange;"></div> <div style="width: 15px; height: 15px; background-color: green;"></div> </div>	
Meta 2016 (Anual)	1.62	Unidad de medida	Porcentaje
Medios de verificación	Padrón Único de Beneficiarios del Sistema DIF Jalisco.		
Supuestos	Las condiciones sociales y económicas, así como la participación de los diversos sectores involucrados facilitan la inclusión.		
Observaciones			

¹ El presente documento despliega la información perteneciente a los indicadores estratégicos y gestión de aquellos Programas presupuestarios que proveen de bienes y servicios que generan valor público a la ciudadanía jalisciense.
² Se muestra el número del Componente relacionado con el indicador.
³ Se muestran los límites superiores de cada uno de los rangos de semaforización.

Sistema de Evaluación del Desempeño (SED)

Gobierno del
Estado de Jalisco

Ficha técnica de Indicadores
2016

Secretaría de
Planeación,
Administración y
Finanzas

Datos del Programa ¹

Inclusión para el Bienestar de Grupos Vulnerables

Dimensión **Equidad de oportunidades** Temática Sectorial **Grupos prioritarios**

¿Quién gasta?

11 Unidad Presupuestal	045 Unidad Responsable	00250 Unidad Ejecutora del Gasto
Secretaría de Desarrollo e Integración Social	Sistema para el Desarrollo Integral de la Familia "Jalisco" (DIF)	Sistema para el Desarrollo Integral de la Familia Jalisco (DIF)

¿Para qué se gasta?

Finalidad	Función	Subfunción
Desarrollo Social	Protección Social	Otros Grupos Vulnerables

Presupuesto asignado del Programa Presupuestario

Monto \$262,041,562.31

Objetivos

Nivel	Resumen Narrativo
Propósito	Grupos prioritarios de adultos mayores, personas con discapacidad, población en situación vulnerable transitoria o permanente, niñas y niños de la primera infancia en el estado de Jalisco, que son atendidos integralmente y reciben apoyos asistenciales mej
Clave_Com	

Datos de Identificación del Indicador

Denominación del Indicador	Formula	Dimensión del Indicador	Eficacia
Porcentaje de personas incluidas socialmente de la población atendida.	((Número de personas a las que se contribuye a mejorar sus condiciones con el apoyo asistencial otorgado+Número de personas con discapacidad incluidas socialmente a la escuela, al trabajo y/o al deporte+ Número de personas de 60 y más años de edad que f	Sentido del Indicador	Ascendente
Descripción del Indicador	Grupos prioritarios de adultos mayores, personas con discapacidad, población en situación vulnerable transitoria o permanente, niñas y niños de la primera infancia en el estado de Jalisco, que son atendidos integralmente y reciben apoyos asistenciales mej	Frecuencia de medición	Anual
		Línea base	0.00
		Cobertura	Estatal
		Tipo de Indicador	Estratégico
		Parámetros de semaforización ³	
		<div style="display: flex; justify-content: space-around; align-items: center;"> <div style="border: 1px solid black; padding: 2px;">50</div> <div style="border: 1px solid black; padding: 2px;">80</div> <div style="border: 1px solid black; padding: 2px;">110</div> </div> <div style="display: flex; justify-content: space-around; align-items: center; margin-top: 5px;"> <div style="width: 10px; height: 10px; background-color: red;"></div> <div style="width: 10px; height: 10px; background-color: orange;"></div> <div style="width: 10px; height: 10px; background-color: green;"></div> </div>	
Meta 2016 (Anual)	6.04	Unidad de medida	Porcentaje
Medios de verificación	Padrón Único de Beneficiarios del Sistema DIF Jalisco.		
Supuestos	Las personas vulnerables mejoran condiciones con el apoyo y se integran socialmente, debido a que existen las condiciones deseables al respecto.		
Observaciones			

¹ El presente documento despliega la información perteneciente a los indicadores estratégicos y gestión de aquellos Programas presupuestarios que proveen de bienes y servicios que generan valor público a la ciudadanía jalisciense.
² Se muestra el número del Componente relacionado con el indicador.
³ Se muestran los límites superiores de cada uno de los rangos de semaforización.

Sistema de Evaluación del Desempeño (SED)

Gobierno del
Estado de Jalisco

Ficha técnica de Indicadores
2016

Secretaría de
Planeación,
Administración y
Finanzas

Datos del Programa ¹

Museo Trompo Mágico

Dimensión **Comunidad y calidad de vida** Temática Sectorial **Hogar y cohesión comunitaria**

¿Quién gasta?

11 Unidad Presupuestal	045 Unidad Responsable	00250 Unidad Ejecutora del Gasto
Secretaría de Desarrollo e Integración Social	Sistema para el Desarrollo Integral de la Familia "Jalisco" (DIF)	Sistema para el Desarrollo Integral de la Familia Jalisco (DIF)

¿Para qué se gasta?

Finalidad	Función	Subfunción
Desarrollo Social	Protección Social	Familia e Hijos

Presupuesto asignado del Programa Presupuestario

Monto \$46,843,118.07

Objetivos

Nivel	Resumen Narrativo
Componente 	Actividades formativas, culturales y recreativas para niñas, niños y adolescentes, y sus familias, realizadas.
Clave_Com 01 ²	

Datos de Identificación del Indicador

Denominación del Indicador	Formula	Dimensión del Indicador	Eficacia
Porcentaje de niñas, niños y adolescentes atendidos dentro del Museo Trompo Mágico en el Estado de Jalisco	(Número total de niñas, niños y adolescentes atendidos dentro del Museo Trompo Mágico/Total de niñas, niños y adolescentes de 0 a 17 años que habitan en la región 12 del estado de Jalisco)*100	Sentido del Indicador	Ascendente
Descripción del Indicador		Frecuencia de medición	Mensual
Niñas, niños y adolescentes atendidos dentro del Museo Trompo Mágico		Línea base	0.00
		Cobertura	Estatal
		Tipo de Indicador	Gestión
		Parámetros de semaforización ³	
		<div style="display: flex; justify-content: space-around; align-items: center;"> 50 80 110 </div> <div style="display: flex; justify-content: space-around; align-items: center; margin-top: 5px;"> </div>	
Meta 2016 (Anual)	7.16	Unidad de medida	Personas
Medios de verificación	Reporte de boletaje que genera el Museo Trompo Mágico		
Supuestos	Las personas tienen interés de visitar y conocer al Museo Trompo Mágico		
Observaciones			

¹ El presente documento despliega la información perteneciente a los indicadores estratégicos y gestión de aquellos Programas presupuestarios que proveen de bienes y servicios que generan valor público a la ciudadanía jalisciense.

² Se muestra el número del Componente relacionado con el indicador.

³ Se muestran los límites superiores de cada uno de los rangos de semaforización.

Sistema de Evaluación del Desempeño (SED)

Gobierno del
Estado de Jalisco

Ficha técnica de Indicadores
2016

Secretaría de
Planeación,
Administración y
Finanzas

Datos del Programa ¹

Museo Trompo Mágico

Dimensión **Comunidad y calidad de vida** Temática Sectorial **Hogar y cohesión comunitaria**

¿Quién gasta?

11 Unidad Presupuestal	045 Unidad Responsable	00250 Unidad Ejecutora del Gasto
Secretaría de Desarrollo e Integración Social	Sistema para el Desarrollo Integral de la Familia "Jalisco" (DIF)	Sistema para el Desarrollo Integral de la Familia Jalisco (DIF)

¿Para qué se gasta?

Finalidad	Función	Subfunción
Desarrollo Social	Protección Social	Familia e Hijos

Presupuesto asignado del Programa Presupuestario

Monto \$46,843,118.07

Objetivos

Nivel	Resumen Narrativo
Componente	Oferta institucional de servicios asertivos del Museo Trompo Mágico, realizada.
Clave_Com	02 ²

Datos de Identificación del Indicador

Denominación del Indicador	Formula	Dimensión del Indicador	Eficacia						
Porcentaje de niñas, niños y adolescentes atendidos fuera de las instalaciones del Museo Trompo Mágico en el estado de Jalisco	(Número de niñas, niños y adolescentes atendidos fuera de las instalaciones del Museo Trompo Mágico/Total de niñas, niños y adolescentes de 0 a 17 años que habitan en la región 12 del estado de Jalisco)*100	Sentido del Indicador	Ascendente						
Descripción del Indicador		Frecuencia de medición	Mensual						
Número de niñas, niños y adolescentes atendidos fuera de las instalaciones del Museo Trompo Mágico		Línea base	0.00						
Meta 2016 (Anual)	2.78	Cobertura	Estatal						
Medios de verificación	Reporte de registro de visitantes	Tipo de Indicador	Gestión						
Supuestos	Las niñas, niños y adolescentes se muestran interesados en asistir y participar en los servicios asertivos ofertados por el Museo Trompo Mágico. Se generan los convenios y acuerdos necesarios para poder llevar las actividades del museo a otras institución	Parámetros de semaforización ³ <table style="margin: auto;"> <tr> <td style="border: 1px solid black; padding: 2px;">50</td> <td style="border: 1px solid black; padding: 2px;">80</td> <td style="border: 1px solid black; padding: 2px;">110</td> </tr> <tr> <td style="width: 15px; height: 15px; background-color: red;"></td> <td style="width: 15px; height: 15px; background-color: orange;"></td> <td style="width: 15px; height: 15px; background-color: green;"></td> </tr> </table>		50	80	110			
50	80	110							
Observaciones									

¹ El presente documento despliega la información perteneciente a los indicadores estratégicos y gestión de aquellos Programas presupuestarios que proveen de bienes y servicios que generan valor público a la ciudadanía jalisciense.

² Se muestra el número del Componente relacionado con el indicador.

³ Se muestran los límites superiores de cada uno de los rangos de semaforización.

Sistema de Evaluación del Desempeño (SED)

Gobierno del
Estado de Jalisco

Ficha técnica de Indicadores
2016

Secretaría de
Planeación,
Administración y
Finanzas

Datos del Programa ¹

Museo Trompo Mágico

Dimensión **Comunidad y calidad de vida** Temática Sectorial **Hogar y cohesión comunitaria**

¿Quién gasta?

11 Unidad Presupuestal	045 Unidad Responsable	00250 Unidad Ejecutora del Gasto
Secretaría de Desarrollo e Integración Social	Sistema para el Desarrollo Integral de la Familia "Jalisco" (DIF)	Sistema para el Desarrollo Integral de la Familia Jalisco (DIF)

¿Para qué se gasta?

Finalidad	Función	Subfunción
Desarrollo Social	Protección Social	Familia e Hijos

Presupuesto asignado del Programa Presupuestario

Monto \$46,843,118.07

Objetivos

Nivel	Resumen Narrativo
Fin 	Contribuir a mejorar la calidad de vida de las niñas, niños y adolescentes del estado de Jalisco, así como de sus familias, mediante actividades que difundan y promuevan el ejercicio de los derechos de la infancia así como el fomento de relaciones interpe
Clave_Com ²	

Datos de Identificación del Indicador

Denominación del Indicador	Formula	Dimensión del Indicador	Eficacia
Porcentaje de niñas, niños y adolescentes concientizados sobre sus derechos y los valores sociales al participar en las actividades del Museo Trompo Mágico	((Número de niñas, niños y adolescentes concientizados sobre sus derechos y los valores sociales al participar en las actividades del Museo Trompo Mágico)/(Total de niñas, niños y adolescentes atendidos por el Museo Trompo Mágico))*100	Sentido del Indicador	Ascendente
		Frecuencia de medición	Anual
Descripción del Indicador		Línea base	0.00
Número total de niñas, niños y adolescentes concientizados sobre sus derechos y los valores sociales al participar en las actividades del Museo Trompo Mágico		Cobertura	Estatal
		Tipo de Indicador	Estratégico
		Parámetros de semaforización ³	
		<div style="display: flex; justify-content: space-around; align-items: center;"> <div style="border: 1px solid black; padding: 2px;">50</div> <div style="border: 1px solid black; padding: 2px;">80</div> <div style="border: 1px solid black; padding: 2px;">110</div> </div> <div style="display: flex; justify-content: space-around; align-items: center; margin-top: 5px;"> <div style="width: 10px; height: 10px; background-color: red;"></div> <div style="width: 10px; height: 10px; background-color: orange;"></div> <div style="width: 10px; height: 10px; background-color: green;"></div> </div>	
Meta 2016 (Anual)	70	Unidad de medida	Personas
Medios de verificación	Reporte de la encuesta de salida sobre la concientización de los derechos de las niñas, niños y adolescentes y los valores sociales que genera Museo Trompo Mágico		
Supuestos	Las condiciones de estabilidad económica permiten que las familias accedan a las actividades que realiza el Museo Trompo Mágico. Existe interés entre las familias por visitar el Museo Trompo Mágico.		
Observaciones			

¹ El presente documento despliega la información perteneciente a los indicadores estratégicos y gestión de aquellos Programas presupuestarios que proveen de bienes y servicios que generan valor público a la ciudadanía jalisciense.
² Se muestra el número del Componente relacionado con el indicador.
³ Se muestran los límites superiores de cada uno de los rangos de semaforización.

Sistema de Evaluación del Desempeño (SED)

Gobierno del
Estado de Jalisco

Ficha técnica de Indicadores
2016

Secretaría de
Planeación,
Administración y
Finanzas

Datos del Programa ¹

Museo Trompo Mágico

Dimensión **Comunidad y calidad de vida** Temática Sectorial **Hogar y cohesión comunitaria**

¿Quién gasta?

11 Unidad Presupuestal	045 Unidad Responsable	00250 Unidad Ejecutora del Gasto
Secretaría de Desarrollo e Integración Social	Sistema para el Desarrollo Integral de la Familia "Jalisco" (DIF)	Sistema para el Desarrollo Integral de la Familia Jalisco (DIF)

¿Para qué se gasta?

Finalidad	Función	Subfunción
Desarrollo Social	Protección Social	Familia e Hijos

Presupuesto asignado del Programa Presupuestario

Monto \$46,843,118.07

Objetivos

Nivel	Resumen Narrativo
Propósito	Niñas, niños y adolescentes del estado de Jalisco, así como sus familias, son atendidos dentro y fuera del Museo Trompo Mágico para promover el ejercicio de sus derechos y la integración familiar.
Clave_Com 2	

Datos de Identificación del Indicador

Denominación del Indicador	Formula	Dimensión del Indicador	Eficacia						
Porcentaje de personas atendidas a través de las actividades que realiza el Museo Trompo Mágico	$\frac{\text{((Total de personas atendidas por el Museo Trompo Mágico))}}{\text{(Total de población que habita en la región 12 del estado de Jalisco)}} \times 100$	Sentido del Indicador	Ascendente						
Descripción del Indicador		Frecuencia de medición	Anual						
Número total de personas atendidas dentro y fuera de las instalaciones del Museo Trompo Mágico		Línea base	5.33						
Meta 2016 (Anual)	6.39	Cobertura	Estatal						
Medios de verificación	Reporte de boletaje que genera el Museo Trompo Mágico. Reporte de registro de visitantes.	Tipo de Indicador	Estratégico						
Supuestos	Las condiciones sociosanitarias en el estado son favorables para la accesibilidad al Museo Trompo Mágico, así como interés para participar en las actividades que éste realiza.	Parámetros de semaforización ³ <table style="margin: auto;"> <tr> <td style="border: 1px solid black; padding: 2px;">50</td> <td style="border: 1px solid black; padding: 2px;">80</td> <td style="border: 1px solid black; padding: 2px;">110</td> </tr> <tr> <td style="width: 15px; height: 15px; background-color: red;"></td> <td style="width: 15px; height: 15px; background-color: orange;"></td> <td style="width: 15px; height: 15px; background-color: green;"></td> </tr> </table>		50	80	110			
50	80	110							
Observaciones									

¹ El presente documento despliega la información perteneciente a los indicadores estratégicos y gestión de aquellos Programas presupuestarios que proveen de bienes y servicios que generan valor público a la ciudadanía jalisciense.
² Se muestra el número del Componente relacionado con el indicador.
³ Se muestran los límites superiores de cada uno de los rangos de semaforización.

Sistema de Evaluación del Desempeño (SED)

Gobierno del
Estado de Jalisco

Ficha técnica de Indicadores
2016

Secretaría de
Planeación,
Administración y
Finanzas

Datos del Programa ¹

Atención integral de niñas, niños y adolescentes en situación de vulnerabilidad

Dimensión **Equidad de oportunidades** Temática Sectorial **Grupos prioritarios**

¿Quién gasta?

11 Unidad Presupuestal Secretaría de Desarrollo e Integración Social	046 Unidad Responsable Hogar Cabañas	00251 Unidad Ejecutora del Gasto Hogar Cabañas
-------------------------------------------------------------------------	-----------------------------------------	---------------------------------------------------

¿Para qué se gasta?

Finalidad Desarrollo Social	Función Protección Social	Subfunción Otros Grupos Vulnerables
--------------------------------	------------------------------	----------------------------------------

Presupuesto asignado del Programa Presupuestario

Monto

Objetivos

Nivel Componente <input style="width: 100px;" type="text" value=""/>	Resumen Narrativo Necesidades de vivienda, vestido y salud de niñas, niños y adolescentes que están a disposición del Hogar Cabañas atendidas.
Clave_Com <input style="width: 50px;" type="text" value="01"/> ²	

Datos de Identificación del Indicador

Denominación del Indicador Porcentaje de niñas, niños y adolescentes que están a disposición del Hogar Cabañas atendidos en sus necesidades de vivienda, vestido y salud	Formula (Número de niños, niñas y adolescentes atendidos en el Hogar Cabañas/Población total en el Hogar Cabañas)*100	Dimensión del Indicador Sentido del Indicador Frecuencia de medición Línea base Cobertura Tipo de Indicador	Eficacia Ascendente Mensual 100.00 Estatal Gestión						
Descripción del Indicador Determina el porcentaje de niñas, niños y adolescentes que están a disposición del Hogar Cabañas y que fueron atendidos en sus necesidades de vivienda, vestido y salud.		Parámetros de semaforización ³ <table style="margin: auto;"> <tr> <td style="border: 1px solid black; padding: 2px;">75</td> <td style="border: 1px solid black; padding: 2px;">90</td> <td style="border: 1px solid black; padding: 2px;">110</td> </tr> <tr> <td style="width: 15px; height: 15px; background-color: red;"></td> <td style="width: 15px; height: 15px; background-color: orange;"></td> <td style="width: 15px; height: 15px; background-color: green;"></td> </tr> </table>		75	90	110			
75	90	110							
Meta 2016 (Anual)	<input style="width: 100px;" type="text" value="100"/>	Unidad de medida	<input style="width: 100px;" type="text" value="Niñas, niños y adolescentes"/>						
Medios de verificación	<input style="width: 100%; height: 30px;" type="text" value="Registros del Expediente Unico, así como los archivos de las Coordinaciones Médica, Psicología y la responsable Nutricional."/>								
Supuestos	<input style="width: 100%; height: 30px;" type="text" value="Permanencia de la población infantil"/>								
Observaciones	<input style="width: 100%; height: 30px;" type="text"/>								

¹ El presente documento despliega la información perteneciente a los indicadores estratégicos y gestión de aquellos Programas presupuestarios que proveen de bienes y servicios que generan valor público a la ciudadanía jalisciense.
² Se muestra el número del Componente relacionado con el indicador.
³ Se muestran los límites superiores de cada uno de los rangos de semaforización.

Sistema de Evaluación del Desempeño (SED)

Gobierno del
Estado de Jalisco

Ficha técnica de Indicadores
2016

Secretaría de
Planeación,
Administración y
Finanzas

Datos del Programa ¹

Atención integral de niñas, niños y adolescentes en situación de vulnerabilidad

Dimensión **Equidad de oportunidades** Temática Sectorial **Grupos prioritarios**

¿Quién gasta?

11 Unidad Presupuestal Secretaría de Desarrollo e Integración Social	046 Unidad Responsable Hogar Cabañas	00251 Unidad Ejecutora del Gasto Hogar Cabañas
-------------------------------------------------------------------------	-----------------------------------------	---------------------------------------------------

¿Para qué se gasta?

Finalidad Desarrollo Social	Función Protección Social	Subfunción Otros Grupos Vulnerables
--------------------------------	------------------------------	----------------------------------------

Presupuesto asignado del Programa Presupuestario

Monto \$47,061,207.00

Objetivos

Nivel Componente Clave_Com 02 ²	Resumen Narrativo Formación integral (escolar, cultural, recreativa y humana) de las niñas, niños y adolescentes que están a disposición del Hogar Cabañas otorgada.
---------------------------------------------------------------------------------------------------------------------------------------------------------------------------	-------------------------------------------------------------------------------------------------------------------------------------------------------------------------

Datos de Identificación del Indicador

Denominación del Indicador Porcentaje de avances formativos de las niñas, niños y adolescentes en su estadía en el Hogar Cabañas	Formula (Número de parámetros formativos aplicados en el Hogar Cabañas/Número de parámetros formativos predeterminados en cada caso del Hogar Cabañas)*100	Dimensión del Indicador Sentido del Indicador Frecuencia de medición Línea base Cobertura Tipo de Indicador	Eficacia Ascendente Semestral 75.00 Estatal Gestión
Descripción del Indicador Determina el valor de avances formativos de las niñas, niños y adolescentes durante su estadía en el Hogar Cabañas.		Parámetros de semaforización ³ <div style="display: flex; justify-content: space-around; align-items: center;"> <div style="border: 1px solid black; padding: 2px;">50</div> <div style="border: 1px solid black; padding: 2px;">75</div> <div style="border: 1px solid black; padding: 2px;">110</div> </div> <div style="display: flex; justify-content: space-around; align-items: center; margin-top: 5px;"> <div style="width: 10px; height: 10px; background-color: red;"></div> <div style="width: 10px; height: 10px; background-color: orange;"></div> <div style="width: 10px; height: 10px; background-color: green;"></div> </div>	
Meta 2016 (Anual)	75	Unidad de medida	Acciones formativas
Medios de verificación	Programa de actividades de la Subdirección Técnico Educativa y los registros escolares de la Coordinación de Trabajo Social		
Supuestos	Existen condiciones de tiempo y perfil psicológico para impactar en la formación de las niñas, niños y adolescentes.		
Observaciones			

¹ El presente documento despliega la información perteneciente a los indicadores estratégicos y gestión de aquellos Programas presupuestarios que proveen de bienes y servicios que generan valor público a la ciudadanía jalisciense.

² Se muestra el número del Componente relacionado con el indicador.

³ Se muestran los límites superiores de cada uno de los rangos de semaforización.

Sistema de Evaluación del Desempeño (SED)

Gobierno del Estado de Jalisco
Ficha técnica de Indicadores
2016
Secretaría de Planeación, Administración y Finanzas

Datos del Programa ¹

Atención integral de niñas, niños y adolescentes en situación de vulnerabilidad

Dimensión **Equidad de oportunidades** Temática Sectorial **Grupos prioritarios**

¿Quién gasta?

11 Unidad Presupuestal Secretaría de Desarrollo e Integración Social	046 Unidad Responsable Hogar Cabañas	00251 Unidad Ejecutora del Gasto Hogar Cabañas
----------------------------------------------------------------------------	--------------------------------------------	------------------------------------------------------

¿Para qué se gasta?

Finalidad Desarrollo Social	Función Protección Social	Subfunción Otros Grupos Vulnerables
--------------------------------	------------------------------	----------------------------------------

Presupuesto asignado del Programa Presupuestario

Monto \$47,061,207.00

Objetivos

Nivel Componente Clave_Com 04 ²	Resumen Narrativo Resolución de la situación familiar y/o institucional de las niñas, niños y adolescentes que están a disposición del Hogar Cabañas lograda.
--------------------------------------------------------------------------------------------------------------	------------------------------------------------------------------------------------------------------------------------------------------------------------------

Datos de Identificación del Indicador

Denominación del Indicador Porcentaje de casos rojos en el sistema de registro y control de acciones tendientes a la resolución de la situación familiar y/o institucional de las niñas, niños y adolescentes que están a disposición del Hogar Cabañas.	Formula (Número de casos en rojo en el Hogar Cabañas/Número de niñas, niños y adolescentes registrados en el sistema de registro y control de acciones del Hogar Cabañas)*100	Dimensión del Indicador Sentido del Indicador Frecuencia de medición Línea base Cobertura Tipo de Indicador	Eficacia Descendente Mensual 25.00 Estatal Gestión
-------------------------------------------------------------------------------------------------------------------------------------------------------------------------------------------------------------------------------------------------------------	----------------------------------------------------------------------------------------------------------------------------------------------------------------------------------	----------------------------------------------------------------------------------------------------------------------------	-------------------------------------------------------------------

Descripción del Indicador Determina el valor cuantitativo de casos rojos en el sistema de registro y control de acciones tendientes a la resolución de la situación familiar y/o institucional de las niñas, niños y adolescentes que están a disposición del Hogar Cabañas.	<div style="text-align: center;">Parámetros de semaforización³</div> <div style="display: flex; justify-content: center; align-items: center; gap: 10px;"> 75.01 10.01 0 </div> <div style="display: flex; justify-content: center; align-items: center; gap: 10px; margin-top: 5px;"> </div>
---------------------------------------------------------------------------------------------------------------------------------------------------------------------------------------------------------------------------------------------------------------------------------	------------------------------------------------------------------------------------------------------------------------------------------------------------------------------------------------------------------------------------------------------------------------------------------------------------------------------------------------------------------------------------------------------------------------------------------------------------------------------------------------------------------------------------------------------------------------------------------------------------------------------------------------------------------------------------------------------------------------------------------------------------------------------------------------

Meta 2016 (Anual)	10	Unidad de medida	Casos
-------------------	----	------------------	-------

Medios de verificación	Sistema de registro y control de casos de la Coordinación de Trabajo Social del Hogar Cabañas
------------------------	-----------------------------------------------------------------------------------------------

Supuestos	Existe viabilidad legal y/o social para resolución de la situación familiar y/o institucional
-----------	-----------------------------------------------------------------------------------------------

Observaciones	
---------------	--

¹ El presente documento despliega la información perteneciente a los indicadores estratégicos y gestión de aquellos Programas presupuestarios que proveen de bienes y servicios que generan valor público a la ciudadanía jalisciense.
² Se muestra el número del Componente relacionado con el indicador.
³ Se muestran los límites superiores de cada uno de los rangos de semaforización.

Sistema de Evaluación del Desempeño (SED)

Gobierno del
Estado de Jalisco

Ficha técnica de Indicadores
2016

Secretaría de
Planeación,
Administración y
Finanzas

Datos del Programa ¹

Atención integral de niñas, niños y adolescentes en situación de vulnerabilidad

Dimensión **Equidad de oportunidades** Temática Sectorial **Grupos prioritarios**

¿Quién gasta?

11 Unidad Presupuestal	046 Unidad Responsable	00251 Unidad Ejecutora del Gasto
Secretaría de Desarrollo e Integración Social	Hogar Cabañas	Hogar Cabañas

¿Para qué se gasta?

Finalidad	Función	Subfunción
Desarrollo Social	Protección Social	Otros Grupos Vulnerables

Presupuesto asignado del Programa Presupuestario

Monto

Objetivos

Nivel	Resumen Narrativo
Componente <input style="width: 100px;" type="text" value="03"/>	Resolución de la situación jurídica de niñas, niños y adolescentes que están a disposición del Hogar Cabañas lograda.
Clave_Com <input style="width: 50px;" type="text" value="03"/>	

Datos de Identificación del Indicador

Denominación del Indicador	Formula	Dimensión del Indicador	Eficacia
Porcentaje de casos rojos en el sistema de registro y control de acciones tendientes a la resolución de la situación jurídica de las niñas, niños y adolescentes que están a disposición del Hogar Cabañas.	(Número de casos en rojo en el Hogar Cabañas/Número de niñas, niños y adolescentes registrados en el sistema de registro y control de acciones del Hogar Cabañas)*100	Sentido del Indicador	Descendente
Descripción del Indicador		Frecuencia de medición	Mensual
Determina el valor cuantitativo de casos rojos en el sistema de registro y control de acciones tendientes a la resolución de la situación jurídica de las niñas, niños y adolescentes que están a disposición del Hogar Cabañas.		Línea base	25.00
		Cobertura	Estatal
		Tipo de Indicador	Gestión
		Parámetros de semaforización ³	
		<input style="width: 30px;" type="text" value="75.01"/> <input style="width: 30px;" type="text" value="10.01"/> <input style="width: 30px;" type="text" value="0"/> 	
Meta 2016 (Anual)	<input style="width: 100px;" type="text" value="10"/>	Unidad de medida	Casos
Medios de verificación	Sistema de registro y control de casos del área jurídica del Hogar Cabañas.		
Supuestos	Existe viabilidad legal y/o social para resolución de la situación jurídica.		
Observaciones			

¹ El presente documento despliega la información perteneciente a los indicadores estratégicos y gestión de aquellos Programas presupuestarios que proveen de bienes y servicios que generan valor público a la ciudadanía jalisciense.

² Se muestra el número del Componente relacionado con el indicador.

³ Se muestran los límites superiores de cada uno de los rangos de semaforización.

Sistema de Evaluación del Desempeño (SED)

Gobierno del
Estado de Jalisco

Ficha técnica de Indicadores
2016

Secretaría de
Planeación,
Administración y
Finanzas

Datos del Programa ¹

Atención integral de niñas, niños y adolescentes en situación de vulnerabilidad

Dimensión **Equidad de oportunidades** Temática Sectorial **Grupos prioritarios**

¿Quién gasta?

11 Unidad Presupuestal	046 Unidad Responsable	00251 Unidad Ejecutora del Gasto
Secretaría de Desarrollo e Integración Social	Hogar Cabañas	Hogar Cabañas

¿Para qué se gasta?

Finalidad	Función	Subfunción
Desarrollo Social	Protección Social	Otros Grupos Vulnerables

Presupuesto asignado del Programa Presupuestario

Monto

Objetivos

Nivel	Resumen Narrativo
Fin <input style="width: 100px;" type="text"/>	Contribuir a promover una sociedad incluyente que garantice el respeto a la diversidad social y los derechos de las personas en situación de vulnerabilidad, a través de la atención integral de niñas, niños y adolescentes en situación de vulnerabilidad del
Clave_Com <input style="width: 50px;" type="text"/>	

Datos de Identificación del Indicador

Denominación del Indicador	Formula	Dimensión del Indicador	Eficacia
Posición que ocupa Jalisco en el Índice de Vulnerabilidad Social (IVS)	Posición que ocupa Jalisco en el Índice de Vulnerabilidad Social (IVS)	Sentido del Indicador	Ascendente
Descripción del Indicador	Posición que ocupa Jalisco en el Índice de Vulnerabilidad Social (IVS)	Frecuencia de medición	Anual
		Línea base	23.00
		Cobertura	Estatal
		Tipo de Indicador	Estratégico
Meta 2016 (Anual)	<input style="width: 100px;" type="text" value="24"/>	Unidad de medida	Índice
Medios de verificación	DIF Nacional, Índice de Vulnerabilidad Social 2010. Reporte de indicadores en sistema MIDE JALISCO: https://seplan.app.jalisco.gob.mx/mide/indicador/consultarDatos/175?palabra=Posici%C3%B3n+que+ocupa+Jalisco+en+el+%C3%8Dndice+de+Vulnerabilidad+Social&max=		
Supuestos	Las condiciones macroeconómicas se mantienen estables, destacando bajos niveles de inflación; al mismo tiempo las condiciones políticas y sociales no se modifican.		
Observaciones			



1 El presente documento despliega la información perteneciente a los indicadores estratégicos y gestión de aquellos Programas presupuestarios que proveen de bienes y servicios que generan valor público a la ciudadanía jalisciense.
2 Se muestra el número del Componente relacionado con el indicador.
3 Se muestran los límites superiores de cada uno de los rangos de semaforización.

Sistema de Evaluación del Desempeño (SED)

Gobierno del
Estado de Jalisco

Ficha técnica de Indicadores
2016

Secretaría de
Planeación,
Administración y
Finanzas

Datos del Programa ¹

Atención integral de niñas, niños y adolescentes en situación de vulnerabilidad

Dimensión **Equidad de oportunidades** Temática Sectorial **Grupos prioritarios**

¿Quién gasta?

11 Unidad Presupuestal Secretaría de Desarrollo e Integración Social	046 Unidad Responsable Hogar Cabañas	00251 Unidad Ejecutora del Gasto Hogar Cabañas
-------------------------------------------------------------------------	-----------------------------------------	---------------------------------------------------

¿Para qué se gasta?

Finalidad Desarrollo Social	Función Protección Social	Subfunción Otros Grupos Vulnerables
--------------------------------	------------------------------	----------------------------------------

Presupuesto asignado del Programa Presupuestario

Monto

Objetivos

Nivel <input style="width: 100%;" type="text" value="Propósito"/> Clave_Com <input style="width: 50px;" type="text" value=""/>	Resumen Narrativo <input style="width: 100%; height: 30px;" type="text" value="Los niñas, niños y adolescentes en condiciones de vulnerabilidad y riesgo del Estado de Jalisco, tienen garantizada su reintegración social."/>
--------------------------------------------------------------------------------------------------------------------------------------	-----------------------------------------------------------------------------------------------------------------------------------------------------------------------------------------------------------------------------------

Datos de Identificación del Indicador

Denominación del Indicador <input style="width: 100%; height: 40px;" type="text" value="Porcentaje de niñas, niños y adolescentes en condiciones de vulnerabilidad y riesgo reintegrados exitosamente por el Hogar Cabañas"/>	Formula <input style="width: 100%; height: 40px;" type="text" value="(Número de niñas, niños y adolescentes reintegrados exitosamente en el año X por el Hogar Cabañas/Número de niñas, niños y adolescentes susceptibles de ser reintegrados en el año X por el Hogar Cabañas)*100"/>	Dimensión del Indicador <input style="width: 100%;" type="text" value="Eficacia"/>	<input style="width: 100%;" type="text" value="Ascendente"/>						
Descripción del Indicador <input style="width: 100%; height: 40px;" type="text" value="Determina el porcentaje de cumplimiento de las reintegraciones de niñas, niños y adolescentes en condiciones de vulnerabilidad y riesgo por el Hogar Cabañas."/>		Frecuencia de medición <input style="width: 100%;" type="text" value="Anual"/>	<input style="width: 100%;" type="text" value="90.00"/>						
Meta 2016 (Anual) <input style="width: 100px;" type="text" value="100"/>		Cobertura <input style="width: 100%;" type="text" value="Estatal"/>	<input style="width: 100%;" type="text" value="Estratégico"/>						
Medios de verificación <input style="width: 100%; height: 30px;" type="text" value="Informe anual de actividades del Hogar Cabañas"/>		Tipo de Indicador <input style="width: 100%;" type="text" value="Estratégico"/>							
Supuestos <input style="width: 100%; height: 30px;" type="text" value="Existe viabilidad legal, familiar y social para que las niñas, niños y adolescentes sean reintegrados."/>		Parámetros de semaforización ³ <table style="margin: auto; text-align: center;"> <tr> <td style="border: 1px solid black; padding: 2px;">75</td> <td style="border: 1px solid black; padding: 2px;">90</td> <td style="border: 1px solid black; padding: 2px;">110</td> </tr> <tr> <td style="width: 15px; height: 15px; background-color: red;"></td> <td style="width: 15px; height: 15px; background-color: orange;"></td> <td style="width: 15px; height: 15px; background-color: green;"></td> </tr> </table>		75	90	110			
75	90	110							
Observaciones <input style="width: 100%; height: 30px;" type="text"/>									

¹ El presente documento despliega la información perteneciente a los indicadores estratégicos y gestión de aquellos Programas presupuestarios que proveen de bienes y servicios que generan valor público a la ciudadanía jalisciense.

² Se muestra el número del Componente relacionado con el indicador.

³ Se muestran los límites superiores de cada uno de los rangos de semaforización.

Sistema de Evaluación del Desempeño (SED)

Gobierno del
Estado de Jalisco

Ficha técnica de Indicadores
2016

Secretaría de
Planeación,
Administración y
Finanzas

Datos del Programa ¹

Servicios de Asistencia Social a Grupos Vulnerables

Dimensión **Equidad de oportunidades** Temática Sectorial **Grupos prioritarios**

¿Quién gasta?

11 Unidad Presupuestal	047 Unidad Responsable	00252 Unidad Ejecutora del Gasto
Secretaría de Desarrollo e Integración Social	Instituto Jalisciense de Asistencia Social	Instituto Jalisciense de Asistencia Social

¿Para qué se gasta?

Finalidad	Función	Subfunción
Desarrollo Social	Protección Social	Otros de Seguridad Social y Asistencia Social

Presupuesto asignado del Programa Presupuestario

Monto \$29,852,000.00

Objetivos

Nivel	Resumen Narrativo
Componente 	Instituciones de Asistencia Social Privada apoyadas, promovidas, coordinadas y supervisadas.
Clave_Com 02 ²	

Datos de Identificación del Indicador

Denominación del Indicador	Formula	Dimensión del Indicador	Eficacia
Instituciones de asistencia social privada reconocidas por el IJAS apoyadas, con relación al universo total de instituciones reconocidas ante el IJAS	(Instituciones de asistencia social privada reconocidas por el IJAS apoyadas/universo total de Instituciones de Asistencia Social Privada reconocidas por el IJAS)*100	Sentido del Indicador	Ascendente
Descripción del Indicador		Frecuencia de medición	Anual
Instituciones de Asistencia Social Privada apoyadas, promovidas, coordinadas y supervisadas.		Línea base	0.00
		Cobertura	Estatal
		Tipo de Indicador	Gestión
		Parámetros de semaforización ³	
		<div style="display: flex; justify-content: space-around; align-items: center;"> <div style="border: 1px solid black; padding: 2px;">60</div> <div style="border: 1px solid black; padding: 2px;">80</div> <div style="border: 1px solid black; padding: 2px;">110</div> </div> <div style="display: flex; justify-content: space-around; align-items: center; margin-top: 5px;"> <div style="width: 10px; height: 10px; background-color: red;"></div> <div style="width: 10px; height: 10px; background-color: orange;"></div> <div style="width: 10px; height: 10px; background-color: green;"></div> </div>	
Meta 2016 (Anual)	80	Unidad de medida	Asociaciones
Medios de verificación	Expedientes individuales de las instituciones de asistencia social privada ubicados en la gerencia asistencial y portal de transparencia del IJAS		
Supuestos	Se autoriza el presupuesto para el otorgamiento de los apoyos a las instituciones de asistencia social privada reconocidas por el IJAS, de acuerdo a lo petitionado por la comisión asistencial de la junta de gobierno del IJAS. Las Instituciones cumplen co		
Observaciones			

¹ El presente documento despliega la información perteneciente a los indicadores estratégicos y gestión de aquellos Programas presupuestarios que proveen de bienes y servicios que generan valor público a la ciudadanía jalisciense.

² Se muestra el número del Componente relacionado con el indicador.

³ Se muestran los límites superiores de cada uno de los rangos de semaforización.

Sistema de Evaluación del Desempeño (SED)

Gobierno del
Estado de Jalisco

Ficha técnica de Indicadores
2016

Secretaría de
Planeación,
Administración y
Finanzas

Datos del Programa ¹

Servicios de Asistencia Social a Grupos Vulnerables

Dimensión **Equidad de oportunidades** Temática Sectorial **Grupos prioritarios**

¿Quién gasta?

11 Unidad Presupuestal	047 Unidad Responsable	00252 Unidad Ejecutora del Gasto
Secretaría de Desarrollo e Integración Social	Instituto Jalisciense de Asistencia Social	Instituto Jalisciense de Asistencia Social

¿Para qué se gasta?

Finalidad	Función	Subfunción
Desarrollo Social	Protección Social	Otros de Seguridad Social y Asistencia Social

Presupuesto asignado del Programa Presupuestario

Monto \$29,852,000.00

Objetivos

Nivel	Resumen Narrativo
Componente 	Instalaciones del Instituto Jalisciense de Asistencia Social, para la atención digna e incluyente de las personas en situación vulnerable, mejoradas.
Clave_Com 01 ²	

Datos de Identificación del Indicador

Denominación del Indicador	Formula	Dimensión del Indicador	Eficacia
Inmuebles mejorados	Inmuebles que ocupan las Dependencias Directas del IJAS mejorados	Sentido del Indicador	Ascendente
Descripción del Indicador	Mantenimiento de inmuebles que ocupan dependencias directas de IJAS	Frecuencia de medición	Anual
		Línea base	0.00
		Cobertura	Estatal
		Tipo de Indicador	Gestión
		Parámetros de semaforización ³	
		60 80 110	
Meta 2016 (Anual)	5	Unidad de medida	Edificio
Medios de verificación	Bases de datos del área de control patrimonial del IJAS y memorias fotográficas de los inmuebles.		
Supuestos	Se autoriza el presupuesto para el mantenimiento correctivo y preventivo de los inmuebles. Se autorizan los permisos de construcción y remodelación necesarios.		
Observaciones			

¹ El presente documento despliega la información perteneciente a los indicadores estratégicos y gestión de aquellos Programas presupuestarios que proveen de bienes y servicios que generan valor público a la ciudadanía jalisciense.

² Se muestra el número del Componente relacionado con el indicador.

³ Se muestran los límites superiores de cada uno de los rangos de semaforización.

Sistema de Evaluación del Desempeño (SED)

Gobierno del
Estado de Jalisco

Ficha técnica de Indicadores
2016

Secretaría de
Planeación,
Administración y
Finanzas

Datos del Programa ¹

Servicios de Asistencia Social a Grupos Vulnerables

Dimensión **Equidad de oportunidades** Temática Sectorial **Grupos prioritarios**

¿Quién gasta?

11 Unidad Presupuestal	047 Unidad Responsable	00252 Unidad Ejecutora del Gasto
Secretaría de Desarrollo e Integración Social	Instituto Jalisciense de Asistencia Social	Instituto Jalisciense de Asistencia Social

¿Para qué se gasta?

Finalidad	Función	Subfunción
Desarrollo Social	Protección Social	Otros de Seguridad Social y Asistencia Social

Presupuesto asignado del Programa Presupuestario

Monto

Objetivos

Nivel	Resumen Narrativo
Componente <input style="width: 100px;" type="text" value="03"/>	Servicios a personas en estado de vulnerabilidad económica prestados.
Clave_Com <input style="width: 50px;" type="text" value="03"/>	²

Datos de Identificación del Indicador

Denominación del Indicador	Formula	Dimensión del Indicador	Eficacia
Apoyos asistenciales de salas de velación y centros de capacitación para el trabajo	Servicios funerarios proporcionados+Servicios de capacitación proporcionados	Sentido del Indicador	Ascendente
Descripción del Indicador		Frecuencia de medición	Anual
Personas atendidas en salas de velación y centros de capacitación del IJAS		Línea base	0.00
		Cobertura	Estatal
		Tipo de Indicador	Gestión
		Parámetros de semaforización ³	
		<input style="width: 20px;" type="text" value="60"/> <input style="width: 20px;" type="text" value="80"/> <input style="width: 20px;" type="text" value="110"/> 	
Meta 2016 (Anual)	<input style="width: 100px;" type="text" value="1805"/>	Unidad de medida	Servicios
Medios de verificación	Contratos de servicios funerarios y certificados de capacitación emitidos por la SEJ.		
Supuestos	El servicio funerario se presta con calidad y calidez lo que permite la recomendación de los servicios del IJAS. La inscripción de alumnos se mantiene constante		
Observaciones			

¹ El presente documento despliega la información perteneciente a los indicadores estratégicos y gestión de aquellos Programas presupuestarios que proveen de bienes y servicios que generan valor público a la ciudadanía jalisciense.

² Se muestra el número del Componente relacionado con el indicador.

³ Se muestran los límites superiores de cada uno de los rangos de semaforización.

Sistema de Evaluación del Desempeño (SED)

Gobierno del
Estado de Jalisco

Ficha técnica de Indicadores
2016

Secretaría de
Planeación,
Administración y
Finanzas

Datos del Programa ¹

Servicios de Asistencia Social a Grupos Vulnerables

Dimensión **Equidad de oportunidades** Temática Sectorial **Grupos prioritarios**

¿Quién gasta?

11 Unidad Presupuestal	047 Unidad Responsable	00252 Unidad Ejecutora del Gasto
Secretaría de Desarrollo e Integración Social	Instituto Jalisciense de Asistencia Social	Instituto Jalisciense de Asistencia Social

¿Para qué se gasta?

Finalidad	Función	Subfunción
Desarrollo Social	Protección Social	Otros de Seguridad Social y Asistencia Social

Presupuesto asignado del Programa Presupuestario

Monto \$29,852,000.00

Objetivos

Nivel	Resumen Narrativo
Componente 	Servicios integrales a personas en situación de calle prestados.
Clave_Com 04 ²	

Datos de Identificación del Indicador

Denominación del Indicador	Formula	Dimensión del Indicador	Eficacia
Personas en situación de calle atendidas integralmente en Unidad Asistencial para Indigentes	Personas en situación de calle atendidas integralmente en la UAPI	Sentido del Indicador	Ascendente
		Frecuencia de medición	Anual
		Línea base	0.00
		Cobertura	Estatal
		Tipo de Indicador	Gestión
Descripción del Indicador		Parámetros de semaforización ³	
Número de Personas en situación de calle atendidas integralmente en Unidad Asistencial para Indigentes		<div style="display: flex; justify-content: space-around; align-items: center;"> <div style="border: 1px solid black; padding: 2px;">60</div> <div style="border: 1px solid black; padding: 2px;">80</div> <div style="border: 1px solid black; padding: 2px;">110</div> </div> <div style="display: flex; justify-content: space-around; align-items: center; margin-top: 5px;"> <div style="width: 10px; height: 10px; background-color: red;"></div> <div style="width: 10px; height: 10px; background-color: orange;"></div> <div style="width: 10px; height: 10px; background-color: green;"></div> </div>	
Meta 2016 (Anual)	250	Unidad de medida	Personas
Medios de verificación	Expedientes de caso por persona atendida, oficios de derivación de autoridades, reportes ciudadanos.		
Supuestos	El servicio funerario se presta con calidad y calidez lo que permite la recomendación de los servicios del IJAS. La inscripción de alumnos se mantiene constante		
Observaciones			

¹ El presente documento despliega la información perteneciente a los indicadores estratégicos y gestión de aquellos Programas presupuestarios que proveen de bienes y servicios que generan valor público a la ciudadanía jalisciense.

² Se muestra el número del Componente relacionado con el indicador.

³ Se muestran los límites superiores de cada uno de los rangos de semaforización.

Sistema de Evaluación del Desempeño (SED)

Gobierno del
Estado de Jalisco

Ficha técnica de Indicadores
2016

Secretaría de
Planeación,
Administración y
Finanzas

Datos del Programa ¹

Servicios de Asistencia Social a Grupos Vulnerables

Dimensión **Equidad de oportunidades** Temática Sectorial **Grupos prioritarios**

¿Quién gasta?

11 Unidad Presupuestal Secretaría de Desarrollo e Integración Social	047 Unidad Responsable Instituto Jalisciense de Asistencia Social	00252 Unidad Ejecutora del Gasto Instituto Jalisciense de Asistencia Social
-------------------------------------------------------------------------	----------------------------------------------------------------------	--------------------------------------------------------------------------------

¿Para qué se gasta?

Finalidad Desarrollo Social	Función Protección Social	Subfunción Otros de Seguridad Social y Asistencia Social
--------------------------------	------------------------------	-------------------------------------------------------------

Presupuesto asignado del Programa Presupuestario

Monto \$29,852,000.00

Objetivos

Nivel Componente 	Resumen Narrativo Servicios integrales a personas de la tercera edad en situación de vulnerabilidad en el asilo Leónidas K. Demos prestados
Clave_Com 05 ²	

Datos de Identificación del Indicador

Denominación del Indicador Personas de tercera edad en situación de vulnerabilidad apoyadas Asilo Leónidas K. Demos	Formula Personas de la tercera edad en situación de vulnerabilidad atendidas en Asilo Leónidas K. Demos	Dimensión del Indicador Sentido del Indicador Frecuencia de medición Línea base Cobertura Tipo de Indicador	Eficacia Ascendente Anual 0.00 Estatal Gestión
Descripción del Indicador Numero de Personas de tercera edad en situación de vulnerabilidad apoyadas con servicios asistenciales integrales en Asilo Leónidas K. Demos		Parámetros de semaforización ³ 60 80 110 	
Meta 2016 (Anual)	86	Unidad de medida	Personas
Medios de verificación	Expedientes de caso por persona atendida.		
Supuestos	El requerimiento de servicios para personas de la tercera edad se mantiene.		
Observaciones			

¹ El presente documento despliega la información perteneciente a los indicadores estratégicos y gestión de aquellos Programas presupuestarios que proveen de bienes y servicios que generan valor público a la ciudadanía jalisciense.

² Se muestra el número del Componente relacionado con el indicador.

³ Se muestran los límites superiores de cada uno de los rangos de semaforización.

Sistema de Evaluación del Desempeño (SED)

Gobierno del
Estado de Jalisco

Ficha técnica de Indicadores
2016

Secretaría de
Planeación,
Administración y
Finanzas

Datos del Programa ¹

Servicios de Asistencia Social a Grupos Vulnerables

Dimensión **Equidad de oportunidades** Temática Sectorial **Grupos prioritarios**

¿Quién gasta?

11 Unidad Presupuestal	047 Unidad Responsable	00252 Unidad Ejecutora del Gasto
Secretaría de Desarrollo e Integración Social	Instituto Jalisciense de Asistencia Social	Instituto Jalisciense de Asistencia Social

¿Para qué se gasta?

Finalidad	Función	Subfunción
Desarrollo Social	Protección Social	Otros de Seguridad Social y Asistencia Social

Presupuesto asignado del Programa Presupuestario

Monto \$29,852,000.00

Objetivos

Nivel	Resumen Narrativo
Componente 	Terapias a personas con discapacidad realizadas.
Clave_Com 06 ²	

Datos de Identificación del Indicador

Denominación del Indicador	Formula	Dimensión del Indicador	Eficacia
Terapias a personas con discapacidad realizadas en Centro de Terapias Especiales	Terapias a personas con discapacidad realizadas en el Centro de Terapias Especiales	Sentido del Indicador	Ascendente
		Frecuencia de medición	Anual
		Línea base	0.00
		Cobertura	Estatal
		Tipo de Indicador	Gestión
Descripción del Indicador		Parámetros de semaforización ³	
Numero de Terapias a personas con discapacidad realizadas en Centro de Terapias Especiales		<div style="display: flex; justify-content: space-around; align-items: center;"> <div style="border: 1px solid black; padding: 2px;">60</div> <div style="border: 1px solid black; padding: 2px;">80</div> <div style="border: 1px solid black; padding: 2px;">110</div> </div> <div style="display: flex; justify-content: space-around; align-items: center; margin-top: 5px;"> <div style="width: 10px; height: 10px; background-color: red;"></div> <div style="width: 10px; height: 10px; background-color: orange;"></div> <div style="width: 10px; height: 10px; background-color: green;"></div> </div>	
Meta 2016 (Anual)	2400	Unidad de medida	Terapias
Medios de verificación	Expedientes de caso por persona atendida.		
Supuestos	Persiste el interés en que la persona en tratamiento mejore su calidad de vida.		
Observaciones			

¹ El presente documento despliega la información perteneciente a los indicadores estratégicos y gestión de aquellos Programas presupuestarios que proveen de bienes y servicios que generan valor público a la ciudadanía jalisciense.

² Se muestra el número del Componente relacionado con el indicador.

³ Se muestran los límites superiores de cada uno de los rangos de semaforización.

Sistema de Evaluación del Desempeño (SED)

Gobierno del
Estado de Jalisco

Ficha técnica de Indicadores
2016

Secretaría de
Planeación,
Administración y
Finanzas

Datos del Programa ¹

Servicios de Asistencia Social a Grupos Vulnerables

Dimensión **Equidad de oportunidades** Temática Sectorial **Grupos prioritarios**

¿Quién gasta?

11 Unidad Presupuestal	047 Unidad Responsable	00252 Unidad Ejecutora del Gasto
Secretaría de Desarrollo e Integración Social	Instituto Jalisciense de Asistencia Social	Instituto Jalisciense de Asistencia Social

¿Para qué se gasta?

Finalidad	Función	Subfunción
Desarrollo Social	Protección Social	Otros de Seguridad Social y Asistencia Social

Presupuesto asignado del Programa Presupuestario

Monto

Objetivos

Nivel	Resumen Narrativo
Fin <input style="width: 100px;" type="text"/>	Contribuir a mejorar los servicios asistenciales que prestan las Instituciones de Asistencia Social Privada en el Estado de Jalisco y las Dependencias Directas del IJAS, mediante actividades de promoción, coordinación, apoyos, supervisión, capacitación,
Clave_Com <input style="width: 50px;" type="text"/>	

Datos de Identificación del Indicador

Denominación del Indicador	Formula	Dimensión del Indicador	Eficacia						
Apoyos a Instituciones de Asistencia Social Privada	Apoyos a Instituciones de Asistencia Social Privada+Asesorías a Instituciones de Asistencia Social Privada+Capacitación a Instituciones de Asistencia Social Privada	Sentido del Indicador	Ascendente						
Descripción del Indicador	Contribuir a mejorar los servicios asistenciales que prestan las Instituciones de Asistencia Social Privada en el Estado de Jalisco y las Dependencias Directas del IJAS, mediante actividades de promoción, coordinación, apoyos, supervisión, capacitación, d	Frecuencia de medición	Anual						
		Línea base	0.00						
		Cobertura	Estatal						
		Tipo de Indicador	Estratégico						
		Parámetros de semaforización ³							
		<table style="margin: auto;"> <tr> <td style="border: 1px solid black; padding: 2px;">60</td> <td style="border: 1px solid black; padding: 2px;">80</td> <td style="border: 1px solid black; padding: 2px;">110</td> </tr> <tr> <td style="width: 15px; height: 15px; background-color: red;"></td> <td style="width: 15px; height: 15px; background-color: orange;"></td> <td style="width: 15px; height: 15px; background-color: green;"></td> </tr> </table>		60	80	110			
60	80	110							
Meta 2016 (Anual)	<input style="width: 100px;" type="text" value="4576"/>	Unidad de medida	Apoyo						
Medios de verificación	Informes y expedientes internos de la Gerencia Asistencial del Instituto Jalisciense de Asistencia Social.								
Supuestos	El Instituto Jalisciense de Asistencia Social coordina correctamente los esfuerzos de la sociedad civil organizada a través de la supervisión de las actividades asistenciales que desarrollan.								
Observaciones	<div style="border: 1px solid black; height: 30px;"></div>								

¹ El presente documento despliega la información perteneciente a los indicadores estratégicos y gestión de aquellos Programas presupuestarios que proveen de bienes y servicios que generan valor público a la ciudadanía jalisciense.
² Se muestra el número del Componente relacionado con el indicador.
³ Se muestran los límites superiores de cada uno de los rangos de semaforización.

Sistema de Evaluación del Desempeño (SED)

Gobierno del Estado de Jalisco
Ficha técnica de Indicadores
2016
Secretaría de Planeación, Administración y Finanzas

Datos del Programa ¹

Servicios de Asistencia Social a Grupos Vulnerables

Dimensión **Equidad de oportunidades** Temática Sectorial **Grupos prioritarios**

¿Quién gasta?

11 Unidad Presupuestal Secretaría de Desarrollo e Integración Social	047 Unidad Responsable Instituto Jalisciense de Asistencia Social	00252 Unidad Ejecutora del Gasto Instituto Jalisciense de Asistencia Social
-------------------------------------------------------------------------	----------------------------------------------------------------------	--------------------------------------------------------------------------------

¿Para qué se gasta?

Finalidad Desarrollo Social	Función Protección Social	Subfunción Otros de Seguridad Social y Asistencia Social
--------------------------------	------------------------------	-------------------------------------------------------------

Presupuesto asignado del Programa Presupuestario

Monto \$29,852,000.00

Objetivos

Nivel Propósito	Resumen Narrativo Instituciones de Asistencia Social Privada en el Estado de Jalisco son apoyadas en sus necesidades. Sujetos de asistencia social son atendidos en las Dependencias Directas del Instituto.
Clave_Com ²	

Datos de Identificación del Indicador

Denominación del Indicador Porcentaje de Instituciones de asistencia social privada reconocidas por el IJAS apoyadas en el ejercicio 2016, comparado con el porcentaje de Instituciones de asistencia social privada reconocidas por el IJAS apoyadas en el	Formula (((Instituciones de Asistencia Social Privada apoyadas en el ejercicio 2016/universo global de IAP's del ejercicio 2016)-(Instituciones de asistencia social privada reconocidas de 2015 /universo global de IAP's del ejercicio 2016)universo global de IAP's d	Dimensión del Indicador Eficacia	Sentido del Indicador Ascendente
Descripción del Indicador Instituciones de Asistencia Social Privada en el Estado de Jalisco son apoyadas en sus necesidades. Sujetos de asistencia social son atendidos en las Dependencias Directas del Instituto.		Frecuencia de medición Anual	Línea base 0.00
Meta 2016 (Anual) 100	Unidad de medida Asociación	Cobertura Estatal	Tipo de Indicador Estratégico
Medios de verificación Expedientes individuales de las Instituciones de Asistencia Social Privada ubicados en la gerencia asistencial y portal de transparencia del IJAS	Supuestos Se autorizan las erogaciones en favor de las IAP's. Existe el interés de las IAP's por los apoyos que otorga el IJAS.		
Observaciones			

Parámetros de semaforización³

60	80	110

¹ El presente documento despliega la información perteneciente a los indicadores estratégicos y gestión de aquellos Programas presupuestarios que proveen de bienes y servicios que generan valor público a la ciudadanía jalisciense.
² Se muestra el número del Componente relacionado con el indicador.
³ Se muestran los límites superiores de cada uno de los rangos de semaforización.

Sistema de Evaluación del Desempeño (SED)

Gobierno del
Estado de Jalisco

Ficha técnica de Indicadores
2016

Secretaría de
Planeación,
Administración y
Finanzas

Datos del Programa ¹

Desarrollo Integral de los Pueblos Indígenas

Dimensión **Equidad de oportunidades** Temática Sectorial **Grupos prioritarios**

¿Quién gasta?

11 Unidad Presupuestal	048 Unidad Responsable	00253 Unidad Ejecutora del Gasto
Secretaría de Desarrollo e Integración Social	Comisión Estatal Indígena	Comisión Estatal Indígena

¿Para qué se gasta?

Finalidad	Función	Subfunción
Desarrollo Social	Protección Social	Indígenas

Presupuesto asignado del Programa Presupuestario

Monto \$5,438,940.00

Objetivos

Nivel	Resumen Narrativo
Componente 	Capacitaciones e insumos para el desarrollo de ecotecnias en comunidades indígenas otorgados.
Clave_Com 08 ²	

Datos de Identificación del Indicador

Denominación del Indicador	Formula	Dimensión del Indicador	Eficacia
Porcentaje de capacitaciones realizadas	(Población Indígena capacitada en ecotecnologías)*100	Sentido del Indicador	Ascendente
Descripción del Indicador	Se capacitan a miembros de comunidades indígenas en la elaboración e instalación de ecotecnologías	Frecuencia de medición	Anual
		Línea base	2.00
		Cobertura	Estatal
Meta 2016 (Anual)	4	Unidad de medida	Capacitaciones
Medios de verificación	Informe de resultados		
Supuestos	Se realizan las capacitaciones en las comunidades indígenas y se les transmiten técnicas de elaboración de ecotecnologías, con algunos materiales de la región.		
Observaciones			



¹ El presente documento despliega la información perteneciente a los indicadores estratégicos y gestión de aquellos Programas presupuestarios que proveen de bienes y servicios que generan valor público a la ciudadanía jalisciense.
² Se muestra el número del Componente relacionado con el indicador.
³ Se muestran los límites superiores de cada uno de los rangos de semaforización.

Sistema de Evaluación del Desempeño (SED)

Gobierno del
Estado de Jalisco

Ficha técnica de Indicadores
2016

Secretaría de
Planeación,
Administración y
Finanzas

Datos del Programa ¹

Desarrollo Integral de los Pueblos Indígenas

Dimensión **Equidad de oportunidades** Temática Sectorial **Grupos prioritarios**

¿Quién gasta?

11 Unidad Presupuestal	048 Unidad Responsable	00253 Unidad Ejecutora del Gasto
Secretaría de Desarrollo e Integración Social	Comisión Estatal Indígena	Comisión Estatal Indígena

¿Para qué se gasta?

Finalidad	Función	Subfunción
Desarrollo Social	Protección Social	Indígenas

Presupuesto asignado del Programa Presupuestario

Monto \$5,438,940.00

Objetivos

Nivel	Resumen Narrativo
Componente 	Transversalización de temas referentes a la población indígena en las políticas públicas del Estado, lograda.
Clave_Com 03 ²	

Datos de Identificación del Indicador

Denominación del Indicador	Formula	Dimensión del Indicador	Eficacia
Porcentaje de convenio celebrados para la transversalización en beneficio de los Pueblos y Comunidades Indígenas	$(5/5) * 100$ Convenios celebrados para la transversalización del tema indígena en las políticas públicas del Estado	Sentido del Indicador	Ascendente
Descripción del Indicador		Frecuencia de medición	Anual
Transverzalizar los temas referentes a la población indígena para potencializar apoyos en beneficio de las comunidades indígenas		Línea base	5.00
		Cobertura	Estatal
		Tipo de Indicador	Gestión
		Parámetros de semaforización ³	
		<div style="display: flex; justify-content: space-around; align-items: center;"> <div style="border: 1px solid black; padding: 2px;">2</div> <div style="border: 1px solid black; padding: 2px;">4</div> <div style="border: 1px solid black; padding: 2px;">110</div> </div> <div style="display: flex; justify-content: space-around; align-items: center; margin-top: 5px;"> <div style="width: 10px; height: 10px; background-color: red;"></div> <div style="width: 10px; height: 10px; background-color: orange;"></div> <div style="width: 10px; height: 10px; background-color: green;"></div> </div>	
Meta 2016 (Anual)	5	Unidad de medida	Convenio
Medios de verificación	Convenios firmados y evidencias obtenidas en los actos, tareas y acciones publicas que se realicen para beneficio de la población indígena.		
Supuestos	Se coordinan con los tres ordenes de gobierno, con los municipios con presencia indígena y con los sectores social y privado para realizar acciones y tareas en beneficio de los pueblos y comunidades indígenas.		
Observaciones			

¹ El presente documento despliega la información perteneciente a los indicadores estratégicos y gestión de aquellos Programas presupuestarios que proveen de bienes y servicios que generan valor público a la ciudadanía jalisciense.

² Se muestra el número del Componente relacionado con el indicador.

³ Se muestran los límites superiores de cada uno de los rangos de semaforización.

Sistema de Evaluación del Desempeño (SED)

Gobierno del
Estado de Jalisco

Ficha técnica de Indicadores
2016

Secretaría de
Planeación,
Administración y
Finanzas

Datos del Programa ¹

Desarrollo Integral de los Pueblos Indígenas

Dimensión **Equidad de oportunidades** Temática Sectorial **Grupos prioritarios**

¿Quién gasta?

11 Unidad Presupuestal	048 Unidad Responsable	00253 Unidad Ejecutora del Gasto
Secretaría de Desarrollo e Integración Social	Comisión Estatal Indígena	Comisión Estatal Indígena

¿Para qué se gasta?

Finalidad	Función	Subfunción
Desarrollo Social	Protección Social	Indígenas

Presupuesto asignado del Programa Presupuestario

Monto \$5,438,940.00

Objetivos

Nivel	Resumen Narrativo
Componente 	Asesorías en materia de multiculturalidad indígena otorgadas.
Clave_Com 06 ²	

Datos de Identificación del Indicador

Denominación del Indicador	Formula	Dimensión del Indicador	Eficacia
Porcentaje de asesorías brindadas	(Miembros de comunidades indígenas asesorados en materia de multiculturalidad)*100	Sentido del Indicador	Ascendente
Descripción del Indicador		Frecuencia de medición	Anual
Se capacitan a los miembros de comunidades indígenas en la elaboración y desarrollo de proyectos culturales, para la difusión de sus elementos culturales		Línea base	58.00
		Cobertura	Estatal
		Tipo de Indicador	Gestión
		Parámetros de semaforización ³	
		29 45 110 	
Meta 2016 (Anual)	58	Unidad de medida	Asesorías
Medios de verificación	Concentrado de asesorías, con nombre del caso y del beneficiario.		
Supuestos	Se brindan asesorías a miembros de grupos indígenas para la elaboración de proyectos.		
Observaciones			

¹ El presente documento despliega la información perteneciente a los indicadores estratégicos y gestión de aquellos Programas presupuestarios que proveen de bienes y servicios que generan valor público a la ciudadanía jalisciense.

² Se muestra el número del Componente relacionado con el indicador.

³ Se muestran los límites superiores de cada uno de los rangos de semaforización.

Sistema de Evaluación del Desempeño (SED)

Gobierno del
Estado de Jalisco

Ficha técnica de Indicadores
2016

Secretaría de
Planeación,
Administración y
Finanzas

Datos del Programa ¹

Desarrollo Integral de los Pueblos Indígenas

Dimensión **Equidad de oportunidades** Temática Sectorial **Grupos prioritarios**

¿Quién gasta?

11 Unidad Presupuestal	048 Unidad Responsable	00253 Unidad Ejecutora del Gasto
Secretaría de Desarrollo e Integración Social	Comisión Estatal Indígena	Comisión Estatal Indígena

¿Para qué se gasta?

Finalidad	Función	Subfunción
Desarrollo Social	Protección Social	Indígenas

Presupuesto asignado del Programa Presupuestario

Monto \$5,438,940.00

Objetivos

Nivel	Resumen Narrativo
Componente 	Consulta, participación y vinculación, con las comunidades indígenas para el desarrollo de proyectos, estrategias, y acciones públicas integrales y sustentables en beneficio de los pueblos indígenas, generada
Clave_Com 01 ²	

Datos de Identificación del Indicador

Denominación del Indicador	Formula	Dimensión del Indicador	Eficacia
Porcentaje de consultas realizadas a comunidades indígenas sobre acciones para el Desarrollo de los Pueblos y Comunidades indígenas definidas dentro del Consejo Consultivo de la Comisión Estatal Indígena	$(4/4) * 100$ Consultas realizadas a comunidades indígenas sobre acciones para el Desarrollo de los Pueblos y Comunidades Indígenas	Sentido del Indicador	Ascendente
		Frecuencia de medición	Anual
Descripción del Indicador		Línea base	4.00
Garantizar el derecho a la consulta de las comunidades indígenas sobre acciones para el Desarrollo		Cobertura	Estatal
		Tipo de Indicador	Gestión
		Parámetros de semaforización ³	
		<div style="display: flex; justify-content: space-around; align-items: center;"> 1 3 110 </div> <div style="display: flex; justify-content: space-around; align-items: center; margin-top: 5px;"> </div>	
Meta 2016 (Anual)	0.49	Unidad de medida	obras
Medios de verificación	Los grupos indígenas se organizan en contralorías sociales para que ayuden a la supervisión de obras y acciones derivadas dentro del consejo consultivo de la Comisión Estatal Indígena		
Supuestos	Las obras y acciones programadas para el desarrollo de las regiones indígenas del Estado de Jalisco se priorizan a través de la consulta y la planeación participativa de los pueblos y comunidades indígenas.		
Observaciones			

¹ El presente documento despliega la información perteneciente a los indicadores estratégicos y gestión de aquellos Programas presupuestarios que proveen de bienes y servicios que generan valor público a la ciudadanía jalisciense.

² Se muestra el número del Componente relacionado con el indicador.

³ Se muestran los límites superiores de cada uno de los rangos de semaforización.

Sistema de Evaluación del Desempeño (SED)

Gobierno del
Estado de Jalisco

Ficha técnica de Indicadores
2016

Secretaría de
Planeación,
Administración y
Finanzas

Datos del Programa ¹

Desarrollo Integral de los Pueblos Indígenas

Dimensión **Equidad de oportunidades** Temática Sectorial **Grupos prioritarios**

¿Quién gasta?

11 Unidad Presupuestal	048 Unidad Responsable	00253 Unidad Ejecutora del Gasto
Secretaría de Desarrollo e Integración Social	Comisión Estatal Indígena	Comisión Estatal Indígena

¿Para qué se gasta?

Finalidad	Función	Subfunción
Desarrollo Social	Protección Social	Indígenas

Presupuesto asignado del Programa Presupuestario

Monto \$5,438,940.00

Objetivos

Nivel	Resumen Narrativo
Componente 	Asesorías a miembros de grupos indígenas en procesos jurídicos ante autoridades administrativas y jurisdiccionales otorgadas.
Clave_Com 05 ²	

Datos de Identificación del Indicador

Denominación del Indicador	Formula	Dimensión del Indicador	Eficacia
Porcentaje de asesorías brindadas	(Asesorías jurídicas brindadas a miembros de comunidades indígenas)*100	Sentido del Indicador	Ascendente
Descripción del Indicador		Frecuencia de medición	Anual
Se brinda atención jurídica a miembros de comunidades indígenas en los temas que sean de su interés y de ser necesario se poya con interprete		Línea base	50.00
		Cobertura	Estatal
		Tipo de Indicador	Gestión
		Parámetros de semaforización ³	
		<div style="display: flex; justify-content: space-around; align-items: center;"> <div style="border: 1px solid black; padding: 2px;">25</div> <div style="border: 1px solid black; padding: 2px;">40</div> <div style="border: 1px solid black; padding: 2px;">110</div> </div> <div style="display: flex; justify-content: space-around; align-items: center; margin-top: 5px;"> <div style="width: 10px; height: 10px; background-color: red;"></div> <div style="width: 10px; height: 10px; background-color: orange;"></div> <div style="width: 10px; height: 10px; background-color: green;"></div> </div>	
Meta 2016 (Anual)	50	Unidad de medida	Asesorías
Medios de verificación	Concentrados de asesorías, nombre del caso y del beneficiario		
Supuestos	Se brindan asesorías jurídicas a los miembros de grupos indígenas en su lengua materna de ser necesario.		
Observaciones			

¹ El presente documento despliega la información perteneciente a los indicadores estratégicos y gestión de aquellos Programas presupuestarios que proveen de bienes y servicios que generan valor público a la ciudadanía jalisciense.
² Se muestra el número del Componente relacionado con el indicador.
³ Se muestran los límites superiores de cada uno de los rangos de semaforización.

Sistema de Evaluación del Desempeño (SED)

Gobierno del
Estado de Jalisco

Ficha técnica de Indicadores
2016

Secretaría de
Planeación,
Administración y
Finanzas

Datos del Programa ¹

Desarrollo Integral de los Pueblos Indígenas

Dimensión **Equidad de oportunidades** Temática Sectorial **Grupos prioritarios**

¿Quién gasta?

11 Unidad Presupuestal	048 Unidad Responsable	00253 Unidad Ejecutora del Gasto
Secretaría de Desarrollo e Integración Social	Comisión Estatal Indígena	Comisión Estatal Indígena

¿Para qué se gasta?

Finalidad	Función	Subfunción
Desarrollo Social	Protección Social	Indígenas

Presupuesto asignado del Programa Presupuestario

Monto \$5,438,940.00

Objetivos

Nivel	Resumen Narrativo
Componente 	Sistema de información para la integración y organización de datos socioeconómicos sobre las personas pertenecientes a pueblos indígenas desarrollado.
Clave_Com 04 ²	

Datos de Identificación del Indicador

Denominación del Indicador	Formula	Dimensión del Indicador	Eficacia						
Porcentaje de Desarrollo del Sistema de Información Socio económica de la Población indígena de Jalisco	Módulos funcionales del Sistema de información socio económica para pueblos indígenas	Sentido del Indicador	Ascendente						
		Frecuencia de medición	Anual						
Descripción del Indicador Medir el grado de desarrollo de las Comunidades Indígenas a través de indicadores de Desarrollo para Comunidades Indígenas		Línea base	5.00						
		Cobertura	Estatal						
Meta 2016 (Anual) 5		Tipo de Indicador	Gestión						
		Parámetros de semaforización ³							
Medios de verificación		<table style="margin: auto;"> <tr> <td style="border: 1px solid black; padding: 2px;">2</td> <td style="border: 1px solid black; padding: 2px;">4</td> <td style="border: 1px solid black; padding: 2px;">110</td> </tr> <tr> <td style="width: 10px; height: 10px; background-color: red;"></td> <td style="width: 10px; height: 10px; background-color: orange;"></td> <td style="width: 10px; height: 10px; background-color: green;"></td> </tr> </table>		2	4	110			
2	4	110							
Supuestos		Se analiza la información obtenida por parte del comité e instancias de la administración pública estatal para la programación del sistema de información y se aprueba por parte de la junta de gobierno							
Observaciones									
Unidad de medida		Módulos							

¹ El presente documento despliega la información perteneciente a los indicadores estratégicos y gestión de aquellos Programas presupuestarios que proveen de bienes y servicios que generan valor público a la ciudadanía jalisciense.

² Se muestra el número del Componente relacionado con el indicador.

³ Se muestran los límites superiores de cada uno de los rangos de semaforización.

Sistema de Evaluación del Desempeño (SED)

Gobierno del
Estado de Jalisco

Ficha técnica de Indicadores
2016

Secretaría de
Planeación,
Administración y
Finanzas

Datos del Programa ¹

Desarrollo Integral de los Pueblos Indígenas

Dimensión **Equidad de oportunidades** Temática Sectorial **Grupos prioritarios**

¿Quién gasta?

11 Unidad Presupuestal	048 Unidad Responsable	00253 Unidad Ejecutora del Gasto
Secretaría de Desarrollo e Integración Social	Comisión Estatal Indígena	Comisión Estatal Indígena

¿Para qué se gasta?

Finalidad	Función	Subfunción
Desarrollo Social	Protección Social	Indígenas

Presupuesto asignado del Programa Presupuestario

Monto \$5,438,940.00

Objetivos

Nivel	Resumen Narrativo
Componente 	Padrón de comunidades indígenas y localidades indígenas en el Estado de Jalisco, elaborado.
Clave_Com 02 ²	

Datos de Identificación del Indicador

Denominación del Indicador	Formula	Dimensión del Indicador	Eficacia
Porcentaje de elaboración del padrón de comunidades y localidades indígenas del Estado de Jalisco	$(10/10) * 100$ Comunidades Incorporadas al Padrón de Comunidades Indígenas del Estado de Jalisco	Sentido del Indicador	Ascendente
Descripción del Indicador		Frecuencia de medición	Bianual
Comunidades indígenas reconocidas a través del padrón para recibir una atención transversal y focalizada de sus necesidades		Línea base	10.00
		Cobertura	Estatal
		Tipo de Indicador	Gestión
		Parámetros de semaforización ³	
		3 8 110 	
Meta 2016 (Anual)	0.49	Unidad de medida	Porcentaje de obras
Medios de verificación	Periódico oficial del Estado de Jalisco.		
Supuestos	El comité dictaminador de Estudios y dictaminación para la incorporación de comunidades y localidades indígenas sesionan y realizan los estudios necesarios para emitir opinión acerca de la incorporación de nuevas localidades al padrón.		
Observaciones			

¹ El presente documento despliega la información perteneciente a los indicadores estratégicos y gestión de aquellos Programas presupuestarios que proveen de bienes y servicios que generan valor público a la ciudadanía jalisciense.

² Se muestra el número del Componente relacionado con el indicador.

³ Se muestran los límites superiores de cada uno de los rangos de semaforización.

Sistema de Evaluación del Desempeño (SED)

Gobierno del
Estado de Jalisco

Ficha técnica de Indicadores
2016

Secretaría de
Planeación,
Administración y
Finanzas

Datos del Programa ¹

Desarrollo Integral de los Pueblos Indígenas

Dimensión **Equidad de oportunidades** Temática Sectorial **Grupos prioritarios**

¿Quién gasta?

11 Unidad Presupuestal	048 Unidad Responsable	00253 Unidad Ejecutora del Gasto
Secretaría de Desarrollo e Integración Social	Comisión Estatal Indígena	Comisión Estatal Indígena

¿Para qué se gasta?

Finalidad	Función	Subfunción
Desarrollo Social	Protección Social	Indígenas

Presupuesto asignado del Programa Presupuestario

Monto \$5,438,940.00

Objetivos

Nivel	Resumen Narrativo
Componente 	Apoyos para el pago de traslados de miembros de comunidades indígenas que requieran atención medica o jurídica especializada, traslado de cuerpos, así como para la participación en eventos de manifestación cultural, entregados.
Clave_Com 07 ²	

Datos de Identificación del Indicador

Denominación del Indicador	Formula	Dimensión del Indicador	Eficacia
Porcentaje de personas trasladadas	$(100/100) * 100$ Miembros de comunidades Indígenas trasladadas a sus comunidades de origen que recibieron asistencia medica o jurídica, traslado de cuerpos	Sentido del Indicador	Ascendente
Descripción del Indicador		Frecuencia de medición	Anual
Se brinda apoyo a miembros de comunidades indígenas que requieran atención médica o jurídica especializada, traslado de cuerpos, así como para la participación en eventos de manifestación cultural.		Línea base	100.00
		Cobertura	Estatal
		Tipo de Indicador	Gestión
		Parámetros de semaforización ³	
		<div style="display: flex; justify-content: space-around; align-items: center;"> <div style="border: 1px solid black; padding: 2px;">50</div> <div style="border: 1px solid black; padding: 2px;">80</div> <div style="border: 1px solid black; padding: 2px;">110</div> </div> <div style="display: flex; justify-content: space-around; align-items: center; margin-top: 5px;"> <div style="width: 10px; height: 10px; background-color: red;"></div> <div style="width: 10px; height: 10px; background-color: orange;"></div> <div style="width: 10px; height: 10px; background-color: green;"></div> </div>	
Meta 2016 (Anual)	100	Unidad de medida	traslados
Medios de verificación	Solicitudes y recibos de apoyos entregados.		
Supuestos	Se apoyan las solicitudes de apoyo de traslados que requieren los grupos indígenas.		
Observaciones			

¹ El presente documento despliega la información perteneciente a los indicadores estratégicos y gestión de aquellos Programas presupuestarios que proveen de bienes y servicios que generan valor público a la ciudadanía jalisciense.

² Se muestra el número del Componente relacionado con el indicador.

³ Se muestran los límites superiores de cada uno de los rangos de semaforización.

Sistema de Evaluación del Desempeño (SED)

Gobierno del
Estado de Jalisco

Ficha técnica de Indicadores
2016

Secretaría de
Planeación,
Administración y
Finanzas

Datos del Programa ¹

Desarrollo Integral de los Pueblos Indígenas

Dimensión **Equidad de oportunidades** Temática Sectorial **Grupos prioritarios**

¿Quién gasta?

11 Unidad Presupuestal	048 Unidad Responsable	00253 Unidad Ejecutora del Gasto
Secretaría de Desarrollo e Integración Social	Comisión Estatal Indígena	Comisión Estatal Indígena

¿Para qué se gasta?

Finalidad	Función	Subfunción
Desarrollo Social	Protección Social	Indígenas

Presupuesto asignado del Programa Presupuestario

Monto

Objetivos

Nivel	Resumen Narrativo
Fin <input style="width: 100px;" type="text"/>	Contribuir al desarrollo integral y participativo de la población indígena mediante consulta, asesoría jurídica y multiculturalidad, capacitación en ecotecnologías, entrega de apoyos para traslados a personas, enfermos y cuerpos, así como la transversaliz
Clave_Com <input style="width: 50px;" type="text"/>	

Datos de Identificación del Indicador

Denominación del Indicador	Formula	Dimensión del Indicador	Eficacia						
Posición que ocupa Jalisco en el Índice de Vulnerabilidad Social (IVS)	Posición que ocupa Jalisco en el Índice de vulnerabilidad social	Sentido del Indicador	Ascendente						
Descripción del Indicador	Mide el nivel de desarrollo de la población en Jalisco	Frecuencia de medición	Anual						
		Línea base	4.00						
Meta 2016 (Anual)	<input style="width: 100px;" type="text" value="4"/>	Cobertura	Estatal						
Medios de verificación	Por definir	Tipo de Indicador	Estratégico						
Supuestos	Jalisco avanza en el desarrollo integral y participativo de sus pueblos indígenas	Parámetros de semaforización ³ <table style="margin: auto;"> <tr> <td style="border: 1px solid black; padding: 2px;">3</td> <td style="border: 1px solid black; padding: 2px;">4</td> <td style="border: 1px solid black; padding: 2px;">110</td> </tr> <tr> <td style="width: 15px; height: 15px; background-color: red;"></td> <td style="width: 15px; height: 15px; background-color: orange;"></td> <td style="width: 15px; height: 15px; background-color: green;"></td> </tr> </table>		3	4	110			
3	4	110							
Observaciones		Unidad de medida	Posición						

¹ El presente documento despliega la información perteneciente a los indicadores estratégicos y gestión de aquellos Programas presupuestarios que proveen de bienes y servicios que generan valor público a la ciudadanía jalisciense.
² Se muestra el número del Componente relacionado con el indicador.
³ Se muestran los límites superiores de cada uno de los rangos de semaforización.

Sistema de Evaluación del Desempeño (SED)

Gobierno del
Estado de Jalisco

Ficha técnica de Indicadores
2016

Secretaría de
Planeación,
Administración y
Finanzas

Datos del Programa ¹

Desarrollo Integral de los Pueblos Indígenas

Dimensión **Equidad de oportunidades** Temática Sectorial **Grupos prioritarios**

¿Quién gasta?

11 Unidad Presupuestal	048 Unidad Responsable	00253 Unidad Ejecutora del Gasto
Secretaría de Desarrollo e Integración Social	Comisión Estatal Indígena	Comisión Estatal Indígena

¿Para qué se gasta?

Finalidad	Función	Subfunción
Desarrollo Social	Protección Social	Indígenas

Presupuesto asignado del Programa Presupuestario

Monto \$5,438,940.00

Objetivos

Nivel	Resumen Narrativo
Propósito	Población indígena: originaria, migrante y residente del Estado de Jalisco, disminuye su rezago social, mediante el desarrollo integral de sus Pueblos y Comunidades indígenas
Clave_Com 2	

Datos de Identificación del Indicador

Denominación del Indicador	Formula	Dimensión del Indicador	Eficacia						
Tasa de crecimiento anual real de la inversión Estatal en el programa de infraestructura indígena	$\frac{(((2016/2013)^{1/2})-1)*100}{\text{Presupuesto invertido en obras en las comunidades indígenas}}$	Sentido del Indicador	Ascendente						
Descripción del Indicador	Mide la inversión del presupuesto en infraestructura para obras en comunidades indígenas comparadas con el año anterior	Frecuencia de medición	Anual						
		Línea base	100.00						
Meta 2016 (Anual)	0.49	Cobertura	Estatal						
Medios de verificación	Se realizan obras del programa de infraestructura para Pueblos Indígenas de conformidad con las comunidades y localidades incorporadas en el Padrón de Comunidades y localidades del Estado de Jalisco de la Comisión Estatal Indígena	Tipo de Indicador	Estratégico						
Supuestos	Las instancias federales, estatales y municipales co-invierten en obras en regiones indígenas.	Parámetros de semaforización ³ <table style="margin: auto;"> <tr> <td style="border: 1px solid black; padding: 2px;">50</td> <td style="border: 1px solid black; padding: 2px;">90</td> <td style="border: 1px solid black; padding: 2px;">110</td> </tr> <tr> <td style="width: 15px; height: 15px; background-color: red;"></td> <td style="width: 15px; height: 15px; background-color: orange;"></td> <td style="width: 15px; height: 15px; background-color: green;"></td> </tr> </table>		50	90	110			
50	90	110							
Observaciones									

1 El presente documento despliega la información perteneciente a los indicadores estratégicos y gestión de aquellos Programas presupuestarios que proveen de bienes y servicios que generan valor público a la ciudadanía jalisciense.
2 Se muestra el número del Componente relacionado con el indicador.
3 Se muestran los límites superiores de cada uno de los rangos de semaforización.

Sistema de Evaluación del Desempeño (SED)

Gobierno del
Estado de Jalisco

Ficha técnica de Indicadores
2016

Secretaría de
Planeación,
Administración y
Finanzas

Datos del Programa ¹

Cultura de envejecimiento y respeto a los Adultos Mayores

Dimensión **Equidad de oportunidades** Temática Sectorial **Grupos prioritarios**

¿Quién gasta?

11 Unidad Presupuestal Secretaría de Desarrollo e Integración Social	049 Unidad Responsable Instituto Jalisciense del Adulto Mayor	00254 Unidad Ejecutora del Gasto Instituto Jalisciense del Adulto Mayor
-------------------------------------------------------------------------	------------------------------------------------------------------	----------------------------------------------------------------------------

¿Para qué se gasta?

Finalidad Desarrollo Social	Función Protección Social	Subfunción Otros Grupos Vulnerables
--------------------------------	------------------------------	----------------------------------------

Presupuesto asignado del Programa Presupuestario

Monto \$8,957,452.00

Objetivos

Nivel Componente 	Resumen Narrativo Diagnósticos, estudios e investigaciones de la situación actual de los Adultos Mayores en el Estado, así como para el emprendimiento de proyectos en beneficio de los Adultos Mayores en los tres ordenes de gobierno realizados.
Clave_Com 03 ²	

Datos de Identificación del Indicador

Denominación del Indicador Porcentaje de Estudios presentados	Formula (Número de estudios realizados/Número de estudios presentados como propuesta de política pública o modificación de Ley)*100	Dimensión del Indicador Sentido del Indicador Frecuencia de medición Línea base Cobertura Tipo de Indicador	Eficacia Ascendente Semestral 60.00 Estatal Gestión						
Descripción del Indicador Realizar estudios especializados en el tema de Adultos Mayores		Parámetros de semaforización ³ <table style="margin: auto; border-collapse: collapse;"> <tr> <td style="border: 1px solid black; padding: 2px 5px;">40</td> <td style="border: 1px solid black; padding: 2px 5px;">55</td> <td style="border: 1px solid black; padding: 2px 5px;">110</td> </tr> <tr> <td style="width: 10px; height: 10px; background-color: red;"></td> <td style="width: 10px; height: 10px; background-color: orange;"></td> <td style="width: 10px; height: 10px; background-color: green;"></td> </tr> </table>		40	55	110			
40	55	110							
Meta 2016 (Anual)	50	Unidad de medida	Porcentaje						
Medios de verificación	Publicaciones, Reformas de Ley o propuestas								
Supuestos	Se cuenta con la participación Organismos y Dependencias que prestan apoyo a los Adultos Mayores								
Observaciones									

¹ El presente documento despliega la información perteneciente a los indicadores estratégicos y gestión de aquellos Programas presupuestarios que proveen de bienes y servicios que generan valor público a la ciudadanía jalisciense.
² Se muestra el número del Componente relacionado con el indicador.
³ Se muestran los límites superiores de cada uno de los rangos de semaforización.

Sistema de Evaluación del Desempeño (SED)

Gobierno del
Estado de Jalisco

Ficha técnica de Indicadores
2016

Secretaría de
Planeación,
Administración y
Finanzas

Datos del Programa ¹

Cultura de envejecimiento y respeto a los Adultos Mayores

Dimensión **Equidad de oportunidades** Temática Sectorial **Grupos prioritarios**

¿Quién gasta?

11 Unidad Presupuestal	049 Unidad Responsable	00254 Unidad Ejecutora del Gasto
Secretaría de Desarrollo e Integración Social	Instituto Jalisciense del Adulto Mayor	Instituto Jalisciense del Adulto Mayor

¿Para qué se gasta?

Finalidad	Función	Subfunción
Desarrollo Social	Protección Social	Otros Grupos Vulnerables

Presupuesto asignado del Programa Presupuestario

Monto \$8,957,452.00

Objetivos

Nivel	Resumen Narrativo
Componente 	Entorno urbano integrador y accesible que fomente un envejecimiento activo en las ciudades del Estado de Jalisco a través de su incorporación a la Red Mundial de Ciudades Amigables con las Personas Mayores logrado.
Clave_Com 05 ²	

Datos de Identificación del Indicador

Denominación del Indicador	Formula	Dimensión del Indicador	Eficacia
Porcentaje de Municipios que se integran a la red	(Número de Municipios que se integran a los convenios/Número de Municipios de la Zona Metropolitana)*100	Sentido del Indicador	Ascendente
Descripción del Indicador	Integración de Municipios a la red de Ciudades Amigables de acuerdo a la Organización Mundial de la Salud	Frecuencia de medición	Bimestral
		Línea base	30.00
Meta 2016 (Anual)	30	Cobertura	Regional
Medios de verificación	Convenios firmados	Tipo de Indicador	Gestión
Supuestos	Se cuenta con la participación de los Ayuntamientos	Parámetros de semaforización ³ 	
Observaciones			

¹ El presente documento despliega la información perteneciente a los indicadores estratégicos y gestión de aquellos Programas presupuestarios que proveen de bienes y servicios que generan valor público a la ciudadanía jalisciense.
² Se muestra el número del Componente relacionado con el indicador.
³ Se muestran los límites superiores de cada uno de los rangos de semaforización.

Sistema de Evaluación del Desempeño (SED)

Gobierno del
Estado de Jalisco

Ficha técnica de Indicadores
2016

Secretaría de
Planeación,
Administración y
Finanzas

Datos del Programa ¹

Cultura de envejecimiento y respeto a los Adultos Mayores

Dimensión **Equidad de oportunidades** Temática Sectorial **Grupos prioritarios**

¿Quién gasta?

11 Unidad Presupuestal	049 Unidad Responsable	00254 Unidad Ejecutora del Gasto
Secretaría de Desarrollo e Integración Social	Instituto Jalisciense del Adulto Mayor	Instituto Jalisciense del Adulto Mayor

¿Para qué se gasta?

Finalidad	Función	Subfunción
Desarrollo Social	Protección Social	Otros Grupos Vulnerables

Presupuesto asignado del Programa Presupuestario

Monto \$8,957,452.00

Objetivos

Nivel	Resumen Narrativo
Componente 	Protocolo de atención de Adultos Mayores en situación de Vulnerabilidad implementado.
Clave_Com 04 ²	

Datos de Identificación del Indicador

Denominación del Indicador	Formula	Dimensión del Indicador	Eficacia
Porcentaje de Participación de Instancias que atienden al AM	(Número de autoridades que firman convenio/Número de autoridades que marca la Ley para el Desarrollo Integral del Adulto Mayor)*100	Sentido del Indicador	Ascendente
Descripción del Indicador		Frecuencia de medición	Mensual
Participación de instancias en relación al protocolo		Línea base	50.00
		Cobertura	Estatal
		Tipo de Indicador	Gestión
		Parámetros de semaforización ³	
		30 40 110 	
Meta 2016 (Anual)	60	Unidad de medida	Porcentaje
Medios de verificación	Convenios firmados		
Supuestos	Se cuenta con la participación Organismos y Dependencias que prestan apoyo a los Adultos Mayores		
Observaciones			

¹ El presente documento despliega la información perteneciente a los indicadores estratégicos y gestión de aquellos Programas presupuestarios que proveen de bienes y servicios que generan valor público a la ciudadanía jalisciense.

² Se muestra el número del Componente relacionado con el indicador.

³ Se muestran los límites superiores de cada uno de los rangos de semaforización.

Sistema de Evaluación del Desempeño (SED)

Gobierno del
Estado de Jalisco

Ficha técnica de Indicadores
2016

Secretaría de
Planeación,
Administración y
Finanzas

Datos del Programa ¹

Cultura de envejecimiento y respeto a los Adultos Mayores

Dimensión **Equidad de oportunidades** Temática Sectorial **Grupos prioritarios**

¿Quién gasta?

11 Unidad Presupuestal	049 Unidad Responsable	00254 Unidad Ejecutora del Gasto
Secretaría de Desarrollo e Integración Social	Instituto Jalisciense del Adulto Mayor	Instituto Jalisciense del Adulto Mayor

¿Para qué se gasta?

Finalidad	Función	Subfunción
Desarrollo Social	Protección Social	Otros Grupos Vulnerables

Presupuesto asignado del Programa Presupuestario

Monto

Objetivos

Nivel	Resumen Narrativo
Componente <input style="width: 100px;" type="text"/>	Campañas en medios de comunicación masivos e impresos para la dignificación y difusión de los derechos de los Adultos Mayores implementadas.
Clave_Com <input style="width: 50px;" type="text" value="02"/> ²	

Datos de Identificación del Indicador

Denominación del Indicador	Formula	Dimensión del Indicador	Eficacia
Porcentaje de Población con información en relación a la Cultura de Envejecimiento	$(\text{Alcance de la Población a la que llega la campaña} / \text{Población del Estado de Jalisco}) * 100$	Sentido del Indicador	Ascendente
Descripción del Indicador	Realizar campañas de concientización	Frecuencia de medición	Bimestral
		Línea base	10.00
		Cobertura	Estatal
		Tipo de Indicador	Gestión
		Parámetros de semaforización ³	
		<input style="width: 20px;" type="text" value="7"/> <input style="width: 20px;" type="text" value="9"/> <input style="width: 20px;" type="text" value="110"/> 	
Meta 2016 (Anual)	<input style="width: 100px;" type="text" value="10"/>	Unidad de medida	porcentaje
Medios de verificación	Publicaciones,		
Supuestos	Se cuenta con la participación de la Ciudadanía		
Observaciones			

¹ El presente documento despliega la información perteneciente a los indicadores estratégicos y gestión de aquellos Programas presupuestarios que proveen de bienes y servicios que generan valor público a la ciudadanía jalisciense.

² Se muestra el número del Componente relacionado con el indicador.

³ Se muestran los límites superiores de cada uno de los rangos de semaforización.

Sistema de Evaluación del Desempeño (SED)

Gobierno del
Estado de Jalisco

Ficha técnica de Indicadores
2016

Secretaría de
Planeación,
Administración y
Finanzas

Datos del Programa ¹

Cultura de envejecimiento y respeto a los Adultos Mayores

Dimensión **Equidad de oportunidades** Temática Sectorial **Grupos prioritarios**

¿Quién gasta?

11 Unidad Presupuestal	049 Unidad Responsable	00254 Unidad Ejecutora del Gasto
Secretaría de Desarrollo e Integración Social	Instituto Jalisciense del Adulto Mayor	Instituto Jalisciense del Adulto Mayor

¿Para qué se gasta?

Finalidad	Función	Subfunción
Desarrollo Social	Protección Social	Otros Grupos Vulnerables

Presupuesto asignado del Programa Presupuestario

Monto

Objetivos

Nivel	Resumen Narrativo
Componente <input style="width: 100px;" type="text" value=""/>	Capacitaciones y conferencias a Sociedad y Gobierno para la sensibilización en el tema de los Adultos Mayores realizadas.
Clave_Com <input style="width: 30px;" type="text" value="01"/> ²	

Datos de Identificación del Indicador

Denominación del Indicador	Formula	Dimensión del Indicador	Eficacia
Porcentaje de aumento de personas capacitadas y sensibilizadas en el tema de Cultura de envejecimiento	$(\text{Total de personas capacitadas y sensibilizadas en el año 2015} / \text{Total de personas capacitadas en el año 2016}) * 100$	Sentido del Indicador	Ascendente
Descripción del Indicador		Frecuencia de medición	Mensual
Coordinación con dependencias, organismos y ciudadanía en general para la impartición de cursos		Línea base	30.00
		Cobertura	Estatal
		Tipo de Indicador	Gestión
		Parámetros de semaforización ³	
		<input style="width: 20px;" type="text" value="20"/> <input style="width: 20px;" type="text" value="25"/> <input style="width: 20px;" type="text" value="110"/> 	
Meta 2016 (Anual)	<input style="width: 100px;" type="text" value="30"/>	Unidad de medida	Porcentaje
Medios de verificación	<input style="width: 100%; height: 20px;" type="text" value="Listas de asistencia, PUB"/>		
Supuestos	<input style="width: 100%; height: 20px;" type="text" value="Se cuenta con la participación de los actores involucrados"/>		
Observaciones	<input style="width: 100%; height: 20px;" type="text" value=""/>		

¹ El presente documento despliega la información perteneciente a los indicadores estratégicos y gestión de aquellos Programas presupuestarios que proveen de bienes y servicios que generan valor público a la ciudadanía jalisciense.
² Se muestra el número del Componente relacionado con el indicador.
³ Se muestran los límites superiores de cada uno de los rangos de semaforización.

Sistema de Evaluación del Desempeño (SED)

Gobierno del
Estado de Jalisco

Ficha técnica de Indicadores
2016

Secretaría de
Planeación,
Administración y
Finanzas

Datos del Programa ¹

Cultura de envejecimiento y respeto a los Adultos Mayores

Dimensión **Equidad de oportunidades** Temática Sectorial **Grupos prioritarios**

¿Quién gasta?

11 Unidad Presupuestal	049 Unidad Responsable	00254 Unidad Ejecutora del Gasto
Secretaría de Desarrollo e Integración Social	Instituto Jalisciense del Adulto Mayor	Instituto Jalisciense del Adulto Mayor

¿Para qué se gasta?

Finalidad	Función	Subfunción
Desarrollo Social	Protección Social	Otros Grupos Vulnerables

Presupuesto asignado del Programa Presupuestario

Monto

Objetivos

Nivel	Resumen Narrativo
Fin <input style="width: 100px;" type="text"/>	Contribuir a la promoción de una sociedad incluyente que garantice el respeto a la diversidad social y los derechos de las personas en situación de vulnerabilidad a través de campañas de comunicación, investigaciones y capacitación a la sociedad y gobiern
Clave_Com <input style="width: 50px;" type="text"/>	

Datos de Identificación del Indicador

Denominación del Indicador	Formula	Dimensión del Indicador	Eficacia
Porcentaje de aumento de personas capacitadas y sensibilizadas en el tema	(Total de personas capacitadas y sensibilizadas en el año 2015/Total de personas capacitadas en el año 2016)*100	Sentido del Indicador	Ascendente
Descripción del Indicador	Personas capacitadas en el tema de envejecimiento activo y derecho de los adultos mayores	Frecuencia de medición	Anual
		Línea base	30.00
		Cobertura	Estatal
		Tipo de Indicador	Estratégico
		Parámetros de semaforización ³	
		<input style="width: 20px;" type="text" value="20"/> <input style="width: 20px;" type="text" value="25"/> <input style="width: 20px;" type="text" value="110"/>	
Meta 2016 (Anual)	<input style="width: 100px;" type="text" value="30"/>	Unidad de medida	Porcentaje
Medios de verificación	Listas de asistencia, PUB		
Supuestos	Se cuenta con la participación de la Ciudadanía		
Observaciones			

¹ El presente documento despliega la información perteneciente a los indicadores estratégicos y gestión de aquellos Programas presupuestarios que proveen de bienes y servicios que generan valor público a la ciudadanía jalisciense.
² Se muestra el número del Componente relacionado con el indicador.
³ Se muestran los límites superiores de cada uno de los rangos de semaforización.

Sistema de Evaluación del Desempeño (SED)

Gobierno del
Estado de Jalisco

Ficha técnica de Indicadores
2016

Secretaría de
Planeación,
Administración y
Finanzas

Datos del Programa ¹

Cultura de envejecimiento y respeto a los Adultos Mayores

Dimensión **Equidad de oportunidades** Temática Sectorial **Grupos prioritarios**

¿Quién gasta?

11 Unidad Presupuestal	049 Unidad Responsable	00254 Unidad Ejecutora del Gasto
Secretaría de Desarrollo e Integración Social	Instituto Jalisciense del Adulto Mayor	Instituto Jalisciense del Adulto Mayor

¿Para qué se gasta?

Finalidad	Función	Subfunción
Desarrollo Social	Protección Social	Otros Grupos Vulnerables

Presupuesto asignado del Programa Presupuestario

Monto

Objetivos

Nivel	Resumen Narrativo
Propósito <input style="width: 100px;" type="text" value="Propósito"/>	Organismos de la sociedad civil, población en general, servidores públicos y Adultos mayores de 60 años
Clave_Com <input style="width: 50px;" type="text" value=""/>	²

Datos de Identificación del Indicador

Denominación del Indicador	Formula	Dimensión del Indicador	Eficacia
Porcentaje de estancias o asilos para Adultos Mayores acondicionados con infraestructura o equipamiento apoyados	(Asilos para Adultos Mayores acondicionados con infraestructura o equipamiento apoyados/Asilos integrados al Padrón Único del Estado)*100	Sentido del Indicador	Ascendente
Descripción del Indicador		Frecuencia de medición	Semestral
Realizar convocatorias para apoyo a asilos		Línea base	5.00
		Cobertura	Estatal
		Tipo de Indicador	Estratégico
		Parámetros de semaforización ³	
		<input style="width: 20px;" type="text" value="2"/> <input style="width: 20px;" type="text" value="4"/> <input style="width: 20px;" type="text" value="110"/> 	
Meta 2016 (Anual)	<input style="width: 100px;" type="text" value="5"/>	Unidad de medida	Porcentaje
Medios de verificación	Convocatorias presentadas, asilos apoyados		
Supuestos	Se cuenta con la participación de los Asilos de la Zona Metropolitana		
Observaciones			

¹ El presente documento despliega la información perteneciente a los indicadores estratégicos y gestión de aquellos Programas presupuestarios que proveen de bienes y servicios que generan valor público a la ciudadanía jalisciense.
² Se muestra el número del Componente relacionado con el indicador.
³ Se muestran los límites superiores de cada uno de los rangos de semaforización.

Sistema de Evaluación del Desempeño (SED)

Gobierno del
Estado de Jalisco

Ficha técnica de Indicadores
2016

Secretaría de
Planeación,
Administración y
Finanzas

Datos del Programa ¹

Fideicomiso Fondo Estatal de Desastres Naturales Jalisco (FOEDEN)

Dimensión **Garantía de derechos y libertad** Temática Sectorial **Seguridad ciudadana**

¿Quién gasta?

11 Unidad Presupuestal	081 Unidad Responsable	00398 Unidad Ejecutora del Gasto
Secretaría de Desarrollo e Integración Social	Fondo Estatal de Desastres Naturales (FOEDEN)	Fondo Estatal de Desastres Naturales (FOEDEN)

¿Para qué se gasta?

Finalidad	Función	Subfunción
Gobierno	Asuntos de Orden Público y de Seguridad	Protección Civil

Presupuesto asignado del Programa Presupuestario

Monto

Objetivos

Nivel	Resumen Narrativo
Componente	Sesiones de seguimiento del Comité Técnico de FOEDEN celebradas
Clave_Com	<input style="width: 50px;" type="text" value="01"/> ²

Datos de Identificación del Indicador

Denominación del Indicador	Formula	Dimensión del Indicador	Eficacia
Total de sesiones de seguimiento del Comité Técnico de FOEDEN celebradas	(Sesión X+Sesión N)	Sentido del Indicador	Ascendente
Descripción del Indicador	Este indicador mostrará el número de sesiones de seguimiento del Comité Técnico de FOEDEN celebradas	Frecuencia de medición	Trimestral
		Línea base	12.00
		Cobertura	Estatal
		Tipo de Indicador	Gestión
		Parámetros de semaforización ³	
		<input style="width: 30px;" type="text" value="59.99"/> <input style="width: 30px;" type="text" value="79.99"/> <input style="width: 30px;" type="text" value="110"/> 	
Meta 2016 (Anual)	<input style="width: 100px;" type="text" value="12"/>	Unidad de medida	<input style="width: 100px;" type="text" value="Sesión"/>
Medios de verificación	<input style="width: 100%; height: 30px;" type="text" value="Listas de asistencia y minutas de sesiones del Comité Técnico del FOEDEN"/>		
Supuestos	<input style="width: 100%; height: 30px;" type="text" value="Las sesiones son convocadas y celebradas en tiempo y forma con el quórum requerido."/>		
Observaciones	<input style="width: 100%; height: 30px;" type="text"/>		

¹ El presente documento despliega la información perteneciente a los indicadores estratégicos y gestión de aquellos Programas presupuestarios que proveen de bienes y servicios que generan valor público a la ciudadanía jalisciense.
² Se muestra el número del Componente relacionado con el indicador.
³ Se muestran los límites superiores de cada uno de los rangos de semaforización.

Sistema de Evaluación del Desempeño (SED)

Gobierno del
Estado de Jalisco

Ficha técnica de Indicadores
2016

Secretaría de
Planeación,
Administración y
Finanzas

Datos del Programa ¹

Fideicomiso Fondo Estatal de Desastres Naturales Jalisco (FOEDEN)

Dimensión **Garantía de derechos y libertad** Temática Sectorial **Seguridad ciudadana**

¿Quién gasta?

11 Unidad Presupuestal	081 Unidad Responsable	00398 Unidad Ejecutora del Gasto
Secretaría de Desarrollo e Integración Social	Fondo Estatal de Desastres Naturales (FOEDEN)	Fondo Estatal de Desastres Naturales (FOEDEN)

¿Para qué se gasta?

Finalidad	Función	Subfunción
Gobierno	Asuntos de Orden Público y de Seguridad	Protección Civil

Presupuesto asignado del Programa Presupuestario

Monto

Objetivos

Nivel	Resumen Narrativo
Fin <input style="width: 100px;" type="text"/>	Contribuir a salvaguardar a las personas, sus bienes y su entorno, mediante el sistema de protección civil que posibilite el manejo preventivo de riesgos y la atención integral de contingencias en corresponsabilidad con la sociedad.
Clave_Com <input style="width: 50px;" type="text"/>	

Datos de Identificación del Indicador

Denominación del Indicador	Formula	Dimensión del Indicador	Eficacia						
Emergencias causadas por fenómenos naturales y antropogénicos atendidas	(Número eventos atendidos/Número total de eventos presentados)*100	Sentido del Indicador	Ascendente						
		Frecuencia de medición	Anual						
		Línea base	100.00						
		Cobertura	Estatal						
		Tipo de Indicador	Estratégico						
Descripción del Indicador		Parámetros de semaforización ³							
Este indicador mostrará el porcentaje de Emergencias causadas por fenómenos naturales y antropogénicos atendidas		<table style="margin: auto;"> <tr> <td style="border: 1px solid black; padding: 2px;">59.99</td> <td style="border: 1px solid black; padding: 2px;">79.99</td> <td style="border: 1px solid black; padding: 2px;">110</td> </tr> <tr> <td style="width: 15px; height: 15px; background-color: red;"></td> <td style="width: 15px; height: 15px; background-color: orange;"></td> <td style="width: 15px; height: 15px; background-color: green;"></td> </tr> </table>		59.99	79.99	110			
59.99	79.99	110							
Meta 2016 (Anual)	<input style="width: 100px;" type="text" value="100"/>	Unidad de medida	Porcentaje						
Medios de verificación	Plan Estatal de Desarrollo Jalisco 2013-2033 Página MIDE Jalisco: https://seplan.app.jalisco.gob.mx/mide/panelCiudadano								
Supuestos	Se cuentan con las condiciones garantizadas para hacer frente a las necesidades originadas por desastres naturales u otras emergencias.								
Observaciones									

¹ El presente documento despliega la información perteneciente a los indicadores estratégicos y gestión de aquellos Programas presupuestarios que proveen de bienes y servicios que generan valor público a la ciudadanía jalisciense.
² Se muestra el número del Componente relacionado con el indicador.
³ Se muestran los límites superiores de cada uno de los rangos de semaforización.

Sistema de Evaluación del Desempeño (SED)

Gobierno del
Estado de Jalisco

Ficha técnica de Indicadores
2016

Secretaría de
Planeación,
Administración y
Finanzas

Datos del Programa ¹

Fideicomiso Fondo Estatal de Desastres Naturales Jalisco (FOEDEN)

Dimensión **Garantía de derechos y libertad** Temática Sectorial **Seguridad ciudadana**

¿Quién gasta?

11 Unidad Presupuestal	081 Unidad Responsable	00398 Unidad Ejecutora del Gasto
Secretaría de Desarrollo e Integración Social	Fondo Estatal de Desastres Naturales (FOEDEN)	Fondo Estatal de Desastres Naturales (FOEDEN)

¿Para qué se gasta?

Finalidad	Función	Subfunción
Gobierno	Asuntos de Orden Público y de Seguridad	Protección Civil

Presupuesto asignado del Programa Presupuestario

Monto

Objetivos

Nivel	Resumen Narrativo
Propósito	La población afectada recibe apoyos provenientes del Fideicomiso Fondo Estatal de Desastres Naturales (FOEDEN).
Clave_Com	<input style="width: 50px;" type="text" value=""/> ²

Datos de Identificación del Indicador

Denominación del Indicador	Formula	Dimensión del Indicador	Eficacia						
Porcentaje de población afectada que recibe apoyos del FOEDEN administrado y operado por la SEDIS	(Número de apoyos entregados/Número de apoyos programados)*100	Sentido del Indicador	Ascendente						
Descripción del Indicador	Este indicador mostrará el porcentaje de población afectada que recibe apoyos del FOEDEN administrado y operado por la SEDIS	Frecuencia de medición	Anual						
		Línea base	100.00						
		Cobertura	Estatal						
		Tipo de Indicador	Estratégico						
		Parámetros de semaforización ³							
		<table style="margin: auto;"> <tr> <td style="border: 1px solid black; padding: 2px;">59.99</td> <td style="border: 1px solid black; padding: 2px;">79.99</td> <td style="border: 1px solid black; padding: 2px;">110</td> </tr> <tr> <td style="width: 15px; height: 15px; background-color: red;"></td> <td style="width: 15px; height: 15px; background-color: orange;"></td> <td style="width: 15px; height: 15px; background-color: green;"></td> </tr> </table>		59.99	79.99	110			
59.99	79.99	110							
Meta 2016 (Anual)	<input style="width: 100px;" type="text" value="100"/>	Unidad de medida	Porcentaje						
Medios de verificación	Estadísticas de la Secretaría de Desarrollo e Integración Social (SEDIS), Unidad Estatal de Protección Civil y Bomberos.								
Supuestos	Se disponen de los recursos oportunamente con la autorización de las instancias competentes.								
Observaciones									

¹ El presente documento despliega la información perteneciente a los indicadores estratégicos y gestión de aquellos Programas presupuestarios que proveen de bienes y servicios que generan valor público a la ciudadanía jalisciense.
² Se muestra el número del Componente relacionado con el indicador.
³ Se muestran los límites superiores de cada uno de los rangos de semaforización.

Sistema de Evaluación del Desempeño (SED)

Gobierno del Estado de Jalisco
Ficha técnica de Indicadores
2016
Secretaría de Planeación, Administración y Finanzas

Datos del Programa ¹

Conducción de la Política de Innovación, Ciencia y Tecnología.

Dimensión **Economía próspera e incluyente** Temática Sectorial **Innovación, ciencia y tecnología**

¿Quién gasta?

12 Unidad Presupuestal	000 Unidad Responsable	00256 Unidad Ejecutora del Gasto
Secretaría de Innovación, Ciencia y Tecnología	Secretaría de Innovación, Ciencia y Tecnología	Coordinación General de Innovación, Ciencia y Tecnología

¿Para qué se gasta?

Finalidad Desarrollo Económico	Función Ciencia, Tecnología e Innovación	Subfunción Desarrollo Tecnológico
-----------------------------------	---------------------------------------------	--------------------------------------

Presupuesto asignado del Programa Presupuestario

Monto \$14,055,084.00

Objetivos

Nivel Componente Resumen Narrativo Convenios y alianzas con actores del Ecosistema de Innovación y Emprendimiento realizados

Clave_Com 02 ²

Datos de Identificación del Indicador

Denominación del Indicador	Formula	Dimensión del Indicador	Eficacia
Número de Alianzas con Impacto Tecnológico y de Innovación Concertadas	Número de Alianzas	Sentido del Indicador	Ascendente
Descripción del Indicador	Mide el número de alianzas generadas que reflejen un impacto en el ecosistema de innovación y emprendimiento	Frecuencia de medición	Semestral
Meta 2016 (Anual)	16	Línea base	14.00
Medios de verificación	http://sicyt.jalisco.gob.mx/		
Supuestos	Existen interesados en México y el Extranjero en realizar convenios y alianzas con la Secretaría de Innovación, Ciencia y Tecnología		
Observaciones			

Tipo de Indicador Gestión

Parámetros de semaforización³

50	80	110
■	■	■

¹ El presente documento despliega la información perteneciente a los indicadores estratégicos y gestión de aquellos Programas presupuestarios que proveen de bienes y servicios que generan valor público a la ciudadanía jalisciense.

² Se muestra el número del Componente relacionado con el indicador.

³ Se muestran los límites superiores de cada uno de los rangos de semaforización.

Sistema de Evaluación del Desempeño (SED)

Gobierno del Estado de Jalisco
Ficha técnica de Indicadores
2016
Secretaría de Planeación, Administración y Finanzas

Datos del Programa ¹

Conducción de la Política de Innovación, Ciencia y Tecnología.

Dimensión **Economía próspera e incluyente** Temática Sectorial **Innovación, ciencia y tecnología**

¿Quién gasta?

12 Unidad Presupuestal	000 Unidad Responsable	00256 Unidad Ejecutora del Gasto
Secretaría de Innovación, Ciencia y Tecnología	Secretaría de Innovación, Ciencia y Tecnología	Coordinación General de Innovación, Ciencia y Tecnología

¿Para qué se gasta?

Finalidad Desarrollo Económico	Función Ciencia, Tecnología e Innovación	Subfunción Desarrollo Tecnológico
-----------------------------------	---------------------------------------------	--------------------------------------

Presupuesto asignado del Programa Presupuestario

Monto \$14,055,084.00

Objetivos

Nivel Componente Resumen Narrativo Proyectos de la Estrategia Digital Jalisco ejecutados

Clave_Com 01 ²

Datos de Identificación del Indicador

Denominación del Indicador	Formula	Dimensión del Indicador	Eficacia						
Número de Proyectos Generados	Número de Proyectos generados	Sentido del Indicador	Ascendente						
Descripción del Indicador	Mide el número de proyectos generados dentro de la Estrategia Jalisco Digital	Frecuencia de medición	Semestral						
Meta 2016 (Anual)	5	Línea base	0.00						
Medios de verificación	http://sicyt.jalisco.gob.mx/	Cobertura	Estatal						
Supuestos	Los jaliscienses están interesados en que se desarrollen proyectos y estrategias en Innovación, Ciencia y Tecnología	Tipo de Indicador	Gestión						
Observaciones	<div style="text-align: center;"> <p>Parámetros de semaforización³</p> <table style="margin: auto;"> <tr> <td style="border: 1px solid black; padding: 2px;">50</td> <td style="border: 1px solid black; padding: 2px;">80</td> <td style="border: 1px solid black; padding: 2px;">110</td> </tr> <tr> <td style="width: 15px; height: 15px; background-color: red;"></td> <td style="width: 15px; height: 15px; background-color: orange;"></td> <td style="width: 15px; height: 15px; background-color: green;"></td> </tr> </table> </div>			50	80	110			
50	80	110							
Unidad de medida	Proyecto								

¹ El presente documento despliega la información perteneciente a los indicadores estratégicos y gestión de aquellos Programas presupuestarios que proveen de bienes y servicios que generan valor público a la ciudadanía jalisciense.

² Se muestra el número del Componente relacionado con el indicador.

³ Se muestran los límites superiores de cada uno de los rangos de semaforización.

Sistema de Evaluación del Desempeño (SED)

Gobierno del
Estado de Jalisco

Ficha técnica de Indicadores
2016

Secretaría de
Planeación,
Administración y
Finanzas

Datos del Programa ¹

Conducción de la Política de Innovación, Ciencia y Tecnología.

Dimensión **Economía próspera e incluyente** Temática Sectorial **Innovación, ciencia y tecnología**

¿Quién gasta?

12 Unidad Presupuestal	000 Unidad Responsable	00256 Unidad Ejecutora del Gasto
Secretaría de Innovación, Ciencia y Tecnología	Secretaría de Innovación, Ciencia y Tecnología	Coordinación General de Innovación, Ciencia y Tecnología

¿Para qué se gasta?

Finalidad	Función	Subfunción
Desarrollo Económico	Ciencia, Tecnología e Innovación	Desarrollo Tecnológico

Presupuesto asignado del Programa Presupuestario

Monto \$14,055,084.00

Objetivos

Nivel	Resumen Narrativo
Fin 	Contribuir a la creación y ejecución de las políticas públicas en Innovación, Ciencia y Tecnología mediante la generación de proyectos sustantivos y estratégicos
Clave_Com ²	

Datos de Identificación del Indicador

Denominación del Indicador	Formula	Dimensión del Indicador	Eficacia
Porcentaje de Ciudadanos con Acceso a Internet	(Ciudadanos con Acceso a Internet/Ciudadanos Totales)*100	Sentido del Indicador	Ascendente
Descripción del Indicador	Mide el porcentaje de ciudadanos que cuentan con acceso a Internet	Frecuencia de medición	Anual
		Línea base	52.40
		Cobertura	Estatal
		Tipo de Indicador	Estratégico
		Parámetros de semaforización ³	
		<div style="display: flex; justify-content: space-around; align-items: center;"> 50 80 110 </div> <div style="display: flex; justify-content: space-around; align-items: center; margin-top: 5px;"> </div>	
Meta 2016 (Anual)	54.6	Unidad de medida	Porcentaje
Medios de verificación	Encuesta Nacional sobre Disponibilidad y Uso de Tecnologías de la Información en los Hogares (ENDUTIH)		
Supuestos	Los principales actores de la entidad participan y aportan propuestas al diseño de políticas públicas en innovación, ciencia y tecnología al servicio de los jaliscienses		
Observaciones			

¹ El presente documento despliega la información perteneciente a los indicadores estratégicos y gestión de aquellos Programas presupuestarios que proveen de bienes y servicios que generan valor público a la ciudadanía jalisciense.
² Se muestra el número del Componente relacionado con el indicador.
³ Se muestran los límites superiores de cada uno de los rangos de semaforización.

Sistema de Evaluación del Desempeño (SED)

Gobierno del Estado de Jalisco
Ficha técnica de Indicadores
2016
Secretaría de Planeación, Administración y Finanzas

Datos del Programa ¹

Conducción de la Política de Innovación, Ciencia y Tecnología.

Dimensión **Economía próspera e incluyente** Temática Sectorial **Innovación, ciencia y tecnología**

¿Quién gasta?

12 Unidad Presupuestal	000 Unidad Responsable	00256 Unidad Ejecutora del Gasto
Secretaría de Innovación, Ciencia y Tecnología	Secretaría de Innovación, Ciencia y Tecnología	Coordinación General de Innovación, Ciencia y Tecnología

¿Para qué se gasta?

Finalidad Desarrollo Económico	Función Ciencia, Tecnología e Innovación	Subfunción Desarrollo Tecnológico
-----------------------------------	---------------------------------------------	--------------------------------------

Presupuesto asignado del Programa Presupuestario

Monto \$14,055,084.00

Objetivos

Nivel Propósito	Resumen Narrativo Los jaliscienses se benefician con políticas públicas consolidadas en Innovación, Ciencia y Tecnología en base a proyectos
Clave_Com ²	

Datos de Identificación del Indicador

Denominación del Indicador Número de Proyectos en Innovación, Ciencia y Tecnología impulsados	Formula Número de Proyectos de ICyT (Innovación, Ciencia y Tecnología)	Dimensión del Indicador Eficacia	Ascendente						
		Sentido del Indicador Ascendente	Semestral						
		Frecuencia de medición Semestral	0.00						
		Línea base 0.00	Estatad						
		Cobertura Estatad	Estratádico						
Descripción del Indicador Mide el número de proyectos de Innovación, Ciencia y Tecnología impulsados por las políticas públicas de la Secretaría		Parámetros de semaforización ³ <table style="margin: auto; text-align: center;"> <tr> <td style="border: 1px solid black; padding: 2px;">50</td> <td style="border: 1px solid black; padding: 2px;">80</td> <td style="border: 1px solid black; padding: 2px;">110</td> </tr> <tr> <td style="width: 15px; height: 15px; background-color: red;"></td> <td style="width: 15px; height: 15px; background-color: orange;"></td> <td style="width: 15px; height: 15px; background-color: green;"></td> </tr> </table>		50	80	110			
50	80	110							
Meta 2016 (Anual)	21	Unidad de medida	Proyecto						
Medios de verificación	http://sicyt.jalisco.gob.mx/								
Supuestos	Los jaliscienses participan y se involucran en los programas y proyectos que impulsa la Secretaría en materia de innovación, desarrollo científico y Tecnológico								
Observaciones									

¹ El presente documento despliega la información perteneciente a los indicadores estratégicos y gestión de aquellos Programas presupuestarios que proveen de bienes y servicios que generan valor público a la ciudadanía jalisciense.
² Se muestra el número del Componente relacionado con el indicador.
³ Se muestran los límites superiores de cada uno de los rangos de semaforización.

Sistema de Evaluación del Desempeño (SED)

Gobierno del
Estado de Jalisco

Ficha técnica de Indicadores
2016

Secretaría de
Planeación,
Administración y
Finanzas

Datos del Programa ¹

Educación superior con calidad, pertinencia, equidad y flexibilidad

Dimensión **Economía próspera e incluyente** Temática Sectorial **Innovación, ciencia y tecnología**

¿Quién gasta?

12 Unidad Presupuestal	000 Unidad Responsable	00257 Unidad Ejecutora del Gasto
Secretaría de Innovación, Ciencia y Tecnología	Secretaría de Innovación, Ciencia y Tecnología	Dirección General de Educación Superior, Investigación y Posgrado

¿Para qué se gasta?

Finalidad	Función	Subfunción
Desarrollo Social	Educación	Educación Superior

Presupuesto asignado del Programa Presupuestario

Monto \$107,623,236.00

Objetivos

Nivel	Resumen Narrativo
Componente 	Matrícula de educación superior ampliada
Clave_Com 01 ²	

Datos de Identificación del Indicador

Denominación del Indicador	Formula	Dimensión del Indicador	Eficacia						
Crecimiento de matrícula en educación superior tecnológica sectorizada del Estado de Jalisco	(Matrícula de educación superior ciclo escolar 2016-2017-Matrícula de educación superior ciclo escolar 2015 -2016)/Matrícula educación superior ciclo escolar 2015 -2016*100	Sentido del Indicador	Ascendente						
Descripción del Indicador	Mide la tasa de variación de la cantidad de estudiantes cursando algún programa de educación superior tecnológica sectorizada conforme al ciclo escolar anterior.	Frecuencia de medición	Anual						
Meta 2016 (Anual)	12	Línea base	20.00						
Medios de verificación	Formato 911	Cobertura	Estatal						
Supuestos	Existe un creciente número de aspirantes a cursar educación superior.	Tipo de Indicador	Gestión						
Observaciones		Parámetros de semaforización ³ <table style="margin: auto;"> <tr> <td style="border: 1px solid black; padding: 2px;">49</td> <td style="border: 1px solid black; padding: 2px;">79</td> <td style="border: 1px solid black; padding: 2px;">110</td> </tr> <tr> <td style="width: 10px; height: 10px; background-color: red;"></td> <td style="width: 10px; height: 10px; background-color: orange;"></td> <td style="width: 10px; height: 10px; background-color: green;"></td> </tr> </table>		49	79	110			
49	79	110							
	Unidad de medida		Porcentaje						

¹ El presente documento despliega la información perteneciente a los indicadores estratégicos y gestión de aquellos Programas presupuestarios que proveen de bienes y servicios que generan valor público a la ciudadanía jalisciense.

² Se muestra el número del Componente relacionado con el indicador.

³ Se muestran los límites superiores de cada uno de los rangos de semaforización.

Sistema de Evaluación del Desempeño (SED)

Gobierno del
Estado de Jalisco

Ficha técnica de Indicadores
2016

Secretaría de
Planeación,
Administración y
Finanzas

Datos del Programa ¹

Educación superior con calidad, pertinencia, equidad y flexibilidad

Dimensión **Economía próspera e incluyente** Temática Sectorial **Innovación, ciencia y tecnología**

¿Quién gasta?

12 Unidad Presupuestal	000 Unidad Responsable	00257 Unidad Ejecutora del Gasto
Secretaría de Innovación, Ciencia y Tecnología	Secretaría de Innovación, Ciencia y Tecnología	Dirección General de Educación Superior, Investigación y Posgrado

¿Para qué se gasta?

Finalidad Desarrollo Social	Función Educación	Subfunción Educación Superior
--------------------------------	----------------------	----------------------------------

Presupuesto asignado del Programa Presupuestario

Monto \$107,623,236.00

Objetivos

Nivel Componente	Resumen Narrativo Becas de educación superior entregadas
Clave_Com 04 ²	

Datos de Identificación del Indicador

Denominación del Indicador Becas Entregadas	Formula Sumatoria de becas entregadas	Dimensión del Indicador Eficacia	Sentido del Indicador Ascendente
Descripción del Indicador Mide el número de estudiantes beneficiados con el programa de becas		Frecuencia de medición Mensual	Línea base 19.00
Meta 2016 (Anual) 19039	Unidad de medida Beca	Cobertura Estatal	Tipo de Indicador Gestión
Medios de verificación Portal de la Secretaría de Innovación, Ciencia y Tecnología y páginas web de las Instituciones de Educación Superior Públicas Plataforma del Programa Manutención			
Supuestos El gobierno estatal y federal cuentan con el presupuesto para apoyar las solicitudes procedentes			
Observaciones			

Parámetros de semaforización³

20	60	110
■	■	■

¹ El presente documento despliega la información perteneciente a los indicadores estratégicos y gestión de aquellos Programas presupuestarios que proveen de bienes y servicios que generan valor público a la ciudadanía jalisciense.

² Se muestra el número del Componente relacionado con el indicador.

³ Se muestran los límites superiores de cada uno de los rangos de semaforización.

Sistema de Evaluación del Desempeño (SED)

Gobierno del
Estado de Jalisco

Ficha técnica de Indicadores
2016

Secretaría de
Planeación,
Administración y
Finanzas

Datos del Programa ¹

Educación superior con calidad, pertinencia, equidad y flexibilidad

Dimensión **Economía próspera e incluyente** Temática Sectorial **Innovación, ciencia y tecnología**

¿Quién gasta?

12 Unidad Presupuestal	000 Unidad Responsable	00257 Unidad Ejecutora del Gasto
Secretaría de Innovación, Ciencia y Tecnología	Secretaría de Innovación, Ciencia y Tecnología	Dirección General de Educación Superior, Investigación y Posgrado

¿Para qué se gasta?

Finalidad	Función	Subfunción
Desarrollo Social	Educación	Educación Superior

Presupuesto asignado del Programa Presupuestario

Monto \$107,623,236.00

Objetivos

Nivel	Resumen Narrativo
Componente 	Proyectos generadores de impulso a la educación científica, tecnológica y de innovación desarrollados
Clave_Com 02 ²	

Datos de Identificación del Indicador

Denominación del Indicador	Formula	Dimensión del Indicador	Eficacia
Número de proyectos de investigación aplicada y dirigida en Instituciones de Educación Superior públicas	Proyectos de investigación de impacto regional	Sentido del Indicador	Ascendente
Descripción del Indicador		Frecuencia de medición	Semestral
Mide la cantidad de proyectos de investigación aplicada y dirigida en Instituciones de Educación Superior públicas		Línea base	0.00
		Cobertura	Estatal
		Tipo de Indicador	Gestión
		Parámetros de semaforización ³	
		49 79 110 	
Meta 2016 (Anual)	40	Unidad de medida	Proyecto
Medios de verificación	Convenios, acuerdos y cartas intención firmadas		
Supuestos	Los apoyos económicos son suficientes para la generación de investigación en la educación superior pública .		
Observaciones			

¹ El presente documento despliega la información perteneciente a los indicadores estratégicos y gestión de aquellos Programas presupuestarios que proveen de bienes y servicios que generan valor público a la ciudadanía jalisciense.
² Se muestra el número del Componente relacionado con el indicador.
³ Se muestran los límites superiores de cada uno de los rangos de semaforización.

Sistema de Evaluación del Desempeño (SED)

Gobierno del
Estado de Jalisco

Ficha técnica de Indicadores
2016

Secretaría de
Planeación,
Administración y
Finanzas

Datos del Programa ¹

Educación superior con calidad, pertinencia, equidad y flexibilidad

Dimensión **Economía próspera e incluyente** Temática Sectorial **Innovación, ciencia y tecnología**

¿Quién gasta?

12 Unidad Presupuestal	000 Unidad Responsable	00257 Unidad Ejecutora del Gasto
Secretaría de Innovación, Ciencia y Tecnología	Secretaría de Innovación, Ciencia y Tecnología	Dirección General de Educación Superior, Investigación y Posgrado

¿Para qué se gasta?

Finalidad	Función	Subfunción
Desarrollo Social	Educación	Educación Superior

Presupuesto asignado del Programa Presupuestario

Monto \$107,623,236.00

Objetivos

Nivel	Resumen Narrativo
Componente 	Programas académicos vinculados bajo el modelo triple hélice entre Gobierno, Academia e Industria, en operación
Clave_Com 03 ²	

Datos de Identificación del Indicador

Denominación del Indicador	Formula	Dimensión del Indicador	Eficacia
Número de programas académicos (que cumplan las condiciones), vinculados a proyectos y necesidades del sector productivo y/o empresas	(Programas académicos vinculados /Programas académicos de educación superior)*100	Sentido del Indicador	Ascendente
Descripción del Indicador		Frecuencia de medición	Anual
Mide la cantidad de programas académicos que estén vinculados con el sector productivo y/o empresas		Línea base	0.00
		Cobertura	Estatal
		Tipo de Indicador	Gestión
		Parámetros de semaforización ³	
		<div style="display: flex; justify-content: space-around; align-items: center;"> <div style="border: 1px solid black; padding: 2px;">49</div> <div style="border: 1px solid black; padding: 2px;">79</div> <div style="border: 1px solid black; padding: 2px;">110</div> </div> <div style="display: flex; justify-content: space-around; align-items: center; margin-top: 5px;"> <div style="width: 10px; height: 10px; background-color: red;"></div> <div style="width: 10px; height: 10px; background-color: orange;"></div> <div style="width: 10px; height: 10px; background-color: green;"></div> </div>	
Meta 2016 (Anual)	80	Unidad de medida	Porcentaje
Medios de verificación	Convenios, acuerdos y cartas intención firmadas		
Supuestos	Existe un creciente interés de la industria en colaborar con la vinculación triple hélice		
Observaciones			

¹ El presente documento despliega la información perteneciente a los indicadores estratégicos y gestión de aquellos Programas presupuestarios que proveen de bienes y servicios que generan valor público a la ciudadanía jalisciense.

² Se muestra el número del Componente relacionado con el indicador.

³ Se muestran los límites superiores de cada uno de los rangos de semaforización.

Sistema de Evaluación del Desempeño (SED)

Gobierno del
Estado de Jalisco

Ficha técnica de Indicadores
2016

Secretaría de
Planeación,
Administración y
Finanzas

Datos del Programa ¹

Educación superior con calidad, pertinencia, equidad y flexibilidad

Dimensión **Economía próspera e incluyente** Temática Sectorial **Innovación, ciencia y tecnología**

¿Quién gasta?

12 Unidad Presupuestal	000 Unidad Responsable	00257 Unidad Ejecutora del Gasto
Secretaría de Innovación, Ciencia y Tecnología	Secretaría de Innovación, Ciencia y Tecnología	Dirección General de Educación Superior, Investigación y Posgrado

¿Para qué se gasta?

Finalidad	Función	Subfunción
Desarrollo Social	Educación	Educación Superior

Presupuesto asignado del Programa Presupuestario

Monto

Objetivos

Nivel	Resumen Narrativo
<input style="width: 100%;" type="text" value="Fin"/>	Contribuir al desarrollo social y económico, así como a la competitividad regional del Estado de Jalisco, a través de la ampliación de la oferta educativa con calidad, equidad, flexibilidad y accesibilidad.
Clave_Com <input style="width: 50px;" type="text" value="2"/>	

Datos de Identificación del Indicador

Denominación del Indicador	Formula	Dimensión del Indicador	Eficacia
Cobertura en educación superior en personas de 18 a 22 años	(Matrícula de educación superior ciclo escolar 2016-2017/Población de 18 a 22 años en el Estado de Jalisco)*100	Sentido del Indicador	Ascendente
Descripción del Indicador	Mide el porcentaje de la población de entre 18 a 22 años del Estado de Jalisco que cursa algún programa académico de educación superior.	Frecuencia de medición	Anual
Meta 2016 (Anual)	<input style="width: 100px;" type="text" value="2.5"/>	Línea base	<input style="width: 100px;" type="text" value="0.00"/>
Medios de verificación	Ampliar la cobertura de la educación superior del Estado de Jalisco con calidad, equidad, flexibilidad y accesibilidad.	Cobertura	Estatal
Supuestos	Los planes de estudio atraen mayor número estudiantes y propician la permanencia.	Tipo de Indicador	Estratégico
Observaciones	<div style="text-align: right;"> Parámetros de semaforización³ <input style="width: 30px;" type="text" value="49"/> <input style="width: 30px;" type="text" value="79"/> <input style="width: 30px;" type="text" value="110"/> </div>		
	Unidad de medida	Porcentaje de cobertura	

¹ El presente documento despliega la información perteneciente a los indicadores estratégicos y gestión de aquellos Programas presupuestarios que proveen de bienes y servicios que generan valor público a la ciudadanía jalisciense.
² Se muestra el número del Componente relacionado con el indicador.
³ Se muestran los límites superiores de cada uno de los rangos de semaforización.

Sistema de Evaluación del Desempeño (SED)

Gobierno del
Estado de Jalisco

Ficha técnica de Indicadores
2016

Secretaría de
Planeación,
Administración y
Finanzas

Datos del Programa ¹

Educación superior con calidad, pertinencia, equidad y flexibilidad

Dimensión **Economía próspera e incluyente** Temática Sectorial **Innovación, ciencia y tecnología**

¿Quién gasta?

12 Unidad Presupuestal	000 Unidad Responsable	00257 Unidad Ejecutora del Gasto
Secretaría de Innovación, Ciencia y Tecnología	Secretaría de Innovación, Ciencia y Tecnología	Dirección General de Educación Superior, Investigación y Posgrado

¿Para qué se gasta?

Finalidad	Función	Subfunción
Desarrollo Social	Educación	Educación Superior

Presupuesto asignado del Programa Presupuestario

Monto \$107,623,236.00

Objetivos

Nivel	Resumen Narrativo
Propósito	El Estado de Jalisco cuenta con ampliación de la oferta educativa con calidad, equidad, flexibilidad y accesibilidad
Clave_Com	<input type="text"/> ²

Datos de Identificación del Indicador

Denominación del Indicador	Formula	Dimensión del Indicador	Eficacia						
Matrícula en modalidades educativas flexibles	(Matrícula total de educación superior en modalidades flexibles Ciclo Escolar 2016-2017- Matrícula total de educación superior en modalidades flexibles Ciclo Escolar 2015-2016)/Matrícula total de educación superior en modalidades flexibles Ciclo Escolar 20	Sentido del Indicador	Ascendente						
Descripción del Indicador	Mide la tasa de variación entre los estudiantes que cursan algún programa académico de modalidad flexible en el ciclo escolar actual con respecto al ciclo escolar anterior.	Frecuencia de medición	Anual						
Meta 2016 (Anual)	5	Línea base	11.00						
Medios de verificación	Forma 911	Cobertura	Estatal						
Supuestos	Se generan condiciones de equidad, accesibilidad y flexibilidad que inciden en el crecimiento de la cobertura	Tipo de Indicador	Estratégico						
Observaciones		Parámetros de semaforización ³ <table style="margin: auto;"> <tr> <td style="border: 1px solid black; padding: 2px;">49</td> <td style="border: 1px solid black; padding: 2px;">79</td> <td style="border: 1px solid black; padding: 2px;">110</td> </tr> <tr> <td style="width: 15px; height: 15px; background-color: red;"></td> <td style="width: 15px; height: 15px; background-color: orange;"></td> <td style="width: 15px; height: 15px; background-color: green;"></td> </tr> </table>		49	79	110			
49	79	110							
	Unidad de medida	Porcentaje							

¹ El presente documento despliega la información perteneciente a los indicadores estratégicos y gestión de aquellos Programas presupuestarios que proveen de bienes y servicios que generan valor público a la ciudadanía jalisciense.
² Se muestra el número del Componente relacionado con el indicador.
³ Se muestran los límites superiores de cada uno de los rangos de semaforización.

Sistema de Evaluación del Desempeño (SED)

Gobierno del Estado de Jalisco
Ficha técnica de Indicadores
2016
Secretaría de Planeación, Administración y Finanzas

Datos del Programa ¹

Mejora de la Gestión Administrativa al Servicio de la Innovación, Ciencia y Tecnología

Dimensión **Economía próspera e incluyente** Temática Sectorial **Innovación, ciencia y tecnología**

¿Quién gasta?

12 Unidad Presupuestal	000 Unidad Responsable	00510 Unidad Ejecutora del Gasto
Secretaría de Innovación, Ciencia y Tecnología	Secretaría de Innovación, Ciencia y Tecnología	Dirección General Administrativa

¿Para qué se gasta?

Finalidad Desarrollo Económico	Función Ciencia, Tecnología e Innovación	Subfunción Desarrollo Tecnológico
-----------------------------------	---------------------------------------------	--------------------------------------

Presupuesto asignado del Programa Presupuestario

Monto \$15,992,483.00

Objetivos

Nivel Componente	Resumen Narrativo Apoyos administrativos a la operación a programas y proyectos entregados
Clave_Com 01 ²	

Datos de Identificación del Indicador

Denominación del Indicador	Formula	Dimensión del Indicador	Eficacia
Servicios de mantenimiento y equipamiento a inmuebles ocupados por la Secretaría	Suma de servicios gestionados	Sentido del Indicador	Ascendente
Descripción del Indicador	Mide la gestión de los servicios básicos, mantenimiento de las instalaciones físicas, equipos de impresión, arrendamiento de inmuebles, mobiliario, vehículos, para contribuir al funcionamiento de la Secretaría	Frecuencia de medición	Trimestral
		Línea base	7.00
		Cobertura	Estatal
		Tipo de Indicador	Gestión

Parámetros de semaforización ³

20	80	110
■	■	■

Meta 2016 (Anual) 7 Unidad de medida Servicios

Medios de verificación Registros y expedientes de la Coordinación de Recursos Materiales. Presupuesto de Egresos de la SICyT

Supuestos Las áreas normativas de la Secretaría de Planeación, Administración y Finanzas colaboran con oportunidad y eficiencia.

Observaciones

¹ El presente documento despliega la información perteneciente a los indicadores estratégicos y gestión de aquellos Programas presupuestarios que proveen de bienes y servicios que generan valor público a la ciudadanía jalisciense.
² Se muestra el número del Componente relacionado con el indicador.
³ Se muestran los límites superiores de cada uno de los rangos de semaforización.

Sistema de Evaluación del Desempeño (SED)

Gobierno del
Estado de Jalisco

Ficha técnica de Indicadores
2016

Secretaría de
Planeación,
Administración y
Finanzas

Datos del Programa ¹

Mejora de la Gestión Administrativa al Servicio de la Innovación, Ciencia y Tecnología

Dimensión **Economía próspera e incluyente** Temática Sectorial **Innovación, ciencia y tecnología**

¿Quién gasta?

12 Unidad Presupuestal	000 Unidad Responsable	00510 Unidad Ejecutora del Gasto
Secretaría de Innovación, Ciencia y Tecnología	Secretaría de Innovación, Ciencia y Tecnología	Dirección General Administrativa

¿Para qué se gasta?

Finalidad	Función	Subfunción
Desarrollo Económico	Ciencia, Tecnología e Innovación	Desarrollo Tecnológico

Presupuesto asignado del Programa Presupuestario

Monto \$15,992,483.00

Objetivos

Nivel	Resumen Narrativo
Componente 	Acciones de modernización de tecnologías de la Información y comunicación implementadas
Clave_Com 03 ²	

Datos de Identificación del Indicador

Denominación del Indicador	Formula	Dimensión del Indicador	Eficacia
Número de acciones de instalación y actualización de infraestructura	Sumatoria de acciones	Sentido del Indicador	Ascendente
		Frecuencia de medición	Mensual
		Línea base	3.00
		Cobertura	Estatal
		Tipo de Indicador	Gestión
Descripción del Indicador		Parámetros de semaforización ³	
Mide el número acciones de habilitación de redes e infraestructura tecnológica como: internet, telefonía, equipo activo, servidor y equipo de cómputo.		<div style="display: flex; justify-content: space-around; align-items: center;"> <div style="border: 1px solid black; padding: 2px;">20</div> <div style="border: 1px solid black; padding: 2px;">80</div> <div style="border: 1px solid black; padding: 2px;">110</div> </div> <div style="display: flex; justify-content: space-around; align-items: center; margin-top: 5px;"> <div style="width: 10px; height: 10px; background-color: red;"></div> <div style="width: 10px; height: 10px; background-color: orange;"></div> <div style="width: 10px; height: 10px; background-color: green;"></div> </div>	
Meta 2016 (Anual)	5	Unidad de medida	Acciones implementadas
Medios de verificación	Inventario de bienes informáticos, Bitácora de soporte. Solicitudes de Aprovisionamiento		
Supuestos	Se cuenta con la colaboración comprometida de la Subsecretaría de Administración		
Observaciones			

¹ El presente documento despliega la información perteneciente a los indicadores estratégicos y gestión de aquellos Programas presupuestarios que proveen de bienes y servicios que generan valor público a la ciudadanía jalisciense.

² Se muestra el número del Componente relacionado con el indicador.

³ Se muestran los límites superiores de cada uno de los rangos de semaforización.

Sistema de Evaluación del Desempeño (SED)

Gobierno del
Estado de Jalisco

Ficha técnica de Indicadores
2016

Secretaría de
Planeación,
Administración y
Finanzas

Datos del Programa ¹

Mejora de la Gestión Administrativa al Servicio de la Innovación, Ciencia y Tecnología

Dimensión **Economía próspera e incluyente** Temática Sectorial **Innovación, ciencia y tecnología**

¿Quién gasta?

12 Unidad Presupuestal	000 Unidad Responsable	00510 Unidad Ejecutora del Gasto
Secretaría de Innovación, Ciencia y Tecnología	Secretaría de Innovación, Ciencia y Tecnología	Dirección General Administrativa

¿Para qué se gasta?

Finalidad	Función	Subfunción
Desarrollo Económico	Ciencia, Tecnología e Innovación	Desarrollo Tecnológico

Presupuesto asignado del Programa Presupuestario

Monto

Objetivos

Nivel	Resumen Narrativo
<input style="width: 100px;" type="text" value="Fin"/>	<input style="width: 90%; height: 20px;" type="text" value="Contribuir a la Gestión Pública Estatal con una Planeación y Administración de recursos eficiente y racional"/>
Clave_Com <input style="width: 40px;" type="text" value=""/>	

Datos de Identificación del Indicador

Denominación del Indicador	Formula	Dimensión del Indicador	<input style="width: 100%;" type="text" value="Eficacia"/>
Presupuesto de operación ejercido	Monto presupuestal	Sentido del Indicador	<input style="width: 100%;" type="text" value="Ascendente"/>
Descripción del Indicador Mide el presupuesto ejercido por la Secretaría		Frecuencia de medición	<input style="width: 100%;" type="text" value="Mensual"/>
		Línea base	<input style="width: 100%;" type="text" value="51.00"/>
		Cobertura	<input style="width: 100%;" type="text" value="Estatal"/>
		Tipo de Indicador	<input style="width: 100%;" type="text" value="Estratégico"/>
		Parámetros de semaforización ³	
		<input style="width: 20px; height: 15px;" type="text" value="20"/> <input style="width: 20px; height: 15px;" type="text" value="80"/> <input style="width: 20px; height: 15px;" type="text" value="110"/> 	
Meta 2016 (Anual)	<input style="width: 100px;" type="text" value="58"/>	Unidad de medida	<input style="width: 100%;" type="text" value="Millones de pesos"/>
Medios de verificación	Registros y expedientes de la Dirección General Administrativa		
Supuestos	Las políticas y lineamientos Estatales en materia de Presupuesto y Administración de recursos cumplen su objetivo de facilitar la gestión de las dependencias.		
Observaciones			

¹ El presente documento despliega la información perteneciente a los indicadores estratégicos y gestión de aquellos Programas presupuestarios que proveen de bienes y servicios que generan valor público a la ciudadanía jalisciense.
² Se muestra el número del Componente relacionado con el indicador.
³ Se muestran los límites superiores de cada uno de los rangos de semaforización.

Sistema de Evaluación del Desempeño (SED)

Gobierno del Estado de Jalisco
Ficha técnica de Indicadores
2016
Secretaría de Planeación, Administración y Finanzas

Datos del Programa ¹

Mejora de la Gestión Administrativa al Servicio de la Innovación, Ciencia y Tecnología

Dimensión **Economía próspera e incluyente** Temática Sectorial **Innovación, ciencia y tecnología**

¿Quién gasta?

12 Unidad Presupuestal	000 Unidad Responsable	00510 Unidad Ejecutora del Gasto
Secretaría de Innovación, Ciencia y Tecnología	Secretaría de Innovación, Ciencia y Tecnología	Dirección General Administrativa

¿Para qué se gasta?

Finalidad Desarrollo Económico	Función Ciencia, Tecnología e Innovación	Subfunción Desarrollo Tecnológico
-----------------------------------	---------------------------------------------	--------------------------------------

Presupuesto asignado del Programa Presupuestario

Monto \$15,992,483.00

Objetivos

Nivel Propósito	Resumen Narrativo El personal de la Secretaría recibe con oportunidad y pertinencia los apoyos materiales, de servicios generales, de informática y de atención al personal. para la operación de sus proyectos
Clave_Com ²	

Datos de Identificación del Indicador

Denominación del Indicador Proyecto atendidos en sus requerimientos	Formula Suma de proyecto atendidos	Dimensión del Indicador Eficacia	Ascendente						
		Sentido del Indicador	Mensual						
		Frecuencia de medición	27.00						
		Línea base	Estatal						
		Cobertura	Estratégico						
Descripción del Indicador Mide la atención a los requerimientos solicitados para garantizar la ejecución de sus proyectos		Parámetros de semaforización ³ <table style="margin: auto; text-align: center;"> <tr> <td style="border: 1px solid black; padding: 2px;">20</td> <td style="border: 1px solid black; padding: 2px;">80</td> <td style="border: 1px solid black; padding: 2px;">110</td> </tr> <tr> <td style="width: 10px; height: 10px; background-color: red;"></td> <td style="width: 10px; height: 10px; background-color: orange;"></td> <td style="width: 10px; height: 10px; background-color: green;"></td> </tr> </table>		20	80	110			
20	80	110							
Meta 2016 (Anual)	30	Unidad de medida	Proyecto						
Medios de verificación	Registros y expedientes de la Dirección General Administrativa, de la Coordinación de Recursos Materiales, la Coordinación de Recursos Humanos y Sistema Estatal de Abastecimientos								
Supuestos	Las áreas realizan una planeación adecuada y pertinente								
Observaciones									

¹ El presente documento despliega la información perteneciente a los indicadores estratégicos y gestión de aquellos Programas presupuestarios que proveen de bienes y servicios que generan valor público a la ciudadanía jalisciense.
² Se muestra el número del Componente relacionado con el indicador.
³ Se muestran los límites superiores de cada uno de los rangos de semaforización.

Sistema de Evaluación del Desempeño (SED)

Gobierno del
Estado de Jalisco

Ficha técnica de Indicadores
2016

Secretaría de
Planeación,
Administración y
Finanzas

Datos del Programa ¹

Programa de Impulso a la Ciencia y Desarrollo Tecnológico

Dimensión **Economía próspera e incluyente** Temática Sectorial **Innovación, ciencia y tecnología**

¿Quién gasta?

12 Unidad Presupuestal	000 Unidad Responsable	00258 Unidad Ejecutora del Gasto
Secretaría de Innovación, Ciencia y Tecnología	Secretaría de Innovación, Ciencia y Tecnología	Dirección General de Ciencia y Desarrollo Tecnológico

¿Para qué se gasta?

Finalidad	Función	Subfunción
Desarrollo Económico	Ciencia, Tecnología e Innovación	Servicios Científicos y Tecnológicos

Presupuesto asignado del Programa Presupuestario

Monto \$8,572,214.00

Objetivos

Nivel	Resumen Narrativo
Componente 	Proyectos de Plataformas Tecnológicas ejecutados
Clave_Com 03 ²	

Datos de Identificación del Indicador

Denominación del Indicador	Formula	Dimensión del Indicador	Eficacia
Número Plataformas Tecnológicas en Fase de Gestión	Plataformas Tecnológicas Implementadas en Gestión	Sentido del Indicador	Ascendente
		Frecuencia de medición	Anual
		Línea base	2.00
		Cobertura	Estatal
		Tipo de Indicador	Gestión
Descripción del Indicador		Parámetros de semaforización ³	
El indicador mide el sumatoria de Plataformas Tecnológicas que se encuentran desarrolladas		<div style="display: flex; justify-content: space-around; align-items: center;"> <div style="border: 1px solid black; padding: 2px;">20</div> <div style="border: 1px solid black; padding: 2px;">80</div> <div style="border: 1px solid black; padding: 2px;">110</div> </div> <div style="display: flex; justify-content: space-around; align-items: center; margin-top: 5px;"> <div style="width: 10px; height: 10px; background-color: red;"></div> <div style="width: 10px; height: 10px; background-color: orange;"></div> <div style="width: 10px; height: 10px; background-color: green;"></div> </div>	
Meta 2016 (Anual)	4	Unidad de medida	Número
Medios de verificación	Agenda de Innovación		
Supuestos	Se cuenta con el compromiso de los sectores involucrados y con la apertura de las convocatorias correspondientes a los proyectos		
Observaciones			

¹ El presente documento despliega la información perteneciente a los indicadores estratégicos y gestión de aquellos Programas presupuestarios que proveen de bienes y servicios que generan valor público a la ciudadanía jalisciense.

² Se muestra el número del Componente relacionado con el indicador.

³ Se muestran los límites superiores de cada uno de los rangos de semaforización.

Sistema de Evaluación del Desempeño (SED)

Gobierno del
Estado de Jalisco

Ficha técnica de Indicadores
2016

Secretaría de
Planeación,
Administración y
Finanzas

Datos del Programa ¹

Programa de Impulso a la Ciencia y Desarrollo Tecnológico

Dimensión **Economía próspera e incluyente** Temática Sectorial **Innovación, ciencia y tecnología**

¿Quién gasta?

12 Unidad Presupuestal	000 Unidad Responsable	00258 Unidad Ejecutora del Gasto
Secretaría de Innovación, Ciencia y Tecnología	Secretaría de Innovación, Ciencia y Tecnología	Dirección General de Ciencia y Desarrollo Tecnológico

¿Para qué se gasta?

Finalidad	Función	Subfunción
Desarrollo Económico	Ciencia, Tecnología e Innovación	Servicios Científicos y Tecnológicos

Presupuesto asignado del Programa Presupuestario

Monto \$8,572,214.00

Objetivos

Nivel	Resumen Narrativo
Componente 	Eventos de Difusión y Divulgación Científica y Tecnológica realizados
Clave_Com 02 ²	

Datos de Identificación del Indicador

Denominación del Indicador	Formula	Dimensión del Indicador	Eficacia
Número de Acciones de Difusión y Divulgación de la Ciencia, Tecnología e Innovación ejecutadas	Actividades de Difusión y Divulgación de la Ciencia, Tecnología e Innovación	Sentido del Indicador	Ascendente
		Frecuencia de medición	Semestral
		Línea base	52.00
		Cobertura	Estatal
		Tipo de Indicador	Gestión
Descripción del Indicador		Parámetros de semaforización ³	
El indicador se conforma por la sumatoria de actividades realizadas a través de la Difusión y Divulgación de la Ciencia, Tecnología e Innovación		<div style="display: flex; justify-content: space-around; align-items: center;"> 20 80 110 </div> <div style="display: flex; justify-content: space-around; align-items: center; margin-top: 5px;"> </div>	
Meta 2016 (Anual)	52	Unidad de medida	Acciones de Difusión y Divulgación
Medios de verificación	Indicadores del Monitoreo de Indicadores del Desarrollo de Jalisco, https://seplan.app.jalisco.gob.mx/mide/indicado Resultados de Beneficiarios de Convocatorias del Consejo Estatal de Ciencia y Tecnología de Jalisco en materia de Difusión y Divulgación d		
Supuestos	Se cuenta con el compromiso de las Instituciones de educación desde básicas hasta nivel superior, tanto públicas y privadas, el sector empresarial, centros de investigación, laboratorios involucrados; así como, la apertura de las convocatorias correspondi		
Observaciones			

¹ El presente documento despliega la información perteneciente a los indicadores estratégicos y gestión de aquellos Programas presupuestarios que proveen de bienes y servicios que generan valor público a la ciudadanía jalisciense.
² Se muestra el número del Componente relacionado con el indicador.
³ Se muestran los límites superiores de cada uno de los rangos de semaforización.

Sistema de Evaluación del Desempeño (SED)

Gobierno del
Estado de Jalisco

Ficha técnica de Indicadores
2016

Secretaría de
Planeación,
Administración y
Finanzas

Datos del Programa ¹

Programa de Impulso a la Ciencia y Desarrollo Tecnológico

Dimensión **Economía próspera e incluyente** Temática Sectorial **Innovación, ciencia y tecnología**

¿Quién gasta?

12 Unidad Presupuestal	000 Unidad Responsable	00258 Unidad Ejecutora del Gasto
Secretaría de Innovación, Ciencia y Tecnología	Secretaría de Innovación, Ciencia y Tecnología	Dirección General de Ciencia y Desarrollo Tecnológico

¿Para qué se gasta?

Finalidad	Función	Subfunción
Desarrollo Económico	Ciencia, Tecnología e Innovación	Servicios Científicos y Tecnológicos

Presupuesto asignado del Programa Presupuestario

Monto

Objetivos

Nivel	Resumen Narrativo
Componente	<input style="width: 90%;" type="text" value="Acciones de promoción de la cultura de propiedad intelectual realizadas"/>
Clave_Com	<input style="width: 50px;" type="text" value="01"/> ²

Datos de Identificación del Indicador

Denominación del Indicador	Formula	Dimensión del Indicador	Eficacia						
Número de Patentes Solicitadas	Solicitud de Patentes de Residentes Jalisciense Solicitud de Tratado de Cooperación en Materia de Patentes (PCT) de Residentes Jalisciense	Sentido del Indicador	Ascendente						
Descripción del Indicador	El indicador está conformado por la Sumatoria de las Solicitudes de Patentes más las Solicitudes de PCT de Residentes Jaliscienses	Frecuencia de medición	Anual						
Meta 2016 (Anual)	<input style="width: 100px;" type="text" value="155"/>	Línea base	<input style="width: 100px;" type="text" value="153.00"/>						
Medios de verificación	Informe Anual del Instituto Mexicano de la Propiedad Industrial y/o informes emitidos por este organismo. www.impi.gob.mx	Cobertura	Estatal						
Supuestos	Existe desarrollo económico en el país y las empresas generan innovación que generen desarrollos tecnológicos susceptibles de generar invenciones en los términos de propiedad industrial	Tipo de Indicador	Gestión						
Observaciones	<div style="text-align: center;"> Parámetros de semaforización³ <table style="margin: auto;"> <tr> <td style="border: 1px solid black; padding: 2px;">20</td> <td style="border: 1px solid black; padding: 2px;">60</td> <td style="border: 1px solid black; padding: 2px;">110</td> </tr> <tr> <td style="width: 15px; height: 15px; background-color: red;"></td> <td style="width: 15px; height: 15px; background-color: orange;"></td> <td style="width: 15px; height: 15px; background-color: green;"></td> </tr> </table> </div>			20	60	110			
20	60	110							
Unidad de medida	<input style="width: 100px;" type="text" value="Patentes"/>								

¹ El presente documento despliega la información perteneciente a los indicadores estratégicos y gestión de aquellos Programas presupuestarios que proveen de bienes y servicios que generan valor público a la ciudadanía jalisciense.
² Se muestra el número del Componente relacionado con el indicador.
³ Se muestran los límites superiores de cada uno de los rangos de semaforización.

Sistema de Evaluación del Desempeño (SED)

Gobierno del
Estado de Jalisco

Ficha técnica de Indicadores
2016

Secretaría de
Planeación,
Administración y
Finanzas

Datos del Programa ¹

Programa de Impulso a la Ciencia y Desarrollo Tecnológico

Dimensión **Economía próspera e incluyente** Temática Sectorial **Innovación, ciencia y tecnología**

¿Quién gasta?

12 Unidad Presupuestal	000 Unidad Responsable	00258 Unidad Ejecutora del Gasto
Secretaría de Innovación, Ciencia y Tecnología	Secretaría de Innovación, Ciencia y Tecnología	Dirección General de Ciencia y Desarrollo Tecnológico

¿Para qué se gasta?

Finalidad	Función	Subfunción
Desarrollo Económico	Ciencia, Tecnología e Innovación	Servicios Científicos y Tecnológicos

Presupuesto asignado del Programa Presupuestario

Monto \$8,572,214.00

Objetivos

Nivel	Resumen Narrativo
Fin	Contribuir en la Promoción de la Innovación para el Desarrollo Científico y Tecnológico
Clave_Com	<input type="text"/> ²

Datos de Identificación del Indicador

Denominación del Indicador	Formula	Dimensión del Indicador	Eficacia						
Número de Patentes por Millón de Habitantes	Solicitud de Patentes de Residentes Jalisciense+Solicitud de Tratado de Cooperación en Materia de Patentes (PCT) de Residentes Jalisciense/Población Total del Estado de Jalisco	Sentido del Indicador	Ascendente						
Descripción del Indicador		Frecuencia de medición	Anual						
El indicador esta conformado por sumatoria de las solicitudes de patentes más las solicitudes de PCT de Residentes Jaliscienses dividida entre el número de la población total de Estado de Jalisco		Línea base	20.67						
		Cobertura	Estatal						
		Tipo de Indicador	Estratégico						
		Parámetros de semaforización ³							
		<table style="display: inline-table; border: none;"> <tr> <td style="border: 1px solid black; padding: 2px;">20</td> <td style="border: 1px solid black; padding: 2px;">60</td> <td style="border: 1px solid black; padding: 2px;">110</td> </tr> <tr> <td style="width: 10px; height: 10px; background-color: red;"></td> <td style="width: 10px; height: 10px; background-color: orange;"></td> <td style="width: 10px; height: 10px; background-color: green;"></td> </tr> </table>		20	60	110			
20	60	110							
Meta 2016 (Anual)	20.68	Unidad de medida	Coficiente						
Medios de verificación	Informe Anual del Instituto Mexicano de la Propiedad Industrial www.impi.gob.mx								
Supuestos	Existe desarrollo económico en el país y las empresas, universidades, centros de investigación generan innovación y desarrollo tecnológicos con novedad, actividad inventiva y actividad industrial								
Observaciones									

¹ El presente documento despliega la información perteneciente a los indicadores estratégicos y gestión de aquellos Programas presupuestarios que proveen de bienes y servicios que generan valor público a la ciudadanía jalisciense.

² Se muestra el número del Componente relacionado con el indicador.

³ Se muestran los límites superiores de cada uno de los rangos de semaforización.

Sistema de Evaluación del Desempeño (SED)

Gobierno del
Estado de Jalisco

Ficha técnica de Indicadores
2016

Secretaría de
Planeación,
Administración y
Finanzas

Datos del Programa ¹

Programa de Impulso a la Ciencia y Desarrollo Tecnológico

Dimensión **Economía próspera e incluyente** Temática Sectorial **Innovación, ciencia y tecnología**

¿Quién gasta?

12 Unidad Presupuestal	000 Unidad Responsable	00258 Unidad Ejecutora del Gasto
Secretaría de Innovación, Ciencia y Tecnología	Secretaría de Innovación, Ciencia y Tecnología	Dirección General de Ciencia y Desarrollo Tecnológico

¿Para qué se gasta?

Finalidad	Función	Subfunción
Desarrollo Económico	Ciencia, Tecnología e Innovación	Servicios Científicos y Tecnológicos

Presupuesto asignado del Programa Presupuestario

Monto

Objetivos

Nivel	Resumen Narrativo
Propósito	Sectores de la Sociedad Jalisciense están articulados para el Desarrollo Científico y Tecnológico
Clave_Com	<input style="width: 50px;" type="text" value=""/> ²

Datos de Identificación del Indicador

Denominación del Indicador	Formula	Dimensión del Indicador	Eficacia
Número de Organismos Públicos y Privados Ligados a Proyectos	Número de Organismos Públicos y Privados	Sentido del Indicador	Ascendente
Descripción del Indicador	El indicador se conformar por la sumatoria de los Organismos Públicos y Privados ligados al desarrollo de proyectos, dando con ello la articulación de la cuádruple hélice.	Frecuencia de medición	Semestral
		Línea base	50.00
		Cobertura	Estatal
		Tipo de Indicador	Estratégico
		Parámetros de semaforización ³	
		<input style="width: 20px; height: 15px;" type="text" value="20"/> <input style="width: 20px; height: 15px;" type="text" value="80"/> <input style="width: 20px; height: 15px;" type="text" value="110"/>	
Meta 2016 (Anual)	<input style="width: 100px;" type="text" value="55"/>	Unidad de medida	Organismos públicos y privados
Medios de verificación	Concentrado de Articulación de Proyectos www.sicyt.jalisco.gob.mx		
Supuestos	Se cuenta con el Compromiso de los Sectores Involucrados en los Proyectos de la Agenda de Innovación		
Observaciones			

¹ El presente documento despliega la información perteneciente a los indicadores estratégicos y gestión de aquellos Programas presupuestarios que proveen de bienes y servicios que generan valor público a la ciudadanía jalisciense.
² Se muestra el número del Componente relacionado con el indicador.
³ Se muestran los límites superiores de cada uno de los rangos de semaforización.

Sistema de Evaluación del Desempeño (SED)

Gobierno del
Estado de Jalisco

Ficha técnica de Indicadores
2016

Secretaría de
Planeación,
Administración y
Finanzas

Datos del Programa ¹

Proyectos de Innovación, Empresarial y Social

Dimensión **Economía próspera e incluyente** Temática Sectorial **Innovación, ciencia y tecnología**

¿Quién gasta?

12 Unidad Presupuestal	000 Unidad Responsable	00259 Unidad Ejecutora del Gasto
Secretaría de Innovación, Ciencia y Tecnología	Secretaría de Innovación, Ciencia y Tecnología	Dirección General de Innovación Empresarial y Social

¿Para qué se gasta?

Finalidad	Función	Subfunción
Desarrollo Económico	Ciencia, Tecnología e Innovación	Servicios Científicos y Tecnológicos

Presupuesto asignado del Programa Presupuestario

Monto \$68,280,968.00

Objetivos

Nivel	Resumen Narrativo
Componente 	Inversión Extranjera en Alta Tecnología atraída al Estado de Jalisco
Clave_Com 02 ²	

Datos de Identificación del Indicador

Denominación del Indicador	Formula	Dimensión del Indicador	Eficacia
Exportaciones de tecnología del Estado de Jalisco	Monto de exportaciones tecnológicas	Sentido del Indicador	Ascendente
		Frecuencia de medición	Trimestral
		Línea base	25.00
		Cobertura	Estatal
		Tipo de Indicador	Gestión
Descripción del Indicador		Parámetros de semaforización ³	
Mide las Exportaciones de tecnología en el Estado de Jalisco		69 85 110 	
Meta 2016 (Anual)	26265	Unidad de medida	Dólares
Medios de verificación	Página www.ieeg.gob.mx		
Supuestos	Las condiciones macroeconómicas del país y la tendencia del crecimiento del sector en alta tecnología se mantienen		
Observaciones			

¹ El presente documento despliega la información perteneciente a los indicadores estratégicos y gestión de aquellos Programas presupuestarios que proveen de bienes y servicios que generan valor público a la ciudadanía jalisciense.

² Se muestra el número del Componente relacionado con el indicador.

³ Se muestran los límites superiores de cada uno de los rangos de semaforización.

Sistema de Evaluación del Desempeño (SED)

Gobierno del Estado de Jalisco
Ficha técnica de Indicadores
2016
Secretaría de Planeación, Administración y Finanzas

Datos del Programa ¹

Proyectos de Innovación, Empresarial y Social

Dimensión **Economía próspera e incluyente** Temática Sectorial **Innovación, ciencia y tecnología**

¿Quién gasta?

12 Unidad Presupuestal	000 Unidad Responsable	00259 Unidad Ejecutora del Gasto
Secretaría de Innovación, Ciencia y Tecnología	Secretaría de Innovación, Ciencia y Tecnología	Dirección General de Innovación Empresarial y Social

¿Para qué se gasta?

Finalidad Desarrollo Económico	Función Ciencia, Tecnología e Innovación	Subfunción Servicios Científicos y Tecnológicos
-----------------------------------	---------------------------------------------	----------------------------------------------------

Presupuesto asignado del Programa Presupuestario

Monto \$68,280,968.00

Objetivos

Nivel Componente Resumen Narrativo Proyectos de Innovación, Empresarial y Social para promover una cultura de innovación realizados

Clave_Com 04 ²

Datos de Identificación del Indicador

Denominación del Indicador	Formula	Dimensión del Indicador	Eficacia
Afiliados en comunidades de innovación y emprendimiento	Afiliados en las comunidades de innovación y emprendimiento	Sentido del Indicador	Ascendente
Descripción del Indicador	Mide el número de afiliados en las comunidades de innovación y emprendimiento que se congreguen en los eventos de Innovación, Empresarial y Social	Frecuencia de medición	Semestral
Meta 2016 (Anual)	550	Unidad de medida	Afiliados
Medios de verificación	Página http://sicyt.jalisco.gob.mx		
Supuestos	Confirman apoyos federales para completar la inversión		
Observaciones			

Parámetros de semaforización³

69	85	110
■	■	■

¹ El presente documento despliega la información perteneciente a los indicadores estratégicos y gestión de aquellos Programas presupuestarios que proveen de bienes y servicios que generan valor público a la ciudadanía jalisciense.
² Se muestra el número del Componente relacionado con el indicador.
³ Se muestran los límites superiores de cada uno de los rangos de semaforización.

Sistema de Evaluación del Desempeño (SED)

Gobierno del
Estado de Jalisco

Ficha técnica de Indicadores
2016

Secretaría de
Planeación,
Administración y
Finanzas

Datos del Programa ¹

Proyectos de Innovación, Empresarial y Social

Dimensión **Economía próspera e incluyente** Temática Sectorial **Innovación, ciencia y tecnología**

¿Quién gasta?

12 Unidad Presupuestal	000 Unidad Responsable	00259 Unidad Ejecutora del Gasto
Secretaría de Innovación, Ciencia y Tecnología	Secretaría de Innovación, Ciencia y Tecnología	Dirección General de Innovación Empresarial y Social

¿Para qué se gasta?

Finalidad	Función	Subfunción
Desarrollo Económico	Ciencia, Tecnología e Innovación	Servicios Científicos y Tecnológicos

Presupuesto asignado del Programa Presupuestario

Monto \$68,280,968.00

Objetivos

Nivel	Resumen Narrativo
Componente 	Empresas apoyadas con el Programa para el Desarrollo de la Industria del Software PROSOFT
Clave_Com 05 ²	

Datos de Identificación del Indicador

Denominación del Indicador	Formula	Dimensión del Indicador	Eficacia
Número de empresas beneficiadas con el PROSOFT	Número de Empresas 2016 destinados a proyectos de PROSOFT	Sentido del Indicador	Ascendente
Descripción del Indicador	Mide el número de empresas apoyadas durante el 2016 con proyectos de PROSOFT	Frecuencia de medición	Trimestral
		Línea base	50.00
		Cobertura	Estatal
		Tipo de Indicador	Gestión
		Parámetros de semaforización ³	
		16 33 110 	
Meta 2016 (Anual)	50	Unidad de medida	Empresa
Medios de verificación	Actas de las Sesiones de Consejo Directivo y consulta en la página web www.coecytjal.org.mx		
Supuestos	Secretaría de Economía publica la Convocatoria en diciembre de 2015		
Observaciones			

¹ El presente documento despliega la información perteneciente a los indicadores estratégicos y gestión de aquellos Programas presupuestarios que proveen de bienes y servicios que generan valor público a la ciudadanía jalisciense.

² Se muestra el número del Componente relacionado con el indicador.

³ Se muestran los límites superiores de cada uno de los rangos de semaforización.

Sistema de Evaluación del Desempeño (SED)

Gobierno del
Estado de Jalisco

Ficha técnica de Indicadores
2016

Secretaría de
Planeación,
Administración y
Finanzas

Datos del Programa ¹

Proyectos de Innovación, Empresarial y Social

Dimensión **Economía próspera e incluyente** Temática Sectorial **Innovación, ciencia y tecnología**

¿Quién gasta?

12 Unidad Presupuestal	000 Unidad Responsable	00259 Unidad Ejecutora del Gasto
Secretaría de Innovación, Ciencia y Tecnología	Secretaría de Innovación, Ciencia y Tecnología	Dirección General de Innovación Empresarial y Social

¿Para qué se gasta?

Finalidad	Función	Subfunción
Desarrollo Económico	Ciencia, Tecnología e Innovación	Servicios Científicos y Tecnológicos

Presupuesto asignado del Programa Presupuestario

Monto \$68,280,968.00

Objetivos

Nivel	Resumen Narrativo
Componente 	Nuevas empresas tecnológicas formalmente establecidas en el Estado
Clave_Com 01 ²	

Datos de Identificación del Indicador

Denominación del Indicador	Formula	Dimensión del Indicador	Eficacia
Número de instituciones con el Registro Nacional de Instituciones y Empresas Científicas y Tecnológicas	Número de Instituciones Registradas	Sentido del Indicador	Ascendente
Descripción del Indicador	Mide el número de Instituciones con el Registro Nacional de Instituciones y Empresas Científicas y Tecnológicas con la finalidad de que las nuevas empresas cuenten con dicho registro.	Frecuencia de medición	Semestral
Meta 2016 (Anual)	110	Línea base	540.00
Medios de verificación	http://www.conacyt.mx	Cobertura	Estatal
Supuestos	Confirman apoyos federales para completar la inversión	Tipo de Indicador	Gestión
Observaciones		Parámetros de semaforización ³ <div style="display: flex; justify-content: space-around; align-items: center;"> <div style="text-align: center;">69 ■</div> <div style="text-align: center;">85 ■</div> <div style="text-align: center;">110 ■</div> </div>	
	Unidad de medida Registros		

¹ El presente documento despliega la información perteneciente a los indicadores estratégicos y gestión de aquellos Programas presupuestarios que proveen de bienes y servicios que generan valor público a la ciudadanía jalisciense.
² Se muestra el número del Componente relacionado con el indicador.
³ Se muestran los límites superiores de cada uno de los rangos de semaforización.

Sistema de Evaluación del Desempeño (SED)

Gobierno del
Estado de Jalisco

Ficha técnica de Indicadores
2016

Secretaría de
Planeación,
Administración y
Finanzas

Datos del Programa ¹

Proyectos de Innovación, Empresarial y Social

Dimensión **Economía próspera e incluyente** Temática Sectorial **Innovación, ciencia y tecnología**

¿Quién gasta?

12 Unidad Presupuestal	000 Unidad Responsable	00259 Unidad Ejecutora del Gasto
Secretaría de Innovación, Ciencia y Tecnología	Secretaría de Innovación, Ciencia y Tecnología	Dirección General de Innovación Empresarial y Social

¿Para qué se gasta?

Finalidad	Función	Subfunción
Desarrollo Económico	Ciencia, Tecnología e Innovación	Servicios Científicos y Tecnológicos

Presupuesto asignado del Programa Presupuestario

Monto \$68,280,968.00

Objetivos

Nivel	Resumen Narrativo
Fin 	Contribuir con la creación de nuevos empleos de alto valor y nuevos productos tecnológicos a través de nuevas empresas tecnológicas formalmente establecidas, Inversión Extranjera en Alta Tecnología, Proyectos de Innovación, Empresarial y Social y Empresas
Clave_Com ²	

Datos de Identificación del Indicador

Denominación del Indicador	Formula	Dimensión del Indicador	Eficacia
Empleos de alta tecnología en Jalisco	Número de Empleos en empresas de alta tecnología	Sentido del Indicador	Ascendente
		Frecuencia de medición	Anual
Descripción del Indicador		Línea base	110.00
Mide el número de empleos de alta tecnología que se generan en el Estado de Jalisco		Cobertura	Estatal
		Tipo de Indicador	Estratégico
		Parámetros de semaforización ³	
		<div style="display: flex; justify-content: space-around; align-items: center;"> 69 85 110 </div> <div style="display: flex; justify-content: space-around; align-items: center; margin-top: 5px;"> </div>	
Meta 2016 (Anual)	11000	Unidad de medida	Empleos
Medios de verificación	Página www.canieti.org Página www.ieeg.gob.mx Página www.imss.gob.mx Página http://sicyt.jalisco.gob.mx		
Supuestos	Se confirman los incentivos al Sector de alta tecnología y el programa de sustitución de importaciones		
Observaciones			

¹ El presente documento despliega la información perteneciente a los indicadores estratégicos y gestión de aquellos Programas presupuestarios que proveen de bienes y servicios que generan valor público a la ciudadanía jalisciense.
² Se muestra el número del Componente relacionado con el indicador.
³ Se muestran los límites superiores de cada uno de los rangos de semaforización.

Sistema de Evaluación del Desempeño (SED)

Gobierno del
Estado de Jalisco

Ficha técnica de Indicadores
2016

Secretaría de
Planeación,
Administración y
Finanzas

Datos del Programa ¹

Proyectos de Innovación, Empresarial y Social

Dimensión **Economía próspera e incluyente** Temática Sectorial **Innovación, ciencia y tecnología**

¿Quién gasta?

12 Unidad Presupuestal	000 Unidad Responsable	00259 Unidad Ejecutora del Gasto
Secretaría de Innovación, Ciencia y Tecnología	Secretaría de Innovación, Ciencia y Tecnología	Dirección General de Innovación Empresarial y Social

¿Para qué se gasta?

Finalidad	Función	Subfunción
Desarrollo Económico	Ciencia, Tecnología e Innovación	Servicios Científicos y Tecnológicos

Presupuesto asignado del Programa Presupuestario

Monto \$68,280,968.00

Objetivos

Nivel	Resumen Narrativo
Propósito 	Mapa del ecosistema de innovación y emprendimiento tecnológico en el estado de Jalisco mejorado con nuevas empresas tecnológicas formalmente establecidas, Inversión Extranjera en Alta Tecnología, Proyectos de Innovación, Empresarial y Social y Empresas ap
Clave_Com ²	

Datos de Identificación del Indicador

Denominación del Indicador	Formula	Dimensión del Indicador	Eficacia
Número de organizaciones registradas en el Mapa del Ecosistema Innovador Jalisco	Número de Organismos en el mapa del ecosistema innovador Jalisco	Sentido del Indicador	Ascendente
Descripción del Indicador	Mide el número de organizaciones dadas de alta en el Mapa del Ecosistema Innovador con motivo de vinculación en el Estado de Jalisco.	Frecuencia de medición	Anual
		Línea base	600.00
		Cobertura	Estatal
		Tipo de Indicador	Estratégico
		Parámetros de semaforización ³	
		<div style="display: flex; justify-content: space-around; align-items: center;"> <div style="text-align: center; font-size: x-small;">69 </div> <div style="text-align: center; font-size: x-small;">85 </div> <div style="text-align: center; font-size: x-small;">110 </div> </div>	
Meta 2016 (Anual)	110	Unidad de medida	Organismos
Medios de verificación	Página http://www.pearltrees.com/sicyt Página http://sicyt.jalisco.gob.mx http://www.conacyt.mx		
Supuestos	Se consolida la operación del Centro de Innovación para el Aceleramiento del Desarrollo Económico con sus oficinas regionales		
Observaciones			

1 El presente documento despliega la información perteneciente a los indicadores estratégicos y gestión de aquellos Programas presupuestarios que proveen de bienes y servicios que generan valor público a la ciudadanía jalisciense.
2 Se muestra el número del Componente relacionado con el indicador.
3 Se muestran los límites superiores de cada uno de los rangos de semaforización.

Sistema de Evaluación del Desempeño (SED)

Gobierno del
Estado de Jalisco

Ficha técnica de Indicadores
2016

Secretaría de
Planeación,
Administración y
Finanzas

Datos del Programa ¹

Educación Superior Tecnológica en las Regiones (UTJ)

Dimensión **Equidad de oportunidades** Temática Sectorial **Educación**

¿Quién gasta?

12 Unidad Presupuestal	050 Unidad Responsable	00260 Unidad Ejecutora del Gasto
Secretaría de Innovación, Ciencia y Tecnología	Universidad Tecnológica de Jalisco	Universidad Tecnológica de Jalisco

¿Para qué se gasta?

Finalidad	Función	Subfunción
Desarrollo Social	Educación	Educación Superior

Presupuesto asignado del Programa Presupuestario

Monto \$31,557,012.00

Objetivos

Nivel	Resumen Narrativo
Componente 	Alumnos de nuevo ingreso matriculados
Clave_Com 01 ²	

Datos de Identificación del Indicador

Denominación del Indicador	Formula	Dimensión del Indicador	Eficacia
Número de alumnos de primer ingreso inscritos	Número de Alumnos de primer ingreso inscritos	Sentido del Indicador	Ascendente
		Frecuencia de medición	Anual
		Línea base	1.00
		Cobertura	Regional
		Tipo de Indicador	Gestión
Descripción del Indicador		Parámetros de semaforización ³	
Mide el número de alumnos inscritos de primer ingreso que proyecta atender la universidad		<div style="display: flex; justify-content: space-around; align-items: center;"> 80 90 110 </div> <div style="display: flex; justify-content: space-around; align-items: center; margin-top: 5px;"> </div>	
Meta 2016 (Anual)	1050	Unidad de medida	Alumno
Medios de verificación	Página Web de la universidad www.utj.edu.mx en la sección de transparencia: informes cuatrimestrales de actividades de la Universidad Tecnológica de Jalisco.		
Supuestos	La población egresada de media superior muestra interés en la oferta educativa de la UTJ		
Observaciones			

¹ El presente documento despliega la información perteneciente a los indicadores estratégicos y gestión de aquellos Programas presupuestarios que proveen de bienes y servicios que generan valor público a la ciudadanía jalisciense.
² Se muestra el número del Componente relacionado con el indicador.
³ Se muestran los límites superiores de cada uno de los rangos de semaforización.

Sistema de Evaluación del Desempeño (SED)

Gobierno del
Estado de Jalisco

Ficha técnica de Indicadores
2016

Secretaría de
Planeación,
Administración y
Finanzas

Datos del Programa ¹

Educación Superior Tecnológica en las Regiones (UTJ)

Dimensión **Equidad de oportunidades** Temática Sectorial **Educación**

¿Quién gasta?

12 Unidad Presupuestal	050 Unidad Responsable	00260 Unidad Ejecutora del Gasto
Secretaría de Innovación, Ciencia y Tecnología	Universidad Tecnológica de Jalisco	Universidad Tecnológica de Jalisco

¿Para qué se gasta?

Finalidad	Función	Subfunción
Desarrollo Social	Educación	Educación Superior

Presupuesto asignado del Programa Presupuestario

Monto \$31,557,012.00

Objetivos

Nivel	Resumen Narrativo
Componente 	Estudiantes atendidos con educación superior tecnológica de calidad
Clave_Com 02 ²	

Datos de Identificación del Indicador

Denominación del Indicador	Formula	Dimensión del Indicador	Eficacia						
Porcentaje de eficiencia terminal	(Egresados de la generación/Total de egresados)*100	Sentido del Indicador	Ascendente						
		Frecuencia de medición	Anual						
		Línea base	70.00						
		Cobertura	Regional						
		Tipo de Indicador	Gestión						
Descripción del Indicador		Parámetros de semaforización ³							
Mide el porcentaje de alumnos de una cohorte generacional que logran concluir sus estudios de educación superior		<table style="margin: auto;"> <tr> <td style="border: 1px solid black; padding: 2px;">80</td> <td style="border: 1px solid black; padding: 2px;">90</td> <td style="border: 1px solid black; padding: 2px;">110</td> </tr> <tr> <td style="width: 15px; height: 15px; background-color: red;"></td> <td style="width: 15px; height: 15px; background-color: orange;"></td> <td style="width: 15px; height: 15px; background-color: green;"></td> </tr> </table>		80	90	110			
80	90	110							
Meta 2016 (Anual)	75	Unidad de medida	Porcentaje						
Medios de verificación	Página Web de la universidad www.utj.edu.mx en la sección de transparencia: informes cuatrimestrales de actividades de la Universidad Tecnológica de Jalisco.								
Supuestos	Los estudiantes que lo requieren son beneficiarios de becas que les permiten concluir con sus estudios.								
Observaciones									

¹ El presente documento despliega la información perteneciente a los indicadores estratégicos y gestión de aquellos Programas presupuestarios que proveen de bienes y servicios que generan valor público a la ciudadanía jalisciense.
² Se muestra el número del Componente relacionado con el indicador.
³ Se muestran los límites superiores de cada uno de los rangos de semaforización.

Sistema de Evaluación del Desempeño (SED)

Gobierno del
Estado de Jalisco

Ficha técnica de Indicadores
2016

Secretaría de
Planeación,
Administración y
Finanzas

Datos del Programa ¹

Educación Superior Tecnológica en las Regiones (UTJ)

Dimensión **Equidad de oportunidades** Temática Sectorial **Educación**

¿Quién gasta?

12 Unidad Presupuestal Secretaría de Innovación, Ciencia y Tecnología	050 Unidad Responsable Universidad Tecnológica de Jalisco	00260 Unidad Ejecutora del Gasto Universidad Tecnológica de Jalisco
--------------------------------------------------------------------------	--------------------------------------------------------------	------------------------------------------------------------------------

¿Para qué se gasta?

Finalidad Desarrollo Social	Función Educación	Subfunción Educación Superior
--------------------------------	----------------------	----------------------------------

Presupuesto asignado del Programa Presupuestario

Monto \$31,557,012.00

Objetivos

Nivel Componente 	Resumen Narrativo Estudiantes de educación superior tecnológica con competencias bajo el modelo de triple hélice desarrolladas
Clave_Com 03 ²	

Datos de Identificación del Indicador

Denominación del Indicador Porcentaje de egresados en el sector laboral	Formula (Egresados de generación inmediata/Egresados de la misma generación)*100	Dimensión del Indicador Sentido del Indicador Frecuencia de medición Línea base Cobertura Tipo de Indicador	Eficacia Ascendente Anual 80.00 Regional Gestión						
Descripción del Indicador Mide el porcentaje de jóvenes egresados de la universidad que se encuentran laborando en los diversos sectores		Parámetros de semaforización ³ <table style="margin: auto; text-align: center;"> <tr> <td style="border: 1px solid black; padding: 2px;">80</td> <td style="border: 1px solid black; padding: 2px;">90</td> <td style="border: 1px solid black; padding: 2px;">110</td> </tr> <tr> <td style="width: 15px; height: 15px; background-color: red;"></td> <td style="width: 15px; height: 15px; background-color: orange;"></td> <td style="width: 15px; height: 15px; background-color: green;"></td> </tr> </table>		80	90	110			
80	90	110							
Meta 2016 (Anual)	80	Unidad de medida	Porcentaje						
Medios de verificación	Página Web de la universidad www.utj.edu.mx en la sección de transparencia: informes cuatrimestrales de actividades de la Universidad Tecnológica de Jalisco.								
Supuestos	Se incrementan las oportunidades de empleo en la región.								
Observaciones									

¹ El presente documento despliega la información perteneciente a los indicadores estratégicos y gestión de aquellos Programas presupuestarios que proveen de bienes y servicios que generan valor público a la ciudadanía jalisciense.
² Se muestra el número del Componente relacionado con el indicador.
³ Se muestran los límites superiores de cada uno de los rangos de semaforización.

Sistema de Evaluación del Desempeño (SED)

Gobierno del
Estado de Jalisco

Ficha técnica de Indicadores
2016

Secretaría de
Planeación,
Administración y
Finanzas

Datos del Programa ¹

Educación Superior Tecnológica en las Regiones (UTJ)

Dimensión **Equidad de oportunidades** Temática Sectorial **Educación**

¿Quién gasta?

12 Unidad Presupuestal	050 Unidad Responsable	00260 Unidad Ejecutora del Gasto
Secretaría de Innovación, Ciencia y Tecnología	Universidad Tecnológica de Jalisco	Universidad Tecnológica de Jalisco

¿Para qué se gasta?

Finalidad	Función	Subfunción
Desarrollo Social	Educación	Educación Superior

Presupuesto asignado del Programa Presupuestario

Monto

Objetivos

Nivel	Resumen Narrativo
Componente <input style="width: 100px;" type="text" value="04"/>	Administración educativa eficiente, racional y transparente
Clave_Com <input style="width: 50px;" type="text" value="04"/>	

Datos de Identificación del Indicador

Denominación del Indicador	Formula	Dimensión del Indicador	Eficiencia
Costo anual por alumno	Presupuesto de operación/Total de estudiantes matriculados	Sentido del Indicador	Ascendente
Descripción del Indicador	Mide el gasto educativo por alumno y se calcula distribuyendo el gasto de operación entre el número de alumnos	Frecuencia de medición	Anual
		Línea base	27.00
		Cobertura	Regional
		Tipo de Indicador	Gestión
Meta 2016 (Anual)	<input style="width: 100px;" type="text" value="27000"/>	Unidad de medida	<input style="width: 100px;" type="text" value="Peso"/>
Medios de verificación	Página Web de la universidad www.utj.edu.mx en la sección de transparencia: informes cuatrimestrales de actividades de la Universidad Tecnológica de Jalisco.		
Supuestos	Las políticas orientadas al incremento de la matrícula resultan efectivas.		
Observaciones			



¹ El presente documento despliega la información perteneciente a los indicadores estratégicos y gestión de aquellos Programas presupuestarios que proveen de bienes y servicios que generan valor público a la ciudadanía jalisciense.
² Se muestra el número del Componente relacionado con el indicador.
³ Se muestran los límites superiores de cada uno de los rangos de semaforización.

Sistema de Evaluación del Desempeño (SED)

Gobierno del
Estado de Jalisco

Ficha técnica de Indicadores
2016

Secretaría de
Planeación,
Administración y
Finanzas

Datos del Programa ¹

Educación Superior Tecnológica en las Regiones (UTJ)

Dimensión **Equidad de oportunidades** Temática Sectorial **Educación**

¿Quién gasta?

12 Unidad Presupuestal Secretaría de Innovación, Ciencia y Tecnología	050 Unidad Responsable Universidad Tecnológica de Jalisco	00260 Unidad Ejecutora del Gasto Universidad Tecnológica de Jalisco
--------------------------------------------------------------------------	--------------------------------------------------------------	------------------------------------------------------------------------

¿Para qué se gasta?

Finalidad Desarrollo Social	Función Educación	Subfunción Educación Superior
--------------------------------	----------------------	----------------------------------

Presupuesto asignado del Programa Presupuestario

Monto \$31,557,012.00

Objetivos

Nivel Fin	Resumen Narrativo Contribuir a elevar la cobertura y calidad de la educación superior tecnológica.
Clave_Com ²	

Datos de Identificación del Indicador

Denominación del Indicador Porcentaje de cobertura en el entorno	Formula (Alumnos inscritos en el primer cuatrimestre/Total de escuelas EMS)*100	Dimensión del Indicador Sentido del Indicador Frecuencia de medición Línea base Cobertura Tipo de Indicador	Eficacia Ascendente Anual 15.00 Regional Estratégico						
Descripción del Indicador Mide el porcentaje de estudiantes atendidos por la universidad con relación a la demanda en la zona de influencia		Parámetros de semaforización ³ <table style="margin: auto; border-collapse: collapse;"> <tr> <td style="border: 1px solid black; padding: 2px; text-align: center;">80</td> <td style="border: 1px solid black; padding: 2px; text-align: center;">90</td> <td style="border: 1px solid black; padding: 2px; text-align: center;">110</td> </tr> <tr> <td style="text-align: center;">■</td> <td style="text-align: center;">■</td> <td style="text-align: center;">■</td> </tr> </table>		80	90	110	■	■	■
80	90	110							
■	■	■							
Meta 2016 (Anual)	15	Unidad de medida	Porcentaje						
Medios de verificación	Página Web de la universidad www.utj.edu.mx en la sección de transparencia: informes cuatrimestrales de actividades de la Universidad Tecnológica de Jalisco.								
Supuestos	Existe gran impacto en la estrategia de promoción de la UTJ								
Observaciones									

¹ El presente documento despliega la información perteneciente a los indicadores estratégicos y gestión de aquellos Programas presupuestarios que proveen de bienes y servicios que generan valor público a la ciudadanía jalisciense.
² Se muestra el número del Componente relacionado con el indicador.
³ Se muestran los límites superiores de cada uno de los rangos de semaforización.

Sistema de Evaluación del Desempeño (SED)

Gobierno del Estado de Jalisco
Ficha técnica de Indicadores
2016
Secretaría de Planeación, Administración y Finanzas

Datos del Programa ¹

Educación Superior Tecnológica en las Regiones (UTJ)

Dimensión **Equidad de oportunidades** Temática Sectorial **Educación**

¿Quién gasta?

12 Unidad Presupuestal 050 Unidad Responsable 00260 Unidad Ejecutora del Gasto

Secretaría de Innovación, Ciencia y Tecnología Universidad Tecnológica de Jalisco Universidad Tecnológica de Jalisco

¿Para qué se gasta?

Finalidad Función Subfunción

Desarrollo Social Educación Educación Superior

Presupuesto asignado del Programa Presupuestario

Monto

Objetivos

Nivel Resumen Narrativo

Propósito Clave_Com

Datos de Identificación del Indicador

Denominación del Indicador	Formula	Dimensión del Indicador	Eficacia
Número de alumnos matriculados	Total de estudiantes matriculados	Sentido del Indicador	Ascendente
		Frecuencia de medición	Anual
		Línea base	3.00
		Cobertura	Regional
		Tipo de Indicador	Estratégico

Descripción del Indicador

Mide el total de estudiantes inscritos y re inscritos que atenderá la universidad

Parámetros de semaforización³

80	90	110
■	■	■

Meta 2016 (Anual) Unidad de medida

Medios de verificación

Supuestos

Observaciones

¹ El presente documento despliega la información perteneciente a los indicadores estratégicos y gestión de aquellos Programas presupuestarios que proveen de bienes y servicios que generan valor público a la ciudadanía jalisciense.
² Se muestra el número del Componente relacionado con el indicador.
³ Se muestran los límites superiores de cada uno de los rangos de semaforización.

Sistema de Evaluación del Desempeño (SED)

Gobierno del
Estado de Jalisco

Ficha técnica de Indicadores
2016

Secretaría de
Planeación,
Administración y
Finanzas

Datos del Programa ¹

Educación Superior Tecnológica en las Regiones (UTZMG)

Dimensión **Equidad de oportunidades** Temática Sectorial **Educación**

¿Quién gasta?

12 Unidad Presupuestal	058 Unidad Responsable	00268 Unidad Ejecutora del Gasto
Secretaría de Innovación, Ciencia y Tecnología	Universidad Tecnológica de la Zona Metropolitana de Guadalajara	Universidad Tecnológica de la Zona Metropolitana de Guadalajara

¿Para qué se gasta?

Finalidad Desarrollo Social	Función Educación	Subfunción Educación Superior
--------------------------------	----------------------	----------------------------------

Presupuesto asignado del Programa Presupuestario

Monto

Objetivos

Nivel	Resumen Narrativo
Componente <input style="width: 100px;" type="text" value="01"/>	Alumnos de nuevo ingreso matriculados
Clave_Com <input style="width: 50px;" type="text" value="01"/>	

Datos de Identificación del Indicador

Denominación del Indicador	Formula	Dimensión del Indicador	Eficacia
Número de alumnos de primer ingreso inscritos	Alumnos Inscritos en el primer cuatrimestre	Sentido del Indicador	Ascendente
		Frecuencia de medición	Cuatrimstral
		Línea base	0.00
		Cobertura	Regional
		Tipo de Indicador	Gestión
Descripción del Indicador		Parámetros de semaforización ³	
Mide la cantidad de alumnos egresados de Educación Media Superior que se inscriben en la Universidad para continuar estudios		<input style="width: 30px;" type="text" value="20"/> <input style="width: 30px;" type="text" value="50"/> <input style="width: 30px;" type="text" value="110"/> 	
Meta 2016 (Anual)	<input style="width: 100px;" type="text" value="500"/>	Unidad de medida	<input style="width: 100px;" type="text" value="alumnos"/>
Medios de verificación	cuadro estadístico de matrícula, estadística básica, informes al Consejo Directivo http://utzmg.edu.mx/transparencia/mediosverificacion.html		
Supuestos	Los egresados de Educación Media Superior quieren y pueden continuar sus estudios de Educación Superior.		
Observaciones			

¹ El presente documento despliega la información perteneciente a los indicadores estratégicos y gestión de aquellos Programas presupuestarios que proveen de bienes y servicios que generan valor público a la ciudadanía jalisciense.

² Se muestra el número del Componente relacionado con el indicador.

³ Se muestran los límites superiores de cada uno de los rangos de semaforización.

Sistema de Evaluación del Desempeño (SED)

Gobierno del Estado de Jalisco
Ficha técnica de Indicadores
2016
Secretaría de Planeación, Administración y Finanzas

Datos del Programa ¹

Educación Superior Tecnológica en las Regiones (UTZMG)

Dimensión **Equidad de oportunidades** Temática Sectorial **Educación**

¿Quién gasta?

12 Unidad Presupuestal Secretaría de Innovación, Ciencia y Tecnología	058 Unidad Responsable Universidad Tecnológica de la Zona Metropolitana de Guadalajara	00268 Unidad Ejecutora del Gasto Universidad Tecnológica de la Zona Metropolitana de Guadalajara
--------------------------------------------------------------------------	-------------------------------------------------------------------------------------------	-----------------------------------------------------------------------------------------------------

¿Para qué se gasta?

Finalidad Desarrollo Social	Función Educación	Subfunción Educación Superior
--------------------------------	----------------------	----------------------------------

Presupuesto asignado del Programa Presupuestario

Monto \$17,177,606.00

Objetivos

Nivel Componente	Resumen Narrativo Estudiantes atendidos con educación superior tecnológica de calidad
Clave_Com 02 ²	

Datos de Identificación del Indicador

Denominación del Indicador Porcentaje de eficiencia terminal	Formula (Alumnos egresados de la Generación/Alumnos que ingresaron en la misma generación)*100	Dimensión del Indicador Sentido del Indicador	Eficacia Ascendente
Descripción del Indicador Mide la cantidad de alumnos que terminan sus estudios en comparación con los que ingresaron al primer cuatrimestre		Frecuencia de medición	Anual
Meta 2016 (Anual)	67	Unidad de medida	porcentaje
Medios de verificación	Estadístico de egresados y titulados, Modelo de Evaluación de la Calidad, Informes al Consejo Directivo http://utzmg.edu.mx/transparencia/mediosverificacion.html		
Supuestos	Los alumnos desean y cuentan con condiciones familiares para continuar sus estudios.		
Observaciones			

Parámetros de semaforización³

25	50	110

¹ El presente documento despliega la información perteneciente a los indicadores estratégicos y gestión de aquellos Programas presupuestarios que proveen de bienes y servicios que generan valor público a la ciudadanía jalisciense.
² Se muestra el número del Componente relacionado con el indicador.
³ Se muestran los límites superiores de cada uno de los rangos de semaforización.

Sistema de Evaluación del Desempeño (SED)

Gobierno del
Estado de Jalisco

Ficha técnica de Indicadores
2016

Secretaría de
Planeación,
Administración y
Finanzas

Datos del Programa ¹

Educación Superior Tecnológica en las Regiones (UTZMG)

Dimensión **Equidad de oportunidades** Temática Sectorial **Educación**

¿Quién gasta?

12 Unidad Presupuestal	058 Unidad Responsable	00268 Unidad Ejecutora del Gasto
Secretaría de Innovación, Ciencia y Tecnología	Universidad Tecnológica de la Zona Metropolitana de Guadalajara	Universidad Tecnológica de la Zona Metropolitana de Guadalajara

¿Para qué se gasta?

Finalidad	Función	Subfunción
Desarrollo Social	Educación	Educación Superior

Presupuesto asignado del Programa Presupuestario

Monto \$17,177,606.00

Objetivos

Nivel	Resumen Narrativo
Componente 	Estudiantes de educación superior tecnológica con competencias bajo el modelo de triple hélice desarrolladas
Clave_Com 03 ²	

Datos de Identificación del Indicador

Denominación del Indicador	Formula	Dimensión del Indicador	Eficacia
Porcentaje de egresados insertados en el sector productivo	$(\text{Cantidad de egresados trabajando en su área de conocimiento} / \text{Total de egresados}) * 100$	Sentido del Indicador	Ascendente
Descripción del Indicador	Mide, en porcentaje, la cantidad de alumnos que habiendo egresado de la Universidad, se encuentran trabajando en el área de su conocimiento a los 6 meses de haber concluido sus estudios.	Frecuencia de medición	Anual
		Línea base	45.00
		Cobertura	Regional
Meta 2016 (Anual)	56	Tipo de Indicador	Gestión
		Parámetros de semaforización ³ <div style="display: flex; justify-content: space-around; align-items: center;"> 40 75 110 </div> <div style="display: flex; justify-content: space-around; align-items: center; margin-top: 5px;"> </div>	
Medios de verificación	Reporte de Inserción laboral http://utzmg.edu.mx/transparencia/mediosverificacion.html encuestas a egresados y empleadores. Base de datos egresados - Dirección Vinculación Oficina D14		
Supuestos	Existen empresas interesadas en incrementar su demanda de personal y los egresados se interesan en obtener un empleo.		
Observaciones			

¹ El presente documento despliega la información perteneciente a los indicadores estratégicos y gestión de aquellos Programas presupuestarios que proveen de bienes y servicios que generan valor público a la ciudadanía jalisciense.
² Se muestra el número del Componente relacionado con el indicador.
³ Se muestran los límites superiores de cada uno de los rangos de semaforización.

Sistema de Evaluación del Desempeño (SED)

Gobierno del
Estado de Jalisco

Ficha técnica de Indicadores
2016

Secretaría de
Planeación,
Administración y
Finanzas

Datos del Programa ¹

Educación Superior Tecnológica en las Regiones (UTZMG)

Dimensión **Equidad de oportunidades** Temática Sectorial **Educación**

¿Quién gasta?

12 Unidad Presupuestal	058 Unidad Responsable	00268 Unidad Ejecutora del Gasto
Secretaría de Innovación, Ciencia y Tecnología	Universidad Tecnológica de la Zona Metropolitana de Guadalajara	Universidad Tecnológica de la Zona Metropolitana de Guadalajara

¿Para qué se gasta?

Finalidad Desarrollo Social	Función Educación	Subfunción Educación Superior
--------------------------------	----------------------	----------------------------------

Presupuesto asignado del Programa Presupuestario

Monto \$17,177,606.00

Objetivos

Nivel	Resumen Narrativo
Componente 	Administración educativa eficiente, racional y transparente
Clave_Com 04 ²	

Datos de Identificación del Indicador

Denominación del Indicador	Formula	Dimensión del Indicador	Eficiencia
Costo anual por alumno	Presupuesto de operación/Total de alumnos matriculados	Sentido del Indicador	Descendente
Descripción del Indicador	Mide cuanto cuesta anualmente brindar educación superior por cada alumno atendido en la Universidad.	Frecuencia de medición	Anual
		Línea base	31.00
		Cobertura	Regional
		Tipo de Indicador	Gestión
		Parámetros de semaforización ³	
		50.01 25.01 0	
Meta 2016 (Anual)	28350	Unidad de medida	pesos
Medios de verificación	Modelo de Evaluación de la Calidad, estados financieros, Informes al Consejo http://utzmg.edu.mx/transparencia//mediosverificacion.html		
Supuestos	La captación de alumnos se cumple con base a lo proyectado.		
Observaciones			

¹ El presente documento despliega la información perteneciente a los indicadores estratégicos y gestión de aquellos Programas presupuestarios que proveen de bienes y servicios que generan valor público a la ciudadanía jalisciense.
² Se muestra el número del Componente relacionado con el indicador.
³ Se muestran los límites superiores de cada uno de los rangos de semaforización.

Sistema de Evaluación del Desempeño (SED)

Gobierno del Estado de Jalisco
Ficha técnica de Indicadores
2016
Secretaría de Planeación, Administración y Finanzas

Datos del Programa ¹

Educación Superior Tecnológica en las Regiones (UTZMG)

Dimensión **Equidad de oportunidades** Temática Sectorial **Educación**

¿Quién gasta?

12 Unidad Presupuestal	058 Unidad Responsable	00268 Unidad Ejecutora del Gasto
Secretaría de Innovación, Ciencia y Tecnología	Universidad Tecnológica de la Zona Metropolitana de Guadalajara	Universidad Tecnológica de la Zona Metropolitana de Guadalajara

¿Para qué se gasta?

Finalidad	Función	Subfunción
Desarrollo Social	Educación	Educación Superior

Presupuesto asignado del Programa Presupuestario

Monto \$17,177,606.00

Objetivos

Nivel	Resumen Narrativo
Fin	Contribuir a elevar la cobertura y calidad de la educación superior tecnológica
Clave_Com	<input type="text"/> ²

Datos de Identificación del Indicador

Denominación del Indicador	Formula	Dimensión del Indicador	Eficacia						
Porcentaje de cobertura del entorno	(Alumnos Inscritos en el primer cuatrimestre/Total de Egresados del Nivel Medio Superior en la zona de influencia de la UT)*100	Sentido del Indicador	Ascendente						
Descripción del Indicador	Mide, en porcentaje, la cantidad de alumnos egresados de Educación Media Superior de la zona de Influencia, que se inscriben en la Universidad para continuar estudios	Frecuencia de medición	Anual						
		Línea base	1.00						
Meta 2016 (Anual)	1	Cobertura	Regional						
Medios de verificación	reporte estatal de estadística 911 , reporte de ingreso, informes al Consejo Directivo, http://utzmg.edu.mx/transparencia/mediosverificacion.html	Tipo de Indicador	Estratégico						
Supuestos	Los egresados de Educación Media Superior se interesan y cuentan con las posibilidades para continuar sus estudios de Educación Superior	Parámetros de semaforización ³							
Observaciones		<table style="margin: auto;"> <tr> <td style="border: 1px solid black; padding: 2px;">50</td> <td style="border: 1px solid black; padding: 2px;">80</td> <td style="border: 1px solid black; padding: 2px;">110</td> </tr> <tr> <td style="width: 15px; height: 15px; background-color: red;"></td> <td style="width: 15px; height: 15px; background-color: orange;"></td> <td style="width: 15px; height: 15px; background-color: green;"></td> </tr> </table>		50	80	110			
50	80	110							
	Unidad de medida	porcentaje							

¹ El presente documento despliega la información perteneciente a los indicadores estratégicos y gestión de aquellos Programas presupuestarios que proveen de bienes y servicios que generan valor público a la ciudadanía jalisciense.
² Se muestra el número del Componente relacionado con el indicador.
³ Se muestran los límites superiores de cada uno de los rangos de semaforización.

Sistema de Evaluación del Desempeño (SED)

Gobierno del
Estado de Jalisco

Ficha técnica de Indicadores
2016

Secretaría de
Planeación,
Administración y
Finanzas

Datos del Programa ¹

Educación Superior Tecnológica en las Regiones (UTZMG)

Dimensión **Equidad de oportunidades** Temática Sectorial **Educación**

¿Quién gasta?

12 Unidad Presupuestal	058 Unidad Responsable	00268 Unidad Ejecutora del Gasto
Secretaría de Innovación, Ciencia y Tecnología	Universidad Tecnológica de la Zona Metropolitana de Guadalajara	Universidad Tecnológica de la Zona Metropolitana de Guadalajara

¿Para qué se gasta?

Finalidad	Función	Subfunción
Desarrollo Social	Educación	Educación Superior

Presupuesto asignado del Programa Presupuestario

Monto

Objetivos

Nivel	Resumen Narrativo
Propósito <input style="width: 100px;" type="text" value="Propósito"/>	La población de la región recibe educación superior tecnológica pertinente, flexible, equitativa y de calidad.
Clave_Com <input style="width: 50px;" type="text" value=""/>	²

Datos de Identificación del Indicador

Denominación del Indicador	Formula	Dimensión del Indicador	Eficacia
Matrícula Total (número de estudiantes matriculados)	Número de alumnos atendidos	Sentido del Indicador	Ascendente
		Frecuencia de medición	Cuatrimestral
		Línea base	1.00
		Cobertura	Regional
		Tipo de Indicador	Estratégico
Descripción del Indicador		Parámetros de semaforización ³	
Mide la cantidad de alumnos que están matriculados y son atendidos en el año en la Universidad para realizar estudios de educación superior		<input style="width: 30px;" type="text" value="70"/> <input style="width: 30px;" type="text" value="85"/> <input style="width: 30px;" type="text" value="110"/>	
Meta 2016 (Anual)	<input style="width: 100px;" type="text" value="1600"/>	Unidad de medida	alumnos
Medios de verificación	cuadro estadístico de matrícula, estadística básica Coordinación General de Universidades Tecnológicas y Politécnicas http://utzmg.edu.mx/transparencia//mediosverificacion.html		
Supuestos	Los alumnos desean y pueden continuar sus estudios		
Observaciones			

¹ El presente documento despliega la información perteneciente a los indicadores estratégicos y gestión de aquellos Programas presupuestarios que proveen de bienes y servicios que generan valor público a la ciudadanía jalisciense.
² Se muestra el número del Componente relacionado con el indicador.
³ Se muestran los límites superiores de cada uno de los rangos de semaforización.

Sistema de Evaluación del Desempeño (SED)

Gobierno del
Estado de Jalisco

Ficha técnica de Indicadores
2016

Secretaría de
Planeación,
Administración y
Finanzas

Datos del Programa ¹

Educación Superior Tecnológica en las Regiones (UPZMG)

Dimensión **Equidad de oportunidades** Temática Sectorial **Educación**

¿Quién gasta?

12 Unidad Presupuestal	063 Unidad Responsable	00273 Unidad Ejecutora del Gasto
Secretaría de Innovación, Ciencia y Tecnología	Universidad Politécnica de la Zona Metropolitana de Guadalajara	Universidad Politécnica de la Zona Metropolitana de Guadalajara

¿Para qué se gasta?

Finalidad Desarrollo Social	Función Educación	Subfunción Educación Superior
--------------------------------	----------------------	----------------------------------

Presupuesto asignado del Programa Presupuestario

Monto

Objetivos

Nivel	Resumen Narrativo
Componente <input style="width: 100px;" type="text" value="01"/>	Alumnos de nuevo ingreso matriculados
Clave_Com <input style="width: 50px;" type="text" value="01"/>	²

Datos de Identificación del Indicador

Denominación del Indicador	Formula	Dimensión del Indicador	Eficacia
Número de alumnos de primer ingreso inscritos	Número de alumnos de primer ingreso inscritos	Sentido del Indicador	Ascendente
		Frecuencia de medición	Anual
		Línea base	530.00
		Cobertura	Regional
		Tipo de Indicador	Gestión
Descripción del Indicador		Parámetros de semaforización ³	
Mide el número de alumnos inscritos de primer ingreso que proyecta atender la Universidad Politécnica de la Zona Metropolitana de Guadalajara.		<input style="width: 30px;" type="text" value="20"/> <input style="width: 30px;" type="text" value="70"/> <input style="width: 30px;" type="text" value="110"/> 	
Meta 2016 (Anual)	<input style="width: 100px;" type="text" value="550"/>	Unidad de medida	Alumno
Medios de verificación	Formato de Estadística 911/ Informes de la Universidad Politécnica de la Zona Metropolitana de Guadalajara.		
Supuestos	Los egresados de EMS de la región se interesan en cursar las carreras que oferta la Universidad Politécnica de la Zona Metropolitana de Guadalajara.		
Observaciones			

¹ El presente documento despliega la información perteneciente a los indicadores estratégicos y gestión de aquellos Programas presupuestarios que proveen de bienes y servicios que generan valor público a la ciudadanía jalisciense.
² Se muestra el número del Componente relacionado con el indicador.
³ Se muestran los límites superiores de cada uno de los rangos de semaforización.

Sistema de Evaluación del Desempeño (SED)

Gobierno del
Estado de Jalisco

Ficha técnica de Indicadores
2016

Secretaría de
Planeación,
Administración y
Finanzas

Datos del Programa ¹

Educación Superior Tecnológica en las Regiones (UPZMG)

Dimensión **Equidad de oportunidades** Temática Sectorial **Educación**

¿Quién gasta?

12 Unidad Presupuestal	063 Unidad Responsable	00273 Unidad Ejecutora del Gasto
Secretaría de Innovación, Ciencia y Tecnología	Universidad Politécnica de la Zona Metropolitana de Guadalajara	Universidad Politécnica de la Zona Metropolitana de Guadalajara

¿Para qué se gasta?

Finalidad	Función	Subfunción
Desarrollo Social	Educación	Educación Superior

Presupuesto asignado del Programa Presupuestario

Monto

Objetivos

Nivel	Resumen Narrativo
Componente <input style="width: 100px;" type="text" value="02"/>	Estudiantes atendidos con educación superior tecnológica de calidad
Clave_Com <input style="width: 50px;" type="text" value="02"/>	

Datos de Identificación del Indicador

Denominación del Indicador	Formula	Dimensión del Indicador	Eficacia
Porcentaje de eficiencia terminal	$(\text{Estudiantes egresados de la generación}) / (\text{Total de egresados de la misma generación}) * 100$	Sentido del Indicador	Ascendente
Descripción del Indicador	Mide el porcentaje de alumnos de una cohorte generacional que logran concluir sus estudios de educación superior.	Frecuencia de medición	Anual
		Línea base	38.00
		Cobertura	Regional
		Tipo de Indicador	Gestión
		Parámetros de semaforización ³	
		<input style="width: 30px;" type="text" value="20"/> <input style="width: 30px;" type="text" value="70"/> <input style="width: 30px;" type="text" value="110"/> 	
Meta 2016 (Anual)	<input style="width: 100px;" type="text" value="42"/>	Unidad de medida	Porcentaje
Medios de verificación	Formato de Estadística 911/ Informes de la Universidad Politécnica de la Zona Metropolitana de Guadalajara.		
Supuestos	Los alumnos cuentan con los medios suficientes para terminar la carrera.		
Observaciones			

¹ El presente documento despliega la información perteneciente a los indicadores estratégicos y gestión de aquellos Programas presupuestarios que proveen de bienes y servicios que generan valor público a la ciudadanía jalisciense.
² Se muestra el número del Componente relacionado con el indicador.
³ Se muestran los límites superiores de cada uno de los rangos de semaforización.

Sistema de Evaluación del Desempeño (SED)

Gobierno del
Estado de Jalisco

Ficha técnica de Indicadores
2016

Secretaría de
Planeación,
Administración y
Finanzas

Datos del Programa ¹

Educación Superior Tecnológica en las Regiones (UPZMG)

Dimensión **Equidad de oportunidades** Temática Sectorial **Educación**

¿Quién gasta?

12 Unidad Presupuestal	063 Unidad Responsable	00273 Unidad Ejecutora del Gasto
Secretaría de Innovación, Ciencia y Tecnología	Universidad Politécnica de la Zona Metropolitana de Guadalajara	Universidad Politécnica de la Zona Metropolitana de Guadalajara

¿Para qué se gasta?

Finalidad	Función	Subfunción
Desarrollo Social	Educación	Educación Superior

Presupuesto asignado del Programa Presupuestario

Monto

Objetivos

Nivel	Resumen Narrativo
Componente <input style="width: 100px;" type="text" value="03"/>	Estudiantes de educación superior tecnológica con competencias bajo el modelo de triple hélice desarrolladas
Clave_Com <input style="width: 50px;" type="text" value="03"/>	

Datos de Identificación del Indicador

Denominación del Indicador	Formula	Dimensión del Indicador	Eficacia						
Porcentaje de egresados en el sector laboral	(Egresados de la generación del periodo inmediato anterior en el Sector Laboral)/(Total de egresados de la misma generación)*100	Sentido del Indicador	Ascendente						
Descripción del Indicador	Mide el porcentaje de egresados de la universidad que se encuentren laborando en los diversos sectores.	Frecuencia de medición	Anual						
Meta 2016 (Anual)	<input style="width: 100px;" type="text" value="81"/>	Línea base	<input style="width: 100px;" type="text" value="80.00"/>						
Medios de verificación	Estudio de seguimiento de egresados de la Universidad Politécnica de la Zona Metropolitana de Guadalajara.	Cobertura	<input style="width: 100px;" type="text" value="Regional"/>						
Supuestos	Existen condiciones favorables en el sector laboral para la contratación de los egresados.	Tipo de Indicador	<input style="width: 100px;" type="text" value="Gestión"/>						
Observaciones		Parámetros de semaforización ³ <table style="margin: auto;"> <tr> <td style="border: 1px solid black; padding: 2px;">20</td> <td style="border: 1px solid black; padding: 2px;">70</td> <td style="border: 1px solid black; padding: 2px;">110</td> </tr> <tr> <td style="width: 15px; height: 15px; background-color: red;"></td> <td style="width: 15px; height: 15px; background-color: orange;"></td> <td style="width: 15px; height: 15px; background-color: green;"></td> </tr> </table>		20	70	110			
20	70	110							
	Unidad de medida	<input style="width: 100px;" type="text" value="Porcentaje"/>							

¹ El presente documento despliega la información perteneciente a los indicadores estratégicos y gestión de aquellos Programas presupuestarios que proveen de bienes y servicios que generan valor público a la ciudadanía jalisciense.
² Se muestra el número del Componente relacionado con el indicador.
³ Se muestran los límites superiores de cada uno de los rangos de semaforización.

Sistema de Evaluación del Desempeño (SED)

Gobierno del
Estado de Jalisco

Ficha técnica de Indicadores
2016

Secretaría de
Planeación,
Administración y
Finanzas

Datos del Programa ¹

Educación Superior Tecnológica en las Regiones (UPZMG)

Dimensión **Equidad de oportunidades** Temática Sectorial **Educación**

¿Quién gasta?

12 Unidad Presupuestal	063 Unidad Responsable	00273 Unidad Ejecutora del Gasto
Secretaría de Innovación, Ciencia y Tecnología	Universidad Politécnica de la Zona Metropolitana de Guadalajara	Universidad Politécnica de la Zona Metropolitana de Guadalajara

¿Para qué se gasta?

Finalidad	Función	Subfunción
Desarrollo Social	Educación	Educación Superior

Presupuesto asignado del Programa Presupuestario

Monto \$9,081,301.00

Objetivos

Nivel	Resumen Narrativo
Componente 	Administración educativa eficiente, racional y transparente
Clave_Com 04 ²	

Datos de Identificación del Indicador

Denominación del Indicador	Formula	Dimensión del Indicador	Eficiencia						
Costo anual por alumno	$(\text{Presupuesto de operación}) / (\text{Total de estudiantes matriculados}) * 100$	Sentido del Indicador	Ascendente						
		Frecuencia de medición	Anual						
		Línea base	23.00						
		Cobertura	Regional						
		Tipo de Indicador	Gestión						
Descripción del Indicador		Parámetros de semaforización ³							
Presupuesto de operación (Capítulos 1000, 2000, 3000 y 4000)/Total de estudiantes matriculados		<table style="margin: auto;"> <tr> <td style="border: 1px solid black; padding: 2px;">20</td> <td style="border: 1px solid black; padding: 2px;">70</td> <td style="border: 1px solid black; padding: 2px;">110</td> </tr> <tr> <td style="width: 15px; height: 15px; background-color: red;"></td> <td style="width: 15px; height: 15px; background-color: orange;"></td> <td style="width: 15px; height: 15px; background-color: green;"></td> </tr> </table>		20	70	110			
20	70	110							
Meta 2016 (Anual)	23174.69	Unidad de medida	Peso						
Medios de verificación	Presupuesto de Operación 2016 de la Universidad Politécnica de la Zona Metropolitana de Guadalajara/ Formato de Estadística 911.								
Supuestos	Cumplimiento de los convenios específicos y de paridad entre el gobierno federal y estatal para la asignación de recursos.								
Observaciones									

¹ El presente documento despliega la información perteneciente a los indicadores estratégicos y gestión de aquellos Programas presupuestarios que proveen de bienes y servicios que generan valor público a la ciudadanía jalisciense.

² Se muestra el número del Componente relacionado con el indicador.

³ Se muestran los límites superiores de cada uno de los rangos de semaforización.

Sistema de Evaluación del Desempeño (SED)

Gobierno del
Estado de Jalisco

Ficha técnica de Indicadores
2016

Secretaría de
Planeación,
Administración y
Finanzas

Datos del Programa ¹

Educación Superior Tecnológica en las Regiones (UPZMG)

Dimensión **Equidad de oportunidades** Temática Sectorial **Educación**

¿Quién gasta?

12 Unidad Presupuestal	063 Unidad Responsable	00273 Unidad Ejecutora del Gasto
Secretaría de Innovación, Ciencia y Tecnología	Universidad Politécnica de la Zona Metropolitana de Guadalajara	Universidad Politécnica de la Zona Metropolitana de Guadalajara

¿Para qué se gasta?

Finalidad	Función	Subfunción
Desarrollo Social	Educación	Educación Superior

Presupuesto asignado del Programa Presupuestario

Monto \$9,081,301.00

Objetivos

Nivel	Resumen Narrativo
Fin	Contribuir a elevar la cobertura y calidad de la educación superior tecnológica.
Clave_Com	<input type="text"/> ²

Datos de Identificación del Indicador

Denominación del Indicador	Formula	Dimensión del Indicador	Eficacia						
Porcentaje de cobertura en el entorno	$((\text{Alumnos inscritos en el primer cuatrimestre}) / (\text{Total de Egresados del Nivel Medio Superior en la zona de influencia del ITD, que demanda educación superior})) * 100$	Sentido del Indicador	Ascendente						
Descripción del Indicador	Mide el porcentaje de estudiantes atendidos por la universidad con relación a la demanda en la zona de influencia.	Frecuencia de medición	Anual						
Meta 2016 (Anual)	1.3	Línea base	1.00						
Medios de verificación	Formato de Estadística 911/ Informes de la Universidad Politécnica de la Zona Metropolitana de Guadalajara.	Cobertura	Regional						
Supuestos	La población de la región demanda educación superior tecnológica.	Tipo de Indicador	Estratégico						
Observaciones		Parámetros de semaforización ³ <table style="margin: auto;"> <tr> <td style="border: 1px solid black; padding: 2px;">20</td> <td style="border: 1px solid black; padding: 2px;">70</td> <td style="border: 1px solid black; padding: 2px;">110</td> </tr> <tr> <td style="width: 15px; height: 15px; background-color: red;"></td> <td style="width: 15px; height: 15px; background-color: orange;"></td> <td style="width: 15px; height: 15px; background-color: green;"></td> </tr> </table>		20	70	110			
20	70	110							
	Unidad de medida		Porcentaje						

¹ El presente documento despliega la información perteneciente a los indicadores estratégicos y gestión de aquellos Programas presupuestarios que proveen de bienes y servicios que generan valor público a la ciudadanía jalisciense.
² Se muestra el número del Componente relacionado con el indicador.
³ Se muestran los límites superiores de cada uno de los rangos de semaforización.

Sistema de Evaluación del Desempeño (SED)

Gobierno del
Estado de Jalisco

Ficha técnica de Indicadores
2016

Secretaría de
Planeación,
Administración y
Finanzas

Datos del Programa ¹

Educación Superior Tecnológica en las Regiones (UPZMG)

Dimensión **Equidad de oportunidades** Temática Sectorial **Educación**

¿Quién gasta?

12 Unidad Presupuestal	063 Unidad Responsable	00273 Unidad Ejecutora del Gasto
Secretaría de Innovación, Ciencia y Tecnología	Universidad Politécnica de la Zona Metropolitana de Guadalajara	Universidad Politécnica de la Zona Metropolitana de Guadalajara

¿Para qué se gasta?

Finalidad	Función	Subfunción
Desarrollo Social	Educación	Educación Superior

Presupuesto asignado del Programa Presupuestario

Monto

Objetivos

Nivel	Resumen Narrativo
<input type="text" value="Propósito"/>	La población de la región recibe educación superior tecnológica pertinente, flexible, equitativa y de calidad.
Clave_Com <input style="width: 30px;" type="text" value=""/>	²

Datos de Identificación del Indicador

Denominación del Indicador	Formula	Dimensión del Indicador	Eficacia
<input type="text" value="Número de alumnos matriculados"/>	<input type="text" value="Total de estudiantes matriculados"/>	Sentido del Indicador	<input type="text" value="Ascendente"/>
		Frecuencia de medición	<input type="text" value="Anual"/>
		Línea base	<input type="text" value="1.00"/>
		Cobertura	<input type="text" value="Regional"/>
		Tipo de Indicador	<input type="text" value="Estratégico"/>
Descripción del Indicador		Parámetros de semaforización ³	
<input type="text" value="Mide el total de estudiantes inscritos y re inscritos que atenderá la universidad."/>		<input style="width: 20px;" type="text" value="20"/> <input style="width: 20px;" type="text" value="70"/> <input style="width: 20px;" type="text" value="110"/>	
Meta 2016 (Anual)	<input style="width: 100px;" type="text" value="1550"/>	Unidad de medida	<input style="width: 100px;" type="text" value="Alumno"/>
Medios de verificación	<input style="width: 100%;" type="text" value="Matrícula de la Universidad Politécnica de la Zona Metropolitana de Guadalajara."/>		
Supuestos	<input style="width: 100%;" type="text" value="Se cuenta con capacidad instalada y recursos suficientes para atender a la demanda."/>		
Observaciones	<input style="width: 100%;" type="text"/>		

¹ El presente documento despliega la información perteneciente a los indicadores estratégicos y gestión de aquellos Programas presupuestarios que proveen de bienes y servicios que generan valor público a la ciudadanía jalisciense.
² Se muestra el número del Componente relacionado con el indicador.
³ Se muestran los límites superiores de cada uno de los rangos de semaforización.

Sistema de Evaluación del Desempeño (SED)

Gobierno del
Estado de Jalisco

Ficha técnica de Indicadores
2016

Secretaría de
Planeación,
Administración y
Finanzas

Datos del Programa ¹

Gestión de Fondos y Programas de Apoyo de Ciencia, Tecnología e Innovación

Dimensión **Economía próspera e incluyente** Temática Sectorial **Innovación, ciencia y tecnología**

¿Quién gasta?

12 Unidad Presupuestal	067 Unidad Responsable	00277 Unidad Ejecutora del Gasto
Secretaría de Innovación, Ciencia y Tecnología	Consejo Estatal de Ciencia y Tecnología del Estado de Jalisco	Consejo Estatal de Ciencia y Tecnología del Estado de Jalisco

¿Para qué se gasta?

Finalidad	Función	Subfunción
Desarrollo Económico	Ciencia, Tecnología e Innovación	Desarrollo Tecnológico

Presupuesto asignado del Programa Presupuestario

Monto \$8,899,034.00

Objetivos

Nivel	Resumen Narrativo
Componente 	Iniciativas y proyectos científicos, tecnológicos y de innovación propuestos para apoyo atendidos
Clave_Com 01 ²	

Datos de Identificación del Indicador

Denominación del Indicador	Formula	Dimensión del Indicador	Eficacia
Número de Proyectos de innovación, desarrollo tecnológico e innovación aprobados por Consejo Directivo durante el periodo	Suma de proyectos aprobados en el periodo	Sentido del Indicador	Ascendente
Descripción del Indicador		Frecuencia de medición	Mensual
Mide el número de proyectos de investigación, desarrollo tecnológico e innovación, durante el periodo, aprobados por el Consejo Directivo de COECYTJAL para su financiamiento		Línea base	240.00
		Cobertura	Estatal
		Tipo de Indicador	Gestión
		Parámetros de semaforización ³	
		<div style="display: flex; justify-content: space-around; align-items: center;"> <div style="border: 1px solid black; padding: 2px;">65</div> <div style="border: 1px solid black; padding: 2px;">85</div> <div style="border: 1px solid black; padding: 2px;">110</div> </div> <div style="display: flex; justify-content: space-around; align-items: center; margin-top: 5px;"> <div style="width: 10px; height: 10px; background-color: red;"></div> <div style="width: 10px; height: 10px; background-color: orange;"></div> <div style="width: 10px; height: 10px; background-color: green;"></div> </div>	
Meta 2016 (Anual)	240	Unidad de medida	Proyectos
Medios de verificación	Actas de las Sesiones de Consejo Directivo y Sistema de Solicitudes COECYTJAL		
Supuestos	Existen propuestas de proyectos de calidad técnica		
Observaciones			

¹ El presente documento despliega la información perteneciente a los indicadores estratégicos y gestión de aquellos Programas presupuestarios que proveen de bienes y servicios que generan valor público a la ciudadanía jalisciense.

² Se muestra el número del Componente relacionado con el indicador.

³ Se muestran los límites superiores de cada uno de los rangos de semaforización.

Sistema de Evaluación del Desempeño (SED)

Gobierno del
Estado de Jalisco

Ficha técnica de Indicadores
2016

Secretaría de
Planeación,
Administración y
Finanzas

Datos del Programa ¹

Gestión de Fondos y Programas de Apoyo de Ciencia, Tecnología e Innovación

Dimensión **Economía próspera e incluyente** Temática Sectorial **Innovación, ciencia y tecnología**

¿Quién gasta?

12 Unidad Presupuestal	067 Unidad Responsable	00277 Unidad Ejecutora del Gasto
Secretaría de Innovación, Ciencia y Tecnología	Consejo Estatal de Ciencia y Tecnología del Estado de Jalisco	Consejo Estatal de Ciencia y Tecnología del Estado de Jalisco

¿Para qué se gasta?

Finalidad	Función	Subfunción
Desarrollo Económico	Ciencia, Tecnología e Innovación	Desarrollo Tecnológico

Presupuesto asignado del Programa Presupuestario

Monto

Objetivos

Nivel	Resumen Narrativo
Componente <input style="width: 100px;" type="text" value=""/>	Seguimiento a programas y Proyectos para asegurar el cabal cumplimiento de objetivos y metas.
Clave_Com <input style="width: 50px;" type="text" value="02"/> ²	

Datos de Identificación del Indicador

Denominación del Indicador	Formula	Dimensión del Indicador	Eficacia						
Número de Proyectos finiquitados de innovación, desarrollo tecnológico e innovación por el COECyTJAL	Suma de finiquitos de proyectos en el periodo	Sentido del Indicador	Ascendente						
Descripción del Indicador	Mide el número de proyectos de innovación, desarrollo tecnológico e innovación, finiquitados por el Consejo Directivo de COECyTJAL	Frecuencia de medición	Mensual						
Meta 2016 (Anual)	<input style="width: 100px;" type="text" value="210"/>	Línea base	<input style="width: 100px;" type="text" value="200.00"/>						
Medios de verificación	Actas de las Sesiones de Consejo Directivo y Sistema de Solicitudes del Consejo Estatal de Ciencia y Tecnología de Jalisco	Cobertura	Estatal						
Supuestos	Se cuenta con el dictamen de evaluación satisfactorio de los informes técnicos y financieros.	Tipo de Indicador	Gestión						
Observaciones		Parámetros de semaforización ³ <table style="margin: auto;"> <tr> <td style="border: 1px solid black; padding: 2px;">75</td> <td style="border: 1px solid black; padding: 2px;">85</td> <td style="border: 1px solid black; padding: 2px;">110</td> </tr> <tr> <td style="width: 10px; height: 10px; background-color: red;"></td> <td style="width: 10px; height: 10px; background-color: orange;"></td> <td style="width: 10px; height: 10px; background-color: green;"></td> </tr> </table>		75	85	110			
75	85	110							
Unidad de medida	<input style="width: 100px;" type="text" value="Finiquito de Proyecto"/>								

¹ El presente documento despliega la información perteneciente a los indicadores estratégicos y gestión de aquellos Programas presupuestarios que proveen de bienes y servicios que generan valor público a la ciudadanía jalisciense.
² Se muestra el número del Componente relacionado con el indicador.
³ Se muestran los límites superiores de cada uno de los rangos de semaforización.

Sistema de Evaluación del Desempeño (SED)

Gobierno del
Estado de Jalisco

Ficha técnica de Indicadores
2016

Secretaría de
Planeación,
Administración y
Finanzas

Datos del Programa ¹

Gestión de Fondos y Programas de Apoyo de Ciencia, Tecnología e Innovación

Dimensión **Economía próspera e incluyente** Temática Sectorial **Innovación, ciencia y tecnología**

¿Quién gasta?

12 Unidad Presupuestal	067 Unidad Responsable	00277 Unidad Ejecutora del Gasto
Secretaría de Innovación, Ciencia y Tecnología	Consejo Estatal de Ciencia y Tecnología del Estado de Jalisco	Consejo Estatal de Ciencia y Tecnología del Estado de Jalisco

¿Para qué se gasta?

Finalidad	Función	Subfunción
Desarrollo Económico	Ciencia, Tecnología e Innovación	Desarrollo Tecnológico

Presupuesto asignado del Programa Presupuestario

Monto

Objetivos

Nivel	Resumen Narrativo
<input style="width: 100%;" type="text" value="Fin"/>	Contribuir al Impulso del desarrollo tecnológico, la investigación científica y la innovación; así como a la formación de capital humano con altos niveles de especialización, mediante la aportación económica, que de manera articulada realizan institucione
Clave_Com <input style="width: 30px;" type="text" value="2"/>	

Datos de Identificación del Indicador

Denominación del Indicador	Formula	Dimensión del Indicador	Eficacia						
Fondos concurrentes privados a la inversión estatal en Ciencia, Tecnología e Innovación.	Suma de los recursos 2016 destinados a proyectos de innovación Ciencia y Tecnología	Sentido del Indicador	Ascendente						
Descripción del Indicador	Mide la inversión realizada por el sector académico, privado, federal e internacional en la realización de proyectos en ciencia, tecnología e innovación	Frecuencia de medición	Anual						
Meta 2016 (Anual)	<input style="width: 100px;" type="text" value="2448"/>	Línea base	<input style="width: 50px;" type="text" value="2.00"/>						
Medios de verificación	Informes de Inversión pública	Cobertura	Estatal						
Supuestos	Se cuenta con inversión en capital de riesgo que fortalece la articulación gobierno-academia e industria	Tipo de Indicador	Estratégico						
Observaciones		Parámetros de semaforización ³ <table style="margin: auto; border: none;"> <tr> <td style="border: 1px solid black; padding: 2px; text-align: center;">50</td> <td style="border: 1px solid black; padding: 2px; text-align: center;">60</td> <td style="border: 1px solid black; padding: 2px; text-align: center;">110</td> </tr> <tr> <td style="text-align: center;">■</td> <td style="text-align: center;">■</td> <td style="text-align: center;">■</td> </tr> </table>		50	60	110	■	■	■
50	60	110							
■	■	■							
Unidad de medida	Millones de Pesos								

¹ El presente documento despliega la información perteneciente a los indicadores estratégicos y gestión de aquellos Programas presupuestarios que proveen de bienes y servicios que generan valor público a la ciudadanía jalisciense.
² Se muestra el número del Componente relacionado con el indicador.
³ Se muestran los límites superiores de cada uno de los rangos de semaforización.

Sistema de Evaluación del Desempeño (SED)

Gobierno del
Estado de Jalisco

Ficha técnica de Indicadores
2016

Secretaría de
Planeación,
Administración y
Finanzas

Datos del Programa ¹

Gestión de Fondos y Programas de Apoyo de Ciencia, Tecnología e Innovación

Dimensión **Economía próspera e incluyente** Temática Sectorial **Innovación, ciencia y tecnología**

¿Quién gasta?

12 Unidad Presupuestal	067 Unidad Responsable	00277 Unidad Ejecutora del Gasto
Secretaría de Innovación, Ciencia y Tecnología	Consejo Estatal de Ciencia y Tecnología del Estado de Jalisco	Consejo Estatal de Ciencia y Tecnología del Estado de Jalisco

¿Para qué se gasta?

Finalidad	Función	Subfunción
Desarrollo Económico	Ciencia, Tecnología e Innovación	Desarrollo Tecnológico

Presupuesto asignado del Programa Presupuestario

Monto

Objetivos

Nivel	Resumen Narrativo
<input style="width: 100%;" type="text" value="Propósito"/>	Empresas, instituciones académicas y población general cuentan con el otorgamiento de fondos de apoyo para el desarrollo de proyectos con impacto en el desarrollo de Innovación Ciencia y Tecnología
Clave_Com <input style="width: 50px;" type="text" value=""/>	

Datos de Identificación del Indicador

Denominación del Indicador	Formula	Dimensión del Indicador	Eficacia						
Número de apoyos a personas físicas y morales con proyectos de investigación, desarrollo tecnológico e innovación.	Suma de personas físicas y morales a las cuales se les apoyo con proyectos de investigación, desarrollo tecnológico e innovación durante el periodo .	Sentido del Indicador	Ascendente						
Descripción del Indicador	Mide el número de personas físicas y morales apoyadas durante el periodo con proyectos de investigación, desarrollo tecnológico e innovación.	Frecuencia de medición	Anual						
Meta 2016 (Anual)	<input style="width: 100px;" type="text" value="240"/>	Línea base	<input style="width: 100px;" type="text" value="240.00"/>						
Medios de verificación	Actas de las Sesiones de Consejo Directivo para el alta de los proyectos aprobados y el Sistema de Solicitudes Consejo Estatal de Ciencia y Tecnología de Jalisco.	Cobertura	Estatal						
Supuestos	Existe conocimiento e interés sobre el potencial que se puede desarrollar de forma conjunta entre empresas, instituciones, particulares y gobierno.	Tipo de Indicador	Estratégico						
Observaciones		Parámetros de semaforización ³ <table style="margin: auto;"> <tr> <td style="border: 1px solid black; padding: 2px;">50</td> <td style="border: 1px solid black; padding: 2px;">75</td> <td style="border: 1px solid black; padding: 2px;">110</td> </tr> <tr> <td style="width: 15px; height: 15px; background-color: red;"></td> <td style="width: 15px; height: 15px; background-color: orange;"></td> <td style="width: 15px; height: 15px; background-color: green;"></td> </tr> </table>		50	75	110			
50	75	110							
Unidad de medida	<input style="width: 100%;" type="text" value="Beneficiarios"/>								

¹ El presente documento despliega la información perteneciente a los indicadores estratégicos y gestión de aquellos Programas presupuestarios que proveen de bienes y servicios que generan valor público a la ciudadanía jalisciense.
² Se muestra el número del Componente relacionado con el indicador.
³ Se muestran los límites superiores de cada uno de los rangos de semaforización.

Sistema de Evaluación del Desempeño (SED)

Gobierno del
Estado de Jalisco

Ficha técnica de Indicadores
2016

Secretaría de
Planeación,
Administración y
Finanzas

Datos del Programa ¹

Operación del Fondo de Ciencia y Tecnología de Jalisco

Dimensión **Economía próspera e incluyente** Temática Sectorial **Innovación, ciencia y tecnología**

¿Quién gasta?

12 Unidad Presupuestal	067 Unidad Responsable	00278 Unidad Ejecutora del Gasto
Secretaría de Innovación, Ciencia y Tecnología	Consejo Estatal de Ciencia y Tecnología del Estado de Jalisco	Fideicomiso Fondo Estatal de Ciencia y Tecnología de Jalisco

¿Para qué se gasta?

Finalidad	Función	Subfunción
Desarrollo Económico	Ciencia, Tecnología e Innovación	Desarrollo Tecnológico

Presupuesto asignado del Programa Presupuestario

Monto \$77,925,000.00

Objetivos

Nivel	Resumen Narrativo
Componente 	Instituciones públicas y privadas, y personas apoyadas en la generación de proyectos de ciencia y tecnología e innovación
Clave_Com 01 ²	

Datos de Identificación del Indicador

Denominación del Indicador	Formula	Dimensión del Indicador	Eficacia
Número de instituciones públicas y privadas y personas beneficiadas por los proyectos apoyados en ciencia, tecnología e innovación	Suma de instituciones públicas y privadas, y personas beneficiadas a través del Fondo de Ciencia y Tecnología	Sentido del Indicador	Ascendente
Descripción del Indicador	Mide el número de instituciones públicas y privadas, y personas beneficiadas a través del Fondo de Ciencia y Tecnología	Frecuencia de medición	Anual
		Línea base	240.00
		Cobertura	Estatal
		Tipo de Indicador	Gestión
		Parámetros de semaforización ³	
		<div style="display: flex; justify-content: space-around; align-items: center;"> 70 80 110 </div> <div style="display: flex; justify-content: space-around; align-items: center; margin-top: 5px;"> </div>	
Meta 2016 (Anual)	240	Unidad de medida	Instituciones públicas y privadas, y personas beneficiadas
Medios de verificación	Informes técnicos y financieros de los proyectos.		
Supuestos	Las instituciones públicas y privadas y personas que cumplen con su compromiso de recurso económico concurrente		
Observaciones			

¹ El presente documento despliega la información perteneciente a los indicadores estratégicos y gestión de aquellos Programas presupuestarios que proveen de bienes y servicios que generan valor público a la ciudadanía jalisciense.

² Se muestra el número del Componente relacionado con el indicador.

³ Se muestran los límites superiores de cada uno de los rangos de semaforización.

Sistema de Evaluación del Desempeño (SED)

Gobierno del
Estado de Jalisco

Ficha técnica de Indicadores
2016

Secretaría de
Planeación,
Administración y
Finanzas

Datos del Programa ¹

Operación del Fondo de Ciencia y Tecnología de Jalisco

Dimensión **Economía próspera e incluyente** Temática Sectorial **Innovación, ciencia y tecnología**

¿Quién gasta?

12 Unidad Presupuestal	067 Unidad Responsable	00278 Unidad Ejecutora del Gasto
Secretaría de Innovación, Ciencia y Tecnología	Consejo Estatal de Ciencia y Tecnología del Estado de Jalisco	Fideicomiso Fondo Estatal de Ciencia y Tecnología de Jalisco

¿Para qué se gasta?

Finalidad	Función	Subfunción
Desarrollo Económico	Ciencia, Tecnología e Innovación	Desarrollo Tecnológico

Presupuesto asignado del Programa Presupuestario

Monto \$77,925,000.00

Objetivos

Nivel	Resumen Narrativo
Componente 	Proyectos de I+D+i realizados directamente en la industria
Clave_Com 02 ²	

Datos de Identificación del Indicador

Denominación del Indicador	Formula	Dimensión del Indicador	Eficacia	
Número de proyectos de investigación, desarrollo tecnológico e innovación realizados directamente en la industria	Suma de proyectos de investigación, desarrollo tecnológico e innovación realizados directamente en la industria	Sentido del Indicador	Ascendente	
Descripción del Indicador	Mide el número de proyectos de investigación, desarrollo tecnológico e innovación realizados directamente en la industria	Frecuencia de medición	Anual	
		Línea base	150.00	
		Cobertura	Estatal	
		Tipo de Indicador	Gestión	
		Parámetros de semaforización ³		
		75	85	110
		■	■	■
Meta 2016 (Anual)	150	Unidad de medida	Proyectos	
Medios de verificación	Actas de las Sesiones de Consejo Directivo y Sistema de Solicitudes COECYTJAL			
Supuestos	Existen proyectos de investigación, desarrollo tecnológico e innovación de Empresas beneficiados			
Observaciones				

¹ El presente documento despliega la información perteneciente a los indicadores estratégicos y gestión de aquellos Programas presupuestarios que proveen de bienes y servicios que generan valor público a la ciudadanía jalisciense.

² Se muestra el número del Componente relacionado con el indicador.

³ Se muestran los límites superiores de cada uno de los rangos de semaforización.

Sistema de Evaluación del Desempeño (SED)

Gobierno del
Estado de Jalisco

Ficha técnica de Indicadores
2016

Secretaría de
Planeación,
Administración y
Finanzas

Datos del Programa ¹

Operación del Fondo de Ciencia y Tecnología de Jalisco

Dimensión **Economía próspera e incluyente** Temática Sectorial **Innovación, ciencia y tecnología**

¿Quién gasta?

12 Unidad Presupuestal	067 Unidad Responsable	00278 Unidad Ejecutora del Gasto
Secretaría de Innovación, Ciencia y Tecnología	Consejo Estatal de Ciencia y Tecnología del Estado de Jalisco	Fideicomiso Fondo Estatal de Ciencia y Tecnología de Jalisco

¿Para qué se gasta?

Finalidad	Función	Subfunción
Desarrollo Económico	Ciencia, Tecnología e Innovación	Desarrollo Tecnológico

Presupuesto asignado del Programa Presupuestario

Monto \$77,925,000.00

Objetivos

Nivel	Resumen Narrativo
Fin 	Contribuir al Impulso del desarrollo tecnológico, la investigación científica y la innovación; así como a la formación de capital humano con altos niveles de especialización, mediante la aportación económica, que de manera articulada realizan instituciones
Clave_Com ²	

Datos de Identificación del Indicador

Denominación del Indicador	Formula	Dimensión del Indicador	Eficacia
Fondos concurrentes privados a la inversión estatal en Ciencia, Tecnología e Innovación.	Suma de los recursos 2016 destinados a proyectos de innovación Ciencia y Tecnología.	Sentido del Indicador	Ascendente
Descripción del Indicador	Mide la inversión realizada por el sector académico, privado, federal e internacional en la realización de proyectos en ciencia, tecnología e innovación	Frecuencia de medición	Anual
		Línea base	2.00
		Cobertura	Estatal
		Tipo de Indicador	Estratégico
		Parámetros de semaforización ³	
		<div style="display: flex; justify-content: space-around; align-items: center;"> <div style="text-align: center;">50 ■</div> <div style="text-align: center;">65 ■</div> <div style="text-align: center;">110 ■</div> </div>	
Meta 2016 (Anual)	2448	Unidad de medida	Millones de pesos

Medios de verificación	Informes de Inversión pública
Supuestos	Se cuenta con inversión en capital de riesgo que fortalece la articulación gobierno-academia e industria
Observaciones	

¹ El presente documento despliega la información perteneciente a los indicadores estratégicos y gestión de aquellos Programas presupuestarios que proveen de bienes y servicios que generan valor público a la ciudadanía jalisciense.
² Se muestra el número del Componente relacionado con el indicador.
³ Se muestran los límites superiores de cada uno de los rangos de semaforización.

Sistema de Evaluación del Desempeño (SED)

Gobierno del
Estado de Jalisco

Ficha técnica de Indicadores
2016

Secretaría de
Planeación,
Administración y
Finanzas

Datos del Programa ¹

Operación del Fondo de Ciencia y Tecnología de Jalisco

Dimensión **Economía próspera e incluyente** Temática Sectorial **Innovación, ciencia y tecnología**

¿Quién gasta?

12 Unidad Presupuestal	067 Unidad Responsable	00278 Unidad Ejecutora del Gasto
Secretaría de Innovación, Ciencia y Tecnología	Consejo Estatal de Ciencia y Tecnología del Estado de Jalisco	Fideicomiso Fondo Estatal de Ciencia y Tecnología de Jalisco

¿Para qué se gasta?

Finalidad	Función	Subfunción
Desarrollo Económico	Ciencia, Tecnología e Innovación	Desarrollo Tecnológico

Presupuesto asignado del Programa Presupuestario

Monto

Objetivos

Nivel	Resumen Narrativo
<input style="width: 100%;" type="text" value="Propósito"/>	Empresas, instituciones académicas y población general cuentan con el otorgamiento de fondos de apoyo para el desarrollo de proyectos con impacto en el desarrollo de Innovación Ciencia y Tecnología
Clave_Com <input style="width: 50px;" type="text" value=""/>	

Datos de Identificación del Indicador

Denominación del Indicador	Formula	Dimensión del Indicador	Eficacia						
Número de empresas e instituciones públicas y privadas beneficiadas por los proyectos apoyados en ciencia, tecnología e innovación	Sumatoria de empresas, instituciones académicas y personas beneficiadas a través del Fondo de Ciencia y Tecnología	Sentido del Indicador	Ascendente						
Descripción del Indicador	Mide el número de empresas, instituciones académicas y personas beneficiadas a través del Fondo de Ciencia y Tecnología	Frecuencia de medición	Anual						
Meta 2016 (Anual)	<input style="width: 100px;" type="text" value="240"/>	Línea base	<input style="width: 100px;" type="text" value="240.00"/>						
Medios de verificación	Actas de las Sesiones de Consejo Directivo para el alta de los proyectos aprobados y el Sistema de pre-solicitudes COECYTJAL	Cobertura	Estatal						
Supuestos	Existe conocimiento e interés sobre el potencial que se puede desarrollar de forma conjunta entre empresas, instituciones, particulares y gobierno.	Tipo de Indicador	Estratégico						
Observaciones		Parámetros de semaforización ³ <table style="margin: auto;"> <tr> <td style="border: 1px solid black; padding: 2px;">65</td> <td style="border: 1px solid black; padding: 2px;">75</td> <td style="border: 1px solid black; padding: 2px;">110</td> </tr> <tr> <td style="width: 15px; height: 15px; background-color: red;"></td> <td style="width: 15px; height: 15px; background-color: orange;"></td> <td style="width: 15px; height: 15px; background-color: green;"></td> </tr> </table>		65	75	110			
65	75	110							
Unidad de medida	<input style="width: 100px;" type="text" value="Beneficiarios"/>								

¹ El presente documento despliega la información perteneciente a los indicadores estratégicos y gestión de aquellos Programas presupuestarios que proveen de bienes y servicios que generan valor público a la ciudadanía jalisciense.
² Se muestra el número del Componente relacionado con el indicador.
³ Se muestran los límites superiores de cada uno de los rangos de semaforización.

Sistema de Evaluación del Desempeño (SED)

Gobierno del
Estado de Jalisco

Ficha técnica de Indicadores
2016

Secretaría de
Planeación,
Administración y
Finanzas

Datos del Programa ¹

Ciudad Creativa Digital

Dimensión **Economía próspera e incluyente** Temática Sectorial **Innovación, ciencia y tecnología**

¿Quién gasta?

12 Unidad Presupuestal	115 Unidad Responsable	00509 Unidad Ejecutora del Gasto
Secretaría de Innovación, Ciencia y Tecnología	Fideicomiso Ciudad Creativa Digital	Fideicomiso Ciudad Creativa Digital

¿Para qué se gasta?

Finalidad	Función	Subfunción
Desarrollo Económico	Ciencia, Tecnología e Innovación	Desarrollo Tecnológico

Presupuesto asignado del Programa Presupuestario

Monto

Objetivos

Nivel Resumen Narrativo

Componente Clave_Com 2

Datos de Identificación del Indicador

Denominación del Indicador	Formula	Dimensión del Indicador	Eficacia
Número de vecinos beneficiados	Personas beneficiadas	Sentido del Indicador	Ascendente
		Frecuencia de medición	Anual
		Línea base	0.00
		Cobertura	Estatal
		Tipo de Indicador	Gestión
Descripción del Indicador		Parámetros de semaforización ³	
Mide el número de beneficiados con las acciones de gestión social		<input style="width: 30px;" type="text" value="37.5"/> <input style="width: 30px;" type="text" value="62.5"/> <input style="width: 30px;" type="text" value="110"/> 	
Meta 2016 (Anual)	<input style="width: 100px;" type="text" value="800"/>	Unidad de medida	Personas beneficiadas
Medios de verificación	<input style="width: 90%; height: 20px;" type="text" value="Reporte de actividades publicadas en la página oficial ccdguadalajara.com"/>		
Supuestos	<input style="width: 90%; height: 20px;" type="text" value="Los vecinos del parque Morelos se involucran en el proyecto y se apropian del espacio público"/>		
Observaciones	<input style="width: 90%; height: 20px;" type="text"/>		

¹ El presente documento despliega la información perteneciente a los indicadores estratégicos y gestión de aquellos Programas presupuestarios que proveen de bienes y servicios que generan valor público a la ciudadanía jalisciense.
² Se muestra el número del Componente relacionado con el indicador.
³ Se muestran los límites superiores de cada uno de los rangos de semaforización.

Sistema de Evaluación del Desempeño (SED)

Gobierno del Estado de Jalisco
Ficha técnica de Indicadores
2016
Secretaría de Planeación, Administración y Finanzas

Datos del Programa ¹

Ciudad Creativa Digital

Dimensión **Economía próspera e incluyente** Temática Sectorial **Innovación, ciencia y tecnología**

¿Quién gasta?

12 Unidad Presupuestal Secretaría de Innovación, Ciencia y Tecnología	115 Unidad Responsable Fideicomiso Ciudad Creativa Digital	00509 Unidad Ejecutora del Gasto Fideicomiso Ciudad Creativa Digital
--------------------------------------------------------------------------	---------------------------------------------------------------	-------------------------------------------------------------------------

¿Para qué se gasta?

Finalidad Desarrollo Económico	Función Ciencia, Tecnología e Innovación	Subfunción Desarrollo Tecnológico
-----------------------------------	---------------------------------------------	--------------------------------------

Presupuesto asignado del Programa Presupuestario

Monto \$35,165,492.00

Objetivos

Nivel Componente Resumen Narrativo Edificación de los Proyectos urbanos que componen la primera etapa de Ciudad Creativa Digital (CCD), iniciados

Clave_Com 01 ²

Datos de Identificación del Indicador

Denominación del Indicador Número de proyectos iniciados	Formula Obras Iniciadas	Dimensión del Indicador Sentido del Indicador	Eficacia Ascendente
Descripción del Indicador Mide el número de obras de inversión iniciadas que corresponden a la primera etapa de Ciudad Creativa Digital.		Frecuencia de medición	Anual
		Línea base	0.00
		Cobertura	Estatal
		Tipo de Indicador	Gestión

Parámetros de semaforización³

33	66	110
■	■	■

Meta 2016 (Anual)	3	Unidad de medida	Proyectos
Medios de verificación	Reporte de actividades publicadas en la página oficial ccdguadalajara.com		
Supuestos	Las instancias municipales, estatales y federales expiden los permisos necesarios para iniciar las obras.		
Observaciones			

¹ El presente documento despliega la información perteneciente a los indicadores estratégicos y gestión de aquellos Programas presupuestarios que proveen de bienes y servicios que generan valor público a la ciudadanía jalisciense.
² Se muestra el número del Componente relacionado con el indicador.
³ Se muestran los límites superiores de cada uno de los rangos de semaforización.

Sistema de Evaluación del Desempeño (SED)

Gobierno del
Estado de Jalisco

Ficha técnica de Indicadores
2016

Secretaría de
Planeación,
Administración y
Finanzas

Datos del Programa ¹

Ciudad Creativa Digital

Dimensión **Economía próspera e incluyente** Temática Sectorial **Innovación, ciencia y tecnología**

¿Quién gasta?

12 Unidad Presupuestal	115 Unidad Responsable	00509 Unidad Ejecutora del Gasto
Secretaría de Innovación, Ciencia y Tecnología	Fideicomiso Ciudad Creativa Digital	Fideicomiso Ciudad Creativa Digital

¿Para qué se gasta?

Finalidad	Función	Subfunción
Desarrollo Económico	Ciencia, Tecnología e Innovación	Desarrollo Tecnológico

Presupuesto asignado del Programa Presupuestario

Monto \$35,165,492.00

Objetivos

Nivel	Resumen Narrativo
Componente 	Proyectos de fomento, impulso y articulación del Ecosistema Creativo Local desarrollados
Clave_Com 03 ²	

Datos de Identificación del Indicador

Denominación del Indicador	Formula	Dimensión del Indicador	Eficacia
Número de proyectos del sector creativo analizados	Proyectos Vinculados	Sentido del Indicador	Ascendente
		Frecuencia de medición	Anual
		Línea base	0.00
		Cobertura	Estatal
		Tipo de Indicador	Gestión
Descripción del Indicador		Parámetros de semaforización ³	
Mide el número de proyectos detectados en el sector creativo.		40 66 110 	
Meta 2016 (Anual)	122	Unidad de medida	Proyectos
Medios de verificación	Reporte de actividades publicadas en la página oficial ccdguadalajara.com		
Supuestos	Empresarios, emprendedores, profesionales del sector creativo, así como órganos de gobierno e inversionistas se involucran en el proyecto de Ciudad Creativa Digital y apuestan por el sector.		
Observaciones			

¹ El presente documento despliega la información perteneciente a los indicadores estratégicos y gestión de aquellos Programas presupuestarios que proveen de bienes y servicios que generan valor público a la ciudadanía jalisciense.

² Se muestra el número del Componente relacionado con el indicador.

³ Se muestran los límites superiores de cada uno de los rangos de semaforización.

Sistema de Evaluación del Desempeño (SED)

Gobierno del
Estado de Jalisco

Ficha técnica de Indicadores
2016

Secretaría de
Planeación,
Administración y
Finanzas

Datos del Programa ¹

Ciudad Creativa Digital

Dimensión **Economía próspera e incluyente** Temática Sectorial **Innovación, ciencia y tecnología**

¿Quién gasta?

12 Unidad Presupuestal	115 Unidad Responsable	00509 Unidad Ejecutora del Gasto
Secretaría de Innovación, Ciencia y Tecnología	Fideicomiso Ciudad Creativa Digital	Fideicomiso Ciudad Creativa Digital

¿Para qué se gasta?

Finalidad Desarrollo Económico	Función Ciencia, Tecnología e Innovación	Subfunción Desarrollo Tecnológico
-----------------------------------	---------------------------------------------	--------------------------------------

Presupuesto asignado del Programa Presupuestario

Monto \$35,165,492.00

Objetivos

Nivel Fin	Resumen Narrativo Contribuir al Impulso de la innovación, el desarrollo urbano, el capital humano y la cultura emprendedora que permita aprovechar el talento que existe en Jalisco mediante la implementación de Proyecto Ciudad Creativa Digital
Clave_Com ²	

Datos de Identificación del Indicador

Denominación del Indicador Porcentaje de avance en la implementación del Proyecto ciudad Creativa Digital	Formula (Acciones Implementadas/Acciones proyectadas)*100	Dimensión del Indicador Sentido del Indicador Frecuencia de medición Línea base Cobertura Tipo de Indicador	Eficacia Ascendente Anual 0.00 Estatal Estratégico
--------------------------------------------------------------------------------------------------------------	--------------------------------------------------------------	----------------------------------------------------------------------------------------------------------------------------	-------------------------------------------------------------------

Descripción del Indicador

Mide el avance en la implementación del proyecto de Ciudad Creativa Digital.

Parámetros de semaforización³



Meta 2016 (Anual) 20 Unidad de medida Porcentaje

Medios de verificación Reporte de actividades publicadas en la página oficial ccdguadalajara.com

Supuestos Las primeras intervenciones motivan a los empresarios, emprendedores y profesionales de la industria creativa a involucrarse en el proyecto de Ciudad Creativa Digital.

Observaciones

¹ El presente documento despliega la información perteneciente a los indicadores estratégicos y gestión de aquellos Programas presupuestarios que proveen de bienes y servicios que generan valor público a la ciudadanía jalisciense.
² Se muestra el número del Componente relacionado con el indicador.
³ Se muestran los límites superiores de cada uno de los rangos de semaforización.

Sistema de Evaluación del Desempeño (SED)

Gobierno del
Estado de Jalisco

Ficha técnica de Indicadores
2016

Secretaría de
Planeación,
Administración y
Finanzas

Datos del Programa ¹

Ciudad Creativa Digital

Dimensión **Economía próspera e incluyente** Temática Sectorial **Innovación, ciencia y tecnología**

¿Quién gasta?

12 Unidad Presupuestal	115 Unidad Responsable	00509 Unidad Ejecutora del Gasto
Secretaría de Innovación, Ciencia y Tecnología	Fideicomiso Ciudad Creativa Digital	Fideicomiso Ciudad Creativa Digital

¿Para qué se gasta?

Finalidad Desarrollo Económico	Función Ciencia, Tecnología e Innovación	Subfunción Desarrollo Tecnológico
-----------------------------------	---------------------------------------------	--------------------------------------

Presupuesto asignado del Programa Presupuestario

Monto

Objetivos

Nivel <input style="width: 100%;" type="text" value="Propósito"/>	Resumen Narrativo Proyectos catalizadores de la primera fase de Ciudad Creativa Digital se realizan conforme a lo establecido en Plan Maestro, lográndose la materialización del proyecto. Se inicia la reestructuración del entorno urbano y social del Hub Digital, a la par se
Clave_Com <input style="width: 50px;" type="text" value="2"/>	

Datos de Identificación del Indicador

Denominación del Indicador Porcentaje de acciones cumplidas según el calendario de actividades establecido en el Plan Maestro	Formula (Acciones Implementadas/Acciones proyectadas)*100	Dimensión del Indicador Eficacia	<input style="width: 100%;" type="text" value="Ascendente"/>
		Sentido del Indicador	<input style="width: 100%;" type="text" value="Anual"/>
		Frecuencia de medición	<input style="width: 100%;" type="text" value="0.00"/>
		Línea base	<input style="width: 100%;" type="text" value="Estatal"/>
Descripción del Indicador Mide el cumplimiento de las acciones programadas en el Plan Maestro ciudad Creativa digital.		Cobertura	<input style="width: 100%;" type="text" value="Estratégico"/>
		Tipo de Indicador	
Meta 2016 (Anual)	<input style="width: 100px;" type="text" value="100"/>	Unidad de medida	<input style="width: 100px;" type="text" value="Porcentaje"/>
Medios de verificación	Reporte de actividades publicadas en la página oficial ccdguadalajara.com		
Supuestos	Se cuenta con la suficiencia presupuestaria para cumplir con lo establecido por el Plan MAESTRO.		
Observaciones			

Parámetros de semaforización³

30	60	110
■	■	■

1 El presente documento despliega la información perteneciente a los indicadores estratégicos y gestión de aquellos Programas presupuestarios que proveen de bienes y servicios que generan valor público a la ciudadanía jalisciense.
2 Se muestra el número del Componente relacionado con el indicador.
3 Se muestran los límites superiores de cada uno de los rangos de semaforización.

Sistema de Evaluación del Desempeño (SED)

Gobierno del
Estado de Jalisco

Ficha técnica de Indicadores
2016

Secretaría de
Planeación,
Administración y
Finanzas

Datos del Programa ¹

Educación Superior Tecnológica en las Regiones

Dimensión **Equidad de oportunidades** Temática Sectorial **Educación**

¿Quién gasta?

12 Unidad Presupuestal	116 Unidad Responsable	00620 Unidad Ejecutora del Gasto
Secretaría de Innovación, Ciencia y Tecnología	Instituto Tecnológico Mario Molina	Instituto Tecnológico Mario Molina

¿Para qué se gasta?

Finalidad	Función	Subfunción
Desarrollo Social	Educación	Educación Superior

Presupuesto asignado del Programa Presupuestario

Monto

Objetivos

Nivel	Resumen Narrativo
Componente <input style="width: 100px;" type="text" value=""/>	Estudiantes atendidos con educación superior tecnológica de calidad
Clave_Com <input style="width: 50px;" type="text" value="02"/>	

Datos de Identificación del Indicador

Denominación del Indicador	Formula	Dimensión del Indicador	Eficacia
Porcentaje de egresados en el sector laboral	$(\text{Total de egresados del periodo inmediato anterior} / \text{Total de egresados en el periodo}) * 100$	Sentido del Indicador	Ascendente
Descripción del Indicador		Frecuencia de medición	Semestral
Medición de la pertinencia de los programas académicos impartidos por la institución		Línea base	40.00
		Cobertura	Regional
		Tipo de Indicador	Gestión
		Parámetros de semaforización ³	
		<input style="width: 30px;" type="text" value="87.65"/> <input style="width: 30px;" type="text" value="89.99"/> <input style="width: 30px;" type="text" value="110"/> 	
Meta 2016 (Anual)	<input style="width: 100px;" type="text" value="51"/>	Unidad de medida	Porcentaje
Medios de verificación	http://transparencia.info.jalisco.gob.mx/transparencia/organismo/111 Dentro del Artículo 8 fracción VI, inciso I		
Supuestos	Los alumnos mejoran sus hábitos de estudio y crean conciencia de la necesidad de adquirir los conocimientos, habilidades y actitudes que demanda el sector productivo de la región		
Observaciones			

¹ El presente documento despliega la información perteneciente a los indicadores estratégicos y gestión de aquellos Programas presupuestarios que proveen de bienes y servicios que generan valor público a la ciudadanía jalisciense.
² Se muestra el número del Componente relacionado con el indicador.
³ Se muestran los límites superiores de cada uno de los rangos de semaforización.

Sistema de Evaluación del Desempeño (SED)

Gobierno del
Estado de Jalisco

Ficha técnica de Indicadores
2016

Secretaría de
Planeación,
Administración y
Finanzas

Datos del Programa ¹

Educación Superior Tecnológica en las Regiones

Dimensión **Equidad de oportunidades** Temática Sectorial **Educación**

¿Quién gasta?

12 Unidad Presupuestal	116 Unidad Responsable	00620 Unidad Ejecutora del Gasto
Secretaría de Innovación, Ciencia y Tecnología	Instituto Tecnológico Mario Molina	Instituto Tecnológico Mario Molina

¿Para qué se gasta?

Finalidad	Función	Subfunción
Desarrollo Social	Educación	Educación Superior

Presupuesto asignado del Programa Presupuestario

Monto \$238,678,058.00

Objetivos

Nivel	Resumen Narrativo
Componente 	Estudiantes de educación superior tecnológica con competencias bajo el modelo de triple hélice desarrolladas
Clave_Com 03 ²	

Datos de Identificación del Indicador

Denominación del Indicador	Formula	Dimensión del Indicador	Eficacia						
Porcentaje de eficiencia terminal	(Total de egresados en el periodo/Total de alumnos inscritos en el cohorte generacional correspondiente al ciclo)*100	Sentido del Indicador	Ascendente						
Descripción del Indicador	Medición del número de alumnos egresados de una generación en relación a los inscritos en el mismo cohorte generacional para medir la eficiencia terminal y la calidad de los programas académicos.	Frecuencia de medición	Semestral						
Meta 2016 (Anual)	41	Línea base	35.00						
Medios de verificación	http://transparencia.info.Jalisco.gob.mx/transparencia/organismo/111 Dentro del Artículo 8 fracción VI, inciso I	Cobertura	Regional						
Supuestos	El ITS contribuye al desarrollo económico de la región al impartir programas académicos pertinentes	Tipo de Indicador	Gestión						
Observaciones		Parámetros de semaforización ³ <table style="margin: auto;"> <tr> <td style="border: 1px solid black; padding: 2px; text-align: center;">87</td> <td style="border: 1px solid black; padding: 2px; text-align: center;">89.9</td> <td style="border: 1px solid black; padding: 2px; text-align: center;">110</td> </tr> <tr> <td style="text-align: center;">■</td> <td style="text-align: center;">■</td> <td style="text-align: center;">■</td> </tr> </table>		87	89.9	110	■	■	■
87	89.9	110							
■	■	■							
	Unidad de medida	Porcentaje							

¹ El presente documento despliega la información perteneciente a los indicadores estratégicos y gestión de aquellos Programas presupuestarios que proveen de bienes y servicios que generan valor público a la ciudadanía jalisciense.
² Se muestra el número del Componente relacionado con el indicador.
³ Se muestran los límites superiores de cada uno de los rangos de semaforización.

Sistema de Evaluación del Desempeño (SED)

Gobierno del
Estado de Jalisco

Ficha técnica de Indicadores
2016

Secretaría de
Planeación,
Administración y
Finanzas

Datos del Programa ¹

Educación Superior Tecnológica en las Regiones

Dimensión **Equidad de oportunidades** Temática Sectorial **Educación**

¿Quién gasta?

12 Unidad Presupuestal	116 Unidad Responsable	00620 Unidad Ejecutora del Gasto
Secretaría de Innovación, Ciencia y Tecnología	Instituto Tecnológico Mario Molina	Instituto Tecnológico Mario Molina

¿Para qué se gasta?

Finalidad Desarrollo Social	Función Educación	Subfunción Educación Superior
--------------------------------	----------------------	----------------------------------

Presupuesto asignado del Programa Presupuestario

Monto

Objetivos

Nivel	Resumen Narrativo
Componente <input style="width: 100px;" type="text" value=""/>	Alumnos de nuevo ingreso matriculados
Clave_Com <input style="width: 50px;" type="text" value="01"/>	²

Datos de Identificación del Indicador

Denominación del Indicador	Formula	Dimensión del Indicador	Eficacia	
Número de Alumnos de primer ingreso inscritos	Total de alumnos inscritos en primer ingreso	Sentido del Indicador	Ascendente	
Descripción del Indicador	Alumnos de nuevo ingreso inscritos para incrementar la matrícula y la cobertura	Frecuencia de medición	Semestral	
		Línea base	48.27	
		Cobertura	Regional	
		Tipo de Indicador	Gestión	
		Parámetros de semaforización ³		
		48.27	89.39	110
		■	■	■
Meta 2016 (Anual)	<input style="width: 100px;" type="text" value="4353"/>	Unidad de medida	<input style="width: 100px;" type="text" value="Alumno"/>	
Medios de verificación	http://transparencia.info.jalisco.gob.mx/transparencia/organismo/111 Dentro del Artículo 8 fracción VI, inciso I			
Supuestos	Se incrementa la preferencia de egresados de media superior por las carreras ofertadas por el ITS			
Observaciones				

¹ El presente documento despliega la información perteneciente a los indicadores estratégicos y gestión de aquellos Programas presupuestarios que proveen de bienes y servicios que generan valor público a la ciudadanía jalisciense.
² Se muestra el número del Componente relacionado con el indicador.
³ Se muestran los límites superiores de cada uno de los rangos de semaforización.

Sistema de Evaluación del Desempeño (SED)

Gobierno del
Estado de Jalisco

Ficha técnica de Indicadores
2016

Secretaría de
Planeación,
Administración y
Finanzas

Datos del Programa ¹

Educación Superior Tecnológica en las Regiones

Dimensión **Equidad de oportunidades** Temática Sectorial **Educación**

¿Quién gasta?

12 Unidad Presupuestal	116 Unidad Responsable	00620 Unidad Ejecutora del Gasto
Secretaría de Innovación, Ciencia y Tecnología	Instituto Tecnológico Mario Molina	Instituto Tecnológico Mario Molina

¿Para qué se gasta?

Finalidad	Función	Subfunción
Desarrollo Social	Educación	Educación Superior

Presupuesto asignado del Programa Presupuestario

Monto \$238,678,058.00

Objetivos

Nivel	Resumen Narrativo
Componente 	Administración educativa eficiente, racional y transparente
Clave_Com 04 ²	

Datos de Identificación del Indicador

Denominación del Indicador	Formula	Dimensión del Indicador	Eficiencia
Costo por alumno	Presupuesto de operación/Total de alumnos matriculados	Sentido del Indicador	Descendente
		Frecuencia de medición	Anual
		Línea base	13.00
		Cobertura	Regional
		Tipo de Indicador	Gestión
Descripción del Indicador		Parámetros de semaforización ³	
La educación superior tecnológica es administrada racional y transparentemente		 	
Meta 2016 (Anual)	26868.79	Unidad de medida	Pesos
Medios de verificación	http://transparencia.info.jalisco.gob.mx/transparencia/organismo/111 Dentro del Artículo 8 fracción VI, inciso I		
Supuestos	El ITS se posiciona como una opción educativa de calidad, incrementando la demanda de espacios educativos y la matrícula		
Observaciones			

¹ El presente documento despliega la información perteneciente a los indicadores estratégicos y gestión de aquellos Programas presupuestarios que proveen de bienes y servicios que generan valor público a la ciudadanía jalisciense.
² Se muestra el número del Componente relacionado con el indicador.
³ Se muestran los límites superiores de cada uno de los rangos de semaforización.

Sistema de Evaluación del Desempeño (SED)

Gobierno del
Estado de Jalisco

Ficha técnica de Indicadores
2016

Secretaría de
Planeación,
Administración y
Finanzas

Datos del Programa ¹

Educación Superior Tecnológica en las Regiones

Dimensión **Equidad de oportunidades** Temática Sectorial **Educación**

¿Quién gasta?

12 Unidad Presupuestal	116 Unidad Responsable	00620 Unidad Ejecutora del Gasto
Secretaría de Innovación, Ciencia y Tecnología	Instituto Tecnológico Mario Molina	Instituto Tecnológico Mario Molina

¿Para qué se gasta?

Finalidad	Función	Subfunción
Desarrollo Social	Educación	Educación Superior

Presupuesto asignado del Programa Presupuestario

Monto

Objetivos

Nivel	Resumen Narrativo
<input style="width: 100%;" type="text" value="Fin"/>	Contribuir a mejorar la cobertura de la educación superior tecnológica de la región centro del Estado de Jalisco, mediante el otorgamiento de educación superior tecnológica pertinente, flexible, equitativa y de calidad
Clave_Com <input style="width: 50px;" type="text" value=""/>	

Datos de Identificación del Indicador

Denominación del Indicador	Formula	Dimensión del Indicador	Eficacia						
Porcentaje de cobertura en el entorno	(Total de alumnos inscritos en primer ingreso / Total de alumnos egresados del nivel medio superior en la zona de influencia del ITS que demandan educación superior)*100	Sentido del Indicador	Ascendente						
Descripción del Indicador	Contribuir a elevar la cobertura de la educación superior tecnológica en Jalisco	Frecuencia de medición	Anual						
Meta 2016 (Anual)	<input style="width: 50px;" type="text" value="5.46"/>	Línea base	<input style="width: 50px;" type="text" value="1.73"/>						
Medios de verificación	http://transparencia.info.jalisco.gob.mx/transparencia/organismo/111 Dentro del Artículo 8 fracción VI, inciso I	Cobertura	Regional						
Supuestos	Existe gran impacto en la estrategia de promoción del ITS	Tipo de Indicador	Estratégico						
Observaciones		Parámetros de semaforización ³ <table style="margin: auto;"> <tr> <td style="border: 1px solid black; padding: 2px;">90</td> <td style="border: 1px solid black; padding: 2px;">95</td> <td style="border: 1px solid black; padding: 2px;">110</td> </tr> <tr> <td style="width: 15px; height: 15px; background-color: red;"></td> <td style="width: 15px; height: 15px; background-color: orange;"></td> <td style="width: 15px; height: 15px; background-color: green;"></td> </tr> </table>		90	95	110			
90	95	110							
	Unidad de medida	Porcentaje							

¹ El presente documento despliega la información perteneciente a los indicadores estratégicos y gestión de aquellos Programas presupuestarios que proveen de bienes y servicios que generan valor público a la ciudadanía jalisciense.
² Se muestra el número del Componente relacionado con el indicador.
³ Se muestran los límites superiores de cada uno de los rangos de semaforización.

Sistema de Evaluación del Desempeño (SED)

Gobierno del
Estado de Jalisco

Ficha técnica de Indicadores
2016

Secretaría de
Planeación,
Administración y
Finanzas

Datos del Programa ¹

Educación Superior Tecnológica en las Regiones

Dimensión **Equidad de oportunidades** Temática Sectorial **Educación**

¿Quién gasta?

12 Unidad Presupuestal	116 Unidad Responsable	00620 Unidad Ejecutora del Gasto
Secretaría de Innovación, Ciencia y Tecnología	Instituto Tecnológico Mario Molina	Instituto Tecnológico Mario Molina

¿Para qué se gasta?

Finalidad	Función	Subfunción
Desarrollo Social	Educación	Educación Superior

Presupuesto asignado del Programa Presupuestario

Monto

Objetivos

Nivel	Resumen Narrativo
Propósito <input style="width: 100px;" type="text" value="La población de la región recibe educación superior tecnológica pertinente, flexible, equitativa y de calidad"/>	
Clave_Com <input style="width: 50px;" type="text" value=""/>	²

Datos de Identificación del Indicador

Denominación del Indicador	Formula	Dimensión del Indicador	Eficacia
Número de alumnos matriculados	Total de alumnos matriculados	Sentido del Indicador	Ascendente
		Frecuencia de medición	Semestral
		Línea base	3.00
		Cobertura	Regional
		Tipo de Indicador	Estratégico
Descripción del Indicador		Parámetros de semaforización ³	
Contribuir a la cobertura de la demanda de educación superior tecnológica		<input style="width: 20px;" type="text" value="93"/> <input style="width: 20px;" type="text" value="97.6"/> <input style="width: 20px;" type="text" value="110"/> 	
Meta 2016 (Anual)	<input style="width: 100px;" type="text" value="16007"/>	Unidad de medida	<input style="width: 100px;" type="text" value="Alumno"/>
Medios de verificación	http://transparencia.info.jalisco.gob.mx/transparencia/organismo/111 Dentro del Artículo 8 fracción VI, inciso I		
Supuestos	Se cuenta con la Infraestructura Educativa para dar atención con calidad a la demanda de educación superior tecnológica		
Observaciones			

¹ El presente documento despliega la información perteneciente a los indicadores estratégicos y gestión de aquellos Programas presupuestarios que proveen de bienes y servicios que generan valor público a la ciudadanía jalisciense.
² Se muestra el número del Componente relacionado con el indicador.
³ Se muestran los límites superiores de cada uno de los rangos de semaforización.



REQUISITOS PARA PUBLICAR EN EL PERIÓDICO OFICIAL

Los días de publicación son martes, jueves y sábado

Para convocatorias, estados financieros, balances y avisos

1. Que sean originales
2. Que estén legibles
3. Copia del RFC de la empresa
4. Firmados (con nombre y rúbrica)
5. Pago con cheque a nombre de la Secretaría de Planeación, Administración y Finanzas, que esté certificado

Para edictos

1. Que sean originales
2. Que el sello y el edicto estén legibles
3. Que estén sellados (que el sello no invada las letras del contenido del edicto)
4. Firmados (con nombre y rúbrica)

Para los dos casos

- Que no estén escritos por la parte de atrás con ningún tipo de tinta ni lápiz.
- Que la letra sea tamaño normal.
- Que los Balances o Estados Financieros, si son varios, vengan uno en cada hoja.
- La información de preferencia deberá venir en cd o usb, en el programa Word u otro formato editable.

Por falta de alguno de los requisitos antes mencionados, no se aceptará ningún documento para su publicación.

PARA VENTA Y PUBLICACIÓN

Venta

- | | |
|---------------------|---------|
| 1. Número del día | \$21.00 |
| 2. Número atrasado | \$31.00 |
| 3. Edición especial | \$52.00 |

Publicaciones

- | | |
|------------------------------------------------------------------------------------|------------|
| 1. Publicación de edictos y avisos notariales por cada palabra | \$3.00 |
| 2. Balances, Estados Financieros y demás publicaciones especiales, por cada página | \$1,149.00 |
| 3. Mínima fracción de 1/4 de página en letra normal | \$293.00 |

Suscripción

- | | |
|--------------------------|------------|
| 1. Por suscripción anual | \$1,138.00 |
|--------------------------|------------|

Tarifas válidas desde el día 1 de enero al 31 de diciembre de 2015

Estas tarifas varían de acuerdo a la Ley de Ingresos del Estado.

**Atentamente
Dirección de Publicaciones**

Av. Prolongación Alcalde 1351, edificio C, primer piso, CP 44270, Tel. 3819 2720, Fax 3819 2722.
Guadalajara, Jalisco

Punto de Venta y Contratación

Av. Prolongación Alcalde 1855, planta baja, Edificio Archivos Generales, esquina Chihuahua
Teléfono 3819 2300, Extensiones 47306 y 47307. Librería 3819 2476

periodicooficial.jalisco.gob.mx

Quejas y sugerencias: publicaciones@jalisco.gob.mx

EL
ESTADO DE JALISCO
PERIÓDICO OFICIAL



S U M A R I O

SÁBADO 19 DE DICIEMBRE DE 2015
NÚMERO 11. SECCIÓN LX
TOMO CCCLXXXIV
VOLUMEN IV PARTE 3

DECRETO 25787/LXI/15 que autoriza el
Presupuesto de Egresos del Estado de Jalisco,
ejercicio 2016. **Pág. 3**



Secretaría
General de Gobierno
GOBIERNO DEL ESTADO DE JALISCO