



**JALISCO**  
GOBIERNO DEL ESTADO  
PODER EJECUTIVO

SECRETARÍA GENERAL DE GOBIERNO  
OFICIALÍA MAYOR DE GOBIERNO  
DIRECCIÓN DE PUBLICACIONES

GOBERNADOR CONSTITUCIONAL  
DEL ESTADO DE JALISCO  
**Mtro. Jorge Aristóteles Sandoval Díaz**

SECRETARIO GENERAL DE GOBIERNO  
**Mtro. Roberto López Lara**

OFICIAL MAYOR DE GOBIERNO  
**Francisco Javier Morales Aceves**

DIRECTOR DE PUBLICACIONES  
Y DEL PERIÓDICO OFICIAL  
**Álvaro Ascencio Tene**

Registrado desde el  
3 de septiembre de 1921.

Trisemanal:

martes, jueves y sábados.

Franqueo pagado.

Publicación Periódica.

Permiso Número 0080921.

Características 117252816.

Autorizado por SEPOMEX.

[periodicooficial.jalisco.gob.mx](http://periodicooficial.jalisco.gob.mx)

EL  
**ESTADO DE JALISCO**  
PERIÓDICO OFICIAL



**VOLUMEN IV  
PARTE 2**

**28**

**SECCIÓN IV**

**JUEVES 28 DE DICIEMBRE  
DE 2017**

**GUADALAJARA, JALISCO**  
T O M O C C C X C

EL  
**ESTADO DE JALISCO**  
PERIÓDICO OFICIAL



GOBERNADOR CONSTITUCIONAL  
DEL ESTADO DE JALISCO  
**Mtro. Jorge Aristóteles Sandoval Díaz**

SECRETARIO GENERAL DE GOBIERNO  
**Mtro. Roberto López Lara**

OFICIAL MAYOR DE GOBIERNO  
**Francisco Javier Morales Aceves**

DIRECTOR DE PUBLICACIONES  
Y DEL PERIÓDICO OFICIAL  
**Álvaro Ascencio Tene**

Registrado desde el  
3 de septiembre de 1921.

Trisemanal:

martes, jueves y sábados.

Franqueo pagado.

Publicación Periódica.

Permiso Número 0080921.

Características 117252816.

Autorizado por SEPOMEX.

[periodicooficial.jalisco.gob.mx](http://periodicooficial.jalisco.gob.mx)

**JALISCO**  
GOBIERNO DEL ESTADO



# **Presupuesto de Egresos 2018**

## **Volumen IV**

### **Parte 2**

**GOBIERNO DEL ESTADO DE JALISCO**  
**PRESUPUESTO DE EGRESOS PARA EL EJERCICIO FISCAL 2018**  
**Ficha Técnica de Indicador**

**Sistema de Evaluación del Desempeño (SED)**

Gobierno del Estado de Jalisco Secretaría de Planeación, Administración y Finanzas

**Datos del Programa**

**Educación Superior en Restauración de Bienes Muebles (ECRO)**

Eje: Educación de calidad

Tema: Sistema educativo

**¿Quién gasta?**

<b>04</b> Unidad Presupuestal	<b>056</b> Unidad Responsable	<b>00266</b> Unidad Ejecutora del Gasto
Secretaría de Educación	Escuela de Conservación y Restauración de Occidente	Escuela de Conservación y Restauración de Occidente

**¿Para qué se gasta?**

Finalidad	Función	Subfunción
Desarrollo Social	Educación	Educación Superior

**Presupuesto asignado al Programa Presupuestario**

Monto

**Objetivos**

Nivel	Clave Componente	Resumen Narrativo
Propósito		La población de 18 años con educación media superior, recibe educación de calidad, en materia de conservación de restauración, estudio y divulgación del patrimonio cultural.

**Datos del Indicador**

Denominación	Método de cálculo
Total de alumnos inscritos	$(\text{Número de alumnos inscritos en el C.E (Realizado)} / \text{Número de alumnos inscritos en el C.E (Programado)}) * 100$

**Descripción del Indicador**

Indica el número total de alumnos que son atendidos durante un C.E, en la licenciatura en materia de restauración y conservación de bienes muebles

Tipo de Indicador	Estratégico	Dimensión del Indicador	Eficiencia	Año de Medición del Resultado	2018
Cobertura	Regional	Frecuencia de Medición	Anual		

**Desagregado meta valor por género**

<b>Parámetros de semafORIZACIÓN</b>	Meta Institucional	Meta Valor	Unidad de medida (meta valor)	Hombre	Mujer	
	100%	80	Alumno	No disponible	No disponible	
	Sentido del Indicador	Línea Base (meta valor)	Año (Línea base)			
0   70.00   70.01   72.00   72.01   130	Ascendente	80	2017			

**Variables del Indicador**

Nombre de la Variable	Unidad de medida	Tipo de Acumulación
Número de alumnos inscritos en el C.E (realizado)	Alumno	Suma
Número de alumnos inscritos en el C.E (programado)	Alumno	Suma

Fuente de Información	Informes académicos en la página web de transparencia de la Institución
Medios de verificación	Sistema de administración escolar, sistema de información ejecutiva e informes de junta directiva.
Supuestos	Los alumnos cuentan con incentivos académicos y vocación para permanecer en la licenciatura.
Observaciones	
Id_mir	2264

- 1 El presente documento despliega la información perteneciente a los indicadores estratégicos y gestión de aquellos programas presupuestarios que proveen de bienes y servicios que generan valor público a la ciudadanía jalisciense
- 2 Se muestra el número del Componente relacionado con el indicador.

**GOBIERNO DEL ESTADO DE JALISCO**  
**PRESUPUESTO DE EGRESOS PARA EL EJERCICIO FISCAL 2018**  
**Ficha Técnica de Indicador**

**Sistema de Evaluación del Desempeño (SED)**

Gobierno del Estado de Jalisco Secretaría de Planeación, Administración y Finanzas

**Datos del Programa**

**Educación Superior en Restauración de Bienes Muebles (ECRO)**

Eje: Educación de calidad

Tema: Sistema educativo

**¿Quién gasta?**

<b>04</b> Unidad Presupuestal	<b>056</b> Unidad Responsable	<b>00266</b> Unidad Ejecutora del Gasto
Secretaría de Educación	Escuela de Conservación y Restauración de Occidente	Escuela de Conservación y Restauración de Occidente

**¿Para qué se gasta?**

Finalidad	Función	Subfunción
Desarrollo Social	Educación	Educación Superior

**Presupuesto asignado al Programa Presupuestario**

Monto

**Objetivos**

Nivel	Clave Componente	Resumen Narrativo
Componente	01	Demanda de educación superior en materia de conservación, restauración, estudio y divulgación del patrimonio cultural atendida.

**Datos del Indicador**

<b>Denominación</b> Total de inscritos en primer ingreso	<b>Método de cálculo</b> (Número de inscripciones de primer ingreso (Asp) (Realizado) / Número de inscripciones de primer ingreso (Asp) (Programado))*100
---	--

**Descripción del Indicador**  
Número de alumnos inscritos en primer ingreso

<b>Tipo de Indicador</b>	Gestión	<b>Dimensión del Indicador</b>	Eficiencia	<b>Año de Medición del Resultado</b>	2018
<b>Cobertura</b>	Regional	<b>Frecuencia de Medición</b>	Anual		

**Desagregado meta valor por género**

Parámetros de semaforización		Meta Institucional	Meta Valor	Unidad de medida (meta valor)	Hombr	Mujer
		100%	25	Inscripción	No disponible	No disponible
0	20.00	20.01	22.00	22.01	130	
		<b>Sentido del Indicador</b>	<b>Línea Base (meta valor)</b>	<b>Año (Línea base)</b>		
		Ascendente	25	2017		

**Variables del Indicador**

Nombre de la Variable	Unidad de medida	Tipo de Acumulación
Número de inscripciones de primer ingreso (Asp) (realizado)	Inscripción	Suma
Número de inscripciones de primer ingreso (Asp) (programado)	Inscripción	Suma

**Fuente de Información** Informes académicos en la página web de transparencia de la institución.

**Medios de verificación** Sistema de administración escolar, sistema de información ejecutiva e informes de junta directiva.

**Supuestos** La población egresada de educación muestra interés en la oferta educativa del organismo.

**Observaciones**

**Id\_mir**

- 1 El presente documento despliega la información perteneciente a los indicadores estratégicos y gestión de aquellos programas presupuestarios que proveen de bienes y servicios que generan valor público a la ciudadanía jalisciense
- 2 Se muestra el número del Componente relacionado con el indicador.

**GOBIERNO DEL ESTADO DE JALISCO**  
**PRESUPUESTO DE EGRESOS PARA EL EJERCICIO FISCAL 2018**  
**Ficha Técnica de Indicador**

**Sistema de Evaluación del Desempeño (SED)**

Gobierno del Estado de Jalisco Secretaría de Planeación, Administración y Finanzas

**Datos del Programa**

**Educación Superior en Restauración de Bienes Muebles (ECRO)**

Eje: Educación de calidad

Tema: Sistema educativo

**¿Quién gasta?**

04 Unidad Presupuestal	056 Unidad Responsable	00266 Unidad Ejecutora del Gasto
Secretaría de Educación	Escuela de Conservación y Restauración de Occidente	Escuela de Conservación y Restauración de Occidente

**¿Para qué se gasta?**

Finalidad	Función	Subfunción
Desarrollo Social	Educación	Educación Superior

**Presupuesto asignado al Programa Presupuestario**

Monto

**Objetivos**

Nivel	Clave Componente	Resumen Narrativo
Componente	02	Proyectos de restauración e investigación de bienes culturales desarrollados.

**Datos del Indicador**

Denominación	Método de cálculo
Total de proyectos de restauración realizados	(Número de proyectos (Dict) (Realizado) / Número de proyectos (Dict) (Programado))*100

**Descripción del Indicador**

Número de proyectos de restauración realizados

Tipo de Indicador	Gestión	Dimensión del Indicador	Economía	Año de Medición del Resultado	2018
Cobertura	Regional	Frecuencia de Medición	Semestral		

**Desagregado meta valor por género**

<b>Parámetros de semaforización</b>		Meta Institucional	Meta Valor	Unidad de medida (meta valor)	Hombre	Mujer
		100%	2	Proyecto	No disponible	No disponible
0	1.00	1.01	1.50	1.51	130	
		Sentido del Indicador	Línea Base (meta valor)	Año (Línea base)		
		Ascendente	2	2017		

**Variables del Indicador**

Nombre de la Variable	Unidad de medida	Tipo de Acumulación
Número de proyectos (Dict) (realizado)	Proyecto	Suma
Número de proyectos (Dict) (programado)	Proyecto	Suma

**Fuente de Información**

**Medios de verificación**

**Supuestos**

**Observaciones**

**Id\_mir**

- 1 El presente documento despliega la información perteneciente a los indicadores estratégicos y gestión de aquellos programas presupuestarios que proveen de bienes y servicios que generan valor público a la ciudadanía jalisciense
- 2 Se muestra el número del Componente relacionado con el indicador.

**GOBIERNO DEL ESTADO DE JALISCO**  
**PRESUPUESTO DE EGRESOS PARA EL EJERCICIO FISCAL 2018**  
**Ficha Técnica de Indicador**

**Sistema de Evaluación del Desempeño (SED)**

Gobierno del Estado de Jalisco Secretaría de Planeación, Administración y Finanzas

**Datos del Programa**

**Educación Superior en Restauración de Bienes Muebles (ECRO)**

Eje: Educación de calidad

Tema: Sistema educativo

**¿Quién gasta?**

<b>04</b> Unidad Presupuestal	<b>056</b> Unidad Responsable	<b>00266</b> Unidad Ejecutora del Gasto
Secretaría de Educación	Escuela de Conservación y Restauración de Occidente	Escuela de Conservación y Restauración de Occidente

**¿Para qué se gasta?**

Finalidad	Función	Subfunción
Desarrollo Social	Educación	Educación Superior

**Presupuesto asignado al Programa Presupuestario**

Monto

**Objetivos**

Nivel	Clave Componente	Resumen Narrativo
Componente	03	Acciones para propiciar la inserción laboral de egresados realizadas.

**Datos del Indicador**

Denominación	Método de cálculo
Total de alumnos en acciones para su inserción laboral	(Número de alumnos en acciones para su inserción en el sector laboral (Realizado) / Número de alumnos en acciones para su inserción en el sector laboral (Programado))*100

**Descripción del Indicador**

Número de alumnos en acciones para su inserción laboral

Tipo de Indicador	Gestión	Dimensión del Indicador	Eficiencia	Año de Medición del Resultado	2018
Cobertura	Regional	Frecuencia de Medición	Anual		

**Desagregado meta valor por género**

<b>Parámetros de semaforización</b>		<b>Meta Institucional</b>	<b>Meta Valor</b>	<b>Unidad de medida (meta valor)</b>	<b>Hombre</b>	<b>Mujer</b>
0	20.00	100%	30	Alumno	No disponible	No disponible
20.01	22.00	<b>Sentido del Indicador</b>	<b>Línea Base (meta valor)</b>	<b>Año (Línea base)</b>		
22.01	130	Ascendente	50	2017		

**Variables del Indicador**

<b>Nombre de la Variable</b>	<b>Unidad de medida</b>	<b>Tipo de Acumulación</b>
Número de alumnos en acciones para su inserción en el sector laboral (realizado)	Alumno	Suma
Número de alumnos en acciones para su inserción en el sector laboral (programado)	Alumno	Suma

<b>Fuente de Información</b>	Informes académicos en la página web de transparencia de la institución.
<b>Medios de verificación</b>	www.ecro.edu.mx
<b>Supuestos</b>	Existen ofertas de trabajo y hay una apreciación positiva de los alumnos egresados de la ECRO por la calidad de la formación.
<b>Observaciones</b>	
<b>Id_mir</b>	2276

- 1 El presente documento despliega la información perteneciente a los indicadores estratégicos y gestión de aquellos programas presupuestarios que provienen de bienes y servicios que generan valor público a la ciudadanía jalisciense
- 2 Se muestra el número del Componente relacionado con el indicador.

**GOBIERNO DEL ESTADO DE JALISCO**  
**PRESUPUESTO DE EGRESOS PARA EL EJERCICIO FISCAL 2018**  
**Ficha Técnica de Indicador**

**Sistema de Evaluación del Desempeño (SED)**

Gobierno del Estado de Jalisco Secretaría de Planeación, Administración y Finanzas

**Datos del Programa**

**Programa para la Inclusión y la Equidad Educativa**

Eje: Educación de calidad

Tema: Sistema educativo

**¿Quién gasta?**

04 Unidad Presupuestal	000 Unidad Responsable	00519 Unidad Ejecutora del Gasto
Secretaría de Educación	Secretaría de Educación	Dirección General de Educación para la Equidad y Formación Integral

**¿Para qué se gasta?**

Finalidad	Función	Subfunción
Desarrollo Social	Educación	Otros Servicios Educativos y Actividades Inherentes

**Presupuesto asignado al Programa Presupuestario**

Monto \$3,710,000.00

**Objetivos**

Nivel	Clave Componente	Resumen Narrativo
Fin		Contribuir a incrementar el acceso, la equidad y la calidad de la educación mediante la promoción de acciones que garanticen el logro de aprendizajes, la retención, la reinserción y el egreso oportuno en educación básica con énfasis en la niñez en riesgo de exclusión y contexto de vulnerabilidad.

**Datos del Indicador**

<b>Denominación</b>	<b>Método de cálculo</b>
Total de programas aplicados	(Número de programas aplicados (Realizado) / Número de programas aplicados (Programado))*100

**Descripción del Indicador**

Suma de programas aplicados

<b>Tipo de Indicador</b>	Estratégico	<b>Dimensión del Indicador</b>	Eficacia	<b>Año de Medición del Resultado</b>	2018
<b>Cobertura</b>	Estatral	<b>Frecuencia de Medición</b>	Anual		

**Desagregado meta valor por género**

	Meta Institucional	Meta Valor	Unidad de medida (meta valor)	Hombre	Mujer
	100%	7	Programa	No disponible	No disponible
<b>Parámetros de semaforización</b>	<b>Sentido del Indicador</b>	<b>Línea Base (meta valor)</b>	<b>Año (Línea base)</b>		
<div style="display: flex; justify-content: space-around; align-items: center;"> <div style="text-align: center;">0</div> <div style="text-align: center;">55.00</div> <div style="text-align: center;">55.01</div> <div style="text-align: center;">85.00</div> <div style="text-align: center;">85.01</div> <div style="text-align: center;">130</div> </div> <div style="display: flex; justify-content: space-around; align-items: center; margin-top: 5px;"> <div style="width: 15px; height: 15px; background-color: red; border: 1px solid black;"></div> <div style="width: 15px; height: 15px; background-color: red; border: 1px solid black;"></div> <div style="width: 15px; height: 15px; background-color: yellow; border: 1px solid black;"></div> <div style="width: 15px; height: 15px; background-color: yellow; border: 1px solid black;"></div> <div style="width: 15px; height: 15px; background-color: green; border: 1px solid black;"></div> <div style="width: 15px; height: 15px; background-color: green; border: 1px solid black;"></div> </div>	Ascendente	4	2017		

**Variables del Indicador**

<b>Nombre de la Variable</b>	<b>Unidad de medida</b>	<b>Tipo de Acumulación</b>
Número de programas aplicados (realizado)	Programa	Suma
Número de programas aplicados (programado)	Programa	Suma

**Fuente de Información**

Reglas de operación del programa; <http://se.jalisco.gob.mx/>

**Medios de verificación**

Reglas de operación del programa; <http://se.jalisco.gob.mx/>

**Supuestos**

Las comunidades educativas beneficiadas participan activamente en la consolidación del programa

**Observaciones**

**Id\_mir**

2189

- 1 El presente documento despliega la información perteneciente a los indicadores estratégicos y gestión de aquellos programas presupuestarios que proveen de bienes y servicios que generan valor público a la ciudadanía jalisciense
- 2 Se muestra el número del Componente relacionado con el indicador.



**GOBIERNO DEL ESTADO DE JALISCO**  
**PRESUPUESTO DE EGRESOS PARA EL EJERCICIO FISCAL 2018**  
**Ficha Técnica de Indicador**

**Sistema de Evaluación del Desempeño (SED)**

Gobierno del Estado de Jalisco Secretaría de Planeación, Administración y Finanzas

Datos del Programa

**Apoyos educativos para grupos vulnerables y la formación integral**

Eje: Educación de calidad Tema: Sistema educativo

¿Quién gasta?

04 Unidad Presupuestal	000 Unidad Responsable	00519 Unidad Ejecutora del Gasto
Secretaría de Educación	Secretaría de Educación	Dirección General de Educación para la Equidad y Formación Integral

¿Para qué se gasta?

Finalidad	Función	Subfunción
Desarrollo Social	Educación	Educación Básica

Presupuesto asignado al Programa Presupuestario

Monto	\$673,900,022.74
-------	------------------

Objetivos

Nivel	Clave Componente	Resumen Narrativo
Fin		Contribuir a incrementar el acceso, la equidad y la calidad de la educación a través de servicios educativos para la población vulnerable y la formación integral

Datos del Indicador

Denominación	Método de cálculo
Total de servicios educativos para población vulnerable y la formación integral operando.	$(\text{Número de servicios educativos para población vulnerable y la formación integral en operación (Realizado)} / \text{Número de servicios educativos para población vulnerable y la formación integral en operación (Programado)}) * 100$

**Descripción del Indicador**  
Se refiere a los servicios educativos para población vulnerable y la formación integral ofertados por la Secretaría de Educación

Tipo de Indicador	Estratégico	Dimensión del Indicador	Eficacia	Año de Medición del Resultado	2018
Cobertura	Estatral	Frecuencia de Medición	Anual		

<b>Desagregado meta valor por género</b>						
<b>Parámetros de semaforización</b>		Meta Institucional	Meta Valor	Unidad de medida (meta valor)	Hombre	Mujer
0	55.00	100%	5	Servicio	No disponible	No disponible
55.01	85.00	Sentido del Indicador	Línea Base (meta valor)	Año (Línea base)		
85.01	130	Ascendente	5	2017		

Variables del Indicador

<b>Nombre de la Variable</b>	<b>Unidad de medida</b>	<b>Tipo de Acumulación</b>
Número de servicios educativos para población vulnerable y la formación integral en operación (realizado)	Servicio	Suma
Número de servicios educativos para población vulnerable y la formación integral en operación (programado)	Servicio	Suma

**Fuente de Información**  
Informes técnicos por dirección, estadísticas educativas generadas por la Dirección de Estadística y Sistemas de Información, bitácoras de reunión de trabajo por dirección, agenda institucional por di

**Medios de verificación**  
Estadísticas del formato 911, estadísticas de alumnos 2017-2018, Dirección General para la Equidad y la Formación Integral, SEJ. Dirección General de Planeación y Estadística Educativa SEP.

**Supuestos**  
Existe la debida coordinación con las autoridades locales para la atención de los grupos vulnerables. Las líneas de política pública en materia de equidad son garantizadas de manera efectiva por el Gobierno Federal.

**Observaciones**

**id\_mir** 2203

- 1 El presente documento despliega la información perteneciente a los indicadores estratégicos y gestión de aquellos programas presupuestarios que provienen de bienes y servicios que generan valor público a la ciudadanía jalisciense
- 2 Se muestra el número del Componente relacionado con el indicador.

**GOBIERNO DEL ESTADO DE JALISCO**  
**PRESUPUESTO DE EGRESOS PARA EL EJERCICIO FISCAL 2018**  
**Ficha Técnica de Indicador**

**Sistema de Evaluación del Desempeño (SED)**

Gobierno del Estado de Jalisco Secretaría de Planeación, Administración y Finanzas

**Datos del Programa**

**Programa para la Inclusión y la Equidad Educativa**

Eje: Educación de calidad

Tema: Sistema educativo

**¿Quién gasta?**

04 Unidad Presupuestal	000 Unidad Responsable	00519 Unidad Ejecutora del Gasto
Secretaría de Educación	Secretaría de Educación	Dirección General de Educación para la Equidad y Formación Integral

**¿Para qué se gasta?**

Finalidad	Función	Subfunción
Desarrollo Social	Educación	Otros Servicios Educativos y Actividades Inherentes

**Presupuesto asignado al Programa Presupuestario**

Monto \$3,710,000.00

**Objetivos**

Nivel	Clave Componente	Resumen Narrativo
Propósito		Los alumnos en situación vulnerable tienen apoyos adicionales que les permiten mejorar su situación de rezago

**Datos del Indicador**

Denominación	Método de cálculo
Total de servicios para la equidad educativa que cuentan con apoyos adicionales	(Número de servicios para la equidad educativa que cuentan con apoyos adicionales (Realizado) / Número de servicios para la equidad educativa que cuentan con apoyos adicionales (Programado))*100

**Descripción del Indicador**

Servicios para la equidad educativa que cuentan con apoyos adicionales

Tipo de Indicador	Estratégico	Dimensión del Indicador	Eficacia	Año de Medición del Resultado	2018
Cobertura	Estatual	Frecuencia de Medición	Anual		

**Desagregado meta valor por género**

Parámetros de semaforización		Meta Institucional	Meta Valor	Unidad de medida (meta valor)	Hombre	Mujer
		100%	7	Servicio	No disponible	No disponible
0	55.00	55.01	85.00	85.01	130	
			Sentido del Indicador	Línea Base (meta valor)	Año (Línea base)	
			Ascendente	4	2017	

**Variables del Indicador**

Nombre de la Variable	Unidad de medida	Tipo de Acumulación
Número de servicios para la equidad educativa que cuentan con apoyos adicionales (realizado)	Servicio	Suma
Número de servicios para la equidad educativa que cuentan con apoyos adicionales (programado)	Servicio	Suma

**Fuente de Información** Reglas de operación del programa; <http://se.jalisco.gob.mx/>

**Medios de verificación** Reglas de operación del programa; <http://se.jalisco.gob.mx/>

**Supuestos** Se cuenta con la infraestructura de servicio adecuada

**Observaciones**

**Id\_mir** 2191

- 1 El presente documento despliega la información perteneciente a los indicadores estratégicos y gestión de aquellos programas presupuestarios que provienen de bienes y servicios que generan valor público a la ciudadanía jalisciense
- 2 Se muestra el número del Componente relacionado con el indicador.

**GOBIERNO DEL ESTADO DE JALISCO**  
**PRESUPUESTO DE EGRESOS PARA EL EJERCICIO FISCAL 2018**  
**Ficha Técnica de Indicador**

**Sistema de Evaluación del Desempeño (SED)**

Gobierno del Estado de Jalisco Secretaría de Planeación, Administración y Finanzas

**Datos del Programa**

**Apoyos educativos para grupos vulnerables y la formación integral**

Eje: Educación de calidad

Tema: Sistema educativo

**¿Quién gasta?**

04 Unidad Presupuestal	000 Unidad Responsable	00519 Unidad Ejecutora del Gasto
Secretaría de Educación	Secretaría de Educación	Dirección General de Educación para la Equidad y Formación Integral

**¿Para qué se gasta?**

Finalidad	Función	Subfunción
Desarrollo Social	Educación	Educación Básica

**Presupuesto asignado al Programa Presupuestario**

Monto

**Objetivos**

Nivel	Clave Componente	Resumen Narrativo
Propósito		La Población vulnerable en edad escolar menores de 15 años cuentan con alternativas para realizar su Educación Básica y continuar su trayecto formativo.

**Datos del Indicador**

Denominación	Método de cálculo
Total de alumnos atendidos con servicios educativos para población vulnerable y la formación integral.	$(\text{Número de alumnos atendidos con servicios educativos para población vulnerable y la formación integral (Realizado)} / \text{Número de alumnos atendidos con servicios educativos para población vulnerable y la formación integral (Programado)}) * 100$

**Descripción del Indicador**

Se refiere a los alumnos atendidos con servicios educativos para población vulnerable y la formación integral.

<b>Tipo de Indicador</b>	<input type="text" value="Estratégico"/>	<b>Dimensión del Indicador</b>	<input type="text" value="Eficacia"/>	<b>Año de Medición del Resultado</b>	<input type="text" value="2018"/>
<b>Cobertura</b>	<input type="text" value="Estatal"/>	<b>Frecuencia de Medición</b>	<input type="text" value="Anual"/>		

**Desagregado meta valor por género**

Parámetros de semaforización						Meta Institucional	Meta Valor	Unidad de medida (meta valor)	Desagregado meta valor por género	
0	55.00	55.01	85.00	85.01	130	100%	823,157	Alumno	Hombre	Mujer
<span style="color: red;">■</span>	<span style="color: red;">■</span>	<span style="color: yellow;">■</span>	<span style="color: yellow;">■</span>	<span style="color: green;">■</span>	<span style="color: green;">■</span>				<input type="text" value="No disponible"/>	<input type="text" value="No disponible"/>
						<b>Sentido del Indicador</b>	<b>Línea Base (meta valor)</b>	<b>Año (Línea base)</b>		
						<input type="text" value="Ascendente"/>	<input type="text" value="817,573"/>	<input type="text" value="2017"/>		

**Variables del Indicador**

Nombre de la Variable	Unidad de medida	Tipo de Acumulación
Número de alumnos atendidos con servicios educativos para población vulnerable y la formación integral (realizado)	Alumno	Suma
Número de alumnos atendidos con servicios educativos para población vulnerable y la formación integral (programado)	Alumno	Suma

**Fuente de Información**

**Medios de verificación**

**Supuestos**

**Observaciones**

**Id. mir**

- 1 El presente documento despliega la información perteneciente a los indicadores estratégicos y gestión de aquellos programas presupuestarios que proveen de bienes y servicios que generan valor público a la ciudadanía jalisciense
- 2 Se muestra el número del Componente relacionado con el indicador.

**GOBIERNO DEL ESTADO DE JALISCO**  
**PRESUPUESTO DE EGRESOS PARA EL EJERCICIO FISCAL 2018**  
**Ficha Técnica de Indicador**

**Sistema de Evaluación del Desempeño (SED)**

Gobierno del Estado de Jalisco Secretaría de Planeación, Administración y Finanzas

**Datos del Programa**

**Programa para la Inclusión y la Equidad Educativa**

Eje: Educación de calidad

Tema: Sistema educativo

**¿Quién gasta?**

04 Unidad Presupuestal	000 Unidad Responsable	00519 Unidad Ejecutora del Gasto
Secretaría de Educación	Secretaría de Educación	Dirección General de Educación para la Equidad y Formación Integral

**¿Para qué se gasta?**

Finalidad	Función	Subfunción
Desarrollo Social	Educación	Otros Servicios Educativos y Actividades Inherentes

**Presupuesto asignado al Programa Presupuestario**

Monto

**Objetivos**

Nivel	Clave Componente	Resumen Narrativo
Componente	D3	Atención educativa para niños y niñas de familias jornaleras migrantes, otorgada.

**Datos del Indicador**

**Denominación**

Total de niños migrantes con atención educativa otorgada

**Método de cálculo**

(Número de niños migrantes con atención educativa otorgada (Realizado) / Número de niños migrantes con atención educativa otorgada (Programado))\*100

**Descripción del Indicador**

Es la suma niños migrantes con atención educativa otorgada.

<b>Tipo de Indicador</b>	Gestión	<b>Dimensión del Indicador</b>	Eficacia	<b>Año de Medición del Resultado</b>	2018
<b>Cobertura</b>	Estatal	<b>Frecuencia de Medición</b>	Anual		

**Desagregado meta valor por género**

Parámetros de semaforización	Meta Institucional	Meta Valor	Unidad de medida (meta valor)	Hombre	Mujer
	0   55.00   55.01   85.00   85.01   130	100%	3,000	Niño	No disponible
	<b>Sentido del Indicador</b>	<b>Línea Base (meta valor)</b>	<b>Año (Línea base)</b>		
	Ascendente	1,000	2017		

**Variables del Indicador**

Nombre de la Variable	Unidad de medida	Tipo de Acumulación
Número de niños migrantes con atención educativa otorgada (realizado)	Niño	Suma
Número de niños migrantes con atención educativa otorgada (programado)	Niño	Suma

**Fuente de Información**

Reglas de operación del programa; <http://se.jalisco.gob.mx/>

**Medios de verificación**

SINACEM (Sistema nacional de control migrante), reglas de operación; <http://se.jalisco.gob.mx/>

**Supuestos**

Los padres de los niños migrantes cumplen con la obligación de llevar a sus hijos a recibir la atención educativa brindada.

**Observaciones**

**Id\_mir**

2194

- 1 El presente documento despliega la información perteneciente a los indicadores estratégicos y gestión de aquellos programas presupuestarios que proveen de bienes y servicios que generan valor público a la ciudadanía jalisciense
- 2 Se muestra el número del Componente relacionado con el indicador.

**GOBIERNO DEL ESTADO DE JALISCO**  
**PRESUPUESTO DE EGRESOS PARA EL EJERCICIO FISCAL 2018**  
**Ficha Técnica de Indicador**

**Sistema de Evaluación del Desempeño (SED)**

Gobierno del Estado de Jalisco Secretaría de Planeación, Administración y Finanzas

**Datos del Programa**

**Apoyos educativos para grupos vulnerables y la formación integral**

Eje: Educación de calidad

Tema: Sistema educativo

**¿Quién gasta?**

04 Unidad Presupuestal	000 Unidad Responsable	00519 Unidad Ejecutora del Gasto
Secretaría de Educación	Secretaría de Educación	Dirección General de Educación para la Equidad y Formación Integral

**¿Para qué se gasta?**

Finalidad	Función	Subfunción
Desarrollo Social	Educación	Educación Básica

**Presupuesto asignado al Programa Presupuestario**

Monto

**Objetivos**

Nivel	Clave Componente	Resumen Narrativo
Componente	D1	Educación bilingüe otorgada a comunidades indígenas en preescolar y primaria.

**Datos del Indicador**

**Denominación**

Total de alumnos en escuelas de educación indígena atendidos.

**Método de cálculo**

(Número de alumnos en escuelas de educación indígena atendidos (Realizado) / Número de alumnos en escuelas de educación indígena atendidos (Programado))\*100

**Descripción del Indicador**

Número de alumnos atendidos en escuelas de educación indígena de la Secretaría de Educación.

<b>Tipo de Indicador</b>	<input type="text" value="Gestión"/>	<b>Dimensión del Indicador</b>	<input type="text" value="Eficacia"/>	<b>Año de Medición del Resultado</b>	<input type="text" value="2018"/>
<b>Cobertura</b>	<input type="text" value="Regional"/>	<b>Frecuencia de Medición</b>	<input type="text" value="Semestral"/>		

**Desagregado meta valor por género**

Parámetros de semaforización						Meta Institucional	Meta Valor	Unidad de medida (meta valor)	Hombre	Mujer
0	55.00	55.01	85.00	85.01	130	100%	8,156	Alumno	No disponible	No disponible
						<b>Sentido del Indicador</b>	<b>Línea Base (meta valor)</b>	<b>Año (Línea base)</b>		
						Ascendente	8,156	2017		

**Variables del Indicador**

Nombre de la Variable	Unidad de medida	Tipo de Acumulación
Número de alumnos en escuelas de educación indígena atendidos (realizado)	Alumno	Suma
Número de alumnos en escuelas de educación indígena atendidos (programado)	Alumno	Suma

**Fuente de Información**

Estadística final del ciclo escolar 2016-2017, Dirección de Educación para la Equidad y la Formación Integral.<http://se.jalisco.gob.mx/>

**Medios de verificación**

Estadística básica inicial y final de la población indígena atendida, Dirección de Educación Indígena.

**Supuestos**

Existen las condiciones logísticas adecuadas para la operación de los servicios en las comunidades indígenas.

**Observaciones**

**Id\_mir**

- El presente documento despliega la información perteneciente a los indicadores estratégicos y gestión de aquellos programas presupuestarios que proveen de bienes y servicios que generan valor público a la ciudadanía jalisciense
- Se muestra el número del Componente relacionado con el indicador.

**GOBIERNO DEL ESTADO DE JALISCO**  
**PRESUPUESTO DE EGRESOS PARA EL EJERCICIO FISCAL 2018**  
**Ficha Técnica de Indicador**

**Sistema de Evaluación del Desempeño (SED)**

Gobierno del Estado de Jalisco Secretaría de Planeación, Administración y Finanzas

**Datos del Programa**

**Apoyos educativos para grupos vulnerables y la formación integral**

Eje: Educación de calidad

Tema: Sistema educativo

**¿Quién gasta?**

04 Unidad Presupuestal	000 Unidad Responsable	00519 Unidad Ejecutora del Gasto
Secretaría de Educación	Secretaría de Educación	Dirección General de Educación para la Equidad y Formación Integral

**¿Para qué se gasta?**

Finalidad	Función	Subfunción
Desarrollo Social	Educación	Educación Básica

**Presupuesto asignado al Programa Presupuestario**

Monto

**Objetivos**

Nivel	Clave Componente	Resumen Narrativo
Componente	D2	Atención educativa otorgada a niños y niñas con necesidades especiales

**Datos del Indicador**

**Denominación**

Total de alumnos en educación especial atendidos

**Método de cálculo**

(Número de alumnos atendidos en Educación Especial (Realizado) / Número de alumnos atendidos en Educación Especial (Programado))\*100

**Descripción del Indicador**

Refiere al total de alumnos con necesidades educativas especiales atendidos en servicios escolares pertinentes.

<b>Tipo de Indicador</b>	<input type="text" value="Gestión"/>	<b>Dimensión del Indicador</b>	<input type="text" value="Eficacia"/>	<b>Año de Medición del Resultado</b>	<input type="text" value="2018"/>
<b>Cobertura</b>	<input type="text" value="Estatal"/>	<b>Frecuencia de Medición</b>	<input type="text" value="Semestral"/>		

**Desagregado meta valor por género**

Parámetros de semaforización						Meta Institucional	Meta Valor	Unidad de medida (meta valor)	Hombre	Mujer
0	55.00	55.01	85.00	85.01	130	100%	38,163	Alumno	0.00	0.00
						<b>Sentido del Indicador</b>	<b>Línea Base (meta valor)</b>	<b>Año (Línea base)</b>		
						Ascendente	37,569	2017		

**Variables del Indicador**

Nombre de la Variable	Unidad de medida	Tipo de Acumulación
Número de alumnos atendidos en Educación Especial (realizado)	Alumno	Suma
Número de alumnos atendidos en Educación Especial (programado)	Alumno	Suma

**Fuente de Información**

**Medios de verificación**

**Supuestos**

**Observaciones**

**Id\_mir**

- 1 El presente documento despliega la información perteneciente a los indicadores estratégicos y gestión de aquellos programas presupuestarios que proveen de bienes y servicios que generan valor público a la ciudadanía jalisciense
- 2 Se muestra el número del Componente relacionado con el indicador.

**GOBIERNO DEL ESTADO DE JALISCO**  
**PRESUPUESTO DE EGRESOS PARA EL EJERCICIO FISCAL 2018**  
**Ficha Técnica de Indicador**

**Sistema de Evaluación del Desempeño (SED)**

Gobierno del Estado de Jalisco Secretaría de Planeación, Administración y Finanzas

**Datos del Programa**

**Apoyos educativos para grupos vulnerables y la formación integral**

Eje: Educación de calidad

Tema: Sistema educativo

**¿Quién gasta?**

04 Unidad Presupuestal	000 Unidad Responsable	00519 Unidad Ejecutora del Gasto
Secretaría de Educación	Secretaría de Educación	Dirección General de Educación para la Equidad y Formación Integral

**¿Para qué se gasta?**

Finalidad	Función	Subfunción
Desarrollo Social	Educación	Educación Básica

**Presupuesto asignado al Programa Presupuestario**

Monto

**Objetivos**

Nivel	Clave Componente	Resumen Narrativo
Componente	D3	Educación física otorgada a los alumnos de educación inicial, especial, preescolar y primaria para una educación integral

**Datos del Indicador**

Denominación	Método de cálculo
Total de alumnos de Educación Básica que reciben servicios de Educación Física	$(\text{Número de alumnos de Educación Básica que reciben servicios de Educación Física (Realizado)} / \text{Número de alumnos de Educación Básica que reciben servicios de Educación Física (Programado)}) * 100$

**Descripción del Indicador**

Es el número de alumnos de Educación Inicial, Especial, Preescolar, y Primaria que reciben el servicios de Educación Física en sus escuelas.

<b>Tipo de Indicador</b>	<input type="text" value="Gestión"/>	<b>Dimensión del Indicador</b>	<input type="text" value="Eficacia"/>	<b>Año de Medición del Resultado</b>	<input type="text" value="2018"/>
<b>Cobertura</b>	<input type="text" value="Estatal"/>	<b>Frecuencia de Medición</b>	<input type="text" value="Trimestral"/>		

**Desagregado meta valor por género**

Parámetros de semaforización						Meta Institucional	Meta Valor	Unidad de medida (meta valor)	Desagregado meta valor por género	
0	55.00	55.01	85.00	85.01	130	100%	755,000	Alumno	Hombre	Mujer
<span style="color: red;">■</span> <span style="color: red;">■</span>	<span style="color: yellow;">■</span> <span style="color: yellow;">■</span>	<span style="color: green;">■</span> <span style="color: green;">■</span>				<b>Sentido del Indicador</b>	<b>Línea Base (meta valor)</b>	<b>Año (Línea base)</b>	<input type="text" value="0.00"/>	<input type="text" value="0.00"/>
						Ascendente	380,000	2017		

**VARIABLES DEL INDICADOR**

Nombre de la Variable	Unidad de medida	Tipo de Acumulación
Número de alumnos de Educación Básica que reciben servicios de Educación Física (realizado)	Alumno	Suma
Número de alumnos de Educación Básica que reciben servicios de Educación Física (programado)	Alumno	Suma

**Fuente de Información**

**Medios de verificación**

**Supuestos**

**Observaciones**

**Id\_mir**

- 1 El presente documento despliega la información perteneciente a los indicadores estratégicos y gestión de aquellos programas presupuestarios que proveen de bienes y servicios que generan valor público a la ciudadanía jalisciense
- 2 Se muestra el número del Componente relacionado con el indicador.

**GOBIERNO DEL ESTADO DE JALISCO**  
**PRESUPUESTO DE EGRESOS PARA EL EJERCICIO FISCAL 2018**  
**Ficha Técnica de Indicador**

**Sistema de Evaluación del Desempeño (SED)**

Gobierno del Estado de Jalisco Secretaría de Planeación, Administración y Finanzas

**Datos del Programa**

**Apoyos educativos para grupos vulnerables y la formación integral**

Eje: Educación de calidad

Tema: Sistema educativo

**¿Quién gasta?**

04 Unidad Presupuestal	000 Unidad Responsable	00519 Unidad Ejecutora del Gasto
Secretaría de Educación	Secretaría de Educación	Dirección General de Educación para la Equidad y Formación Integral

**¿Para qué se gasta?**

Finalidad	Función	Subfunción
Desarrollo Social	Educación	Educación Básica

**Presupuesto asignado al Programa Presupuestario**

Monto

**Objetivos**

Nivel	Clave Componente	Resumen Narrativo
Componente	D4	Atención otorgada a hijos de madres trabajadoras de 0 a 5 años 11 meses, en Educación Inicial en las modalidades escolarizada y no escolarizada

**Datos del Indicador**

Denominación	Método de cálculo
Total de niños atendidos en Educación Inicial	$(\text{Número de niños atendidos en Educación Inicial (Realizado)} / \text{Número de niños atendidos en Educación Inicial (Programado)}) * 100$

**Descripción del Indicador**

Refiere a niños de 0 a 5 años 11 meses atendidos en la Educación Inicial

<b>Tipo de Indicador</b>	<input type="text" value="Gestión"/>	<b>Dimensión del Indicador</b>	<input type="text" value="Eficacia"/>	<b>Año de Medición del Resultado</b>	<input type="text" value="2018"/>
<b>Cobertura</b>	<input type="text" value="Estatal"/>	<b>Frecuencia de Medición</b>	<input type="text" value="Mensual"/>		

**Desagregado meta valor por género**

Parámetros de semaforización						Meta Institucional	Meta Valor	Unidad de medida (meta valor)	Hombre	Mujer
0	55.00	55.01	85.00	85.01	130	100%	21,838	Niño	0.00	0.00
						<b>Sentido del Indicador</b>	<b>Línea Base (meta valor)</b>	<b>Año (Línea base)</b>		
						Ascendente	17,028	2017		

**VARIABLES DEL INDICADOR**

Nombre de la Variable	Unidad de medida	Tipo de Acumulación
Número de niños atendidos en Educación Inicial (realizado)	Niño	Suma
Número de niños atendidos en Educación Inicial (programado)	Niño	Suma

**Fuente de Información**

Estadística Básica de los centros educativos y su población atendida, resguardados en la Dirección de Estadística y Sistemas de la Información.

**Medios de verificación**

Padrón por centro de trabajo en la Dirección de Programación y Presupuesto, Reporte mensual por parte de la Unidad Técnico-Pedagógica, Agenda mensual de trabajo, Plan de Trabajo, Dirección de Educación Inicial.

**Supuestos**

Los centros educativos de nueva incorporación cumplen con la normatividad vigente.

**Observaciones**

Id\_mir

- 1 El presente documento despliega la información perteneciente a los indicadores estratégicos y gestión de aquellos programas presupuestarios que proveen de bienes y servicios que generan valor público a la ciudadanía jalisciense
- 2 Se muestra el número del Componente relacionado con el indicador.



**GOBIERNO DEL ESTADO DE JALISCO**  
**PRESUPUESTO DE EGRESOS PARA EL EJERCICIO FISCAL 2018**  
**Ficha Técnica de Indicador**

**Sistema de Evaluación del Desempeño (SED)**

Gobierno del Estado de Jalisco Secretaría de Planeación, Administración y Finanzas

Datos del Programa

**Apoyos educativos para grupos vulnerables y la formación integral**

Eje: Educación de calidad

Tema: Sistema educativo

¿Quién gasta?

04 Unidad Presupuestal	000 Unidad Responsable	00519 Unidad Ejecutora del Gasto
Secretaría de Educación	Secretaría de Educación	Dirección General de Educación para la Equidad y Formación Integral

¿Para qué se gasta?

Finalidad	Función	Subfunción
Desarrollo Social	Educación	Educación Básica

Presupuesto asignado al Programa Presupuestario

Monto	\$673,900,022.74
-------	------------------

Objetivos

Nivel	Clave Componente	Resumen Narrativo
Componente	D5	Acciones realizadas para la atención y prevención de la problemática psicopedagógica y de violencia en la comunidad educativa como alumnos, docentes y padres

Datos del Indicador

Denominación	Método de cálculo
Total de acciones para coadyuvar a la problemática psicopedagógica	(Número de acciones para coadyuvar a la problemática psicopedagógica (Realizado) / Número de acciones para coadyuvar a la problemática psicopedagógica (Programado))*100

Descripción del Indicador

Se refiere al número de acciones que se llevan a cabo para resolver la problemática psicopedagógica y de violencia en la comunidad educativa.

Tipo de Indicador	Gestión	Dimensión del Indicador	Eficacia	Año de Medición del Resultado	2018
Cobertura	Estatral	Frecuencia de Medición	Mensual		

Parámetros de semaforización							Meta Institucional		Meta Valor	Unidad de medida (meta valor)	Desagregado meta valor por género	
0	55.00	55.01	85.00	85.01	130					Hombre	Mujer	
■	■	■	■	■	■	100%	127,188	Acción	0.00	0.00		
							Sentido del Indicador	Línea Base (meta valor)	Año (Línea base)			
							Ascendente	65,000	2017			

Variables del Indicador

Nombre de la Variable	Unidad de medida	Tipo de Acumulación
Número de acciones para coadyuvar a la problemática psicopedagógica (realizado)	Acción	Suma
Número de acciones para coadyuvar a la problemática psicopedagógica (programado)	Acción	Suma

**Fuente de Información** Reportes mensuales de las áreas, bases de datos electrónicas de la Dirección de Psicopedagogía.

**Medios de verificación** Informes mensuales por escrito de cada área. Base de datos y estadística del área de Vinculación y Atención a casos, estadística de atención de los Equipos Interdisciplinarios de intervención psicopedagógica.

**Supuestos** Los padres de familia participan en las sesiones de la problemática psicopedagógica.

**Observaciones**

**Id\_mir** 2227

- 1 El presente documento despliega la información perteneciente a los indicadores estratégicos y gestión de aquellos programas presupuestarios que proveen de bienes y servicios que generan valor público a la ciudadanía jalisciense
- 2 Se muestra el número del Componente relacionado con el indicador.

**GOBIERNO DEL ESTADO DE JALISCO**  
**PRESUPUESTO DE EGRESOS PARA EL EJERCICIO FISCAL 2018**  
**Ficha Técnica de Indicador**

**Sistema de Evaluación del Desempeño (SED)**

Gobierno del Estado de Jalisco Secretaría de Planeación, Administración y Finanzas

Datos del Programa

Rectoría del Sector Salud

Eje: Equidad de oportunidades Tema: Salud

¿Quién gasta?

05 Unidad Presupuestal	000 Unidad Responsable	00157 Unidad Ejecutora del Gasto
Secretaría de Salud Jalisco	Secretaría de Salud Jalisco	Despacho del Secretario de Salud

¿Para qué se gasta?

Finalidad	Función	Subfunción
Desarrollo Social	Salud	Rectoría del Sistema de Salud

Presupuesto asignado al Programa Presupuestario

Monto	\$89,000,361.00
-------	-----------------

Objetivos

Nivel	Clave Componente	Resumen Narrativo
Fin		Contribuir a una vida más larga y saludable mediante el fortalecimiento de la rectoría del Estado en el sector salud que da cumplimiento al derecho a la protección de la salud a través de mecanismos de coordinación de acciones del sistema de salud (nacional y local) que es la expresión de la rectoría en el tema y atribución de la Secretaría de Salud.

Datos del Indicador

Denominación	Método de cálculo
Tasa de mortalidad materna	$(\text{Tasa de Mortalidad Materna (Realizado)} / \text{Tasa de Mortalidad Materna (Programado)}) * 100$

**Descripción del Indicador**  
Es el número de defunciones maternas por 100,000 nacidos vivos.

Tipo de Indicador	Estratégico	Dimensión del Indicador	Eficacia	Año de Medición del Resultado	2018
Cobertura	Estatil	Frecuencia de Medición	Anual		

Parámetros de semaforización		Desagregado meta valor por género				
		Meta Institucional	Meta Valor	Unidad de medida (meta valor)	Hombre	Mujer
130	120.00	100%	25	Tasa	No disponible	No disponible
119.99	100.01	Sentido del Indicador	Línea Base (meta valor)	Año (Línea base)		
100.00	0	Descendente	34	2014		

Variables del Indicador

Nombre de la Variable	Unidad de medida	Tipo de Acumulación
Tasa de Mortalidad Materna (realizado)	Tasa	Valor presente
Tasa de Mortalidad Materna (programado)	Tasa	Valor presente

**Fuente de Información** Secretaría de Salud, Gobierno de Jalisco, INEGI y datos de población estimados por el Consejo Nacional de Población.

**Medios de verificación** Cubos dinámicos de información, Dirección General de Información en Salud (DGIS), base de datos de defunciones y nacimientos. 1979 - 2017 (en línea). Sistema de información en Salud SINAIS, Mex. Secretaría de Salud <http://www.sinais.salud.gob.mx>

**Supuestos** Se incrementan los años de vida saludables que potencialmente puede vivir una persona al nacimiento al ejercer su derecho a la protección de la salud en las instituciones de un sistema estatal integral e integrado que ofrecen actividades preventivas y curativas para la atención de la salud.

**Observaciones**

**Id\_mir** 1540

- 1 El presente documento despliega la información perteneciente a los indicadores estratégicos y gestión de aquellos programas presupuestarios que provienen de bienes y servicios que generan valor público a la ciudadanía jalisciense
- 2 Se muestra el número del Componente relacionado con el indicador.

**GOBIERNO DEL ESTADO DE JALISCO**  
**PRESUPUESTO DE EGRESOS PARA EL EJERCICIO FISCAL 2018**  
**Ficha Técnica de Indicador**

**Sistema de Evaluación del Desempeño (SED)**

Gobierno del Estado de Jalisco Secretaría de Planeación, Administración y Finanzas

**Datos del Programa**

**Rectoría del Sector Salud**

Eje: Equidad de oportunidades Tema: Salud

**¿Quién gasta?**

05 <b>Unidad Presupuestal</b>	000 <b>Unidad Responsable</b>	00157 <b>Unidad Ejecutora del Gasto</b>
Secretaría de Salud Jalisco	Secretaría de Salud Jalisco	Despacho del Secretario de Salud

**¿Para qué se gasta?**

<b>Finalidad</b>	<b>Función</b>	<b>Subfunción</b>
Desarrollo Social	Salud	Rectoría del Sistema de Salud

**Presupuesto asignado al Programa Presupuestario**

Monto

**Objetivos**

Nivel	Clave Componente	Resumen Narrativo
Propósito		La población residente en la entidad recibe información sobre protección, promoción y atención para la salud relacionada con las mejores prácticas que le permitan una vida más larga y saludable mediante diferentes mecanismos de comunicación social.

**Datos del Indicador**

<b>Denominación</b>	<b>Método de cálculo</b>
Porcentaje de impactos informativos en la población de las acciones de salud	$(\text{Impactos informativos en la población de las acciones en salud (Realizado)} / \text{Impactos informativos en la población de las acciones en salud (Programado)}) * 100$

**Descripción del Indicador**  
Describe el avance en los impactos informativos en los habitantes que reciben el mensaje de prevención, promoción, protección y control de las enfermedades que afectan la salud a través de los medios de comunicación

<b>Tipo de Indicador</b>	Estratégico	<b>Dimensión del Indicador</b>	Eficacia	<b>Año de Medición del Resultado</b>	2018
<b>Cobertura</b>	Estatal	<b>Frecuencia de Medición</b>	Cuatrimestral		

		<b>Desagregado meta valor por género</b>	
		<b>Meta Institucional</b>	<b>Meta Valor</b>
		100%	80
<b>Parámetros de semaforización</b>		<b>Unidad de medida (meta valor)</b>	<b>Año (Línea base)</b>
0	79.99	Porcentaje	No disponible
80.00	89.99	No disponible	No disponible
90.00	130		
130			
		<b>Sentido del Indicador</b>	<b>Línea Base (meta valor)</b>
		Ascendente	No disponible
		No disponible	No disponible

**VARIABLES DEL INDICADOR**

Nombre de la Variable	Unidad de medida	Tipo de Acumulación
Impactos informativos en la población de las acciones en salud (realizado)	Porcentaje	Valor presente
Impactos informativos en la población de las acciones en salud (programado)	Porcentaje	Valor presente

**Fuente de Información**   
**Medios de verificación**

**Supuestos**

**Observaciones**

**Id\_mir**

- 1 El presente documento despliega la información perteneciente a los indicadores estratégicos y gestión de aquellos programas presupuestarios que provienen de bienes y servicios que generan valor público a la ciudadanía jalisciense
- 2 Se muestra el número del Componente relacionado con el indicador.

**GOBIERNO DEL ESTADO DE JALISCO**  
**PRESUPUESTO DE EGRESOS PARA EL EJERCICIO FISCAL 2018**  
**Ficha Técnica de Indicador**

**Sistema de Evaluación del Desempeño (SED)**

Gobierno del Estado de Jalisco Secretaría de Planeación, Administración y Finanzas

Datos del Programa

Rectoría del Sector Salud

Eje: Equidad de oportunidades Tema: Salud

¿Quién gasta?

05 Unidad Presupuestal	000 Unidad Responsable	00157 Unidad Ejecutora del Gasto
Secretaría de Salud Jalisco	Secretaría de Salud Jalisco	Despacho del Secretario de Salud

¿Para qué se gasta?

Finalidad	Función	Subfunción
Desarrollo Social	Salud	Rectoría del Sistema de Salud

Presupuesto asignado al Programa Presupuestario

Monto

Objetivos

Nivel	Clave Componente	Resumen Narrativo
Componente	A1	Instituciones integradas, que componen el sector salud, de forma funcional y efectiva.

Datos del Indicador

Denominación	Método de cálculo
Porcentaje de metas del programa sectorial de salud	$(\text{Porcentaje de metas del programa estatal de salud (Realizado)} / \text{Porcentaje de metas del programa estatal de salud (Programado)}) * 100$

Descripción del Indicador

Mide el grado de eficacia al cumplir con las metas comprometidas en el programa sectorial de salud.

Tipo de Indicador	Estratégico	Dimensión del Indicador	Eficacia	Año de Medición del Resultado	2018
Cobertura	Estatal	Frecuencia de Medición	Cuatrimstral		

Desagregado meta valor por género						
Parámetros de semaforización		Meta Institucional	Meta Valor	Unidad de medida (meta valor)	Hombre	Mujer
0	79.99	100%	70	Porcentaje	No disponible	No disponible
80.00	89.99	Sentido del Indicador	Línea Base (meta valor)	Año (Línea base)		
90.00	130	Ascendente	70	2014		

Variables del Indicador

Nombre de la Variable	Unidad de medida	Tipo de Acumulación
Porcentaje de metas del programa estatal de salud (realizado)	Porcentaje	Promedio
Porcentaje de metas del programa estatal de salud (programado)	Porcentaje	Promedio

**Fuente de Información**

**Medios de verificación**

**Supuestos**

**Observaciones**

**Id\_ mir**

- 1 El presente documento despliega la información perteneciente a los indicadores estratégicos y gestión de aquellos programas presupuestarios que proveen de bienes y servicios que generan valor público a la ciudadanía jalisciense
- 2 Se muestra el número del Componente relacionado con el indicador.

**GOBIERNO DEL ESTADO DE JALISCO**  
**PRESUPUESTO DE EGRESOS PARA EL EJERCICIO FISCAL 2018**  
**Ficha Técnica de Indicador**

**Sistema de Evaluación del Desempeño (SED)**

Gobierno del Estado de Jalisco Secretaría de Planeación, Administración y Finanzas

**Datos del Programa**

**Operación de los Centros de Atención Primaria en Adicciones (CAPA)**

Eje: Equidad de oportunidades

Tema: Salud

**¿Quién gasta?**

05 Unidad Presupuestal	149 Unidad Responsable	00158 Unidad Ejecutora del Gasto
Secretaría de Salud Jalisco	Secretaría de Salud Jalisco (Consejo Estatal Contra las Adicciones en Jalisco)	Consejo Estatal Contra las Adicciones en Jalisco

**¿Para qué se gasta?**

Finalidad	Función	Subfunción
Desarrollo Social	Salud	Prestación de Servicios de Salud a la Comunidad

**Presupuesto asignado al Programa Presupuestario**

Monto

**Objetivos**

Nivel	Clave Componente	Resumen Narrativo
Fin		Contribuir a una vida más larga y saludable mediante un mayor acceso a los servicios de salud, fomentando hábitos de vida saludable en los servicios que ofrecen los Centros de Atención Primaria en Adicciones de consulta externa de la Secretaría de Salud.

**Datos del Indicador**

Denominación	Método de cálculo
Total de consultas de primera vez otorgadas en los Centros de Atención Primaria en Adicciones	$(\text{consultas de primera vez otorgadas en los Centros de Atención Primaria en Adicciones (Realizado)} / \text{consultas de primera vez otorgadas en los Centros de Atención Primaria en Adicciones (Programado)}) * 100$

**Descripción del Indicador**

Consultas de primera vez realizadas en los Centros de Atención Primaria en Adicciones (CAPA) con la finalidad de disminuir el consumo sustancias adictivas en la población

Tipo de Indicador	<input type="text" value="Estratégico"/>	Dimensión del Indicador	<input type="text" value="Eficacia"/>	Año de Medición del Resultado	<input type="text" value="2018"/>
Cobertura	<input type="text" value="Estatal"/>	Frecuencia de Medición	<input type="text" value="Anual"/>		

**Desagregado meta valor por género**

Parámetros de semaforización	Meta Institucional	Meta Valor	Unidad de medida (meta valor)	Hombre	Mujer
	<input type="text" value="0"/> <input type="text" value="60.00"/> <input type="text" value="60.01"/> <input type="text" value="80.00"/> <input type="text" value="80.01"/> <input type="text" value="130"/>	<input type="text" value="100%"/>	<input type="text" value="13,000"/>	<input type="text" value="Consulta"/>	<input type="text" value="0.00"/>
	Sentido del Indicador	Línea Base (meta valor)	Año (Línea base)		
	<input type="text" value="Ascendente"/>	<input type="text" value="13,000"/>	<input type="text" value="2017"/>		

**Variables del Indicador**

Nombre de la Variable	Unidad de medida	Tipo de Acumulación
consultas de primera vez otorgadas en los Centros de Atención Primaria en Adicciones (realizado)	Consulta	Suma
consultas de primera vez otorgadas en los Centros de Atención Primaria en Adicciones (programado)	Consulta	Suma

**Fuente de Información**

**Medios de verificación**

**Supuestos**

**Observaciones**

**Id\_mir**

- 1 El presente documento despliega la información perteneciente a los indicadores estratégicos y gestión de aquellos programas presupuestarios que proveen de bienes y servicios que generan valor público a la ciudadanía jalisciense
- 2 Se muestra el número del Componente relacionado con el indicador.

**GOBIERNO DEL ESTADO DE JALISCO**  
**PRESUPUESTO DE EGRESOS PARA EL EJERCICIO FISCAL 2018**  
**Ficha Técnica de Indicador**

**Sistema de Evaluación del Desempeño (SED)**

Gobierno del Estado de Jalisco Secretaría de Planeación, Administración y Finanzas

**Datos del Programa**

**Prevención en el uso y abuso de sustancias adictivas**

Eje: Equidad de oportunidades Tema: Salud

**¿Quién gasta?**

05 Unidad Presupuestal	149 Unidad Responsable	00158 Unidad Ejecutora del Gasto
Secretaría de Salud Jalisco	Secretaría de Salud Jalisco (Consejo Estatal Contra las Adicciones en Jalisco)	Consejo Estatal Contra las Adicciones en Jalisco

**¿Para qué se gasta?**

Finalidad	Función	Subfunción
Desarrollo Social	Salud	Prestación de Servicios de Salud a la Comunidad

**Presupuesto asignado al Programa Presupuestario**

Monto \$40,857,496.96

**Objetivos**

Nivel	Clave Componente	Resumen Narrativo
Fin		Contribuir a una vida más larga y saludable mediante el fomento de hábitos saludables con un mayor acceso a servicios de salud de calidad y seguridad social.

**Datos del Indicador**

<b>Denominación</b>	<b>Método de cálculo</b>
Total de acciones para el desaliento y prevención de las adicciones	$(\text{acciones para el desaliento y prevención de las adicciones (Realizado)} / \text{acciones para el desaliento y prevención de las adicciones (Programado)}) * 100$

**Descripción del Indicador**

Acciones realizadas para la prevención de los riesgos psicosociales y el desaliento del uso de sustancias adictivas

<b>Tipo de Indicador</b>	Estratégico	<b>Dimensión del Indicador</b>	Eficacia	<b>Año de Medición del Resultado</b>	2018
<b>Cobertura</b>	Estatral	<b>Frecuencia de Medición</b>	Anual		

**Desagregado meta valor por género**

<b>Parámetros de semaforización</b>		<b>Meta Institucional</b>	<b>Meta Valor</b>	<b>Unidad de medida (meta valor)</b>	<b>Hombre</b>	<b>Mujer</b>
		100%	10,500	Acción	0.00	0.00
0	60.00	60.01	80.00	80.01	130	
		<b>Sentido del Indicador</b>	<b>Línea Base (meta valor)</b>	<b>Año (Línea base)</b>		
		Ascendente	10,500	2017		

**VARIABLES DEL INDICADOR**

<b>Nombre de la Variable</b>	<b>Unidad de medida</b>	<b>Tipo de Acumulación</b>
acciones para el desaliento y prevención de las adicciones (realizado)	Acción	Suma
acciones para el desaliento y prevención de las adicciones (programado)	Acción	Suma

**Fuente de Información**

Informe descriptivo, ficha informativa y evidencia fotográfica por evento realizado y generados y resguardado por las coordinaciones de Capacitación, Coordinación Interinstitucional y Municipal, Coe

**Medios de verificación**

Tabla de Edad promedio de vida publicado por INEGI, Página 18 del reporte: Dinámica demográfica 1990-2010 y proyecciones de población 2010-2030, [http://www.conapo.gob.mx/work/models/CONAPO/Proyecciones/Cuadernos/14\\_Cuadernillo\\_Jalisco.pdf](http://www.conapo.gob.mx/work/models/CONAPO/Proyecciones/Cuadernos/14_Cuadernillo_Jalisco.pdf)

**Supuestos**

La población muestra interés y voluntad para la modificación de hábitos de vidas saludables al participar en las estrategias

**Observaciones**

**Id\_mir**

1822

- 1 El presente documento despliega la información perteneciente a los indicadores estratégicos y gestión de aquellos programas presupuestarios que proveen de bienes y servicios que generan valor público a la ciudadanía jalisciense
- 2 Se muestra el número del Componente relacionado con el indicador.

**GOBIERNO DEL ESTADO DE JALISCO**  
**PRESUPUESTO DE EGRESOS PARA EL EJERCICIO FISCAL 2018**  
**Ficha Técnica de Indicador**

**Sistema de Evaluación del Desempeño (SED)**

Gobierno del Estado de Jalisco Secretaría de Planeación, Administración y Finanzas

**Datos del Programa**

**Operación de los Centros de Atención Primaria en Adicciones (CAPA)**

Eje: Equidad de oportunidades

Tema: Salud

**¿Quién gasta?**

05 Unidad Presupuestal	149 Unidad Responsable	00158 Unidad Ejecutora del Gasto
Secretaría de Salud Jalisco	Secretaría de Salud Jalisco (Consejo Estatal Contra las Adicciones en Jalisco)	Consejo Estatal Contra las Adicciones en Jalisco

**¿Para qué se gasta?**

Finalidad	Función	Subfunción
Desarrollo Social	Salud	Prestación de Servicios de Salud a la Comunidad

**Presupuesto asignado al Programa Presupuestario**

Monto

**Objetivos**

Nivel	Clave Componente	Resumen Narrativo
Propósito		Niños, adolescentes, jóvenes y adultos que viven en los 125 Municipios del Estado de Jalisco con una mejor calidad de vida, con la aplicación de los programas preventivos y atención a usuarios de sustancias adictivas en los tratamientos breves otorgados.

**Datos del Indicador**

Denominación	Método de cálculo
Total de personas atendidas en consulta clínica a usuarios de sustancias adictivas y sus familias	(personas que reciben consulta clínica (Realizado) / personas que reciben consulta clínica (Programado))*100

**Descripción del Indicador**

Total de personas que reciben consulta clínica por presentar riesgo y/o consumo de sustancias adictivas

<b>Tipo de Indicador</b>	<input type="text" value="Estratégico"/>	<b>Dimensión del Indicador</b>	<input type="text" value="Eficacia"/>	<b>Año de Medición del Resultado</b>	<input type="text" value="2018"/>
<b>Cobertura</b>	<input type="text" value="Estatal"/>	<b>Frecuencia de Medición</b>	<input type="text" value="Mensual"/>		

**Desagregado meta valor por género**

Parámetros de semaforización						Meta Institucional	Meta Valor	Unidad de medida (meta valor)	Hombre		Mujer	
0	60.00	60.01	80.00	80.01	130	100%	13,000	Persona	0.00	0.00		
<span style="color: red;">■</span>	<span style="color: red;">■</span>	<span style="color: yellow;">■</span>	<span style="color: yellow;">■</span>	<span style="color: green;">■</span>	<span style="color: green;">■</span>	<b>Sentido del Indicador</b>	<b>Línea Base (meta valor)</b>	<b>Año (Línea base)</b>				
						Ascendente	13,000	2017				

**Variables del Indicador**

Nombre de la Variable	Unidad de medida	Tipo de Acumulación
personas que reciben consulta clínica (realizado)	Persona	Suma
personas que reciben consulta clínica (programado)	Persona	Suma

**Fuente de Información**

Sistema de Información en Salud, Reportes General CECAJ y sistema SICECA

**Medios de verificación**

Registros de los informes y reportes mensuales de las actividades en las plataformas de salud, SIS, SICECA y CECAJ, Coordinación de Información, Evaluación y Seguimiento de Programas del CECAJ

**Supuestos**

La cultura preventiva y de atención del consumo de drogas en la sociedad de Jalisco es amplia ante los riesgos por las adicciones, por lo que la población acceda a los servicios de orientación, información preventiva, y los padres de familia están capacitados para orientar, prevenir y detectar oportunamente el inicio del consumo en sus hijos

**Observaciones**

**Id\_mir**

- 1 El presente documento despliega la información perteneciente a los indicadores estratégicos y gestión de aquellos programas presupuestarios que provienen de bienes y servicios que generan valor público a la ciudadanía jalisciense
- 2 Se muestra el número del Componente relacionado con el indicador.

**GOBIERNO DEL ESTADO DE JALISCO**  
**PRESUPUESTO DE EGRESOS PARA EL EJERCICIO FISCAL 2018**  
**Ficha Técnica de Indicador**

**Sistema de Evaluación del Desempeño (SED)**

Gobierno del Estado de Jalisco Secretaría de Planeación, Administración y Finanzas

**Datos del Programa**

**Prevención en el uso y abuso de sustancias adictivas**

Eje: Equidad de oportunidades

Tema: Salud

**¿Quién gasta?**

05 Unidad Presupuestal	149 Unidad Responsable	00158 Unidad Ejecutora del Gasto
Secretaría de Salud Jalisco	Secretaría de Salud Jalisco (Consejo Estatal Contra las Adicciones en Jalisco)	Consejo Estatal Contra las Adicciones en Jalisco

**¿Para qué se gasta?**

Finalidad	Función	Subfunción
Desarrollo Social	Salud	Prestación de Servicios de Salud a la Comunidad

**Presupuesto asignado al Programa Presupuestario**

Monto

**Objetivos**

Nivel	Clave Componente	Resumen Narrativo
Propósito		Niños, adolescentes, jóvenes y adultos que viven en los 125 Municipios del Estado de Jalisco cuentan con una mejor calidad de vida, por la aplicación de los programas preventivos y atención a usuarios de sustancias adictivas en tratamientos breves.

**Datos del Indicador**

<b>Denominación</b>	<b>Método de cálculo</b>
Total de personas que participan en las acciones de prevención y capacitación de adicciones.	(personas que participan en las acciones de prevención y capacitación (Realizado) / personas que participan en las acciones de prevención y capacitación (Programado))*100

**Descripción del Indicador**

Mide el total de personas participantes en las acciones prevención y capacitación contra las adicciones adoptando estilos de vida saludables

<b>Tipo de Indicador</b>	Estratégico	<b>Dimensión del Indicador</b>	Eficacia	<b>Año de Medición del Resultado</b>	2018
<b>Cobertura</b>	Estatral	<b>Frecuencia de Medición</b>	Mensual		

**Desagregado meta valor por género**

<b>Parámetros de semaforización</b>		<b>Meta Institucional</b>	<b>Meta Valor</b>	<b>Unidad de medida (meta valor)</b>	<b>Hombre</b>	<b>Mujer</b>
0	60.00	100%	650,000	Persona	0.00	0.00
60.01	80.00	<b>Sentido del Indicador</b>	<b>Línea Base (meta valor)</b>	<b>Año (Línea base)</b>		
80.01	130	Ascendente	650,000	2017		

**Variables del Indicador**

<b>Nombre de la Variable</b>	<b>Unidad de medida</b>	<b>Tipo de Acumulación</b>
personas que participan en las acciones de prevención y capacitación (realizado)	Persona	Suma
personas que participan en las acciones de prevención y capacitación (programado)	Persona	Suma

**Fuente de Información** MIDE: <https://seplan.app.jalisco.gob.mx/mide/panelCiudadano/index>, Informe descriptivo, ficha informativa y evidencia fotográfica por evento realizado y generados y resguardado por las coordinaciones

**Medios de verificación** MIDE: <https://seplan.app.jalisco.gob.mx/mide/panelCiudadano/index>, Informe descriptivo, ficha informativa y evidencia fotográfica por evento realizado y generados y resguardado por las coordinaciones de Capacitación, Coordinación Interinstitucional y Municipal, Coordinación de Información, Evaluación y Seguimiento de Programas del CECAJ, los 20 Centros de Atención Primaria en Adicciones y Miembros del CECAJ

**Supuestos** La población participa en los programas y servicios que se tienen en las diferentes áreas del CECAJ.

**Observaciones**

**Id\_mir**

- 1 El presente documento despliega la información perteneciente a los indicadores estratégicos y gestión de aquellos programas presupuestarios que provienen de bienes y servicios que generan valor público a la ciudadanía jalisciense
- 2 Se muestra el número del Componente relacionado con el indicador.



**GOBIERNO DEL ESTADO DE JALISCO**  
**PRESUPUESTO DE EGRESOS PARA EL EJERCICIO FISCAL 2018**  
**Ficha Técnica de Indicador**

**Sistema de Evaluación del Desempeño (SED)**

Gobierno del Estado de Jalisco Secretaría de Planeación, Administración y Finanzas

**Datos del Programa**

**Operación de los Centros de Atención Primaria en Adicciones (CAPA)**

Eje: Equidad de oportunidades

Tema: Salud

**¿Quién gasta?**

05 Unidad Presupuestal	149 Unidad Responsable	00158 Unidad Ejecutora del Gasto
Secretaría de Salud Jalisco	Secretaría de Salud Jalisco (Consejo Estatal Contra las Adicciones en Jalisco)	Consejo Estatal Contra las Adicciones en Jalisco

**¿Para qué se gasta?**

Finalidad	Función	Subfunción
Desarrollo Social	Salud	Prestación de Servicios de Salud a la Comunidad

**Presupuesto asignado al Programa Presupuestario**

Monto

**Objetivos**

Nivel	Clave Componente	Resumen Narrativo
Componente	01	Centros de Atención para la Prevención de Adicciones operando.

**Datos del Indicador**

**Denominación**

Total de personas atendidas en los Centros de Atención Primaria para la Prevención de Adicciones operando

**Método de cálculo**

(personas atendidas en los Centros de Atención Primaria para la Prevención de Adicciones (Realizado) / personas atendidas en los Centros de Atención Primaria para la Prevención de Adicciones (Programado)) \* 100

**Descripción del Indicador**

Servicios de atención a las adicciones ofrecidos a la población que requiere tratamiento especializado

Tipo de Indicador	Gestión	Dimensión del Indicador	Eficacia	Año de Medición del Resultado	2018
Cobertura	Estatal	Frecuencia de Medición	Mensual		

**Desagregado meta valor por género**

<b>Parámetros de semaforización</b> <div style="display: flex; justify-content: space-around; align-items: center;"> <div style="text-align: center;">0</div> <div style="text-align: center;">60.00</div> <div style="text-align: center;">60.01</div> <div style="text-align: center;">80.00</div> <div style="text-align: center;">80.01</div> <div style="text-align: center;">130</div> </div>		Meta Institucional	Meta Valor	Unidad de medida (meta valor)	Hombre	Mujer
		100%	13,000	Persona	0.00	0.00
		Sentido del Indicador	Línea Base (meta valor)	Año (Línea base)		
		Ascendente	13,000	2017		

**Variables del Indicador**

Nombre de la Variable	Unidad de medida	Tipo de Acumulación
personas atendidas en los Centros de Atención Primaria para la Prevención de Adicciones (realizado)	Persona	Suma
personas atendidas en los Centros de Atención Primaria para la Prevención de Adicciones (programado)	Persona	Suma

**Fuente de Información**

Sistema de Información en Salud, Reportes General CECAJ, Sistema SICECA

**Medios de verificación**

Reporte Mensual de actividades y expediente clínico de los 20 Centros de Atención Primaria en Adicciones, <http://cecaj.jalisco.gob.mx/temas-del-cecaj/contenido-centros-nueva-vida>

**Supuestos**

Existe un ambiente social propicio para el desarrollo del uso y abuso de sustancias adictivas.

**Observaciones**

Id\_mir

- 1 El presente documento despliega la información perteneciente a los indicadores estratégicos y gestión de aquellos programas presupuestarios que proveen de bienes y servicios que generan valor público a la ciudadanía jalisciense
- 2 Se muestra el número del Componente relacionado con el indicador.

**GOBIERNO DEL ESTADO DE JALISCO**  
**PRESUPUESTO DE EGRESOS PARA EL EJERCICIO FISCAL 2018**  
**Ficha Técnica de Indicador**

**Sistema de Evaluación del Desempeño (SED)**

Gobierno del Estado de Jalisco Secretaría de Planeación, Administración y Finanzas

**Datos del Programa**

**Prevención en el uso y abuso de sustancias adictivas**

Eje: Equidad de oportunidades

Tema: Salud

**¿Quién gasta?**

05 Unidad Presupuestal	149 Unidad Responsable	00158 Unidad Ejecutora del Gasto
Secretaría de Salud Jalisco	Secretaría de Salud Jalisco (Consejo Estatal Contra las Adicciones en Jalisco)	Consejo Estatal Contra las Adicciones en Jalisco

**¿Para qué se gasta?**

Finalidad	Función	Subfunción
Desarrollo Social	Salud	Prestación de Servicios de Salud a la Comunidad

**Presupuesto asignado al Programa Presupuestario**

Monto

**Objetivos**

Nivel	Clave Componente	Resumen Narrativo
Componente	01	01-Investigaciones desarrolladas en Materia de Adicciones

**Datos del Indicador**

<b>Denominación</b> Total de Investigaciones sobre adicciones	<b>Método de cálculo</b> (investigaciones sobre adicciones (Realizado) / investigaciones sobre adicciones (Programado))*100
--	--

**Descripción del Indicador**

Mide el total de investigaciones concluidas para el establecer parámetros con la finalidad de actualizar datos para la toma de decisiones

<b>Tipo de Indicador</b>	Gestión	<b>Dimensión del Indicador</b>	Eficacia	<b>Año de Medición del Resultado</b>	2018
<b>Cobertura</b>	Estatal	<b>Frecuencia de Medición</b>	Anual		

**Desagregado meta valor por género**

<b>Parámetros de semaforización</b>		<b>Meta Institucional</b>	<b>Meta Valor</b>	<b>Unidad de medida (meta valor)</b>	<b>Hombre</b>	<b>Mujer</b>
0	50.00	100%	2	Investigación	0.00	0.00
50.01	51.00	<b>Sentido del Indicador</b>	<b>Línea Base (meta valor)</b>	<b>Año (Línea base)</b>		
51.01	130	Ascendente	2	2017		

**Variables del Indicador**

<b>Nombre de la Variable</b>	<b>Unidad de medida</b>	<b>Tipo de Acumulación</b>
investigaciones sobre adicciones (realizado)	Investigación	Suma
investigaciones sobre adicciones (programado)	Investigación	Suma

**Fuente de Información**

Informe de resultados de cada investigación realizadas CECAJ

**Medios de verificación**

Informe de resultados de cada investigación realizada CECAJ, <http://cecaj.jalisco.gob.mx/temas-del-cecaj/contenido-investigacion-en-materia-de-adicciones>

**Supuestos**

Los municipios conocen la situación del fenómeno adictivo.

**Observaciones**

**Id\_ mir**

- 1 El presente documento despliega la información perteneciente a los indicadores estratégicos y gestión de aquellos programas presupuestarios que proveen de bienes y servicios que generan valor público a la ciudadanía jalisciense
- 2 Se muestra el número del Componente relacionado con el indicador.

**GOBIERNO DEL ESTADO DE JALISCO**  
**PRESUPUESTO DE EGRESOS PARA EL EJERCICIO FISCAL 2018**  
**Ficha Técnica de Indicador**

**Sistema de Evaluación del Desempeño (SED)**

Gobierno del Estado de Jalisco Secretaría de Planeación, Administración y Finanzas

**Datos del Programa**

**Prevención en el uso y abuso de sustancias adictivas**

Eje: Equidad de oportunidades

Tema: Salud

**¿Quién gasta?**

05 Unidad Presupuestal	149 Unidad Responsable	00158 Unidad Ejecutora del Gasto
Secretaría de Salud Jalisco	Secretaría de Salud Jalisco (Consejo Estatal Contra las Adicciones en Jalisco)	Consejo Estatal Contra las Adicciones en Jalisco

**¿Para qué se gasta?**

Finalidad	Función	Subfunción
Desarrollo Social	Salud	Prestación de Servicios de Salud a la Comunidad

**Presupuesto asignado al Programa Presupuestario**

Monto

**Objetivos**

Nivel	Clave Componente	Resumen Narrativo
Componente	02	Capacitación otorgada a personas sobre adicciones.

**Datos del Indicador**

Denominación	Método de cálculo
Total de capacitaciones sobre adicciones	$(\text{Capacitación sobre adicciones (Realizado)} / \text{Capacitación sobre adicciones (Programado)}) * 100$

**Descripción del Indicador**

Total de eventos realizados sobre capacitación para la prevención y modelos de atención de las adicciones

Tipo de Indicador	Gestión	Dimensión del Indicador	Eficacia	Año de Medición del Resultado	2018
Cobertura	Estatal	Frecuencia de Medición	Mensual		

**Desagregado meta valor por género**

<b>Parámetros de semaforización</b> <div style="display: flex; justify-content: space-around; align-items: center;"> <div style="text-align: center;">0</div> <div style="text-align: center;">60.00</div> <div style="text-align: center;">60.01</div> <div style="text-align: center;">80.00</div> <div style="text-align: center;">80.01</div> <div style="text-align: center;">130</div> </div> <div style="display: flex; justify-content: space-around; margin-top: 5px;"> <div style="width: 15px; height: 15px; background-color: red;"></div> <div style="width: 15px; height: 15px; background-color: red;"></div> <div style="width: 15px; height: 15px; background-color: yellow;"></div> <div style="width: 15px; height: 15px; background-color: yellow;"></div> <div style="width: 15px; height: 15px; background-color: green;"></div> <div style="width: 15px; height: 15px; background-color: green;"></div> </div>	Meta Institucional	Meta Valor	Unidad de medida (meta valor)	Hombre	Mujer
	100%	5,000	Capacitación	No disponible	No disponible
	Sentido del Indicador	Línea Base (meta valor)	Año (Línea base)		
	Ascendente	5,000	2017		

**Variables del Indicador**

Nombre de la Variable	Unidad de medida	Tipo de Acumulación
Capacitación sobre adicciones (realizado)	Capacitación	Suma
Capacitación sobre adicciones (programado)	Capacitación	Suma

**Fuente de Información**

MIDE: <https://seplan.app.jalisco.gob.mx/mide/panelCiudadano/index> Tarjetas informativas, minutas y reportes que genera cada una de las Coordinaciones del CECAJ así como 20 los Centros de Atención Pr

**Medios de verificación**

MIDE: <https://seplan.app.jalisco.gob.mx/mide/panelCiudadano/index> Tarjetas informativas, minutas y reportes que genera cada una de las Coordinaciones del CECAJ así como 20 los Centros de Atención Primaria en Adicciones

**Supuestos**

Los organismos, escuelas y empresas conocen de los cursos y talleres que oferta el Consejo sobre el fenómeno

**Observaciones**

**Id\_mir**

1867

- 1 El presente documento despliega la información perteneciente a los indicadores estratégicos y gestión de aquellos programas presupuestarios que proveen de bienes y servicios que generan valor público a la ciudadanía jalisciense
- 2 Se muestra el número del Componente relacionado con el indicador.

**GOBIERNO DEL ESTADO DE JALISCO**  
**PRESUPUESTO DE EGRESOS PARA EL EJERCICIO FISCAL 2018**  
**Ficha Técnica de Indicador**

**Sistema de Evaluación del Desempeño (SED)**

Gobierno del Estado de Jalisco Secretaría de Planeación, Administración y Finanzas

**Datos del Programa**

**Prevención en el uso y abuso de sustancias adictivas**

Eje: Equidad de oportunidades

Tema: Salud

**¿Quién gasta?**

05 Unidad Presupuestal	149 Unidad Responsable	00158 Unidad Ejecutora del Gasto
Secretaría de Salud Jalisco	Secretaría de Salud Jalisco (Consejo Estatal Contra las Adicciones en Jalisco)	Consejo Estatal Contra las Adicciones en Jalisco

**¿Para qué se gasta?**

Finalidad	Función	Subfunción
Desarrollo Social	Salud	Prestación de Servicios de Salud a la Comunidad

**Presupuesto asignado al Programa Presupuestario**

Monto \$40,857,496.96

**Objetivos**

Nivel	Clave Componente	Resumen Narrativo
Componente	04	Programa de prevención ejecutado.

**Datos del Indicador**

<b>Denominación</b>	<b>Método de cálculo</b>
Total de eventos para la Prevención de Adicciones	(Eventos Preventivos (Realizado) / Eventos Preventivos (Programado))*100

**Descripción del Indicador**  
Este indicador mostrará el número de eventos para la promoción de la prevención de adicciones

<b>Tipo de Indicador</b>	<span style="border: 1px solid black; padding: 2px;">Gestión</span>	<b>Dimensión del Indicador</b>	<span style="border: 1px solid black; padding: 2px;">Eficacia</span>	<b>Año de Medición del Resultado</b>	<span style="border: 1px solid black; padding: 2px;">2018</span>
<b>Cobertura</b>	<span style="border: 1px solid black; padding: 2px;">Estatal</span>	<b>Frecuencia de Medición</b>	<span style="border: 1px solid black; padding: 2px;">Mensual</span>		

**Desagregado meta valor por género**

	<b>Meta Institucional</b>	<b>Meta Valor</b>	<b>Unidad de medida (meta valor)</b>	<b>Hombre</b>	<b>Mujer</b>												
<b>Parámetros de semaforización</b>	<span style="border: 1px solid black; padding: 2px;">100%</span>	<span style="border: 1px solid black; padding: 2px;">5,500</span>	<span style="border: 1px solid black; padding: 2px;">Evento</span>	<span style="border: 1px solid black; padding: 2px;">No disponible</span>	<span style="border: 1px solid black; padding: 2px;">No disponible</span>												
<table style="display: inline-table; border-collapse: collapse;"> <tr> <td style="border: 1px solid black; padding: 2px; width: 20px; text-align: center;">0</td> <td style="border: 1px solid black; padding: 2px; width: 20px; text-align: center;">60.00</td> <td style="border: 1px solid black; padding: 2px; width: 20px; text-align: center;">60.01</td> <td style="border: 1px solid black; padding: 2px; width: 20px; text-align: center;">80.00</td> <td style="border: 1px solid black; padding: 2px; width: 20px; text-align: center;">80.01</td> <td style="border: 1px solid black; padding: 2px; width: 20px; text-align: center;">130</td> </tr> <tr> <td style="background-color: red; width: 20px;"></td> <td style="background-color: red; width: 20px;"></td> <td style="background-color: yellow; width: 20px;"></td> <td style="background-color: yellow; width: 20px;"></td> <td style="background-color: green; width: 20px;"></td> <td style="background-color: green; width: 20px;"></td> </tr> </table>	0	60.00	60.01	80.00	80.01	130							<b>Sentido del Indicador</b>	<b>Línea Base (meta valor)</b>	<b>Año (Línea base)</b>		
0	60.00	60.01	80.00	80.01	130												
	<span style="border: 1px solid black; padding: 2px;">Ascendente</span>	<span style="border: 1px solid black; padding: 2px;">5,500</span>	<span style="border: 1px solid black; padding: 2px;">2017</span>														

**Variables del Indicador**

<b>Nombre de la Variable</b>	<b>Unidad de medida</b>	<b>Tipo de Acumulación</b>
Eventos Preventivos (realizado)	<span style="border: 1px solid black; padding: 2px;">Evento</span>	<span style="border: 1px solid black; padding: 2px;">Suma</span>
Eventos Preventivos (programado)	<span style="border: 1px solid black; padding: 2px;">Evento</span>	<span style="border: 1px solid black; padding: 2px;">Suma</span>

**Fuente de Información** Informe descriptivo, ficha informativa y evidencia fotográfica por evento realizado y generados y resguardado por las coordinaciones de Capacitación, Coordinación Interinstitucional y Municipal, Coe

**Medios de verificación** Informe descriptivo, ficha informativa y evidencia fotográfica por evento realizado y generados y resguardado por las coordinaciones de Capacitación, Coordinación Interinstitucional y Municipal, Coordinación de Información, Evaluación y Seguimiento de Programas del CECAJ, los 20 Centros de Atención Primaria en Adicciones y Miembros del CECAJ

**Supuestos** Las personas están informadas y acude a los eventos

**Observaciones**

**Id\_mir** 1891

- 1 El presente documento despliega la información perteneciente a los indicadores estratégicos y gestión de aquellos programas presupuestarios que proveen de bienes y servicios que generan valor público a la ciudadanía jalisciense
- 2 Se muestra el número del Componente relacionado con el indicador.

**GOBIERNO DEL ESTADO DE JALISCO**  
**PRESUPUESTO DE EGRESOS PARA EL EJERCICIO FISCAL 2018**  
**Ficha Técnica de Indicador**

**Sistema de Evaluación del Desempeño (SED)**

Gobierno del Estado de Jalisco Secretaría de Planeación, Administración y Finanzas

**Datos del Programa**

**Prevención en el uso y abuso de sustancias adictivas**

Eje: Equidad de oportunidades

Tema: Salud

**¿Quién gasta?**

05 <b>Unidad Presupuestal</b>	149 <b>Unidad Responsable</b>	00158 <b>Unidad Ejecutora del Gasto</b>
Secretaría de Salud Jalisco	Secretaría de Salud Jalisco (Consejo Estatal Contra las Adicciones en Jalisco)	Consejo Estatal Contra las Adicciones en Jalisco

**¿Para qué se gasta?**

<b>Finalidad</b>	<b>Función</b>	<b>Subfunción</b>
Desarrollo Social	Salud	Prestación de Servicios de Salud a la Comunidad

**Presupuesto asignado al Programa Presupuestario**

Monto

**Objetivos**

<b>Nivel</b>	<b>Clave Componente</b>	<b>Resumen Narrativo</b>
Componente	05	05-Acuerdos de colaboración y convenios formalizados

**Datos del Indicador**

**Denominación**

Total de acuerdos para la prevención de adicciones

**Método de cálculo**

(acuerdos para la prevención de adicciones (Realizado) / acuerdos para la prevención de adicciones (Programado))\*100

**Descripción del Indicador**

Acciones vinculación con diferentes Instituciones y organismos para establecer acuerdos para la prevención de adicciones

<b>Tipo de Indicador</b>	Gestión	<b>Dimensión del Indicador</b>	Eficacia	<b>Año de Medición del Resultado</b>	2018
<b>Cobertura</b>	Estatal	<b>Frecuencia de Medición</b>	Semestral		

**Desagregado meta valor por género**

<b>Parámetros de semaforización</b>		<b>Meta Institucional</b>	<b>Meta Valor</b>	<b>Unidad de medida (meta valor)</b>	<b>Hombre</b>	<b>Mujer</b>
0	60.00	100%	5	Acuerdo	0.00	0.00
60.01	80.00	<b>Sentido del Indicador</b>	<b>Línea Base (meta valor)</b>	<b>Año (Línea base)</b>		
80.01	130	Ascendente	18	2017		

**Variables del Indicador**

<b>Nombre de la Variable</b>	<b>Unidad de medida</b>	<b>Tipo de Acumulación</b>
acuerdos para la prevención de adicciones (realizado)	Acuerdo	Suma
acuerdos para la prevención de adicciones (programado)	Acuerdo	Suma

**Fuente de Información**

Acuerdos y convenios firmados y resguardados por el área jurídica y/o correspondiente de las instituciones y organismos participantes

**Medios de verificación**

Acuerdos y convenios firmados y resguardados por el área jurídica y/o correspondiente de las instituciones y organismos participantes, <http://cecaj.jalisco.gob.mx/temas-del-cecaj/contenido-plan-municipal-en-contra-de-las-drogas>

**Supuestos**

Las autoridades dan seguimiento a los compromisos establecidos

**Observaciones**

**Id\_ mir**

1982

- 1 El presente documento despliega la información perteneciente a los indicadores estratégicos y gestión de aquellos programas presupuestarios que proveen de bienes y servicios que generan valor público a la ciudadanía jalisciense
- 2 Se muestra el número del Componente relacionado con el indicador.

**GOBIERNO DEL ESTADO DE JALISCO**  
**PRESUPUESTO DE EGRESOS PARA EL EJERCICIO FISCAL 2018**  
**Ficha Técnica de Indicador**

**Sistema de Evaluación del Desempeño (SED)**

Gobierno del Estado de Jalisco Secretaría de Planeación, Administración y Finanzas

**Datos del Programa**

**Sistema de Atención Médica de Urgencias (S.A.M.U.)**

Eje: Equidad de oportunidades

Tema: Salud

**¿Quién gasta?**

05 Unidad Presupuestal	150 Unidad Responsable	00159 Unidad Ejecutora del Gasto
Secretaría de Salud Jalisco	Secretaría de Salud Jalisco (Consejo Estatal para la Prevención de Accidentes)	Consejo Estatal para la Prevención de Accidentes

**¿Para qué se gasta?**

Finalidad	Función	Subfunción
Desarrollo Social	Salud	Prestación de Servicios de Salud a la Persona

**Presupuesto asignado al Programa Presupuestario**

Monto

**Objetivos**

Nivel	Clave Componente	Resumen Narrativo
Fin		Contribuir a que la población jalisciense tenga una vida más larga y saludable mediante el acceso a atención médica especializada, que dada la situación geográfica y estado de salud requiera de un traslado inmediato mediante Aerotransportación Vital de Emergencia (AVE) para salvaguardar su vida.

**Datos del Indicador**

Denominación	Método de cálculo
Total de servicios de Aerotransportación Vital de Emergencia (AVE) SAMU	(Servicio Aerotransportación Vital de Emergencias (AVE) SAMU (Realizado) / Servicio Aerotransportación Vital de Emergencias (AVE) SAMU (Programado))*100

**Descripción del Indicador**

Número de atenciones Aeromédicas por parte del Sistema de Atención Médica de Urgencias (SAMU) a la población vulnerable del Estado de Jalisco.

<b>Tipo de Indicador</b>	<input type="text" value="Estratégico"/>	<b>Dimensión del Indicador</b>	<input type="text" value="Eficacia"/>	<b>Año de Medición del Resultado</b>	<input type="text" value="2018"/>
<b>Cobertura</b>	<input type="text" value="Estatal"/>	<b>Frecuencia de Medición</b>	<input type="text" value="Anual"/>		

**Desagregado meta valor por género**

Parámetros de semaforización						Meta Institucional	Meta Valor	Unidad de medida (meta valor)	Desagregado meta valor por género	
0	65.00	65.01	86.10	86.11	130	100%	80	Servicio	No disponible	No disponible
<span style="color: red;">■</span>	<span style="color: red;">■</span>	<span style="color: yellow;">■</span>	<span style="color: yellow;">■</span>	<span style="color: green;">■</span>	<span style="color: green;">■</span>					
						<b>Sentido del Indicador</b>	<b>Línea Base (meta valor)</b>	<b>Año (Línea base)</b>		
						<input type="text" value="Ascendente"/>	<input type="text" value="70"/>	<input type="text" value="2016"/>		

**Variables del Indicador**

Nombre de la Variable	Unidad de medida	Tipo de Acumulación
Servicio Aerotransportación Vital de Emergencias (AVE) SAMU (realizado)	Servicio	Suma
Servicio Aerotransportación Vital de Emergencias (AVE) SAMU (programado)	Servicio	Suma

**Fuente de Información**

**Medios de verificación**

**Supuestos**

**Observaciones**

**Id\_mir**

- 1 El presente documento despliega la información perteneciente a los indicadores estratégicos y gestión de aquellos programas presupuestarios que proveen de bienes y servicios que generan valor público a la ciudadanía jalisciense
- 2 Se muestra el número del Componente relacionado con el indicador.

**GOBIERNO DEL ESTADO DE JALISCO**  
**PRESUPUESTO DE EGRESOS PARA EL EJERCICIO FISCAL 2018**  
**Ficha Técnica de Indicador**

**Sistema de Evaluación del Desempeño (SED)**

Gobierno del Estado de Jalisco Secretaría de Planeación, Administración y Finanzas

**Datos del Programa**

**Prevención de Accidentes**

Eje: Equidad de oportunidades

Tema: Salud

**¿Quién gasta?**

05 Unidad Presupuestal	150 Unidad Responsable	00159 Unidad Ejecutora del Gasto
Secretaría de Salud Jalisco	Secretaría de Salud Jalisco (Consejo Estatal para la Prevención de Accidentes)	Consejo Estatal para la Prevención de Accidentes

**¿Para qué se gasta?**

Finalidad	Función	Subfunción
Desarrollo Social	Salud	Prestación de Servicios de Salud a la Comunidad

**Presupuesto asignado al Programa Presupuestario**

Monto

**Objetivos**

Nivel	Clave Componente	Resumen Narrativo
Fin		Contribuir a una vida más larga y saludable por medio de brindar mayor acceso a servicios de salud de calidad y seguridad social, así como fomentar hábitos de vida saludable.

**Datos del Indicador**

<b>Denominación</b> Tasa de mortalidad accidentes	<b>Método de cálculo</b> (Tasa de mortalidad accidentes (Realizado) / Tasa de mortalidad accidentes (Programado))*100
--	--

**Descripción del Indicador**  
Comparativo de la tasa de mortalidad por accidentes en Jalisco año previo vs actual

<b>Tipo de Indicador</b>	Estratégico	<b>Dimensión del Indicador</b>	Eficacia	<b>Año de Medición del Resultado</b>	2018
<b>Cobertura</b>	Estatal	<b>Frecuencia de Medición</b>	Anual		

**Desagregado meta valor por género**

	<b>Meta Institucional</b>	<b>Meta Valor</b>	<b>Unidad de medida (meta valor)</b>	<b>Hombre</b>	<b>Mujer</b>
<b>Parámetros de semaforización</b>	100%	1	Tasa	No disponible	No disponible
130   86.11   86.10   65.01   65.00   0	<b>Sentido del Indicador</b>	<b>Línea Base (meta valor)</b>	<b>Año (Línea base)</b>		
	Descendente	20	2015		

**Variables del Indicador**

<b>Nombre de la Variable</b>	<b>Unidad de medida</b>	<b>Tipo de Acumulación</b>
Tasa de mortalidad accidentes (realizado)	Tasa	Mínimo
Tasa de mortalidad accidentes (programado)	Tasa	Mínimo

**Fuente de Información**

**Medios de verificación**

**Supuestos**

**Observaciones**

**Id\_mir**

- 1 El presente documento despliega la información perteneciente a los indicadores estratégicos y gestión de aquellos programas presupuestarios que proveen de bienes y servicios que generan valor público a la ciudadanía jalisciense
- 2 Se muestra el número del Componente relacionado con el indicador.

**GOBIERNO DEL ESTADO DE JALISCO**  
**PRESUPUESTO DE EGRESOS PARA EL EJERCICIO FISCAL 2018**  
**Ficha Técnica de Indicador**

**Sistema de Evaluación del Desempeño (SED)**

Gobierno del Estado de Jalisco Secretaría de Planeación, Administración y Finanzas

**Datos del Programa**

**Prevención de Accidentes**

Eje: Equidad de oportunidades

Tema: Salud

**¿Quién gasta?**

05 Unidad Presupuestal	150 Unidad Responsable	00159 Unidad Ejecutora del Gasto
Secretaría de Salud Jalisco	Secretaría de Salud Jalisco (Consejo Estatal para la Prevención de Accidentes)	Consejo Estatal para la Prevención de Accidentes

**¿Para qué se gasta?**

Finalidad	Función	Subfunción
Desarrollo Social	Salud	Prestación de Servicios de Salud a la Comunidad

**Presupuesto asignado al Programa Presupuestario**

Monto \$5,308,112.78

**Objetivos**

Nivel	Clave Componente	Resumen Narrativo
Propósito		Habitantes de Jalisco reducen la exposición a los factores de riesgo que provocan los accidentes.

**Datos del Indicador**

Denominación	Método de cálculo
Porcentaje de mortalidad por accidentes viales en el Estado de Jalisco	$(\text{Mortalidad por accidentes viales porcentaje (Realizado)} / \text{Mortalidad por accidentes viales porcentaje (Programado)}) * 100$

**Descripción del Indicador**

Mide la disminución de la mortalidad por accidentes viales en el Estado de Jalisco

<b>Tipo de Indicador</b>	Estratégico	<b>Dimensión del Indicador</b>	Eficacia	<b>Año de Medición del Resultado</b>	2018
<b>Cobertura</b>	Estatal	<b>Frecuencia de Medición</b>	Anual		

**Desagregado meta valor por género**

Parámetros de semaforización	Meta Institucional	Meta Valor	Unidad de medida (meta valor)	Hombre	Mujer
	0 65.00 65.01 86.10 86.11 130	100%	100	Porcentaje	No disponible
	<b>Sentido del Indicador</b>	<b>Línea Base (meta valor)</b>	<b>Año (Línea base)</b>		
	Ascendente	100	2016		

**Variables del Indicador**

Nombre de la Variable	Unidad de medida	Tipo de Acumulación
Mortalidad por accidentes viales porcentaje (realizado)	Porcentaje	Promedio
Mortalidad por accidentes viales porcentaje (programado)	Porcentaje	Promedio

<b>Fuente de Información</b>	Secretaría de Salud / Instituto Jalisciense de Ciencias Forenses
<b>Medios de verificación</b>	Informes, estadística, actas de defunción y publicaciones.
<b>Supuestos</b>	La población atiende las recomendaciones de prevención difundidas por el Consejo, que influyen en la reducción de la mortalidad por accidentes en el Estado.
<b>Observaciones</b>	
<b>Id_mir</b>	1163

- 1 El presente documento despliega la información perteneciente a los indicadores estratégicos y gestión de aquellos programas presupuestarios que proveen de bienes y servicios que generan valor público a la ciudadanía jalisciense
- 2 Se muestra el número del Componente relacionado con el indicador.



**GOBIERNO DEL ESTADO DE JALISCO**  
**PRESUPUESTO DE EGRESOS PARA EL EJERCICIO FISCAL 2018**  
**Ficha Técnica de Indicador**

**Sistema de Evaluación del Desempeño (SED)**

Gobierno del Estado de Jalisco Secretaría de Planeación, Administración y Finanzas

**Datos del Programa**

**Sistema de Atención Médica de Urgencias (S.A.M.U.)**

Eje: Equidad de oportunidades

Tema: Salud

**¿Quién gasta?**

05 Unidad Presupuestal	150 Unidad Responsable	00159 Unidad Ejecutora del Gasto
Secretaría de Salud Jalisco	Secretaría de Salud Jalisco (Consejo Estatal para la Prevención de Accidentes)	Consejo Estatal para la Prevención de Accidentes

**¿Para qué se gasta?**

Finalidad	Función	Subfunción
Desarrollo Social	Salud	Prestación de Servicios de Salud a la Persona

**Presupuesto asignado al Programa Presupuestario**

Monto

**Objetivos**

Nivel	Clave Componente	Resumen Narrativo
Propósito		La población jalisciense en situación de urgencia médica obtiene una atención de primera intención mediante la coordinación interinstitucional.

**Datos del Indicador**

Denominación	Método de cálculo
Total de servicios de regulaciones médicas del Sistema de Atención Médica de Urgencias (SAMU)	$(\text{Servicio de regulación médica (Realizado)} / \text{Servicio de regulación médica (Programado)}) * 100$

**Descripción del Indicador**

Número de regulaciones de pacientes a hospitales de segundo y tercer nivel por el Sistema de Atención Médica de Urgencias (SAMU)

<b>Tipo de Indicador</b>	<input type="text" value="Estratégico"/>	<b>Dimensión del Indicador</b>	<input type="text" value="Eficacia"/>	<b>Año de Medición del Resultado</b>	<input type="text" value="2018"/>
<b>Cobertura</b>	<input type="text" value="Estatal"/>	<b>Frecuencia de Medición</b>	<input type="text" value="Trimestral"/>		

**Desagregado meta valor por género**

Parámetros de semaforización	Meta Institucional	Meta Valor	Unidad de medida (meta valor)	Desagregado meta valor por género	
				Hombre	Mujer
0	100%	90	Servicio	No disponible	No disponible
65.00					
65.01					
86.10					
86.11					
130					
	<b>Sentido del Indicador</b>	<b>Línea Base (meta valor)</b>	<b>Año (Línea base)</b>		
	Ascendente	90	2016		

**VARIABLES DEL INDICADOR**

Nombre de la Variable	Unidad de medida	Tipo de Acumulación
Servicio de regulación médica (realizado)	Servicio	Suma
Servicio de regulación médica (programado)	Servicio	Suma

**Fuente de Información**

Informe de regulaciones médicas del Centro Regulator de Urgencias Médicas (CRUM)

**Medios de verificación**

Informe de regulaciones médicas del Centro Regulator de Urgencias Médicas (CRUM)

**Supuestos**

La población que demanda servicios de salud, requiere atención a través de los servicios de urgencias que proporciona la unidad médica

**Observaciones**

**Id\_mir**

1185

- 1 El presente documento despliega la información perteneciente a los indicadores estratégicos y gestión de aquellos programas presupuestarios que provienen de bienes y servicios que generan valor público a la ciudadanía jalisciense
- 2 Se muestra el número del Componente relacionado con el indicador.

**GOBIERNO DEL ESTADO DE JALISCO**  
**PRESUPUESTO DE EGRESOS PARA EL EJERCICIO FISCAL 2018**  
**Ficha Técnica de Indicador**

**Sistema de Evaluación del Desempeño (SED)**

Gobierno del Estado de Jalisco Secretaría de Planeación, Administración y Finanzas

**Datos del Programa**

**Prevención de Accidentes**

Eje: Equidad de oportunidades

Tema: Salud

**¿Quién gasta?**

05 Unidad Presupuestal	150 Unidad Responsable	00159 Unidad Ejecutora del Gasto
Secretaría de Salud Jalisco	Secretaría de Salud Jalisco (Consejo Estatal para la Prevención de Accidentes)	Consejo Estatal para la Prevención de Accidentes

**¿Para qué se gasta?**

Finalidad	Función	Subfunción
Desarrollo Social	Salud	Prestación de Servicios de Salud a la Comunidad

**Presupuesto asignado al Programa Presupuestario**

Monto \$5,308,112.78

**Objetivos**

Nivel	Clave Componente	Resumen Narrativo
Componente	03	Información en materia de prevención de accidentes, difundida a los jaliscienses.

**Datos del Indicador**

**Denominación**

Total de eventos de capacitación especializada en prevención de accidentes

**Método de cálculo**

(Eventos de capacitación especializada en prevención de accidentes (Realizado) / Eventos de capacitación especializada en prevención de accidentes (Programado))\*100

**Descripción del Indicador**

Este indicador muestra el número de eventos de capacitación especializada en prevención de accidentes con el fin de disminuir el riesgo.

<b>Tipo de Indicador</b>	Gestión	<b>Dimensión del Indicador</b>	Eficacia	<b>Año de Medición del Resultado</b>	2018
<b>Cobertura</b>	Estatal	<b>Frecuencia de Medición</b>	Trimestral		

**Desagregado meta valor por género**

Parámetros de semaforización						Meta Institucional	Meta Valor	Unidad de medida (meta valor)	Hombre	Mujer
0	65.00	65.01	86.10	86.11	130	100%	4	Evento	No disponible	No disponible
						<b>Sentido del Indicador</b>	<b>Línea Base (meta valor)</b>	<b>Año (Línea base)</b>		
						Ascendente	2	2016		

**Variables del Indicador**

Nombre de la Variable	Unidad de medida	Tipo de Acumulación
Eventos de capacitación especializada en prevención de accidentes (realizado)	Evento	Suma
Eventos de capacitación especializada en prevención de accidentes (programado)	Evento	Suma

**Fuente de Información**

Listas de asistencia, informe de actividades de la capacitación.

**Medios de verificación**

Listas de asistencia, recibos y reportes, entre otros.

**Supuestos**

El personal medico y operativo asiste a los programas de capacitación, en materia de prevención de accidentes

**Observaciones**

**Id\_ mir**

1169

- 1 El presente documento despliega la información perteneciente a los indicadores estratégicos y gestión de aquellos programas presupuestarios que proveen de bienes y servicios que generan valor público a la ciudadanía jalisciense
- 2 Se muestra el número del Componente relacionado con el indicador.

**GOBIERNO DEL ESTADO DE JALISCO**  
**PRESUPUESTO DE EGRESOS PARA EL EJERCICIO FISCAL 2018**  
**Ficha Técnica de Indicador**

**Sistema de Evaluación del Desempeño (SED)**

Gobierno del Estado de Jalisco Secretaría de Planeación, Administración y Finanzas

**Datos del Programa**

**Prevención de Accidentes**

Eje: Equidad de oportunidades

Tema: Salud

**¿Quién gasta?**

05	Unidad Presupuestal	150	Unidad Responsable	00159	Unidad Ejecutora del Gasto
Secretaría de Salud Jalisco		Secretaría de Salud Jalisco (Consejo Estatal para la Prevención de Accidentes)		Consejo Estatal para la Prevención de Accidentes	

**¿Para qué se gasta?**

Finalidad	Función	Subfunción
Desarrollo Social	Salud	Prestación de Servicios de Salud a la Comunidad

**Presupuesto asignado al Programa Presupuestario**

Monto \$5,308,112.78

**Objetivos**

Nivel	Clave Componente	Resumen Narrativo
Componente	02	Decisiones oportunas tomadas para el funcionamiento eficaz del observatorio de lesiones.

**Datos del Indicador**

Denominación	Método de cálculo
Total de investigaciones observatorio de lesiones	$(\text{Investigaciones observatorio (Realizado)} / \text{Investigaciones observatorio (Programado)}) * 100$

**Descripción del Indicador**  
Investigaciones realizadas por el observatorio de lesiones (medición de factores de riesgo).

Tipo de Indicador	Gestión	Dimensión del Indicador	Eficacia	Año de Medición del Resultado	2018
Cobertura	Estatal	Frecuencia de Medición	Trimestral		

**Desagregado meta valor por género**

	Meta Institucional	Meta Valor	Unidad de medida (meta valor)	Hombre	Mujer
<b>Parámetros de semaforización</b>	100%	6	Investigación	No disponible	No disponible
0   65.00   65.01   86.10   86.11   130	<b>Sentido del Indicador</b>	<b>Línea Base (meta valor)</b>	<b>Año (Línea base)</b>		
	Ascendente	4	2015		

**Variables del Indicador**

<b>Nombre de la Variable</b>	<b>Unidad de medida</b>	<b>Tipo de Acumulación</b>
Investigaciones observatorio (realizado)	Investigación	Suma
Investigaciones observatorio (programado)	Investigación	Suma

**Fuente de Información** Informes, reportes publicaciones estadísticas.

**Medios de verificación** Informes, reportes, publicaciones de estadística

**Supuestos** Existen los medios materiales y humanos, para el funcionamiento del observatorio de lesiones.

**Observaciones**

**Id\_ mir** 1173

- 1 El presente documento despliega la información perteneciente a los indicadores estratégicos y gestión de aquellos programas presupuestarios que provienen de bienes y servicios que generan valor público a la ciudadanía jalisciense
- 2 Se muestra el número del Componente relacionado con el indicador.

**GOBIERNO DEL ESTADO DE JALISCO**  
**PRESUPUESTO DE EGRESOS PARA EL EJERCICIO FISCAL 2018**  
**Ficha Técnica de Indicador**

**Sistema de Evaluación del Desempeño (SED)**

Gobierno del Estado de Jalisco Secretaría de Planeación, Administración y Finanzas

**Datos del Programa**

**Sistema de Atención Médica de Urgencias (S.A.M.U.)**

Eje: Equidad de oportunidades

Tema: Salud

**¿Quién gasta?**

05 Unidad Presupuestal	150 Unidad Responsable	00159 Unidad Ejecutora del Gasto
Secretaría de Salud Jalisco	Secretaría de Salud Jalisco (Consejo Estatal para la Prevención de Accidentes)	Consejo Estatal para la Prevención de Accidentes

**¿Para qué se gasta?**

Finalidad	Función	Subfunción
Desarrollo Social	Salud	Prestación de Servicios de Salud a la Persona

**Presupuesto asignado al Programa Presupuestario**

Monto

**Objetivos**

Nivel	Clave Componente	Resumen Narrativo
Componente	02	Información en materia de atención médica de urgencias, difundida a los jaliscienses.

**Datos del Indicador**

Denominación	Método de cálculo
Total de capacitaciones a la población en atención médica de urgencias	$(\text{Capacitación a la población en atención médica de urgencias (Realizado)} / \text{Capacitación a la población en atención médica de urgencias (Programado)}) * 100$

**Descripción del Indicador**

Número de capacitaciones e información a la Población en atención médica de urgencias.

<b>Tipo de Indicador</b>	<input type="text" value="Gestión"/>	<b>Dimensión del Indicador</b>	<input type="text" value="Eficacia"/>	<b>Año de Medición del Resultado</b>	<input type="text" value="2018"/>
<b>Cobertura</b>	<input type="text" value="Estatal"/>	<b>Frecuencia de Medición</b>	<input type="text" value="Trimestral"/>		

**Desagregado meta valor por género**

Parámetros de semaforización						Meta Institucional	Meta Valor	Unidad de medida (meta valor)	Hombre	Mujer
0	65.00	65.01	86.10	86.11	130	100%	30,000	Persona	No disponible	No disponible
						<b>Sentido del Indicador</b>	<b>Línea Base (meta valor)</b>	<b>Año (Línea base)</b>		
						Ascendente	30,000	2015		

**Variables del Indicador**

Nombre de la Variable	Unidad de medida	Tipo de Acumulación
Capacitación a la población en atención médica de urgencias (realizado)	Persona	Suma
Capacitación a la población en atención médica de urgencias (programado)	Persona	Suma

**Fuente de Información**

Cursos, spots, pautas, material, impresos.

**Medios de verificación**

Listas de asistencia, fotografía, entre otros.

**Supuestos**

Personal de salud y población acuden a capacitación en materia de urgencias médicas.

**Observaciones**

**Id\_mir**

1187

- 1 El presente documento despliega la información perteneciente a los indicadores estratégicos y gestión de aquellos programas presupuestarios que proveen de bienes y servicios que generan valor público a la ciudadanía jalisciense
- 2 Se muestra el número del Componente relacionado con el indicador.

**GOBIERNO DEL ESTADO DE JALISCO**  
**PRESUPUESTO DE EGRESOS PARA EL EJERCICIO FISCAL 2018**  
**Ficha Técnica de Indicador**

**Sistema de Evaluación del Desempeño (SED)**

Gobierno del Estado de Jalisco Secretaría de Planeación, Administración y Finanzas

**Datos del Programa**

**Sistema de Atención Médica de Urgencias (S.A.M.U.)**

Eje: Equidad de oportunidades

Tema: Salud

**¿Quién gasta?**

05 Unidad Presupuestal	150 Unidad Responsable	00159 Unidad Ejecutora del Gasto
Secretaría de Salud Jalisco	Secretaría de Salud Jalisco (Consejo Estatal para la Prevención de Accidentes)	Consejo Estatal para la Prevención de Accidentes

**¿Para qué se gasta?**

Finalidad	Función	Subfunción
Desarrollo Social	Salud	Prestación de Servicios de Salud a la Persona

**Presupuesto asignado al Programa Presupuestario**

Monto

**Objetivos**

Nivel	Clave Componente	Resumen Narrativo
Componente	01	Atención médica de urgencias otorgada oportunamente.

**Datos del Indicador**

**Denominación**

Total de atención pre-hospitalaria del Sistema de Atención Médica de Urgencias (Traslados terrestres)

**Método de cálculo**

(Servicio de atención pre-hospitalaria del SAMU (Traslados terrestres) (Realizado) / Servicio de atención pre-hospitalaria del SAMU (Traslados terrestres) (Programado))\*100

**Descripción del Indicador**

Número de servicios de atención médica de urgencias pre-hospitalaria a la población por parte del SAMU.

<b>Tipo de Indicador</b>	<input type="text" value="Gestión"/>	<b>Dimensión del Indicador</b>	<input type="text" value="Eficacia"/>	<b>Año de Medición del Resultado</b>	<input type="text" value="2018"/>
<b>Cobertura</b>	<input type="text" value="Estatal"/>	<b>Frecuencia de Medición</b>	<input type="text" value="Trimestral"/>		

**Desagregado meta valor por género**

Parámetros de semaforización						Meta Institucional	Meta Valor	Unidad de medida (meta valor)	Hombre	Mujer
0	65.00	65.01	86.10	86.11	130	100%	100	Servicio	No disponible	No disponible
						<b>Sentido del Indicador</b>	<b>Línea Base (meta valor)</b>	<b>Año (Línea base)</b>		
						Ascendente	70	2016		

**Variables del Indicador**

Nombre de la Variable	Unidad de medida	Tipo de Acumulación
Servicio de atención pre-hospitalaria del SAMU (Traslados terrestres) (realizado)	Servicio	Suma
Servicio de atención pre-hospitalaria del SAMU (Traslados terrestres) (programado)	Servicio	Suma

**Fuente de Información**

Informe de la atención pre-hospitalaria del Sistema de Atención Médica de Urgencias

**Medios de verificación**

Informe de la atención pre-hospitalaria del Sistema de Atención Médica de Urgencias

**Supuestos**

Existe necesidades de atención médica prehospitalaria a la población por parte del SAMU

**Observaciones**

**Id\_ mir**

1190

- 1 El presente documento despliega la información perteneciente a los indicadores estratégicos y gestión de aquellos programas presupuestarios que proveen de bienes y servicios que generan valor público a la ciudadanía jalisciense
- 2 Se muestra el número del Componente relacionado con el indicador.

**GOBIERNO DEL ESTADO DE JALISCO**  
**PRESUPUESTO DE EGRESOS PARA EL EJERCICIO FISCAL 2018**  
**Ficha Técnica de Indicador**

**Sistema de Evaluación del Desempeño (SED)**

Gobierno del Estado de Jalisco Secretaría de Planeación, Administración y Finanzas

**Datos del Programa**

**Prevención y control del Virus de la Inmunodeficiencia Humana**

Eje: Equidad de oportunidades

Tema: Salud

**¿Quién gasta?**

05 Unidad Presupuestal	151 Unidad Responsable	00160 Unidad Ejecutora del Gasto
Secretaría de Salud Jalisco	Secretaría de Salud Jalisco (Consejo Estatal para la Prevención del Síndrome de Inmunodeficiencia Adquirida (VIH))	Consejo Estatal para la Prevención del Síndrome de Inmunodeficiencia Adquirida (VIH)

**¿Para qué se gasta?**

Finalidad	Función	Subfunción
Desarrollo Social	Salud	Prestación de Servicios de Salud a la Comunidad

**Presupuesto asignado al Programa Presupuestario**

Monto

**Objetivos**

Nivel	Clave Componente	Resumen Narrativo
Fin		Contribuir en el control de la epidemia del VIH -sida en Jalisco mediante programas de prevención y control.

**Datos del Indicador**

Denominación	Método de cálculo
Total de pruebas de VIH realizadas en población PEMAR	$(\text{Pruebas en población PEMAR (Realizado)} / \text{Pruebas en población PEMAR (Programado)}) * 100$

**Descripción del Indicador**

Número de pruebas de VIH realizadas en las poblaciones de mayor riesgo (PEMAR)

<b>Tipo de Indicador</b>	<input type="text" value="Estratégico"/>	<b>Dimensión del Indicador</b>	<input type="text" value="Eficacia"/>	<b>Año de Medición del Resultado</b>	<input type="text" value="2018"/>
<b>Cobertura</b>	<input type="text" value="Estatal"/>	<b>Frecuencia de Medición</b>	<input type="text" value="Anual"/>		

**Desagregado meta valor por género**

Parámetros de semaforización						Meta Institucional	Meta Valor	Unidad de medida (meta valor)	Hombre	Mujer
0	80.00	80.01	99.00	99.01	130	100%	20,000	Prueba	16,000.00	4,000.00
						<b>Sentido del Indicador</b>	<b>Línea Base (meta valor)</b>	<b>Año (Línea base)</b>		
						Ascendente	18,500	2017		

**Variables del Indicador**

Nombre de la Variable	Unidad de medida	Tipo de Acumulación
Pruebas en población PEMAR (realizado)	Prueba	Suma
Pruebas en población PEMAR (programado)	Prueba	Suma

**Fuente de Información**

Registro del Consejo Estatal para la prevención del VIH

**Medios de verificación**

Informe y registro de cédula de monitoreo, SINBA

**Supuestos**

La población que demanda servicios de salud acude a realizarse una detección oportuna de VIH-sida e ITS

**Observaciones**

**Id\_ mir**

- 1 El presente documento despliega la información perteneciente a los indicadores estratégicos y gestión de aquellos programas presupuestarios que provienen de bienes y servicios que generan valor público a la ciudadanía jalisciense
- 2 Se muestra el número del Componente relacionado con el indicador.

**GOBIERNO DEL ESTADO DE JALISCO**  
**PRESUPUESTO DE EGRESOS PARA EL EJERCICIO FISCAL 2018**  
**Ficha Técnica de Indicador**

**Sistema de Evaluación del Desempeño (SED)**

Gobierno del Estado de Jalisco Secretaría de Planeación, Administración y Finanzas

**Datos del Programa**

**Prevención y control del Virus de la Inmunodeficiencia Humana**

Eje: Equidad de oportunidades

Tema: Salud

**¿Quién gasta?**

05 Unidad Presupuestal	151 Unidad Responsable	00160 Unidad Ejecutora del Gasto
Secretaría de Salud Jalisco	Secretaría de Salud Jalisco (Consejo Estatal para la Prevención del Síndrome de Inmunodeficiencia Adquirida (VIH))	Consejo Estatal para la Prevención del Síndrome de Inmunodeficiencia Adquirida (VIH)

**¿Para qué se gasta?**

Finalidad	Función	Subfunción
Desarrollo Social	Salud	Prestación de Servicios de Salud a la Comunidad

**Presupuesto asignado al Programa Presupuestario**

Monto \$19,280,381.81

**Objetivos**

Nivel	Clave Componente	Resumen Narrativo
Propósito		Los Jaliscienses cuentan con el control de la incidencia en la infección por VIH- sida e ITS, mediante acciones de prevención

**Datos del Indicador**

Denominación	Método de cálculo
Total de acciones e insumos de prevención del VIH	(Acciones e insumos de prevención (Realizado) / Acciones e insumos de prevención (Programado))*100

**Descripción del Indicador**

Número de acciones de Colaboración en la prevención y control de la incidencia en la infección por VIH- sida e ITS

<b>Tipo de Indicador</b>	Estratégico	<b>Dimensión del Indicador</b>	Eficacia	<b>Año de Medición del Resultado</b>	2018
<b>Cobertura</b>	Estatad	<b>Frecuencia de Medición</b>	Trimestral		

**Desagregado meta valor por género**

Parámetros de semaforización						Meta Institucional	Meta Valor	Unidad de medida (meta valor)	Desagregado meta valor por género	
0	80.00	80.01	95.00	95.01	130	100%	2,000,000	Acción	Hombre	Mujer
■	■	■	■	■	■	Sentido del Indicador	Línea Base (meta valor)	Año (Línea base)	1,600,000.00	400,000.00
						Ascendente	2,000,000	2017		

**VARIABLES DEL INDICADOR**

Nombre de la Variable	Unidad de medida	Tipo de Acumulación
Acciones e insumos de prevención (realizado)	Acción	Suma
Acciones e insumos de prevención (programado)	Acción	Suma

**Fuente de Información** Sistema Nacional de Información Básica en Materia de Salud (SINBA)

**Medios de verificación** Sistema nacional de información básica en materia de salud (SINBA)

**Supuestos** La población que demanda servicios de salud acude solicita acciones e insumos de prevención para VIH-sida e ITS

**Observaciones**

**Id\_ mir** 1494

- 1 El presente documento despliega la información perteneciente a los indicadores estratégicos y gestión de aquellos programas presupuestarios que proveen de bienes y servicios que generan valor público a la ciudadanía jalisciense
- 2 Se muestra el número del Componente relacionado con el indicador.

**GOBIERNO DEL ESTADO DE JALISCO**  
**PRESUPUESTO DE EGRESOS PARA EL EJERCICIO FISCAL 2018**  
**Ficha Técnica de Indicador**

**Sistema de Evaluación del Desempeño (SED)**

Gobierno del Estado de Jalisco Secretaría de Planeación, Administración y Finanzas

**Datos del Programa**

**Prevención y control del Virus de la Inmunodeficiencia Humana**

Eje: Equidad de oportunidades

Tema: Salud

**¿Quién gasta?**

05 Unidad Presupuestal	151 Unidad Responsable	00160 Unidad Ejecutora del Gasto
Secretaría de Salud Jalisco	Secretaría de Salud Jalisco (Consejo Estatal para la Prevención del Síndrome de Inmunodeficiencia Adquirida (VIH))	Consejo Estatal para la Prevención del Síndrome de Inmunodeficiencia Adquirida (VIH)

**¿Para qué se gasta?**

Finalidad	Función	Subfunción
Desarrollo Social	Salud	Prestación de Servicios de Salud a la Comunidad

**Presupuesto asignado al Programa Presupuestario**

Monto

**Objetivos**

Nivel	Clave Componente	Resumen Narrativo
Componente	D1	Diagnósticos oportunos de la infección y transmisión en VIH e ITS realizados en poblaciones en mayor riesgo.

**Datos del Indicador**

Denominación	Método de cálculo
Porcentaje de pacientes en control virológico ARV	$(\text{Porcentaje de Pacientes en control virológico (Realizado)} / \text{Porcentaje de Pacientes en control virológico (Programado)}) * 100$

**Descripción del Indicador**

Pacientes en tratamiento ARV con control virológico atendidos en los SAI's y CAPASITS Vallarta

<b>Tipo de Indicador</b>	<input type="text" value="Estratégico"/>	<b>Dimensión del Indicador</b>	<input type="text" value="Eficacia"/>	<b>Año de Medición del Resultado</b>	<input type="text" value="2018"/>
<b>Cobertura</b>	<input type="text" value="Estatal"/>	<b>Frecuencia de Medición</b>	<input type="text" value="Anual"/>		

**Desagregado meta valor por género**

Parámetros de semaforización	Meta Institucional	Meta Valor	Unidad de medida (meta valor)	Hombre	Mujer
	<div style="display: flex; justify-content: space-around; align-items: center;"> <div style="text-align: center;">0</div> <div style="text-align: center;">60.00</div> <div style="text-align: center;">60.01</div> <div style="text-align: center;">80.00</div> <div style="text-align: center;">80.01</div> <div style="text-align: center;">130</div> </div> <div style="display: flex; justify-content: space-around; margin-top: 5px;"> <div style="width: 15px; height: 15px; background-color: red;"></div> <div style="width: 15px; height: 15px; background-color: red;"></div> <div style="width: 15px; height: 15px; background-color: yellow;"></div> <div style="width: 15px; height: 15px; background-color: yellow;"></div> <div style="width: 15px; height: 15px; background-color: green;"></div> <div style="width: 15px; height: 15px; background-color: green;"></div> </div>	100%	80	Porcentaje	70.00
	Sentido del Indicador	Línea Base (meta valor)	Año (Línea base)		
	Ascendente	80	2017		

**Variables del Indicador**

Nombre de la Variable	Unidad de medida	Tipo de Acumulación
Porcentaje de Pacientes en control virológico (realizado)	Porcentaje	Promedio
Porcentaje de Pacientes en control virológico (programado)	Porcentaje	Promedio

**Fuente de Información**

**Medios de verificación**

**Supuestos**

**Observaciones**

**Id\_mir**

- 1 El presente documento despliega la información perteneciente a los indicadores estratégicos y gestión de aquellos programas presupuestarios que provienen de bienes y servicios que generan valor público a la ciudadanía jalisciense
- 2 Se muestra el número del Componente relacionado con el indicador.



**GOBIERNO DEL ESTADO DE JALISCO**  
**PRESUPUESTO DE EGRESOS PARA EL EJERCICIO FISCAL 2018**  
**Ficha Técnica de Indicador**

**Sistema de Evaluación del Desempeño (SED)**

Gobierno del Estado de Jalisco

Secretaría de Planeación, Administración y Finanzas

**Datos del Programa**

**Ampliar el acceso efectivo a los servicios de salud**

Eje: Equidad de oportunidades

Tema: Salud

**¿Quién gasta?**

05 Unidad Presupuestal	016 Unidad Responsable	00161 Unidad Ejecutora del Gasto
Secretaría de Salud Jalisco	O.P.D. Servicios de Salud Jalisco	O.P.D. Servicios de Salud Jalisco

**¿Para qué se gasta?**

Finalidad	Función	Subfunción
Desarrollo Social	Salud	Prestación de Servicios de Salud a la Comunidad

**Presupuesto asignado al Programa Presupuestario**

Monto

**Objetivos**

Nivel	Clave Componente	Resumen Narrativo
Fin		Contribuir a una vida más larga y saludable de los jaliscienses a través de ampliar el acceso efectivo a los servicios de salud de vigilancia epidemiológica, fomento sanitario, promoción, protección, prevención y detección oportuna de enfermedades proporcionadas por el OPD-SSJ a las comunidades donde reside la totalidad de la población.

**Datos del Indicador**

Denominación	Método de cálculo
Porcentaje de disminución de la tasa de mortalidad materna en mujeres sin seguridad social en Jalisco.	(Disminución de la tasa de mortalidad materna en mujeres sin seguridad social en Jalisco (Realizado) / Disminución de la tasa de mortalidad materna en mujeres sin seguridad social en Jalisco (Programado))*100

**Descripción del Indicador**

Contribuir a una vida más larga y saludable de la población residente en la entidad mediante la ampliación del acceso efectivo a los servicios de salud pública, promoción, protección, prevención y detección oportuna de enfermedades proporcionadas por el OPD-SSJ. La razón de mortalidad materna es un indicador indirecto que evalúa el desempeño de los servicios de salud, aceptado por la OMS.

<b>Tipo de Indicador</b>	<input type="text" value="Estratégico"/>	<b>Dimensión del Indicador</b>	<input type="text" value="Calidad"/>	<b>Año de Medición del Resultado</b>	<input type="text" value="2018"/>
<b>Cobertura</b>	<input type="text" value="Estatal"/>	<b>Frecuencia de Medición</b>	<input type="text" value="Anual"/>		

**Desagregado meta valor por género**

Parámetros de semaforización						Meta Institucional	Meta Valor	Unidad de medida (meta valor)	Desagregado meta valor por género	
0	69.99	70.00	79.99	80.00	130	100%	90	Porcentaje	Hombre	Mujer
						<input type="text" value="Ascendente"/>	<input type="text" value="25"/>	<input type="text" value="2012"/>	<input type="text" value="No disponible"/>	<input type="text" value="No disponible"/>
						<b>Sentido del Indicador</b>	<b>Línea Base (meta valor)</b>	<b>Año (Línea base)</b>		

**Variables del Indicador**

Nombre de la Variable	Unidad de medida	Tipo de Acumulación
Disminución de la tasa de mortalidad materna en mujeres sin seguridad social en Jalisco (realizado)	Porcentaje	Valor presente
Disminución de la tasa de mortalidad materna en mujeres sin seguridad social en Jalisco (programado)	Porcentaje	Valor presente

**Fuente de Información**

Cubos dinámicos de información. Dirección General de Información en Salud (DGIS). Base de datos de defunciones y nacimientos. 1979 - 2017 (en línea). Sistema de Información en Salud SINAIS, Mex. Secre

**Medios de verificación**

Cubos dinámicos de información. Dirección General de Información en Salud (DGIS). Base de datos de defunciones y nacimientos. 1979 - 2017 (en línea). Sistema de información en Salud (SINAIS), México. Secretaría de Salud: [http://www.dgis.salud.gob.mx/contenidos/basesdedatos/BD\\_Cubos.html](http://www.dgis.salud.gob.mx/contenidos/basesdedatos/BD_Cubos.html)

**Supuestos**

Los residentes de la entidad realizan prácticas y estilos de vida saludable que contribuyen a una vida más larga y saludable. La cual se traduce en una mayor esperanza de vida, la cual se favorece por la disminución de muertes, entre ellas las de causa materna, que es un indicador que acepta la OMS para valorar indirectamente el desempeño de los sistemas de salud

**Observaciones**

**Id\_mir**

- 1 El presente documento despliega la información perteneciente a los indicadores estratégicos y gestión de aquellos programas presupuestarios que proveen de bienes y servicios que generan valor público a la ciudadanía jalisciense
- 2 Se muestra el número del Componente relacionado con el indicador.

**GOBIERNO DEL ESTADO DE JALISCO**  
**PRESUPUESTO DE EGRESOS PARA EL EJERCICIO FISCAL 2018**  
**Ficha Técnica de Indicador**

**Sistema de Evaluación del Desempeño (SED)**

Gobierno del Estado de Jalisco Secretaría de Planeación, Administración y Finanzas

**Datos del Programa**

**Programa de Calidad en la Prestación de los Servicios de Salud a la Persona**

Eje: Equidad de oportunidades

Tema: Salud

**¿Quién gasta?**

05 <b>Unidad Presupuestal</b>	016 <b>Unidad Responsable</b>	00161 <b>Unidad Ejecutora del Gasto</b>
Secretaría de Salud Jalisco	O.P.D. Servicios de Salud Jalisco	O.P.D. Servicios de Salud Jalisco

**¿Para qué se gasta?**

<b>Finalidad</b>	<b>Función</b>	<b>Subfunción</b>
Desarrollo Social	Salud	Prestación de Servicios de Salud a la Persona

**Presupuesto asignado al Programa Presupuestario**

Monto

**Objetivos**

Nivel	Clave Componente	Resumen Narrativo
Fin		Contribuir a la mejora del trato digno que mide la satisfacción de los usuarios a través de la atención en unidades de consulta externa con el trato recibido por el personal capacitado de salud.

**Datos del Indicador**

<b>Denominación</b>	<b>Método de cálculo</b>
Índice de Trato digno	$(\text{Índice de trato digno (Realizado)} / \text{Índice de trato digno (Programado)}) * 100$

**Descripción del Indicador**  
Resultado de la encuesta de satisfacción de los usuarios de los servicios de atención a la salud que prestan las unidades del Sistema Estatal de Salud, mediante el mejoramiento de la calidad de la atención se contribuye a una mejor atención que redundará en una vida más larga y saludable.

<b>Tipo de Indicador</b>	<input type="text" value="Estratégico"/>	<b>Dimensión del Indicador</b>	<input type="text" value="Calidad"/>	<b>Año de Medición del Resultado</b>	<input type="text" value="2018"/>
<b>Cobertura</b>	<input type="text" value="Estatal"/>	<b>Frecuencia de Medición</b>	<input type="text" value="Cuatrimestral"/>		

**Desagregado meta valor por género**

<b>Parámetros de semaforización</b>		<b>Meta Institucional</b>	<b>Meta Valor</b>	<b>Unidad de medida (meta valor)</b>	<b>Hombre</b>	<b>Mujer</b>
		<input type="text" value="100%"/>	<input type="text" value="90"/>	<input type="text" value="Porcentaje"/>	<input type="text" value="No disponible"/>	<input type="text" value="No disponible"/>
0	79.99	80.00	89.99	90.00	130	
		<b>Sentido del Indicador</b>	<b>Línea Base (meta valor)</b>	<b>Año (Línea base)</b>		
		<input type="text" value="Ascendente"/>	<input type="text" value="98"/>	<input type="text" value="2012"/>		

**Variables del Indicador**

Nombre de la Variable	Unidad de medida	Tipo de Acumulación
Índice de trato digno (realizado)	Porcentaje	Valor presente
Índice de trato digno (programado)	Porcentaje	Valor presente

**Fuente de Información**

**Medios de verificación**

**Supuestos**

**Observaciones**

**Id\_mir**

- 1 El presente documento despliega la información perteneciente a los indicadores estratégicos y gestión de aquellos programas presupuestarios que proveen de bienes y servicios que generan valor público a la ciudadanía jalisciense
- 2 Se muestra el número del Componente relacionado con el indicador.

**GOBIERNO DEL ESTADO DE JALISCO**  
**PRESUPUESTO DE EGRESOS PARA EL EJERCICIO FISCAL 2018**  
**Ficha Técnica de Indicador**

**Sistema de Evaluación del Desempeño (SED)**

Gobierno del Estado de Jalisco Secretaría de Planeación, Administración y Finanzas

**Datos del Programa**

**Impulsar la integración funcional hacia la universalidad de los servicios de salud**

Eje: Equidad de oportunidades

Tema: Salud

**¿Quién gasta?**

05 <b>Unidad Presupuestal</b>	016 <b>Unidad Responsable</b>	00161 <b>Unidad Ejecutora del Gasto</b>
Secretaría de Salud Jalisco	O.P.D. Servicios de Salud Jalisco	O.P.D. Servicios de Salud Jalisco

**¿Para qué se gasta?**

<b>Finalidad</b>	<b>Función</b>	<b>Subfunción</b>
Desarrollo Social	Salud	Rectoría del Sistema de Salud

**Presupuesto asignado al Programa Presupuestario**

Monto

**Objetivos**

Nivel	Clave Componente	Resumen Narrativo
Fin		Contribuir a una vida más larga y saludable mediante el fortalecimiento de la rectoría del Estado en el sector salud dando cumplimiento al derecho a la protección de la salud a través de mecanismos de coordinación de acciones del sistema de salud (nacional y local) y atribución de la Secretaría de Salud.

**Datos del Indicador**

<b>Denominación</b>	<b>Método de cálculo</b>
Porcentaje de disminución de la tasa de mortalidad materna en mujeres con protección social en salud.	(Disminución de la tasa de mortalidad materna en mujeres con protección social en salud (Realizado) / Disminución de la tasa de mortalidad materna en mujeres con protección social en salud (Programado))*100

**Descripción del Indicador**

Describe el alcance de la tasa de mortalidad materna en la población afiliada al sistema de protección social en salud (Seguro popular) con la vigilancia y seguimiento de manera indirecta se valora la calidad de los servicios de un sistema estatal de salud funcionalmente integrado.

<b>Tipo de Indicador</b>	<input type="text" value="Estratégico"/>	<b>Dimensión del Indicador</b>	<input type="text" value="Calidad"/>	<b>Año de Medición del Resultado</b>	<input type="text" value="2018"/>
<b>Cobertura</b>	<input type="text" value="Estatal"/>	<b>Frecuencia de Medición</b>	<input type="text" value="Anual"/>		

**Desagregado meta valor por género**

Parámetros de semaforización						Meta Institucional	Meta Valor	Unidad de medida (meta valor)	Hombre	Mujer
0	69.99	70.00	79.99	80.00	130	100%	80	Porcentaje	No disponible	No disponible
						<b>Sentido del Indicador</b>	<b>Línea Base (meta valor)</b>	<b>Año (Línea base)</b>		
						<input type="text" value="Ascendente"/>	<input type="text" value="25"/>	<input type="text" value="2012"/>		

**Variables del Indicador**

Nombre de la Variable	Unidad de medida	Tipo de Acumulación
Disminución de la tasa de mortalidad materna en mujeres con protección social en salud (realizado)	Porcentaje	Valor presente
Disminución de la tasa de mortalidad materna en mujeres con protección social en salud (programado)	Porcentaje	Valor presente

**Fuente de Información**

**Medios de verificación**

**Supuestos**

**Observaciones**

**Id\_mir**

- 1 El presente documento despliega la información perteneciente a los indicadores estratégicos y gestión de aquellos programas presupuestarios que proveen de bienes y servicios que generan valor público a la ciudadanía jalisciense
- 2 Se muestra el número del Componente relacionado con el indicador.

**GOBIERNO DEL ESTADO DE JALISCO**  
**PRESUPUESTO DE EGRESOS PARA EL EJERCICIO FISCAL 2018**  
**Ficha Técnica de Indicador**

**Sistema de Evaluación del Desempeño (SED)**

Gobierno del Estado de Jalisco Secretaría de Planeación, Administración y Finanzas

**Datos del Programa**

**Ampliar el acceso efectivo a los servicios de salud**

Eje: Equidad de oportunidades

Tema: Salud

**¿Quién gasta?**

05 <b>Unidad Presupuestal</b>	016 <b>Unidad Responsable</b>	00161 <b>Unidad Ejecutora del Gasto</b>
Secretaría de Salud Jalisco	O.P.D. Servicios de Salud Jalisco	O.P.D. Servicios de Salud Jalisco

**¿Para qué se gasta?**

<b>Finalidad</b>	<b>Función</b>	<b>Subfunción</b>
Desarrollo Social	Salud	Prestación de Servicios de Salud a la Comunidad

**Presupuesto asignado al Programa Presupuestario**

Monto

**Objetivos**

<b>Nivel</b>	<b>Clave Componente</b>	<b>Resumen Narrativo</b>
Propósito		Población que requiere de servicios de salud en Jalisco cuentan con servicios preventivos para la atención de la salud pública, contribuyendo a una vida más larga y saludable.

**Datos del Indicador**

<b>Denominación</b>	<b>Método de cálculo</b>
Porcentaje del recurso para ampliar el acceso efectivo a los servicios de salud.	$(\text{Recurso para ampliar el acceso efectivo a los servicios de salud (Realizado)} / \text{Recurso para ampliar el acceso efectivo a los servicios de salud (Programado)}) * 100$

**Descripción del Indicador**

Los residentes de las comunidades jaliscienses disminuyen los años de vida potencialmente perdidos mediante la ampliación del acceso efectivo a los servicios preventivos para la atención de la salud pública y con la aplicación de los recursos destinados a este fin, con lo que se contribuye a una vida más larga y saludable.

<b>Tipo de Indicador</b>	Estratégico	<b>Dimensión del Indicador</b>	Eficiencia	<b>Año de Medición del Resultado</b>	2018
<b>Cobertura</b>	Estatal	<b>Frecuencia de Medición</b>	Anual		

		<b>Meta Institucional</b>		<b>Meta Valor</b>	<b>Unidad de medida (meta valor)</b>	<b>Desagregado meta valor por género</b>	
		100%	90	Porcentaje	No disponible	No disponible	
<b>Parámetros de semaforización</b>		<b>Sentido del Indicador</b>	<b>Línea Base (meta valor)</b>	<b>Año (Línea base)</b>			
0	69.99	Ascendente	No disponible	No disponible			
70.00	79.99						
80.00	130						

**VARIABLES DEL INDICADOR**

<b>Nombre de la Variable</b>	<b>Unidad de medida</b>	<b>Tipo de Acumulación</b>
Recurso para ampliar el acceso efectivo a los servicios de salud (realizado)	Porcentaje	Valor presente
Recurso para ampliar el acceso efectivo a los servicios de salud (programado)	Porcentaje	Valor presente

**Fuente de Información** Presupuesto de egresos del Estado/ Secretaría de Planeación, Administración y Finanzas. Población en Cubos dinámicos de información. Dirección General de Información en Salud (DGIS). Base de datos de defunciones y nacimientos. 1979 - 2015 (en l

**Medios de verificación** Presupuesto de egresos del Estado/ Secretaría de Planeación, Administración y Finanzas. Población en Cubos dinámicos de información. Dirección General de Información en Salud (DGIS). Base de datos de defunciones y nacimientos. 1979 - 2018 (en línea). Sistema de información en Salud (SINAIS), México. Secretaría de Salud: [http://www.dgis.salud.gob.mx/contenidos/basesdedatos/BD\\_Cubos.html](http://www.dgis.salud.gob.mx/contenidos/basesdedatos/BD_Cubos.html)

**Supuestos** La población residente en la entidad acude a los servicios de protección, promoción y atención para la salud relacionada con las mejores prácticas que le permitan una vida más larga y saludable mediante diferentes mecanismos de comunicación social.

**Observaciones**

**Id\_mir**

- 1 El presente documento despliega la información perteneciente a los indicadores estratégicos y gestión de aquellos programas presupuestarios que proveen de bienes y servicios que generan valor público a la ciudadanía jalisciense
- 2 Se muestra el número del Componente relacionado con el indicador.

**GOBIERNO DEL ESTADO DE JALISCO**  
**PRESUPUESTO DE EGRESOS PARA EL EJERCICIO FISCAL 2018**  
**Ficha Técnica de Indicador**

**Sistema de Evaluación del Desempeño (SED)**

Gobierno del Estado de Jalisco Secretaría de Planeación, Administración y Finanzas

**Datos del Programa**

**Programa de Calidad en la Prestación de los Servicios de Salud a la Persona**

Eje: Equidad de oportunidades

Tema: Salud

**¿Quién gasta?**

<b>05</b> Unidad Presupuestal	<b>016</b> Unidad Responsable	<b>00161</b> Unidad Ejecutora del Gasto
Secretaría de Salud Jalisco	O.P.D. Servicios de Salud Jalisco	O.P.D. Servicios de Salud Jalisco

**¿Para qué se gasta?**

<b>Finalidad</b>	<b>Función</b>	<b>Subfunción</b>
Desarrollo Social	Salud	Prestación de Servicios de Salud a la Persona

**Presupuesto asignado al Programa Presupuestario**

Monto

**Objetivos**

Nivel	Clave Componente	Resumen Narrativo
Propósito		La población sin seguridad social hace uso de alguno de los servicios de atención a la salud, por lo menos en alguna vez en el año, en las unidades de primer nivel del Sistema Estatal de Salud.

**Datos del Indicador**

<b>Denominación</b>	<b>Método de cálculo</b>
Porcentaje de recursos otorgados para mejorar la calidad en la prestación de los servicios de salud a la persona.	$(\text{Recursos otorgados para mejorar la calidad en la prestación de los servicios de salud a la persona (Realizado)} / \text{Recursos otorgados para mejorar la calidad en la prestación de los servicios de salud a la persona (Programado)}) * 100$

**Descripción del Indicador**

Este indicador se refiere a la medición del porcentaje de recursos otorgados para mejorar la calidad en la prestación de los servicios de salud a la persona. Los residentes de las comunidades jaliscienses reciben mejor atención para la salud a la persona con la aplicación de los recursos destinados a este fin, con lo que se contribuye a una vida más larga y saludable.

<b>Tipo de Indicador</b>	Estratégico	<b>Dimensión del Indicador</b>	Calidad	<b>Año de Medición del Resultado</b>	2018
<b>Cobertura</b>	Estatal	<b>Frecuencia de Medición</b>	Anual		

**Desagregado meta valor por género**

<b>Parámetros de semaforización</b>		<b>Meta Institucional</b>	<b>Meta Valor</b>	<b>Unidad de medida (meta valor)</b>	<b>Hombre</b>	<b>Mujer</b>
0	69.99	100%	80	Porcentaje	No disponible	No disponible
70.00	79.99	<b>Sentido del Indicador</b>	<b>Línea Base (meta valor)</b>	<b>Año (Línea base)</b>		
80.00	130	Ascendente	No disponible	No disponible		

**Variables del Indicador**

Nombre de la Variable	Unidad de medida	Tipo de Acumulación
Recursos otorgados para mejorar la calidad en la prestación de los servicios de salud a la persona (realizado)	Porcentaje	Valor presente
Recursos otorgados para mejorar la calidad en la prestación de los servicios de salud a la persona (programado)	Porcentaje	Valor presente

**Fuente de Información** Presupuesto de egresos del Estado/ Secretaría de Planeación, Administración y Finanzas. Población en Cubos dinámicos de información. Dirección General de Información en Salud (DGIS). Base de datos de defunciones y nacimientos. 1979 - 2017 (en l)

**Medios de verificación** Presupuesto de egresos del Estado/ Secretaría de Planeación, Administración y Finanzas. Población en Cubos dinámicos de información. Dirección General de Información en Salud (DGIS). Servicios otorgados - 1979 - 2017 (en línea). Sistema de información en Salud (SINAIS), México. Secretaría de Salud: [http://www.dgis.salud.gob.mx/contenidos/basesdedatos/BD\\_Cubos.html](http://www.dgis.salud.gob.mx/contenidos/basesdedatos/BD_Cubos.html)

**Supuestos** La población sin seguridad social, acude a las intervenciones de prevención de enfermedades y atención médica, quirúrgica y especialidades en unidades de salud, contribuyendo a que aquellos que no se encuentran afiliados pueden hacer uso de los servicios de los SESA mediante pago por cuotas de recuperación

**Observaciones**

**Id\_mir**

- 1 El presente documento despliega la información perteneciente a los indicadores estratégicos y gestión de aquellos programas presupuestarios que proveen de bienes y servicios que generan valor público a la ciudadanía jalisciense
- 2 Se muestra el número del Componente relacionado con el indicador.

**GOBIERNO DEL ESTADO DE JALISCO**  
**PRESUPUESTO DE EGRESOS PARA EL EJERCICIO FISCAL 2018**  
**Ficha Técnica de Indicador**

**Sistema de Evaluación del Desempeño (SED)**

Gobierno del Estado de Jalisco Secretaría de Planeación, Administración y Finanzas

**Datos del Programa**

**Impulsar la integración funcional hacia la universalidad de los servicios de salud**

Eje: Equidad de oportunidades

Tema: Salud

**¿Quién gasta?**

<b>05</b> Unidad Presupuestal	<b>016</b> Unidad Responsable	<b>00161</b> Unidad Ejecutora del Gasto
Secretaría de Salud Jalisco	O.P.D. Servicios de Salud Jalisco	O.P.D. Servicios de Salud Jalisco

**¿Para qué se gasta?**

<b>Finalidad</b>	<b>Función</b>	<b>Subfunción</b>
Desarrollo Social	Salud	Rectoría del Sistema de Salud

**Presupuesto asignado al Programa Presupuestario**

Monto

**Objetivos**

Nivel	Clave Componente	Resumen Narrativo
Propósito		Las personas afiliadas al régimen estatal de protección social en salud disminuyen los años de vida potencialmente perdidos mediante la aplicación de los recursos destinados a la inversión que se realiza en los servicios de salud para este fin, con lo que se contribuye a una vida más larga y saludable.

**Datos del Indicador**

<b>Denominación</b>	<b>Método de cálculo</b>
Porcentaje de recursos para impulsar la integración funcional hacia la universalidad de los servicios de salud en el Estado.	$(\text{Recursos para impulsar la integración funcional hacia la universalidad de los servicios de salud en el Estado (Realizado)} / \text{Recursos para impulsar la integración funcional hacia la universalidad de los servicios de salud en el Estado (Programado)}) * 100$

**Descripción del Indicador**  
Los residentes jaliscienses afiliados al sistema de protección social en salud mediante la integración funcional del sistema estatal de salud reciben servicios integrales mediante la aplicación de los recursos destinados a este fin, con lo que se contribuye a una vida más larga y saludable.

<b>Tipo de Indicador</b>	Estratégico	<b>Dimensión del Indicador</b>	Calidad	<b>Año de Medición del Resultado</b>	2018
<b>Cobertura</b>	Estatual	<b>Frecuencia de Medición</b>	Anual		

**Desagregado meta valor por género**

		<b>Meta Institucional</b>	<b>Meta Valor</b>	<b>Unidad de medida (meta valor)</b>	<b>Hombre</b>	<b>Mujer</b>
<b>Parámetros de semaforización</b>		<input type="text" value="100%"/>	<input type="text" value="80"/>	Porcentaje	<input type="text" value="No disponible"/>	<input type="text" value="No disponible"/>
0	69.99	70.00	79.99	80.00	130	
<span style="color: red;">■</span>	<span style="color: red;">■</span>	<span style="color: yellow;">■</span>	<span style="color: yellow;">■</span>	<span style="color: green;">■</span>	<span style="color: green;">■</span>	
		<b>Sentido del Indicador</b>	<b>Línea Base (meta valor)</b>	<b>Año (Línea base)</b>		
		Ascendente	No disponible	No disponible		

**Variables del Indicador**

Nombre de la Variable	Unidad de medida	Tipo de Acumulación
Recursos para impulsar la integración funcional hacia la universalidad de los servicios de salud en el Estado (realizado)	Porcentaje	Valor presente
Recursos para impulsar la integración funcional hacia la universalidad de los servicios de salud en el Estado (programado)	Porcentaje	Valor presente

<b>Fuente de Información</b>	Presupuesto de egresos del Estado. Secretaría de Planeación, Administración y Finanzas. Población en Cubos dinámicos de información. Dirección General de Información en Salud (DGIS). Base de datos de defunciones y nacimientos. 1979 - 2017 (en l
<b>Medios de verificación</b>	Presupuesto de egresos del Estado/ Secretaría de Planeación, Administración y Finanzas. Población en Cubos dinámicos de información. Dirección General de Información en Salud (DGIS). Base de datos de defunciones y nacimientos. 1979 - 2017 (en línea). Sistema de información en Salud (SINAIS), México. Secretaría de Salud: <a href="http://www.dgis.salud.gob.mx/contenidos/basesdedatos/BD_Cubos.html">http://www.dgis.salud.gob.mx/contenidos/basesdedatos/BD_Cubos.html</a>
<b>Supuestos</b>	Los recursos destinados para la prestación de los servicios de atención a la salud para los afiliados al régimen estatal de protección social en salud se incrementan.
<b>Observaciones</b>	
<b>Id_mir</b>	<input type="text" value="2516"/>

- 1 El presente documento despliega la información perteneciente a los indicadores estratégicos y gestión de aquellos programas presupuestarios que proveen de bienes y servicios que generan valor público a la ciudadanía jalisciense
- 2 Se muestra el número del Componente relacionado con el indicador.

**GOBIERNO DEL ESTADO DE JALISCO**  
**PRESUPUESTO DE EGRESOS PARA EL EJERCICIO FISCAL 2018**  
**Ficha Técnica de Indicador**

**Sistema de Evaluación del Desempeño (SED)**

Gobierno del Estado de Jalisco Secretaría de Planeación, Administración y Finanzas

**Datos del Programa**

**Ampliar el acceso efectivo a los servicios de salud**

Eje: Equidad de oportunidades

Tema: Salud

**¿Quién gasta?**

05 Unidad Presupuestal	016 Unidad Responsable	00161 Unidad Ejecutora del Gasto
Secretaría de Salud Jalisco	O.P.D. Servicios de Salud Jalisco	O.P.D. Servicios de Salud Jalisco

**¿Para qué se gasta?**

Finalidad	Función	Subfunción
Desarrollo Social	Salud	Prestación de Servicios de Salud a la Comunidad

**Presupuesto asignado al Programa Presupuestario**

Monto

**Objetivos**

Nivel	Clave Componente	Resumen Narrativo
Componente	O1	Factores de riesgo de enfermedades reducidos mediante la participación municipal, social y ciudadana en salud.

**Datos del Indicador**

Denominación	Método de cálculo
Porcentaje de cumplimiento en la vigilancia epidemiológica de enfermedades notificadas.	(Cumplimiento en la vigilancia epidemiológica de enfermedades notificadas (Realizado) / Cumplimiento en la vigilancia epidemiológica de enfermedades notificadas (Programado))*100

**Descripción del Indicador**

Los factores de riesgo incluidos en los determinantes sociales de la salud son controlados mediante la notificación de enfermedades sujetas a vigilancia epidemiológica que con su control que contribuyen a la ampliación del acceso efectivo a los servicios de salud.

<b>Tipo de Indicador</b>	<input type="text" value="Gestión"/>	<b>Dimensión del Indicador</b>	<input type="text" value="Calidad"/>	<b>Año de Medición del Resultado</b>	<input type="text" value="2018"/>
<b>Cobertura</b>	<input type="text" value="Estatal"/>	<b>Frecuencia de Medición</b>	<input type="text" value="Anual"/>		

**Desagregado meta valor por género**

Parámetros de semaforización						Meta Institucional	Meta Valor	Unidad de medida (meta valor)	Hombre	Mujer
0	69.99	70.00	79.99	80.00	130	100%	90	Porcentaje	No disponible	No disponible
						<b>Sentido del Indicador</b>	<b>Línea Base (meta valor)</b>	<b>Año (Línea base)</b>		
						Ascendente	90	2012		

**VARIABLES DEL INDICADOR**

Nombre de la Variable	Unidad de medida	Tipo de Acumulación
Cumplimiento en la vigilancia epidemiológica de enfermedades notificadas (realizado)	Porcentaje	Valor presente
Cumplimiento en la vigilancia epidemiológica de enfermedades notificadas (programado)	Porcentaje	Valor presente

**Fuente de Información**

**Medios de verificación**

**Supuestos**

**Observaciones**

**Id\_mir**

- 1 El presente documento despliega la información perteneciente a los indicadores estratégicos y gestión de aquellos programas presupuestarios que proveen de bienes y servicios que generan valor público a la ciudadanía jalisciense
- 2 Se muestra el número del Componente relacionado con el indicador.

**GOBIERNO DEL ESTADO DE JALISCO**  
**PRESUPUESTO DE EGRESOS PARA EL EJERCICIO FISCAL 2018**  
**Ficha Técnica de Indicador**

**Sistema de Evaluación del Desempeño (SED)**

Gobierno del Estado de Jalisco Secretaría de Planeación, Administración y Finanzas

**Datos del Programa**

**Ampliar el acceso efectivo a los servicios de salud**

Eje: Equidad de oportunidades

Tema: Salud

**¿Quién gasta?**

05 Unidad Presupuestal	016 Unidad Responsable	00161 Unidad Ejecutora del Gasto
Secretaría de Salud Jalisco	O.P.D. Servicios de Salud Jalisco	O.P.D. Servicios de Salud Jalisco

**¿Para qué se gasta?**

Finalidad	Función	Subfunción
Desarrollo Social	Salud	Prestación de Servicios de Salud a la Comunidad

**Presupuesto asignado al Programa Presupuestario**

Monto

**Objetivos**

Nivel	Clave Componente	Resumen Narrativo
Componente	D4	Acuerdo firmado para el Fortalecimiento de la Atención para los Servicios de Salud Pública en el Estado (AFASPE).

**Datos del Indicador**

<b>Denominación</b>	<b>Método de cálculo</b>
Porcentaje de recursos adicionales que representa el AFASPE para programas de salud pública en el Estado.	(Porcentaje de recursos adicionales que representa el AFASPE para programas de salud pública en el Estado (Realizado) / Porcentaje de recursos adicionales que representa el AFASPE para programas de salud pública en el Estado (Programado))*100

**Descripción del Indicador**

Este indicador mide le porcentaje de recursos adicionales para los servicios de atención de la salud pública se fortalecen mediante los recursos destinados por la federación (AFASPE) como complemento de la operación de los servicios de salud pública.

<b>Tipo de Indicador</b>	Estratégico	<b>Dimensión del Indicador</b>	Eficiencia	<b>Año de Medición del Resultado</b>	2018
<b>Cobertura</b>	Estatral	<b>Frecuencia de Medición</b>	Anual		

**Desagregado meta valor por género**

<b>Parámetros de semaforización</b>	<b>Meta Institucional</b>	<b>Meta Valor</b>	<b>Unidad de medida (meta valor)</b>	<b>Hombre</b>	<b>Mujer</b>
0   69.99   70.00   79.99   80.00   130	100%	90	Porcentaje	No disponible	No disponible
	<b>Sentido del Indicador</b>	<b>Línea Base (meta valor)</b>	<b>Año (Línea base)</b>		
	Ascendente	No disponible	No disponible		

**Variables del Indicador**

<b>Nombre de la Variable</b>	<b>Unidad de medida</b>	<b>Tipo de Acumulación</b>
Porcentaje de recursos adicionales que representa el AFASPE para programas de salud pública en el Estado (realizado)	Porcentaje	Valor presente
Porcentaje de recursos adicionales que representa el AFASPE para programas de salud pública en el Estado (programado)	Porcentaje	Valor presente

**Fuente de Información**    Presupuesto de Egresos de la Federación/ Secretaría de Hacienda y Crédito Público . Presupuesto de Egresos del Estado/ Secretaría de Planeación, Administración y Finanzas.

**Medios de verificación**    Presupuesto de Egresos de la Federación/ Secretaría de Hacienda y Crédito Público. Presupuesto de Egresos del Estado/ Secretaría de Planeación, Administración y Finanzas

**Supuestos**    La población sin seguridad social acude a los servicios de atención para la salud y cuida de ésta mediante la promoción, prevención y promoción de la salud, con estilos de vida saludables; en un entorno donde no se presentan eventos catastróficos que disminuyan la disponibilidad y accesibilidad de los servicios de salud; o bien, eventos que incrementen el gasto y reduzcan el presupuesto destinado a su fortalecimiento.

**Observaciones**

**Id. mir**   

- 1    El presente documento despliega la información perteneciente a los indicadores estratégicos y gestión de aquellos programas presupuestarios que proveen de bienes y servicios que generan valor público a la ciudadanía jalisciense
- 2    Se muestra el número del Componente relacionado con el indicador.



**GOBIERNO DEL ESTADO DE JALISCO**  
**PRESUPUESTO DE EGRESOS PARA EL EJERCICIO FISCAL 2018**  
**Ficha Técnica de Indicador**

**Sistema de Evaluación del Desempeño (SED)**

Gobierno del Estado de Jalisco Secretaría de Planeación, Administración y Finanzas

**Datos del Programa**

**Programa de Calidad en la Prestación de los Servicios de Salud a la Persona**

Eje: Equidad de oportunidades

Tema: Salud

**¿Quién gasta?**

05 Unidad Presupuestal	016 Unidad Responsable	00161 Unidad Ejecutora del Gasto
Secretaría de Salud Jalisco	O.P.D. Servicios de Salud Jalisco	O.P.D. Servicios de Salud Jalisco

**¿Para qué se gasta?**

Finalidad	Función	Subfunción
Desarrollo Social	Salud	Prestación de Servicios de Salud a la Persona

**Presupuesto asignado al Programa Presupuestario**

Monto

**Objetivos**

Nivel	Clave Componente	Resumen Narrativo
Componente	H2	Atención a la salud fortalecida en comunidades rurales y adultos mayores.

**Datos del Indicador**

Denominación	Método de cálculo
Porcentaje de atención curativa otorgados a la población sin seguridad social en la entidad.	(Atención curativa otorgados a la población sin seguridad social en la entidad (Realizado) / Atención curativa otorgados a la población sin seguridad social en la entidad (Programado))*100

**Descripción del Indicador**

Servicios otorgados (consulta externa, egresos hospitalarios, urgencias y atención a la salud bucal) en las unidades de salud a la población sin seguridad social.

Tipo de Indicador	Gestión	Dimensión del Indicador	Eficiencia	Año de Medición del Resultado	2018
Cobertura	Estatal	Frecuencia de Medición	Cuatrimestral		

**Desagregado meta valor por género**

	Meta Institucional	Meta Valor	Unidad de medida (meta valor)	Hombre	Mujer
	100%	80	Porcentaje	No disponible	No disponible
<b>Parámetros de semaforización</b>					
0   69.99   70.00   79.99   80.00   130	<b>Sentido del Indicador</b>	<b>Línea Base (meta valor)</b>	<b>Año (Línea base)</b>		
<span style="color: red;">■</span> <span style="color: red;">■</span> <span style="color: yellow;">■</span> <span style="color: yellow;">■</span> <span style="color: green;">■</span> <span style="color: green;">■</span>	Ascendente	7,101,013	2012		

**Variables del Indicador**

<b>Nombre de la Variable</b>	<b>Unidad de medida</b>	<b>Tipo de Acumulación</b>
Atención curativa otorgados a la población sin seguridad social en la entidad (realizado)	Porcentaje	Valor presente
Atención curativa otorgados a la población sin seguridad social en la entidad (programado)	Porcentaje	Valor presente

**Fuente de Información**

**Medios de verificación**

**Supuestos**

**Observaciones**

**Id\_mir**

- 1 El presente documento despliega la información perteneciente a los indicadores estratégicos y gestión de aquellos programas presupuestarios que proveen de bienes y servicios que generan valor público a la ciudadanía jalisciense
- 2 Se muestra el número del Componente relacionado con el indicador.

**GOBIERNO DEL ESTADO DE JALISCO**  
**PRESUPUESTO DE EGRESOS PARA EL EJERCICIO FISCAL 2018**  
**Ficha Técnica de Indicador**

**Sistema de Evaluación del Desempeño (SED)**

Gobierno del Estado de Jalisco Secretaría de Planeación, Administración y Finanzas

**Datos del Programa**

**Programa de Calidad en la Prestación de los Servicios de Salud a la Persona**

Eje: Equidad de oportunidades

Tema: Salud

**¿Quién gasta?**

<b>05</b> Unidad Presupuestal	<b>016</b> Unidad Responsable	<b>00161</b> Unidad Ejecutora del Gasto
Secretaría de Salud Jalisco	O.P.D. Servicios de Salud Jalisco	O.P.D. Servicios de Salud Jalisco

**¿Para qué se gasta?**

<b>Finalidad</b>	<b>Función</b>	<b>Subfunción</b>
Desarrollo Social	Salud	Prestación de Servicios de Salud a la Persona

**Presupuesto asignado al Programa Presupuestario**

Monto

**Objetivos**

<b>Nivel</b>	<b>Clave Componente</b>	<b>Resumen Narrativo</b>
Componente	E4	Atención a la salud asociada al cambio climático, implementada.

**Datos del Indicador**

<b>Denominación</b>	<b>Método de cálculo</b>
Porcentaje de avance en relación de neumonías y bronconeumonías al total de infecciones respiratorias agudas.	(Avance en relación de neumonías y bronconeumonías al total de infecciones respiratorias agudas (Realizado) / Avance en relación de neumonías y bronconeumonías al total de infecciones respiratorias agudas (Programado))*100

**Descripción del Indicador**  
El indicador se refiere al porcentaje avance en relación de las neumonías y bronconeumonías en relación al total de infecciones respiratorias agudas se asume como un indicador de vigilancia de enfermedades respiratorias ante el cambio climático.

<b>Tipo de Indicador</b>	Gestión	<b>Dimensión del Indicador</b>	Calidad	<b>Año de Medición del Resultado</b>	2018
<b>Cobertura</b>	Estatal	<b>Frecuencia de Medición</b>	Anual		

<b>Parámetros de semaforización</b>	<b>Meta Institucional</b>	<b>Meta Valor</b>	<b>Unidad de medida (meta valor)</b>	<b>Desagregado meta valor por género</b>	
	100%	80	Porcentaje	No disponible	No disponible
	<div style="display: flex; justify-content: space-around;"> <div style="text-align: center;">0</div> <div style="text-align: center;">69.99</div> <div style="text-align: center;">70.00</div> <div style="text-align: center;">79.99</div> <div style="text-align: center;">80.00</div> <div style="text-align: center;">130</div> </div>	<b>Sentido del Indicador</b>	<b>Línea Base (meta valor)</b>	<b>Año (Línea base)</b>	
<div style="display: flex; justify-content: space-around;"> <div style="width: 15px; height: 15px; background-color: red;"></div> <div style="width: 15px; height: 15px; background-color: red;"></div> <div style="width: 15px; height: 15px; background-color: yellow;"></div> <div style="width: 15px; height: 15px; background-color: yellow;"></div> <div style="width: 15px; height: 15px; background-color: green;"></div> <div style="width: 15px; height: 15px; background-color: green;"></div> </div>	Ascendente	28	2012		

**VARIABLES DEL INDICADOR**

<b>Nombre de la Variable</b>	<b>Unidad de medida</b>	<b>Tipo de Acumulación</b>
Avance en relación de neumonías y bronconeumonías al total de infecciones respiratorias agudas (realizado)	Porcentaje	Valor presente
Avance en relación de neumonías y bronconeumonías al total de infecciones respiratorias agudas (programado)	Porcentaje	Valor presente

**Fuente de Información** Cubos dinámicos de información Dirección General de Información en Salud (DGIS) Servicios otorgados. 1979 - 2017 (en línea) Sistema de Información en Salud SINAIS, Mex. Secretaría de Salud <http://www.sinais.salud.gob.mx>

**Medios de verificación** Cubos dinámicos de información Dirección General de Información en Salud (DGIS) Servicios otorgados. 1979 - 2017 (en línea) Sistema de Información en Salud SINAIS, Mex. Secretaría de Salud <http://www.sinais.salud.gob.mx>

**Supuestos** La relación de las neumonías y bronconeumonías con las infecciones respiratorias agudas se mantiene constante en la vigilancia epidemiológica como una forma de monitorear el cambio climático.

**Observaciones**

**Id\_mir**

- 1 El presente documento despliega la información perteneciente a los indicadores estratégicos y gestión de aquellos programas presupuestarios que proveen de bienes y servicios que generan valor público a la ciudadanía jalisciense
- 2 Se muestra el número del Componente relacionado con el indicador.

**GOBIERNO DEL ESTADO DE JALISCO**  
**PRESUPUESTO DE EGRESOS PARA EL EJERCICIO FISCAL 2018**  
**Ficha Técnica de Indicador**

**Sistema de Evaluación del Desempeño (SED)**

Gobierno del Estado de Jalisco Secretaría de Planeación, Administración y Finanzas

**Datos del Programa**

**Impulsar la integración funcional hacia la universalidad de los servicios de salud**

Eje: Equidad de oportunidades

Tema: Salud

**¿Quién gasta?**

05 Unidad Presupuestal	016 Unidad Responsable	00161 Unidad Ejecutora del Gasto
Secretaría de Salud Jalisco	O.P.D. Servicios de Salud Jalisco	O.P.D. Servicios de Salud Jalisco

**¿Para qué se gasta?**

Finalidad	Función	Subfunción
Desarrollo Social	Salud	Rectoría del Sistema de Salud

**Presupuesto asignado al Programa Presupuestario**

Monto

**Objetivos**

Nivel	Clave Componente	Resumen Narrativo
Componente	D2	Servicios de salud organizados en función de un Modelo Universal de Atención a la Salud de los Jaliscienses.

**Datos del Indicador**

Denominación	Método de cálculo
Porcentaje de los servicios de salud organizados que son otorgados a personas afiliadas.	(Porcentaje de los servicios de salud organizados que son otorgados a personas afiliadas (Realizado) / Porcentaje de los servicios de salud organizados que son otorgados a personas afiliadas (Programado))*100

**Descripción del Indicador**

Describe el número de servicios otorgados (total de consultas + egreso hospitalario) a personas afiliadas a la protección social en salud

Tipo de Indicador	Gestión	Dimensión del Indicador	Eficiencia	Año de Medición del Resultado	2018
Cobertura	Estatal	Frecuencia de Medición	Cuatrimestral		

**Desagregado meta valor por género**

<b>Parámetros de semaforización</b>		Meta Institucional	Meta Valor	Unidad de medida (meta valor)	Hombre	Mujer
		100%	80	Porcentaje	No disponible	No disponible
0	69.99	70.00	79.99	80.00	130	
		Sentido del Indicador	Línea Base (meta valor)	Año (Línea base)		
		Ascendente	No disponible	No disponible		

**Variables del Indicador**

Nombre de la Variable	Unidad de medida	Tipo de Acumulación
Porcentaje de los servicios de salud organizados que son otorgados a personas afiliadas (realizado)	Porcentaje	Valor presente
Porcentaje de los servicios de salud organizados que son otorgados a personas afiliadas (programado)	Porcentaje	Valor presente

**Fuente de Información**

**Medios de verificación**

**Supuestos**

**Observaciones**

**Id\_mir**

- 1 El presente documento despliega la información perteneciente a los indicadores estratégicos y gestión de aquellos programas presupuestarios que proveen de bienes y servicios que generan valor público a la ciudadanía jalisciense
- 2 Se muestra el número del Componente relacionado con el indicador.

**GOBIERNO DEL ESTADO DE JALISCO**  
**PRESUPUESTO DE EGRESOS PARA EL EJERCICIO FISCAL 2018**  
**Ficha Técnica de Indicador**

**Sistema de Evaluación del Desempeño (SED)**

Gobierno del Estado de Jalisco Secretaría de Planeación, Administración y Finanzas

**Datos del Programa**

**Prevención, Promoción, Atención y Formación en Salud para Proporcionar Servicios Integrales de Segundo y Tercer nivel a la Población de la Región Centro del Estado de Jalisco.**

Eje: Equidad de oportunidades

Tema: Salud

**¿Quien gasta?**

05	Unidad Presupuestal	017	Unidad Responsable	00162	Unidad Ejecutora del Gasto
Secretaría de Salud Jalisco		O.P.D. Hospital Civil de Guadalajara		O.P.D. Hospital Civil de Guadalajara	

**¿Para qué se gasta?**

Finalidad	Función	Subfunción
Desarrollo Social	Salud	Prestación de Servicios de Salud a la Persona

**Presupuesto asignado al Programa Presupuestario**

Monto

**Objetivos**

Nivel	Clave Componente	Resumen Narrativo
Fin		Contribuir a mejorar la salud y calidad de vida de las personas mediante la operación de programas de prevención, promoción y difusión de la salud para la prevención de enfermedades que deterioran la salud de la población del estado de Jalisco.

**Datos del Indicador**

Denominación	Método de cálculo
Razón de Mortalidad Materna	$(\text{Razón de Mortalidad Materna (Realizado)} / \text{Razón de Mortalidad Materna (Programado)}) * 100$

**Descripción del Indicador**

Este indicador refleja el porcentaje alcanzado, respecto a la meta, de la razón de mortalidad materna en el Hospital Civil de Guadalajara, esta razón es la relación entre las muertes maternas y los nacidos vivos en la institución.

<b>Tipo de Indicador</b>	Estratégico	<b>Dimensión del Indicador</b>	Eficacia	<b>Año de Medición del Resultado</b>	2018
<b>Cobertura</b>	Regional	<b>Frecuencia de Medición</b>	Mensual		

**Desagregado meta valor por género**

Parámetros de semaforización						Meta Institucional	Meta Valor	Unidad de medida (meta valor)	Hombre	Mujer
130	129.91	129.90	125.01	125.00	0	100%	1	Mortalidad	No disponible	No disponible
						Sentido del Indicador	Línea Base (meta valor)	Año (Línea base)		
						Descendente	No disponible	2016		

**Variables del Indicador**

Nombre de la Variable	Unidad de medida	Tipo de Acumulación
Razón de Mortalidad Materna (realizado)	Mortalidad	Promedio
Razón de Mortalidad Materna (programado)	Mortalidad	Promedio

**Fuente de Información**

**Medios de verificación**

**Supuestos**

**Observaciones**

**Id\_mir**

- 1 El presente documento despliega la información perteneciente a los indicadores estratégicos y gestión de aquellos programas presupuestarios que proveen de bienes y servicios que generan valor público a la ciudadanía jalisciense
- 2 Se muestra el número del Componente relacionado con el indicador.

**GOBIERNO DEL ESTADO DE JALISCO**  
**PRESUPUESTO DE EGRESOS PARA EL EJERCICIO FISCAL 2018**  
**Ficha Técnica de Indicador**

**Sistema de Evaluación del Desempeño (SED)**

Gobierno del Estado de Jalisco Secretaría de Planeación, Administración y Finanzas

**Datos del Programa**

**Prevención, Promoción, Atención y Formación en Salud para Proporcionar Servicios Integrales de Segundo y Tercer nivel a la Población de la Región Centro del Estado de Jalisco.**

Eje: Equidad de oportunidades

Tema: Salud

**¿Quién gasta?**

05	Unidad Presupuestal	017	Unidad Responsable	00162	Unidad Ejecutora del Gasto
	Secretaría de Salud Jalisco		O.P.D. Hospital Civil de Guadalajara		O.P.D. Hospital Civil de Guadalajara

**¿Para qué se gasta?**

Finalidad	Función	Subfunción
Desarrollo Social	Salud	Prestación de Servicios de Salud a la Persona

**Presupuesto asignado al Programa Presupuestario**

Monto

**Objetivos**

Nivel	Clave Componente	Resumen Narrativo
Propósito		Los usuarios del Hospital Civil de Guadalajara mantienen o recuperan su salud o controlan su enfermedad

**Datos del Indicador**

<b>Denominación</b>	<b>Método de cálculo</b>
Tasa de Mortalidad General Intrahospitalaria	$(\text{Tasa de Mortalidad General Intrahospitalaria (Realizado)} / \text{Tasa de Mortalidad General Intrahospitalaria (Programado)}) * 100$

**Descripción del Indicador**

Este indicador refleja el porcentaje alcanzado, respecto a la meta, de la Tasa de Mortalidad General Intrahospitalaria, que es la relación entre el número de egresos por defunción y el total de egresos hospitalarios, excluyendo egresos relacionados con la atención obstétrica.

<b>Tipo de Indicador</b>	Estratégico	<b>Dimensión del Indicador</b>	Eficacia	<b>Año de Medición del Resultado</b>	2018
<b>Cobertura</b>	Estatal	<b>Frecuencia de Medición</b>	Mensual		

**Desagregado meta valor por género**

<b>Parámetros de semaforización</b>	Meta Institucional	Meta Valor	Unidad de medida (meta valor)	Hombre	Mujer
	100%	56	Tasa	No disponible	No disponible
	Sentido del Indicador	Línea Base (meta valor)	Año (Línea base)		
130	129.91	129.90	125.01	125.00	0
Descendente	56	2016			

**VARIABLES DEL INDICADOR**

<b>Nombre de la Variable</b>	<b>Unidad de medida</b>	<b>Tipo de Acumulación</b>
Tasa de Mortalidad General Intrahospitalaria (realizado)	Tasa	Promedio
Tasa de Mortalidad General Intrahospitalaria (programado)	Tasa	Promedio

**Fuente de Información**

Estadísticas de la institución

**Medios de verificación**

Estadística de la Institución

**Supuestos**

Los pacientes tienen apego a sus tratamientos. Los pacientes mantienen estilos de vida saludables. Los gobiernos municipales mantienen entornos saludables. La Secretaría de Educación implementa estrategias para lograr aprendizajes significativos en educación para la salud. Los sectores y dependencias involucrados promueven la investigación en salud. El modelo hegemónico de atención en salud es preventivo.

**Observaciones**

**Id\_mir**

2683

- 1 El presente documento despliega la información perteneciente a los indicadores estratégicos y gestión de aquellos programas presupuestarios que proveen de bienes y servicios que generan valor público a la ciudadanía jalisciense
- 2 Se muestra el número del Componente relacionado con el indicador.

**GOBIERNO DEL ESTADO DE JALISCO**  
**PRESUPUESTO DE EGRESOS PARA EL EJERCICIO FISCAL 2018**  
**Ficha Técnica de Indicador**

**Sistema de Evaluación del Desempeño (SED)**

Gobierno del Estado de Jalisco Secretaría de Planeación, Administración y Finanzas

**Datos del Programa**

**Prevención, Promoción, Atención y Formación en Salud para Proporcionar Servicios Integrales de Segundo y Tercer nivel a la Población de la Región Centro del Estado de Jalisco.**

Eje: Equidad de oportunidades

Tema: Salud

**¿Quién gasta?**

05	Unidad Presupuestal	017	Unidad Responsable	00162	Unidad Ejecutora del Gasto
Secretaría de Salud Jalisco		O.P.D. Hospital Civil de Guadalajara		O.P.D. Hospital Civil de Guadalajara	

**¿Para qué se gasta?**

Finalidad	Función	Subfunción
Desarrollo Social	Salud	Prestación de Servicios de Salud a la Persona

**Presupuesto asignado al Programa Presupuestario**

Monto

**Objetivos**

Nivel	Clave Componente	Resumen Narrativo
Componente	B1	Atenciones médicas otorgadas en servicios de especialidad y alta especialidad en urgencias, consulta externa, quirúrgicas, egresos hospitalarios.

**Datos del Indicador**

<b>Denominación</b>	<b>Método de cálculo</b>
Atenciones médicas	$(\text{Atenciones médicas (Realizado)} / \text{Atenciones médicas (Programado)}) * 100$

**Descripción del Indicador**  
Este indicador refleja el porcentaje alcanzado, respecto a la meta, de las atenciones médicas otorgadas como un reflejo de la productividad asistencial de la institución

<b>Tipo de Indicador</b>	Gestión	<b>Dimensión del Indicador</b>	Eficacia	<b>Año de Medición del Resultado</b>	2018
<b>Cobertura</b>	Estatral	<b>Frecuencia de Medición</b>	Mensual		

**Desagregado meta valor por género**

<b>Parámetros de semaforización</b>	Meta Institucional	Meta Valor	Unidad de medida (meta valor)	Hombre	Mujer
	100%	720,000	Atención	No disponible	No disponible
	Sentido del Indicador	Línea Base (meta valor)	Año (Línea base)		
0   80.00   80.01   90.00   90.01   130	Ascendente	710,000	2017		

**Variabes del Indicador**

<b>Nombre de la Variable</b>	<b>Unidad de medida</b>	<b>Tipo de Acumulación</b>
Atenciones médicas (realizado)	Atención	Suma
Atenciones médicas (programado)	Atención	Suma

<b>Fuente de Información</b>	Estadística de la institución
<b>Medios de verificación</b>	Estadísticas de la Institución
<b>Supuestos</b>	El flujo de ingresos financieros se realiza en tiempo. El precio de los insumos se mantiene estable. La demanda de atención de mantiene estable. La inflación se mantiene estable.
<b>Observaciones</b>	
<b>Id_ mir</b>	2686

- 1 El presente documento despliega la información perteneciente a los indicadores estratégicos y gestión de aquellos programas presupuestarios que proveen de bienes y servicios que generan valor público a la ciudadanía jalisciense
- 2 Se muestra el número del Componente relacionado con el indicador.

**GOBIERNO DEL ESTADO DE JALISCO**  
**PRESUPUESTO DE EGRESOS PARA EL EJERCICIO FISCAL 2018**  
**Ficha Técnica de Indicador**

**Sistema de Evaluación del Desempeño (SED)**

Gobierno del Estado de Jalisco Secretaría de Planeación, Administración y Finanzas

**Datos del Programa**

**Prevención, Promoción, Atención y Formación en Salud para Proporcionar Servicios Integrales de Segundo y Tercer nivel a la Población de la Región Centro del Estado de Jalisco.**

Eje: Equidad de oportunidades

Tema: Salud

**¿Quién gasta?**

05	Unidad Presupuestal	017	Unidad Responsable	00162	Unidad Ejecutora del Gasto
Secretaría de Salud Jalisco		O.P.D. Hospital Civil de Guadalajara		O.P.D. Hospital Civil de Guadalajara	

**¿Para qué se gasta?**

Finalidad	Función	Subfunción
Desarrollo Social	Salud	Prestación de Servicios de Salud a la Persona

**Presupuesto asignado al Programa Presupuestario**

Monto

**Objetivos**

Nivel	Clave Componente	Resumen Narrativo
Componente	B1	Atenciones médicas otorgadas en servicios de especialidad y alta especialidad en urgencias, consulta externa, quirúrgicas, egresos hospitalarios.

**Datos del Indicador**

<b>Denominación</b>	<b>Método de cálculo</b>
Satisfacción del Usuario	$(\text{Pacientes satisfechos con la atención (Realizado)} / \text{Pacientes satisfechos con la atención (Programado)}) * 100$

**Descripción del Indicador**

Este indicador refleja el porcentaje alcanzado, respecto a la meta, de los usuarios satisfechos con nuestros servicios

<b>Tipo de Indicador</b>	Gestión	<b>Dimensión del Indicador</b>	Calidad	<b>Año de Medición del Resultado</b>	2018
<b>Cobertura</b>	Estatal	<b>Frecuencia de Medición</b>	Mensual		

**Desagregado meta valor por género**

<b>Parámetros de semaforización</b>	Meta Institucional	Meta Valor	Unidad de medida (meta valor)	Hombre	Mujer
	100%	91	Usuario	No disponible	No disponible
	Sentido del Indicador	Línea Base (meta valor)	Año (Línea base)		
0   80.00   80.01   90.00   90.01   130	Ascendente	90	2016		

**VARIABLES DEL INDICADOR**

<b>Nombre de la Variable</b>	<b>Unidad de medida</b>	<b>Tipo de Acumulación</b>
Pacientes satisfechos con la atención (realizado)	Usuario	Promedio
Pacientes satisfechos con la atención (programado)	Usuario	Promedio

**Fuente de Información**

Estadística de la institución

**Medios de verificación**

Estadísticas de la Institución

**Supuestos**

El flujo de ingresos financieros se realiza en tiempo. El precio de los insumos se mantiene estable. La demanda de atención de mantiene estable. La inflación se mantiene estable.

**Observaciones**

Id\_mir

- 1 El presente documento despliega la información perteneciente a los indicadores estratégicos y gestión de aquellos programas presupuestarios que proveen de bienes y servicios que generan valor público a la ciudadanía jalisciense
- 2 Se muestra el número del Componente relacionado con el indicador.

**GOBIERNO DEL ESTADO DE JALISCO**  
**PRESUPUESTO DE EGRESOS PARA EL EJERCICIO FISCAL 2018**  
**Ficha Técnica de Indicador**

**Sistema de Evaluación del Desempeño (SED)**

Gobierno del Estado de Jalisco Secretaría de Planeación, Administración y Finanzas

**Datos del Programa**

**Prevención, Promoción, Atención y Formación en Salud para Proporcionar Servicios Integrales de Segundo y Tercer nivel a la Población de la Región Centro del Estado de Jalisco.**

Eje: Equidad de oportunidades

Tema: Salud

**¿Quién gasta?**

05	Unidad Presupuestal	017	Unidad Responsable	00162	Unidad Ejecutora del Gasto
	Secretaría de Salud Jalisco		O.P.D. Hospital Civil de Guadalajara		O.P.D. Hospital Civil de Guadalajara

**¿Para qué se gasta?**

Finalidad	Función	Subfunción
Desarrollo Social	Salud	Prestación de Servicios de Salud a la Persona

**Presupuesto asignado al Programa Presupuestario**

Monto

**Objetivos**

Nivel	Clave Componente	Resumen Narrativo
Componente	B2	Capacitación y atención otorgada en programas de prevención, promoción y difusión en salud.

**Datos del Indicador**

<b>Denominación</b> Beneficiados directos por Acciones Preventivas	<b>Método de cálculo</b> (Beneficiados directos por Acciones Preventivas (Realizado) / Beneficiados directos por Acciones Preventivas (Programado))*100
---	--

**Descripción del Indicador**

Este indicador refleja el porcentaje alcanzado, respecto a la meta, de las personas que se aplicaron alguna vacuna o que acudieron a alguna campaña de detección oportuna de enfermedades en nuestra institución.

<b>Tipo de Indicador</b>	Gestión	<b>Dimensión del Indicador</b>	Eficacia	<b>Año de Medición del Resultado</b>	2018
<b>Cobertura</b>	Estatal	<b>Frecuencia de Medición</b>	Mensual		

**Desagregado meta valor por género**

	<b>Meta Institucional</b>	<b>Meta Valor</b>	<b>Unidad de medida (meta valor)</b>	<b>Hombre</b>	<b>Mujer</b>
<b>Parámetros de semaforización</b>	100%	39,000	Beneficiario	No disponible	No disponible
0   80.00   80.01   90.00   90.01   130	<b>Sentido del Indicador</b>	<b>Línea Base (meta valor)</b>	<b>Año (Línea base)</b>		
	Ascendente	35,000	2017		

**VARIABLES DEL INDICADOR**

<b>Nombre de la Variable</b>	<b>Unidad de medida</b>	<b>Tipo de Acumulación</b>
Beneficiados directos por Acciones Preventivas (realizado)	Beneficiario	Suma
Beneficiados directos por Acciones Preventivas (programado)	Beneficiario	Suma

**Fuente de Información**

Estadística de la institución

**Medios de verificación**

Estadísticas de la Institución

**Supuestos**

El precio de las vacunas se mantiene estable. La inflación se mantiene estable.

**Observaciones**

**Id\_ mir**

2696

- 1 El presente documento despliega la información perteneciente a los indicadores estratégicos y gestión de aquellos programas presupuestarios que provienen de bienes y servicios que generan valor público a la ciudadanía jalisciense
- 2 Se muestra el número del Componente relacionado con el indicador.



**GOBIERNO DEL ESTADO DE JALISCO**  
**PRESUPUESTO DE EGRESOS PARA EL EJERCICIO FISCAL 2018**  
**Ficha Técnica de Indicador**

**Sistema de Evaluación del Desempeño (SED)**

Gobierno del Estado de Jalisco Secretaría de Planeación, Administración y Finanzas

**Datos del Programa**

**Prevención, Promoción, Atención y Formación en Salud para Proporcionar Servicios Integrales de Segundo y Tercer nivel a la Población de la Región Centro del Estado de Jalisco.**

Eje: Equidad de oportunidades

Tema: Salud

**¿Quién gasta?**

05	Unidad Presupuestal	017	Unidad Responsable	00162	Unidad Ejecutora del Gasto
	Secretaría de Salud Jalisco		O.P.D. Hospital Civil de Guadalajara		O.P.D. Hospital Civil de Guadalajara

**¿Para qué se gasta?**

Finalidad	Función	Subfunción
Desarrollo Social	Salud	Prestación de Servicios de Salud a la Persona

**Presupuesto asignado al Programa Presupuestario**

Monto

**Objetivos**

Nivel	Clave Componente	Resumen Narrativo
Componente	B3	Recursos Humanos formados y capacitados en materia de salud.

**Datos del Indicador**

<b>Denominación</b>	<b>Método de cálculo</b>
Capacitación a Profesionales de la Salud	(Asistentes a cursos, conferencias y congresos organizados por la institución (Realizado) / Asistentes a cursos, conferencias y congresos organizados por la institución (Programado))*100

**Descripción del Indicador**

Este indicador refleja el porcentaje alcanzado, respecto a la meta, del número de profesionales de la salud que acuden a cursos de capacitación, conferencias y congresos organizados por la institución.

<b>Tipo de Indicador</b>	Gestión	<b>Dimensión del Indicador</b>	Calidad	<b>Año de Medición del Resultado</b>	2018
<b>Cobertura</b>	Municipal	<b>Frecuencia de Medición</b>	Anual		

**Desagregado meta valor por género**

<b>Parámetros de semaforización</b>	Meta Institucional	Meta Valor	Unidad de medida (meta valor)	Hombre	Mujer
<div style="display: flex; justify-content: space-between; align-items: center;"> <div style="display: flex; gap: 5px;"> <div style="width: 15px; height: 15px; background-color: red; border: 1px solid black;"></div> <div style="width: 15px; height: 15px; background-color: red; border: 1px solid black;"></div> <div style="width: 15px; height: 15px; background-color: yellow; border: 1px solid black;"></div> <div style="width: 15px; height: 15px; background-color: yellow; border: 1px solid black;"></div> <div style="width: 15px; height: 15px; background-color: green; border: 1px solid black;"></div> <div style="width: 15px; height: 15px; background-color: green; border: 1px solid black;"></div> </div> <div style="margin-left: 10px;"> <input type="text" value="0"/> <input type="text" value="80.00"/> <input type="text" value="80.01"/> <input type="text" value="90.00"/> <input type="text" value="90.01"/> <input type="text" value="130"/> </div> </div>	100%	9,500	Asistente	No disponible	No disponible
	<b>Sentido del Indicador</b>	<b>Línea Base (meta valor)</b>	<b>Año (Línea base)</b>		
	Ascendente	9,400	2017		

**Variables del Indicador**

<b>Nombre de la Variable</b>	<b>Unidad de medida</b>	<b>Tipo de Acumulación</b>
Asistentes a cursos, conferencias y congresos organizados por la institución (realizado)	Asistente	Suma
Asistentes a cursos, conferencias y congresos organizados por la institución (programado)	Asistente	Suma

**Fuente de Información**

Estadística de la institución

**Medios de verificación**

Estadística de la Institución

**Supuestos**

La inflación se mantiene estable. Los precios del mercado se mantienen estables. Los niveles de inseguridad son bajos.

**Observaciones**

**Id\_mir**

2700

- 1 El presente documento despliega la información perteneciente a los indicadores estratégicos y gestión de aquellos programas presupuestarios que proveen de bienes y servicios que generan valor público a la ciudadanía jalisciense
- 2 Se muestra el número del Componente relacionado con el indicador.

**GOBIERNO DEL ESTADO DE JALISCO**  
**PRESUPUESTO DE EGRESOS PARA EL EJERCICIO FISCAL 2018**  
**Ficha Técnica de Indicador**

**Sistema de Evaluación del Desempeño (SED)**

Gobierno del Estado de Jalisco Secretaría de Planeación, Administración y Finanzas

**Datos del Programa**

**Prevención, Promoción, Atención y Formación en Salud para Proporcionar Servicios Integrales de Segundo y Tercer nivel a la Población de la Región Centro del Estado de Jalisco.**

Eje: Equidad de oportunidades

Tema: Salud

**¿Quien gasta?**

05	Unidad Presupuestal	017	Unidad Responsable	00162	Unidad Ejecutora del Gasto
Secretaría de Salud Jalisco		O.P.D. Hospital Civil de Guadalajara		O.P.D. Hospital Civil de Guadalajara	

**¿Para qué se gasta?**

Finalidad	Función	Subfunción
Desarrollo Social	Salud	Prestación de Servicios de Salud a la Persona

**Presupuesto asignado al Programa Presupuestario**

Monto

**Objetivos**

Nivel	Clave Componente	Resumen Narrativo
Componente	B3	Recursos Humanos formados y capacitados en materia de salud.

**Datos del Indicador**

<b>Denominación</b>	<b>Método de cálculo</b>
Investigaciones realizadas	$(\text{Investigaciones (Realizado)} / \text{Investigaciones (Programado)}) * 100$

**Descripción del Indicador**  
Este indicador refleja el porcentaje alcanzado, respecto a la meta, de las investigaciones científicas que se realizan en la institución

<b>Tipo de Indicador</b>	Gestión	<b>Dimensión del Indicador</b>	Eficacia	<b>Año de Medición del Resultado</b>	2018
<b>Cobertura</b>	Estatal	<b>Frecuencia de Medición</b>	Anual		

**Desagregado meta valor por género**

<b>Parámetros de semaforización</b>		Meta Institucional	Meta Valor	Unidad de medida (meta valor)	Hombre	Mujer
		100%	86	Investigación	No disponible	No disponible
0	80.00	80.01	90.00	90.01	130	
		<b>Sentido del Indicador</b>	Línea Base (meta valor)	<b>Año (Línea base)</b>		
		Ascendente	84	2017		

**Variables del Indicador**

<b>Nombre de la Variable</b>	<b>Unidad de medida</b>	<b>Tipo de Acumulación</b>
Investigaciones (realizado)	Investigación	Suma
Investigaciones (programado)	Investigación	Suma

**Fuente de Información**

**Medios de verificación**

**Supuestos**

**Observaciones**

**Id. mir**

- 1 El presente documento despliega la información perteneciente a los indicadores estratégicos y gestión de aquellos programas presupuestarios que provienen de bienes y servicios que generan valor público a la ciudadanía jalisciense
- 2 Se muestra el número del Componente relacionado con el indicador.

**GOBIERNO DEL ESTADO DE JALISCO**  
**PRESUPUESTO DE EGRESOS PARA EL EJERCICIO FISCAL 2018**  
**Ficha Técnica de Indicador**

**Sistema de Evaluación del Desempeño (SED)**

Gobierno del Estado de Jalisco Secretaría de Planeación, Administración y Finanzas

**Datos del Programa**

**Prevención, Promoción, Atención y Formación en Salud para Proporcionar Servicios Integrales de Segundo y Tercer nivel a la Población de la Región Centro del Estado de Jalisco.**

Eje: Equidad de oportunidades

Tema: Salud

**¿Quien gasta?**

05	Unidad Presupuestal	017	Unidad Responsable	00162	Unidad Ejecutora del Gasto
Secretaría de Salud Jalisco		O.P.D. Hospital Civil de Guadalajara		O.P.D. Hospital Civil de Guadalajara	

**¿Para qué se gasta?**

Finalidad	Función	Subfunción
Desarrollo Social	Salud	Prestación de Servicios de Salud a la Persona

**Presupuesto asignado al Programa Presupuestario**

Monto

**Objetivos**

Nivel	Clave Componente	Resumen Narrativo
Componente	A1	Solicitudes de transparencia atendidas.

**Datos del Indicador**

<b>Denominación</b> Transparencia y Protección de datos personales	<b>Método de cálculo</b> (Solicitudes de acceso a la información pública y solicitudes de protección de datos personales (Realizado) / Solicitudes de acceso a la información pública y solicitudes de protección de datos personales (Programado))*100
---	--

**Descripción del Indicador**

Este indicador refleja el porcentaje alcanzado, respecto a la meta, de las solicitudes de acceso a la información pública y de protección de datos personales atendidas

<b>Tipo de Indicador</b>	Gestión	<b>Dimensión del Indicador</b>	Eficacia	<b>Año de Medición del Resultado</b>	2018
<b>Cobertura</b>	Estatal	<b>Frecuencia de Medición</b>	Mensual		

**Desagregado meta valor por género**

<b>Parámetros de semaforización</b> 0   80.00   80.01   90.00   90.01   130 	Meta Institucional	Meta Valor	Unidad de medida (meta valor)	Hombre	Mujer
	100%	2,320	Solicitud	No disponible	No disponible
	<b>Sentido del Indicador</b>	<b>Línea Base (meta valor)</b>	<b>Año (Línea base)</b>		
	Ascendente	2,300	2017		

**VARIABLES DEL INDICADOR**

<b>Nombre de la Variable</b>	<b>Unidad de medida</b>	<b>Tipo de Acumulación</b>
Solicitudes de acceso a la información pública y solicitudes de protección de datos personales (realizado)	Solicitud	Suma
Solicitudes de acceso a la información pública y solicitudes de protección de datos personales (programado)	Solicitud	Suma

**Fuente de Información**

Estadística de la institución

**Medios de verificación**

Estadísticas de la Institución

**Supuestos**

La demanda de solicitudes se mantiene estable. No hay modificaciones sustantivas a la Ley en la materia.

**Observaciones**

**Id\_mir**

2713

- 1 El presente documento despliega la información perteneciente a los indicadores estratégicos y gestión de aquellos programas presupuestarios que provienen de bienes y servicios que generan valor público a la ciudadanía jalisciense
- 2 Se muestra el número del Componente relacionado con el indicador.

**GOBIERNO DEL ESTADO DE JALISCO**  
**PRESUPUESTO DE EGRESOS PARA EL EJERCICIO FISCAL 2018**  
**Ficha Técnica de Indicador**

**Sistema de Evaluación del Desempeño (SED)**

Gobierno del Estado de Jalisco Secretaría de Planeación, Administración y Finanzas

**Datos del Programa**

**Atención especializada a pacientes con cáncer**

Eje: Equidad de oportunidades Tema: Salud

**¿Quién gasta?**

05 Unidad Presupuestal	018 Unidad Responsable	00163 Unidad Ejecutora del Gasto
Secretaría de Salud Jalisco	Instituto Jalisciense de Cancerología	Instituto Jalisciense de Cancerología

**¿Para qué se gasta?**

Finalidad	Función	Subfunción
Desarrollo Social	Salud	Prestación de Servicios de Salud a la Persona

**Presupuesto asignado al Programa Presupuestario**

Monto

**Objetivos**

Nivel	Clave Componente	Resumen Narrativo
Fin		Contribuir a brindar atención especializada con el objetivo de diagnosticar neoplasias malignas en pacientes mediante la consulta y procedimientos especializados.

**Datos del Indicador**

<b>Denominación</b>	<b>Método de cálculo</b>
Total de consultas externas especializadas para diagnosticar neoplasia maligna	$(\text{Consulta otorgadas (Realizado)} / \text{Consulta otorgadas (Programado)}) * 100$

**Descripción del Indicador**  
Número de consultas externas especializadas a los pacientes con el objetivo de diagnosticar neoplasias malignas

<b>Tipo de Indicador</b>	Estratégico	<b>Dimensión del Indicador</b>	Eficacia	<b>Año de Medición del Resultado</b>	2018
<b>Cobertura</b>	Estatal	<b>Frecuencia de Medición</b>	Mensual		

**Desagregado meta valor por género**

Parámetros de semaforización		Meta Institucional	Meta Valor	Unidad de medida (meta valor)	Desagregado meta valor por género			
		100%	60,934	Consulta	Hombre	Mujer		
0	30.00	30.01	50.00	50.01	130		No disponible	No disponible
		Sentido del Indicador	Línea Base (meta valor)	Año (Línea base)				
		Ascendente	60,934	2016				

**Variables del Indicador**

Nombre de la Variable	Unidad de medida	Tipo de Acumulación
Consulta otorgadas (realizado)	Consulta	Suma
Consulta otorgadas (programado)	Consulta	Suma

**Fuente de Información**

**Medios de verificación**

**Supuestos**

**Observaciones**

**Id\_ mir**

- 1 El presente documento despliega la información perteneciente a los indicadores estratégicos y gestión de aquellos programas presupuestarios que proveen de bienes y servicios que generan valor público a la ciudadanía jalisciense
- 2 Se muestra el número del Componente relacionado con el indicador.

**GOBIERNO DEL ESTADO DE JALISCO**  
**PRESUPUESTO DE EGRESOS PARA EL EJERCICIO FISCAL 2018**  
**Ficha Técnica de Indicador**

**Sistema de Evaluación del Desempeño (SED)**

Gobierno del Estado de Jalisco Secretaría de Planeación, Administración y Finanzas

**Datos del Programa**

**Atención especializada a pacientes con cáncer**

Eje: Equidad de oportunidades

Tema: Salud

**¿Quién gasta?**

05 Unidad Presupuestal	018 Unidad Responsable	00163 Unidad Ejecutora del Gasto
Secretaría de Salud Jalisco	Instituto Jalisciense de Cancerología	Instituto Jalisciense de Cancerología

**¿Para qué se gasta?**

Finalidad	Función	Subfunción
Desarrollo Social	Salud	Prestación de Servicios de Salud a la Persona

**Presupuesto asignado al Programa Presupuestario**

Monto

**Objetivos**

Nivel	Clave Componente	Resumen Narrativo
Propósito		Los pacientes Jaliscienses a partir de los 17 años en las diferentes modalidades de tratamiento del cáncer, reciben atención especializada

**Datos del Indicador**

Denominación	Método de cálculo
Total de consulta externa.	$(\text{Consulta externa (Realizado)} / \text{Consulta externa (Programado)}) * 100$

**Descripción del Indicador**

Este indicador muestra el número de personas que asiten a consulta externa especializada, pacientes con el objetivo de diagnosticar neoplasias malignas

Tipo de Indicador	Estratégico	Dimensión del Indicador	Eficacia	Año de Medición del Resultado	2018
Cobertura	Estatral	Frecuencia de Medición	Mensual		

**Desagregado meta valor por género**

Parámetros de semaforización		Meta Institucional	Meta Valor	Unidad de medida (meta valor)	Hombre	Mujer
		100%	60,934	Consulta	No disponible	No disponible
0	30.00	30.01	50.00	50.01	130	
		Sentido del Indicador	Línea Base (meta valor)	Año (Línea base)		
		Ascendente	60,934	2016		

**Variables del Indicador**

Nombre de la Variable	Unidad de medida	Tipo de Acumulación
Consulta externa (realizado)	Consulta	Suma
Consulta externa (programado)	Consulta	Suma

**Fuente de Información**

**Medios de verificación**

**Supuestos**

**Observaciones**

**Id. mir**

- 1 El presente documento despliega la información perteneciente a los indicadores estratégicos y gestión de aquellos programas presupuestarios que provienen de bienes y servicios que generan valor público a la ciudadanía jalisciense
- 2 Se muestra el número del Componente relacionado con el indicador.

**GOBIERNO DEL ESTADO DE JALISCO**  
**PRESUPUESTO DE EGRESOS PARA EL EJERCICIO FISCAL 2018**  
**Ficha Técnica de Indicador**

**Sistema de Evaluación del Desempeño (SED)**

Gobierno del Estado de Jalisco Secretaría de Planeación, Administración y Finanzas

**Datos del Programa**

**Atención especializada a pacientes con cáncer**

Eje: Equidad de oportunidades

Tema: Salud

**¿Quién gasta?**

05 <b>Unidad Presupuestal</b>	018 <b>Unidad Responsable</b>	00163 <b>Unidad Ejecutora del Gasto</b>
Secretaría de Salud Jalisco	Instituto Jalisciense de Cancerología	Instituto Jalisciense de Cancerología

**¿Para qué se gasta?**

<b>Finalidad</b>	<b>Función</b>	<b>Subfunción</b>
Desarrollo Social	Salud	Prestación de Servicios de Salud a la Persona

**Presupuesto asignado al Programa Presupuestario**

Monto

**Objetivos**

<b>Nivel</b>	<b>Clave Componente</b>	<b>Resumen Narrativo</b>
Componente	01	Estudios realizados para el diagnóstico de cáncer.

**Datos del Indicador**

<b>Denominación</b>	<b>Método de cálculo</b>
Total de consulta externa.	(Consultas otorgadas..... (Realizado) / Consultas otorgadas..... (Programado))*100

**Descripción del Indicador**

Este indicador muestra el número de consulta externa que se proporciona especializada a los pacientes con el objetivo de diagnosticar neoplasias malignas

<b>Tipo de Indicador</b>	Gestión	<b>Dimensión del Indicador</b>	Eficacia	<b>Año de Medición del Resultado</b>	2018
<b>Cobertura</b>	Estatal	<b>Frecuencia de Medición</b>	Mensual		

**Desagregado meta valor por género**

<b>Parámetros de semaforización</b>		<b>Meta Institucional</b>	<b>Meta Valor</b>	<b>Unidad de medida (meta valor)</b>	<b>Hombre</b>	<b>Mujer</b>
		100%	60,934	Consulta	No disponible	No disponible
0	30.00	30.01	50.00	50.01	130	
		<b>Sentido del Indicador</b>	<b>Línea Base (meta valor)</b>	<b>Año (Línea base)</b>		
		Ascendente	60,934	2016		

**Variables del Indicador**

<b>Nombre de la Variable</b>	<b>Unidad de medida</b>	<b>Tipo de Acumulación</b>
Consultas otorgadas..... (realizado)	Consulta	Suma
Consultas otorgadas..... (programado)	Consulta	Suma

**Fuente de Información**

**Medios de verificación**

**Supuestos**

**Observaciones**

**Id\_mir**

- 1 El presente documento despliega la información perteneciente a los indicadores estratégicos y gestión de aquellos programas presupuestarios que proveen de bienes y servicios que generan valor público a la ciudadanía jalisciense
- 2 Se muestra el número del Componente relacionado con el indicador.

**GOBIERNO DEL ESTADO DE JALISCO**  
**PRESUPUESTO DE EGRESOS PARA EL EJERCICIO FISCAL 2018**  
**Ficha Técnica de Indicador**

**Sistema de Evaluación del Desempeño (SED)**

Gobierno del Estado de Jalisco Secretaría de Planeación, Administración y Finanzas

**Datos del Programa**

**Atención especializada a pacientes con cáncer**

Eje: Equidad de oportunidades Tema: Salud

**¿Quién gasta?**

05 Unidad Presupuestal	018 Unidad Responsable	00163 Unidad Ejecutora del Gasto
Secretaría de Salud Jalisco	Instituto Jalisciense de Cancerología	Instituto Jalisciense de Cancerología

**¿Para qué se gasta?**

Finalidad	Función	Subfunción
Desarrollo Social	Salud	Prestación de Servicios de Salud a la Persona

**Presupuesto asignado al Programa Presupuestario**

Monto

**Objetivos**

Nivel	Clave Componente	Resumen Narrativo
Componente	02	Tratamiento integral del paciente con cáncer otorgado.

**Datos del Indicador**

Denominación	Método de cálculo
Total informes de cirugías realizadas	(Informe de programación de cirugías realizadas (Realizado) / Informe de programación de cirugías realizadas (Programado))*100

**Descripción del Indicador**

Número de informes de cirugías realizadas

Tipo de Indicador	Gestión	Dimensión del Indicador	Eficacia	Año de Medición del Resultado	2018
Cobertura	Estatat	Frecuencia de Medición	Mensual		

**Desagregado meta valor por género**

<b>Parámetros de semaforización</b>	Meta Institucional	Meta Valor	Unidad de medida (meta valor)	Hombre	Mujer
	100%	3,150	Informe	No disponible	No disponible
0   30.00   30.01   50.00   50.01   130	Sentido del Indicador	Línea Base (meta valor)	Año (Línea base)		
	Ascendente	3,150	2016		

**Variables del Indicador**

Nombre de la Variable	Unidad de medida	Tipo de Acumulación
Informe de programación de cirugías realizadas (realizado)	Informe	Suma
Informe de programación de cirugías realizadas (programado)	Informe	Suma

Fuente de Información	Hoja de informe de programación quirúrgica; Dirección General del Instituto Jalisciense de Cancerología
Medios de verificación	Hoja de informe de programación de cirugías realizadas.
Supuestos	Existe el interés de los pacientes en acudir a cirugía.
Observaciones	
Id_ mir	1066

- 1 El presente documento despliega la información perteneciente a los indicadores estratégicos y gestión de aquellos programas presupuestarios que provienen de bienes y servicios que generan valor público a la ciudadanía jalisciense
- 2 Se muestra el número del Componente relacionado con el indicador.

**GOBIERNO DEL ESTADO DE JALISCO**  
**PRESUPUESTO DE EGRESOS PARA EL EJERCICIO FISCAL 2018**  
**Ficha Técnica de Indicador**

**Sistema de Evaluación del Desempeño (SED)**

Gobierno del Estado de Jalisco Secretaría de Planeación, Administración y Finanzas

**Datos del Programa**

**Atención especializada a pacientes con cáncer**

Eje: Equidad de oportunidades Tema: Salud

**¿Quién gasta?**

05 Unidad Presupuestal	018 Unidad Responsable	00163 Unidad Ejecutora del Gasto
Secretaría de Salud Jalisco	Instituto Jalisciense de Cancerología	Instituto Jalisciense de Cancerología

**¿Para qué se gasta?**

Finalidad	Función	Subfunción
Desarrollo Social	Salud	Prestación de Servicios de Salud a la Persona

**Presupuesto asignado al Programa Presupuestario**

Monto

**Objetivos**

Nivel	Clave Componente	Resumen Narrativo
Componente	03	Rehabilitación otorgada a pacientes con cáncer.

**Datos del Indicador**

Denominación	Método de cálculo
Total de pacientes con cáncer rehabilitados por medio de consultas de atención multidisciplinaria con el cuidado del dolor, psicosocial y paliativos.	(Pacientes rehabilitados en clínica del dolor (Realizado) / Pacientes rehabilitados en clínica del dolor (Programado))*100

**Descripción del Indicador**

Atención especializada otorgada para mejorar la calidad de vida del paciente con cáncer, en etapas del tratamiento curativo y paliativo

<b>Tipo de Indicador</b>	<input type="text" value="Gestión"/>	<b>Dimensión del Indicador</b>	<input type="text" value="Eficacia"/>	<b>Año de Medición del Resultado</b>	<input type="text" value="2018"/>
<b>Cobertura</b>	<input type="text" value="Estatal"/>	<b>Frecuencia de Medición</b>	<input type="text" value="Mensual"/>		

**Desagregado meta valor por género**

Parámetros de semaforización	Meta Institucional	Meta Valor	Unidad de medida (meta valor)	Hombre	Mujer
	<input type="text" value="0"/> <input type="text" value="30.00"/> <input type="text" value="30.01"/> <input type="text" value="50.00"/> <input type="text" value="50.01"/> <input type="text" value="130"/>	<input type="text" value="100%"/>	<input type="text" value="1,800"/>	<input type="text" value="Paciente"/>	<input type="text" value="No disponible"/>
	<b>Sentido del Indicador</b>	<b>Línea Base (meta valor)</b>	<b>Año (Línea base)</b>		
	<input type="text" value="Ascendente"/>	<input type="text" value="1,800"/>	<input type="text" value="2016"/>		

**Variables del Indicador**

Nombre de la Variable	Unidad de medida	Tipo de Acumulación
Pacientes rehabilitados en clínica del dolor (realizado)	Paciente	Suma
Pacientes rehabilitados en clínica del dolor (programado)	Paciente	Suma

<b>Fuente de Información</b>	<input type="text" value="Hoja de Informe diario; Dirección General del Instituto Jalisciense de Cancerología"/>
<b>Medios de verificación</b>	<input type="text" value="Hoja de Informe Diario"/>
<b>Supuestos</b>	<input type="text" value="Existe interés por parte de la ciudadanía con cáncer, en asistir a consultas multidisciplinarias, cuidado del dolor, psicosocial y paliativos."/>
<b>Observaciones</b>	<input type="text"/>
<b>Id_mir</b>	<input type="text" value="1067"/>

- 1 El presente documento despliega la información perteneciente a los indicadores estratégicos y gestión de aquellos programas presupuestarios que provienen de bienes y servicios que generan valor público a la ciudadanía jalisciense
- 2 Se muestra el número del Componente relacionado con el indicador.



**GOBIERNO DEL ESTADO DE JALISCO**  
**PRESUPUESTO DE EGRESOS PARA EL EJERCICIO FISCAL 2018**  
**Ficha Técnica de Indicador**

**Sistema de Evaluación del Desempeño (SED)**

Gobierno del Estado de Jalisco Secretaría de Planeación, Administración y Finanzas

**Datos del Programa**

**Atención especializada a pacientes con cáncer**

Eje: Equidad de oportunidades

Tema: Salud

**¿Quién gasta?**

05 Unidad Presupuestal	018 Unidad Responsable	00163 Unidad Ejecutora del Gasto
Secretaría de Salud Jalisco	Instituto Jalisciense de Cancerología	Instituto Jalisciense de Cancerología

**¿Para qué se gasta?**

Finalidad	Función	Subfunción
Desarrollo Social	Salud	Prestación de Servicios de Salud a la Persona

**Presupuesto asignado al Programa Presupuestario**

Monto

**Objetivos**

Nivel	Clave Componente	Resumen Narrativo
Componente	04	Enseñanza, capacitación e investigación otorgada a profesionales de la salud.

**Datos del Indicador**

<b>Denominación</b>	<b>Método de cálculo</b>
Total de diplomas entregados para formar recursos humanos aplicables para el tratamiento de los pacientes con cancer estableciendo programas de investigación clínica y capacitación para su personal	(Diplomas registrados (Realizado) / Diplomas registrados (Programado))*100

**Descripción del Indicador**  
Número de diplomas otorgados para la formación de recursos humanos aplicables para el tratamiento de los pacientes con cáncer estableciendo programas de investigación clínica y capacitación para su personal

<b>Tipo de Indicador</b>	Gestión	<b>Dimensión del Indicador</b>	Eficacia	<b>Año de Medición del Resultado</b>	2018
<b>Cobertura</b>	Estatal	<b>Frecuencia de Medición</b>	Mensual		

<b>Parámetros de semaforización</b>	Meta Institucional	Meta Valor	Unidad de medida (meta valor)	Desagregado meta valor por género	
	100%	250	Documento	Hombre	Mujer
	No disponible	No disponible			
0   30.00   30.01   50.00   50.01   130	<b>Sentido del Indicador</b>	<b>Línea Base (meta valor)</b>	<b>Año (Línea base)</b>		
	Ascendente	250	2016		

**VARIABLES DEL INDICADOR**

<b>Nombre de la Variable</b>	<b>Unidad de medida</b>	<b>Tipo de Acumulación</b>
Diplomas registrados (realizado)	Documento	Suma
Diplomas registrados (programado)	Documento	Suma

**Fuente de Información** Programa Anual de Capacitación; Dirección General del Instituto Jalisciense de Cancerología

**Medios de verificación** Bitacora de Diplomas Registrados

**Supuestos** Existe el interés de los profesionistas de la salud en participar en los diplomados, capacitaciones, talleres e investigaciones.

**Observaciones**

**Id\_mir** 1068

- 1 El presente documento despliega la información perteneciente a los indicadores estratégicos y gestión de aquellos programas presupuestarios que provienen de bienes y servicios que generan valor público a la ciudadanía jalisciense
- 2 Se muestra el número del Componente relacionado con el indicador.

**GOBIERNO DEL ESTADO DE JALISCO**  
**PRESUPUESTO DE EGRESOS PARA EL EJERCICIO FISCAL 2018**  
**Ficha Técnica de Indicador**

**Sistema de Evaluación del Desempeño (SED)**

Gobierno del Estado de Jalisco Secretaría de Planeación, Administración y Finanzas

**Datos del Programa**

**Atención especializada a pacientes con cáncer**

Eje: Equidad de oportunidades

Tema: Salud

**¿Quién gasta?**

05 <b>Unidad Presupuestal</b>	018 <b>Unidad Responsable</b>	00163 <b>Unidad Ejecutora del Gasto</b>
Secretaría de Salud Jalisco	Instituto Jalisciense de Cancerología	Instituto Jalisciense de Cancerología

**¿Para qué se gasta?**

<b>Finalidad</b>	<b>Función</b>	<b>Subfunción</b>
Desarrollo Social	Salud	Prestación de Servicios de Salud a la Persona

**Presupuesto asignado al Programa Presupuestario**

Monto

**Objetivos**

<b>Nivel</b>	<b>Clave Componente</b>	<b>Resumen Narrativo</b>
Componente	05	Administración eficiente del Instituto de Cancerología realizada.

**Datos del Indicador**

<b>Denominación</b>	<b>Método de cálculo</b>
Total de estados financieros para el control de los recursos	(Estados financieros (Realizado) / Estados financieros (Programado))*100

**Descripción del Indicador**

Número de estados financieros entregados para la administración y ejercicio con apego a la normatividad aplicable el presupuesto que le sea asignado para el cumplimiento de sus objetivos institucionales haciendolo en forma transparente y apegada a criterios de racionalidad y austeridad, en beneficio de los pacientes con cancer sin seguridad social, como un requisito para elevar la calidad de la atención al paciente con cancer, se encuentra el proceso de certificación el cual consiste en el cumplimiento de los requisitos establecidos en la norma oficial mexicana en materia de salud dentro de estos requisitos se requiere contar con una plantilla completa y suficiente de recursos humanos para garantizar dicha atención y así cumplir cabalmente con la norma oficial mexicana en materia de salud.

<b>Tipo de Indicador</b>	Gestión	<b>Dimensión del Indicador</b>	Eficacia	<b>Año de Medición del Resultado</b>	2018
<b>Cobertura</b>	Estatal	<b>Frecuencia de Medición</b>	Mensual		

**Desagregado meta valor por género**

<b>Parámetros de semaforización</b>		<b>Meta Institucional</b>	<b>Meta Valor</b>	<b>Unidad de medida (meta valor)</b>	<b>Hombre</b>	<b>Mujer</b>
0	30.00	100%	12	Estado Financiero	No disponible	No disponible
30.01	50.00	<b>Sentido del Indicador</b>	<b>Línea Base (meta valor)</b>	<b>Año (Línea base)</b>		
50.01	130	Ascendente	12	2016		

**Variables del Indicador**

<b>Nombre de la Variable</b>	<b>Unidad de medida</b>	<b>Tipo de Acumulación</b>
Estados financieros (realizado)	Estado Financiero	Suma
Estados financieros (programado)	Estado Financiero	Suma

**Fuente de Información**

**Medios de verificación**

**Supuestos**

**Observaciones**

**Id\_mir**

- 1 El presente documento despliega la información perteneciente a los indicadores estratégicos y gestión de aquellos programas presupuestarios que proveen de bienes y servicios que generan valor público a la ciudadanía jalisciense
- 2 Se muestra el número del Componente relacionado con el indicador.

**GOBIERNO DEL ESTADO DE JALISCO**  
**PRESUPUESTO DE EGRESOS PARA EL EJERCICIO FISCAL 2018**  
**Ficha Técnica de Indicador**

**Sistema de Evaluación del Desempeño (SED)**

Gobierno del Estado de Jalisco Secretaría de Planeación, Administración y Finanzas

**Datos del Programa**

**Fortalecimiento de la cultura integral de trasplante de órganos y tejidos**

Eje: Equidad de oportunidades

Tema: Salud

**¿Quién gasta?**

05 Unidad Presupuestal	019 Unidad Responsable	00164 Unidad Ejecutora del Gasto
Secretaría de Salud Jalisco	Consejo Estatal de Trasplantes de Órganos y Tejidos	Consejo Estatal de Trasplantes de Órganos y Tejidos

**¿Para qué se gasta?**

Finalidad	Función	Subfunción
Desarrollo Social	Salud	Prestación de Servicios de Salud a la Comunidad

**Presupuesto asignado al Programa Presupuestario**

Monto

**Objetivos**

Nivel	Clave Componente	Resumen Narrativo
Fin		Contribuir en mejorar la salud y calidad de vida de las personas a través de acciones de difusión de la cultura de la donación y confianza sobre los procesos.

**Datos del Indicador**

<b>Denominación</b> Total de eventos de comunicación de programas de gestión para el fortalecimiento de la cultura de la donación	<b>Método de cálculo</b> (Número de eventos de comunicación realizados (Realizado) / Número de eventos de comunicación realizados (Programado)) * 100
--	--

**Descripción del Indicador**  
Este indicador mide el número de eventos para contribuir en mejorar la salud y la calidad de vida de las personas a través de acciones de difusión de la cultura de la donación y confianza sobre los procesos

<b>Tipo de Indicador</b>	Estratégico	<b>Dimensión del Indicador</b>	Eficacia	<b>Año de Medición del Resultado</b>	2018
<b>Cobertura</b>	Estatal	<b>Frecuencia de Medición</b>	Anual		

<b>Parámetros de semaforización</b>	Meta Institucional	Meta Valor	Unidad de medida (meta valor)	Desagregado meta valor por género	
	100%	60	Evento	Hombre	Mujer
	No disponible	No disponible			
0   50.00   50.01   65.00   65.01   130	<b>Sentido del Indicador</b>	<b>Línea Base (meta valor)</b>	<b>Año (Línea base)</b>		
	Ascendente	60	2017		

**Variables del Indicador**

Nombre de la Variable	Unidad de medida	Tipo de Acumulación
Número de eventos de comunicación realizados (realizado)	Evento	Suma
Número de eventos de comunicación realizados (programado)	Evento	Suma

<b>Fuente de Información</b>	Convocatorias, programas y herramientas de acceso implementados, oficinas de gestión, listas de asistencia, minutas, bitácoras e informes de actividades.
<b>Medios de verificación</b>	Informe técnico administrativo final por evento
<b>Supuestos</b>	Se cuentan con los recursos materiales, económicos y humanos en tiempo y forma para el cumplimiento de este programa
<b>Observaciones</b>	
<b>Id_mir</b>	1504

- 1 El presente documento despliega la información perteneciente a los indicadores estratégicos y gestión de aquellos programas presupuestarios que proveen de bienes y servicios que generan valor público a la ciudadanía jalisciense
- 2 Se muestra el número del Componente relacionado con el indicador.

**GOBIERNO DEL ESTADO DE JALISCO**  
**PRESUPUESTO DE EGRESOS PARA EL EJERCICIO FISCAL 2018**  
**Ficha Técnica de Indicador**

**Sistema de Evaluación del Desempeño (SED)**

Gobierno del Estado de Jalisco Secretaría de Planeación, Administración y Finanzas

**Datos del Programa**

**Fortalecimiento de la cultura integral de trasplante de órganos y tejidos**

Eje: Equidad de oportunidades

Tema: Salud

**¿Quién gasta?**

05 Unidad Presupuestal	019 Unidad Responsable	00164 Unidad Ejecutora del Gasto
Secretaría de Salud Jalisco	Consejo Estatal de Trasplantes de Órganos y Tejidos	Consejo Estatal de Trasplantes de Órganos y Tejidos

**¿Para qué se gasta?**

Finalidad	Función	Subfunción
Desarrollo Social	Salud	Prestación de Servicios de Salud a la Comunidad

**Presupuesto asignado al Programa Presupuestario**

Monto

**Objetivos**

Nivel	Clave Componente	Resumen Narrativo
Propósito		La población Jalisciense conoce información sobre la donación de órganos y tejidos

**Datos del Indicador**

<b>Denominación</b>	<b>Método de cálculo</b>
Total de personas informadas en la cultura de donación de órganos y tejidos	(Número de personas actualizadas e informadas (Realizado) / Número de personas actualizadas e informadas (Programado))*100

**Descripción del Indicador**

Número de personas actualizadas, informadas y consolidadas en la cultura de la donación de órganos y tejidos en el 60 % de la población de la ZM

<b>Tipo de Indicador</b>	Estratégico	<b>Dimensión del Indicador</b>	Eficacia	<b>Año de Medición del Resultado</b>	2018
<b>Cobertura</b>	Estatal	<b>Frecuencia de Medición</b>	Anual		

**Desagregado meta valor por género**

<b>Parámetros de semaforización</b>		<b>Meta Institucional</b>	<b>Meta Valor</b>	<b>Unidad de medida (meta valor)</b>	<b>Hombre</b>	<b>Mujer</b>
0	25.00	100%	4,620,934	Persona	No disponible	No disponible
25.01	75.00	<b>Sentido del Indicador</b>	<b>Línea Base (meta valor)</b>	<b>Año (Línea base)</b>		
75.01	130	Ascendente	4,620,934	2017		

**Variables del Indicador**

<b>Nombre de la Variable</b>	<b>Unidad de medida</b>	<b>Tipo de Acumulación</b>
Número de personas actualizadas e informadas (realizado)	Persona	Promedio
Número de personas actualizadas e informadas (programado)	Persona	Promedio

<b>Fuente de Información</b>	Instituto verificador de medios, rating, inegi, encuestas CETOT
<b>Medios de verificación</b>	Informes técnico administrativos al final de los eventos
<b>Supuestos</b>	Interés en el tema
<b>Observaciones</b>	
<b>Id_ mir</b>	1521

- 1 El presente documento despliega la información perteneciente a los indicadores estratégicos y gestión de aquellos programas presupuestarios que provienen de bienes y servicios que generan valor público a la ciudadanía jalisciense
- 2 Se muestra el número del Componente relacionado con el indicador.

**GOBIERNO DEL ESTADO DE JALISCO**  
**PRESUPUESTO DE EGRESOS PARA EL EJERCICIO FISCAL 2018**  
**Ficha Técnica de Indicador**

**Sistema de Evaluación del Desempeño (SED)**

Gobierno del Estado de Jalisco Secretaría de Planeación, Administración y Finanzas

**Datos del Programa**

**Fortalecimiento de la cultura integral de trasplante de órganos y tejidos**

Eje: Equidad de oportunidades

Tema: Salud

**¿Quién gasta?**

05 Unidad Presupuestal	019 Unidad Responsable	00164 Unidad Ejecutora del Gasto
Secretaría de Salud Jalisco	Consejo Estatal de Trasplantes de Órganos y Tejidos	Consejo Estatal de Trasplantes de Órganos y Tejidos

**¿Para qué se gasta?**

Finalidad	Función	Subfunción
Desarrollo Social	Salud	Prestación de Servicios de Salud a la Comunidad

**Presupuesto asignado al Programa Presupuestario**

Monto \$14,262,990.00

**Objetivos**

Nivel	Clave Componente	Resumen Narrativo
Componente	01	Apoyo otorgado a hospitales en las detecciones de potenciales donadores en el proceso de la procuración de órganos y tejidos.

**Datos del Indicador**

<b>Denominación</b>	<b>Método de cálculo</b>
Total de detecciones de potenciales donantes en muerte encefálica y paro cardio respiratorio	$(\text{Número de detecciones realizadas (Realizado)} / \text{Número de detecciones realizadas (Programado)}) * 100$

**Descripción del Indicador**  
Número de detecciones de donadores potenciales, mediante el apoyo a hospitales en la probable donación de pacientes con muerte encefálica y paro cardio respiratorio

<b>Tipo de Indicador</b>	Estratégico	<b>Dimensión del Indicador</b>	Eficacia	<b>Año de Medición del Resultado</b>	2018
<b>Cobertura</b>	Estatal	<b>Frecuencia de Medición</b>	Semestral		

**Desagregado meta valor por género**

<b>Parámetros de semafORIZACIÓN</b>	0	30.00	30.01	60.00	60.01	130					
							<b>Meta Institucional</b>	<b>Meta Valor</b>	<b>Unidad de medida (meta valor)</b>	<b>Hombre</b>	<b>Mujer</b>
							100%	2,700	Detección	No disponible	No disponible
							<b>Sentido del Indicador</b>	<b>Línea Base (meta valor)</b>	<b>Año (Línea base)</b>		
							Ascendente	2,700	2017		

**Variables del Indicador**

Nombre de la Variable	Unidad de medida	Tipo de Acumulación
Número de detecciones realizadas (realizado)	Detección	Suma
Número de detecciones realizadas (programado)	Detección	Suma
<b>Fuente de Información</b>	Bitácoras, expedientes de donación del CETOT	
<b>Medios de verificación</b>	Informes de apoyo y seguimiento realizados por la CETOT	
<b>Supuestos</b>	Se cuenta con suficientes coordinadores hospitalarios	
<b>Observaciones</b>		
<b>Id_mir</b>	1526	

- 1 El presente documento despliega la información perteneciente a los indicadores estratégicos y gestión de aquellos programas presupuestarios que proveen de bienes y servicios que generan valor público a la ciudadanía jalisciense
- 2 Se muestra el número del Componente relacionado con el indicador.

**GOBIERNO DEL ESTADO DE JALISCO**  
**PRESUPUESTO DE EGRESOS PARA EL EJERCICIO FISCAL 2018**  
**Ficha Técnica de Indicador**

**Sistema de Evaluación del Desempeño (SED)**

Gobierno del Estado de Jalisco Secretaría de Planeación, Administración y Finanzas

**Datos del Programa**

**Fortalecimiento de la cultura integral de trasplante de órganos y tejidos**

Eje: Equidad de oportunidades

Tema: Salud

**¿Quien gasta?**

05 Unidad Presupuestal	019 Unidad Responsable	00164 Unidad Ejecutora del Gasto
Secretaría de Salud Jalisco	Consejo Estatal de Trasplantes de Órganos y Tejidos	Consejo Estatal de Trasplantes de Órganos y Tejidos

**¿Para qué se gasta?**

Finalidad	Función	Subfunción
Desarrollo Social	Salud	Prestación de Servicios de Salud a la Comunidad

**Presupuesto asignado al Programa Presupuestario**

Monto

**Objetivos**

Nivel	Clave Componente	Resumen Narrativo
Componente	02	Administración eficiente de los recursos materiales y humanos implementada.

**Datos del Indicador**

Denominación	Método de cálculo
Total de informes de la administración eficiente y eficaz de los recursos ministrados al CETOT	(Informes del presupuesto ejercido (Realizado) / Informes del presupuesto ejercido (Programado))*100

**Descripción del Indicador**

Este indicador mide el número de informes administrativos del ejercicio eficiente de los recursos materiales y humanos para el desarrollo de las actividades del CETOT

Tipo de Indicador	Estratégico	Dimensión del Indicador	Eficiencia	Año de Medición del Resultado	2018
Cobertura	Estatal	Frecuencia de Medición	Trimestral		

**Desagregado meta valor por género**

Parámetros de semaforización		Meta Institucional	Meta Valor	Unidad de medida (meta valor)	Hombre	Mujer
		100%	12	Informe	No disponible	No disponible
0	25.00	25.01	70.00	70.01	130	
		Sentido del Indicador	Línea Base (meta valor)	Año (Línea base)		
		Ascendente	12	2017		

**Variables del Indicador**

Nombre de la Variable	Unidad de medida	Tipo de Acumulación
Informes del presupuesto ejercido (realizado)	Informe	Promedio
Informes del presupuesto ejercido (programado)	Informe	Promedio

Fuente de Información	Información financiera, presupuestal y programática, página de transparencia CETOT/SSJ
Medios de verificación	Avances de gestión financiera, informe de la cuenta pública, Auditorías realizadas, Armonización contable CETOT
Supuestos	Se cuenta con el personal suficiente y capacitado para el cumplimiento de metas
Observaciones	
Id_mir	1530

- 1 El presente documento despliega la información perteneciente a los indicadores estratégicos y gestión de aquellos programas presupuestarios que provienen de bienes y servicios que generan valor público a la ciudadanía jalisciense
- 2 Se muestra el número del Componente relacionado con el indicador.

**GOBIERNO DEL ESTADO DE JALISCO**  
**PRESUPUESTO DE EGRESOS PARA EL EJERCICIO FISCAL 2018**  
**Ficha Técnica de Indicador**

**Sistema de Evaluación del Desempeño (SED)**

Gobierno del Estado de Jalisco Secretaría de Planeación, Administración y Finanzas

**Datos del Programa**

**Fortalecimiento de la cultura integral de trasplante de órganos y tejidos**

Eje: Equidad de oportunidades

Tema: Salud

**¿Quién gasta?**

05 <b>Unidad Presupuestal</b>	019 <b>Unidad Responsable</b>	00164 <b>Unidad Ejecutora del Gasto</b>
Secretaría de Salud Jalisco	Consejo Estatal de Trasplantes de Órganos y Tejidos	Consejo Estatal de Trasplantes de Órganos y Tejidos

**¿Para qué se gasta?**

<b>Finalidad</b>	<b>Función</b>	<b>Subfunción</b>
Desarrollo Social	Salud	Prestación de Servicios de Salud a la Comunidad

**Presupuesto asignado al Programa Presupuestario**

Monto

**Objetivos**

Nivel	Clave Componente	Resumen Narrativo
Componente	03	Apoyo provisto a hospitales en la tramitación de licencias de programas de donación y trasplante ante las autoridades competentes realizados.

**Datos del Indicador**

<b>Denominación</b>	<b>Método de cálculo</b>
Total de acciones de registro, vigilancia, apoyo y control de los establecimientos de salud	(Número de acciones de registro, supervisión y vigilancia realizadas (Realizado) / Número de acciones de registro, supervisión y vigilancia realizadas (Programado)) * 100

**Descripción del Indicador**

Número de acciones de registro y vigilancia de los establecimientos de salud que realizan donación y trasplante

<b>Tipo de Indicador</b>	<input type="text" value="Estratégico"/>	<b>Dimensión del Indicador</b>	<input type="text" value="Eficacia"/>	<b>Año de Medición del Resultado</b>	<input type="text" value="2018"/>
<b>Cobertura</b>	<input type="text" value="Estatal"/>	<b>Frecuencia de Medición</b>	<input type="text" value="Semestral"/>		

**Desagregado meta valor por género**

<b>Parámetros de semaforización</b>		<b>Meta Institucional</b>	<b>Meta Valor</b>	<b>Unidad de medida (meta valor)</b>	<b>Hombre</b>	<b>Mujer</b>
0	30.00	100%	20	Acción	No disponible	No disponible
30.01	60.00	<b>Sentido del Indicador</b>	<b>Línea Base (meta valor)</b>	<b>Año (Línea base)</b>		
60.01	130	Ascendente	20	2017		

**Variables del Indicador**

Nombre de la Variable	Unidad de medida	Tipo de Acumulación
Número de acciones de registro, supervisión y vigilancia realizadas (realizado)	Acción	Suma
Número de acciones de registro, supervisión y vigilancia realizadas (programado)	Acción	Suma

<b>Fuente de Información</b>	Hospitales con licencia sanitaria para donación y trasplante activa, SIRNT, CETOT
<b>Medios de verificación</b>	Actas, minutos, Bitácoras, registros estadísticos y oficios girados CETOT
<b>Supuestos</b>	Existen instituciones integradas en el registro.
<b>Observaciones</b>	
<b>Id_mir</b>	1533

- 1 El presente documento despliega la información perteneciente a los indicadores estratégicos y gestión de aquellos programas presupuestarios que proveen de bienes y servicios que generan valor público a la ciudadanía jalisciense
- 2 Se muestra el número del Componente relacionado con el indicador.

**GOBIERNO DEL ESTADO DE JALISCO**  
**PRESUPUESTO DE EGRESOS PARA EL EJERCICIO FISCAL 2018**  
**Ficha Técnica de Indicador**

**Sistema de Evaluación del Desempeño (SED)**

Gobierno del Estado de Jalisco Secretaría de Planeación, Administración y Finanzas

**Datos del Programa**

**Fortalecimiento de la cultura integral de trasplante de órganos y tejidos**

Eje: Equidad de oportunidades

Tema: Salud

**¿Quién gasta?**

05 Unidad Presupuestal	019 Unidad Responsable	00164 Unidad Ejecutora del Gasto
Secretaría de Salud Jalisco	Consejo Estatal de Trasplantes de Órganos y Tejidos	Consejo Estatal de Trasplantes de Órganos y Tejidos

**¿Para qué se gasta?**

Finalidad	Función	Subfunción
Desarrollo Social	Salud	Prestación de Servicios de Salud a la Comunidad

**Presupuesto asignado al Programa Presupuestario**

Monto

**Objetivos**

Nivel	Clave Componente	Resumen Narrativo
Componente	04	Asesorías otorgadas a hospitales y personas involucradas en el proceso de donación procuración trasplante.

**Datos del Indicador**

Denominación	Método de cálculo
Total de asesorías jurídicas otorgadas en materia de donación de órganos	$(\text{Número de asesorías atendidas (Realizado)} / \text{Número de asesorías atendidas (Programado)}) * 100$

**Descripción del Indicador**

Este indicador muestra el número de asesorías e intervención legal en actualización jurídica en materia de donación, procuración y trasplante

Tipo de Indicador	Estratégico	Dimensión del Indicador	Eficacia	Año de Medición del Resultado	2018
Cobertura	Estatal	Frecuencia de Medición	Mensual		

**Desagregado meta valor por género**

<b>Parámetros de semaforización</b> <div style="display: flex; justify-content: space-around; align-items: center;"> <div style="text-align: center;">0</div> <div style="text-align: center;">30.00</div> <div style="text-align: center;">30.01</div> <div style="text-align: center;">60.00</div> <div style="text-align: center;">60.01</div> <div style="text-align: center;">130</div> </div> <div style="display: flex; justify-content: space-around; margin-top: 5px;"> <div style="width: 15px; height: 15px; background-color: red;"></div> <div style="width: 15px; height: 15px; background-color: red;"></div> <div style="width: 15px; height: 15px; background-color: yellow;"></div> <div style="width: 15px; height: 15px; background-color: yellow;"></div> <div style="width: 15px; height: 15px; background-color: green;"></div> <div style="width: 15px; height: 15px; background-color: green;"></div> </div>	Meta Institucional	Meta Valor	Unidad de medida (meta valor)	Hombre	Mujer
	100%	50	Asesoría	No disponible	No disponible
	Sentido del Indicador	Línea Base (meta valor)	Año (Línea base)		
	Ascendente	50	2017		

**Variables del Indicador**

Nombre de la Variable	Unidad de medida	Tipo de Acumulación
Número de asesorías atendidas (realizado)	Asesoría	Promedio
Número de asesorías atendidas (programado)	Asesoría	Promedio

Fuente de Información	Bitácoras, expedientes, informes y solicitudes registrados en CETOT
Medios de verificación	Informes, oficios, contratos, convenios, actas, acuerdos, bitácoras CETOT
Supuestos	Existe interés por parte de los involucrados en el tema
Observaciones	
Id. mir	1538

- 1 El presente documento despliega la información perteneciente a los indicadores estratégicos y gestión de aquellos programas presupuestarios que provienen de bienes y servicios que generan valor público a la ciudadanía jalisciense
- 2 Se muestra el número del Componente relacionado con el indicador.



**GOBIERNO DEL ESTADO DE JALISCO**  
**PRESUPUESTO DE EGRESOS PARA EL EJERCICIO FISCAL 2018**  
**Ficha Técnica de Indicador**

**Sistema de Evaluación del Desempeño (SED)**

Gobierno del Estado de Jalisco Secretaría de Planeación, Administración y Finanzas

**Datos del Programa**

**Fortalecimiento de la cultura integral de trasplante de órganos y tejidos**

Eje: Equidad de oportunidades

Tema: Salud

**¿Quién gasta?**

05 <b>Unidad Presupuestal</b>	019 <b>Unidad Responsable</b>	00164 <b>Unidad Ejecutora del Gasto</b>
Secretaría de Salud Jalisco	Consejo Estatal de Trasplantes de Órganos y Tejidos	Consejo Estatal de Trasplantes de Órganos y Tejidos

**¿Para qué se gasta?**

<b>Finalidad</b>	<b>Función</b>	<b>Subfunción</b>
Desarrollo Social	Salud	Prestación de Servicios de Salud a la Comunidad

**Presupuesto asignado al Programa Presupuestario**

Monto \$14,262,990.00

**Objetivos**

Nivel	Clave Componente	Resumen Narrativo
Componente	05	Actualización otorgada a profesionales, estudiantes y docentes que intervienen en el proceso de donación procuración y trasplante de órganos y tejidos.

**Datos del Indicador**

<b>Denominación</b>	<b>Método de cálculo</b>
Total de personas de la sociedad actualizada e informada en el tema de donación, procuración y trasplante de órganos y tejidos	(Número de personas capacitadas programadas (Realizado) / Número de personas capacitadas programadas (Programado))*100

**Descripción del Indicador**  
Número de profesionales, estudiantes, maestros y sociedad en general informados y actualizados en el proceso de donación, procuración y trasplante de órganos y tejidos

<b>Tipo de Indicador</b>	Estratégico	<b>Dimensión del Indicador</b>	Eficacia	<b>Año de Medición del Resultado</b>	2018
<b>Cobertura</b>	Estatal	<b>Frecuencia de Medición</b>	Mensual		

**Desagregado meta valor por género**

<b>Parámetros de semaforización</b>		Meta Institucional	Meta Valor	Unidad de medida (meta valor)	Hombre	Mujer
		100%	4,000	Persona Capacitada	No disponible	No disponible
0	25.00	25.01	60.00	60.01	130	
		Sentido del Indicador	Línea Base (meta valor)	Año (Línea base)		
		Ascendente	4,000	2017		

**Variables del Indicador**

Nombre de la Variable	Unidad de medida	Tipo de Acumulación
Número de personas capacitadas programadas (realizado)	Persona Capacitada	Suma
Número de personas capacitadas programadas (programado)	Persona Capacitada	Suma

<b>Fuente de Información</b>	Programa institucional, lista de asistencia, convenios de colaboración, informes CETOT
<b>Medios de verificación</b>	Informe de actividades CETOT
<b>Supuestos</b>	Se cuenta con una asistencia suficiente y actualización en el tema por parte de la sociedad Jalisciense
<b>Observaciones</b>	
<b>Id_mir</b>	1539

- 1 El presente documento despliega la información perteneciente a los indicadores estratégicos y gestión de aquellos programas presupuestarios que proveen de bienes y servicios que generan valor público a la ciudadanía jalisciense
- 2 Se muestra el número del Componente relacionado con el indicador.

**GOBIERNO DEL ESTADO DE JALISCO**  
**PRESUPUESTO DE EGRESOS PARA EL EJERCICIO FISCAL 2018**  
**Ficha Técnica de Indicador**

**Sistema de Evaluación del Desempeño (SED)**

Gobierno del Estado de Jalisco Secretaría de Planeación, Administración y Finanzas

**Datos del Programa**

**Fortalecimiento de la cultura integral de trasplante de órganos y tejidos**

Eje: Equidad de oportunidades

Tema: Salud

**¿Quién gasta?**

05 Unidad Presupuestal	019 Unidad Responsable	00164 Unidad Ejecutora del Gasto
Secretaría de Salud Jalisco	Consejo Estatal de Trasplantes de Órganos y Tejidos	Consejo Estatal de Trasplantes de Órganos y Tejidos

**¿Para qué se gasta?**

Finalidad	Función	Subfunción
Desarrollo Social	Salud	Prestación de Servicios de Salud a la Comunidad

**Presupuesto asignado al Programa Presupuestario**

Monto

**Objetivos**

Nivel	Clave Componente	Resumen Narrativo
Componente	06	Fortalecimiento de la cultura de la donación realizada, utilizando los medios de comunicación de radio, televisión, prensa escrita y materiales impresos y promocionales.

**Datos del Indicador**

<b>Denominación</b> Total de eventos de fomento a la cultura de la donación y trasplantes	<b>Método de cálculo</b> (Número de eventos de fomento a la cultura de la donación realizados (Realizado) / Número de eventos de fomento a la cultura de la donación realizados (Programado))*100
--	--

**Descripción del Indicador**  
Este indicador muestra el total de eventos para el fomento a la cultura de la donación y trasplantes, dando información de la cultura de la donación y los trasplantes en los distintos sectores sociales

<b>Tipo de Indicador</b>	Estratégico	<b>Dimensión del Indicador</b>	Eficacia	<b>Año de Medición del Resultado</b>	2018
<b>Cobertura</b>	Estatal	<b>Frecuencia de Medición</b>	Mensual		

Parámetros de semaforización		Desagregado meta valor por género				
		Meta Institucional	Meta Valor	Unidad de medida (meta valor)	Hombre	Mujer
0	25.00	100%	30	Evento	No disponible	No disponible
25.01	75.00	Sentido del Indicador	Línea Base (meta valor)	Año (Línea base)		
75.01	130	Ascendente	30	2017		

**Variables del Indicador**

Nombre de la Variable	Unidad de medida	Tipo de Acumulación
Número de eventos de fomento a la cultura de la donación realizados (realizado)	Evento	Suma
Número de eventos de fomento a la cultura de la donación realizados (programado)	Evento	Suma

<b>Fuente de Información</b>	Convocatoria, oficios de gestión, bitácoras, notas periódicas, bitácoras del CETOT
<b>Medios de verificación</b>	Informe de actividades CETOT
<b>Supuestos</b>	Se cuenta con la asistencia suficiente
<b>Observaciones</b>	
<b>Id_mir</b>	1605

- 1 El presente documento despliega la información perteneciente a los indicadores estratégicos y gestión de aquellos programas presupuestarios que provienen de bienes y servicios que generan valor público a la ciudadanía jalisciense
- 2 Se muestra el número del Componente relacionado con el indicador.

**GOBIERNO DEL ESTADO DE JALISCO**  
**PRESUPUESTO DE EGRESOS PARA EL EJERCICIO FISCAL 2018**  
**Ficha Técnica de Indicador**

**Sistema de Evaluación del Desempeño (SED)**

Gobierno del Estado de Jalisco Secretaría de Planeación, Administración y Finanzas

**Datos del Programa**

**Promoción, prevención y Atención oportuna de los trastornos mentales en la población jalisciense.**

Eje: Equidad de oportunidades

Tema: Salud

**¿Quién gasta?**

05 Unidad Presupuestal	153 Unidad Responsable	00165 Unidad Ejecutora del Gasto
Secretaría de Salud Jalisco	O.P.D. Servicios de Salud Jalisco (Instituto Jalisciense de Salud Mental)	Instituto Jalisciense de Salud Mental

**¿Para qué se gasta?**

Finalidad	Función	Subfunción
Desarrollo Social	Salud	Prestación de Servicios de Salud a la Persona

**Presupuesto asignado al Programa Presupuestario**

Monto

**Objetivos**

Nivel	Clave Componente	Resumen Narrativo
Fin		Contribuir a mejorar la salud mental de las personas a través de implementación de mecanismos de promoción, prevención, detección y atención integral oportuna.

**Datos del Indicador**

<b>Denominación</b>	<b>Método de cálculo</b>
Total de atenciones de salud mental otorgadas a pacientes	$(\text{Total de atenciones de salud mental otorgadas (Realizado)} / \text{Total de atenciones de salud mental otorgadas (Programado)}) * 100$

**Descripción del Indicador**

Describe el número de atenciones otorgadas a pacientes en el estado de Jalisco

<b>Tipo de Indicador</b>	Estratégico	<b>Dimensión del Indicador</b>	Eficiencia	<b>Año de Medición del Resultado</b>	2018
<b>Cobertura</b>	Estatal	<b>Frecuencia de Medición</b>	Anual		

**Desagregado meta valor por género**

<b>Parámetros de semafización</b>		<b>Meta Institucional</b>	<b>Meta Valor</b>	<b>Unidad de medida (meta valor)</b>	<b>Hombre</b>	<b>Mujer</b>
		100%	249,360	Atención	No disponible	No disponible
0	70.00	70.01	85.00	85.01	130	
		<b>Sentido del Indicador</b>	<b>Línea Base (meta valor)</b>	<b>Año (Línea base)</b>		
		Ascendente	No disponible	No disponible		

**VARIABLES DEL INDICADOR**

<b>Nombre de la Variable</b>	<b>Unidad de medida</b>	<b>Tipo de Acumulación</b>
Total de atenciones de salud mental otorgadas (realizado)	Atención	Suma
Total de atenciones de salud mental otorgadas (programado)	Atención	Suma

**Fuente de Información**

Sistema de Información en Salud de la Dirección General de Información en Salud. Base de datos Estadística, Departamento de Innovación y Calidad. Base de datos de la Subdirección de Desarrollo Institú

**Medios de verificación**

Sistema de Información en Salud de la Dirección General de Información en Salud; Base de datos estadística; Departamento de Innovación y Calidad; Base de datos de la Subdirección de Desarrollo Institucional del IJSM.

**Supuestos**

Asisten los pacientes a la consulta y al grupo, apego del paciente a tratamiento, y los miembros de la familia participan en el tratamiento

**Observaciones**

**Id\_mir**

483

- 1 El presente documento despliega la información perteneciente a los indicadores estratégicos y gestión de aquellos programas presupuestarios que proveen de bienes y servicios que generan valor público a la ciudadanía jalisciense
- 2 Se muestra el número del Componente relacionado con el indicador.

**GOBIERNO DEL ESTADO DE JALISCO**  
**PRESUPUESTO DE EGRESOS PARA EL EJERCICIO FISCAL 2018**  
**Ficha Técnica de Indicador**

**Sistema de Evaluación del Desempeño (SED)**

Gobierno del Estado de Jalisco Secretaría de Planeación, Administración y Finanzas

**Datos del Programa**

**Promoción, prevención y Atención oportuna de los trastornos mentales en la población jalisciense.**

Eje: Equidad de oportunidades

Tema: Salud

**¿Quién gasta?**

05 Unidad Presupuestal	153 Unidad Responsable	00165 Unidad Ejecutora del Gasto
Secretaría de Salud Jalisco	O.P.D. Servicios de Salud Jalisco (Instituto Jalisciense de Salud Mental)	Instituto Jalisciense de Salud Mental

**¿Para qué se gasta?**

Finalidad	Función	Subfunción
Desarrollo Social	Salud	Prestación de Servicios de Salud a la Persona

**Presupuesto asignado al Programa Presupuestario**

Monto

**Objetivos**

Nivel	Clave Componente	Resumen Narrativo
Propósito		La población del Estado de Jalisco que lo requiera, cuenta con los medios para mejorar su salud mental, a través de un modelo estandarizado de atención especializada integral con calidad, accesible, con equidad y seguridad, para disminuir la cronicidad de los trastornos mentales

**Datos del Indicador**

<b>Denominación</b>	<b>Método de cálculo</b>
Total de atenciones de salud mental programadas	$(\text{Total de atenciones de salud mental (Realizado)} / \text{Total de atenciones de salud mental (Programado)}) * 100$

**Descripción del Indicador**

Describe el número de atenciones satisfechas programadas a pacientes

<b>Tipo de Indicador</b>	Estratégico	<b>Dimensión del Indicador</b>	Eficiencia	<b>Año de Medición del Resultado</b>	2018
<b>Cobertura</b>	Estatral	<b>Frecuencia de Medición</b>	Mensual		

**Desagregado meta valor por género**

<b>Parámetros de semaforización</b>		<b>Meta Institucional</b>	<b>Meta Valor</b>	<b>Unidad de medida (meta valor)</b>	<b>Hombre</b>	<b>Mujer</b>
0	70.00	100%	249,360	Atención	No disponible	No disponible
70.01	85.00	<b>Sentido del Indicador</b>	<b>Línea Base (meta valor)</b>	<b>Año (Línea base)</b>		
85.01	130	Ascendente	No disponible	No disponible		

**Variables del Indicador**

<b>Nombre de la Variable</b>	<b>Unidad de medida</b>	<b>Tipo de Acumulación</b>
Total de atenciones de salud mental (realizado)	Atención	Suma
Total de atenciones de salud mental (programado)	Atención	Suma

**Fuente de Información** Sistema de Información en Salud de la Dirección General de Información en Salud. Base de datos Estadística, Departamento de Innovación y Calidad. Base de datos de la Subdirección de Desarrollo Institu

**Medios de verificación** Sistema de Información en Salud de la Dirección General de Información en Salud; Base de datos Estadística; Departamento de Innovación y Calidad; Base de datos de la Subdirección de Desarrollo Institucional del IJSM.

**Supuestos** Se cuenta con la asistencia de los pacientes a la consulta y al el grupo; existe apego de los pacientes a tratamiento; Los miembros de la familia participan en el tratamiento de los pacientes

**Observaciones**

**Id\_mir**

- 1 El presente documento despliega la información perteneciente a los indicadores estratégicos y gestión de aquellos programas presupuestarios que provienen de bienes y servicios que generan valor público a la ciudadanía jalisciense
- 2 Se muestra el número del Componente relacionado con el indicador.

**GOBIERNO DEL ESTADO DE JALISCO**  
**PRESUPUESTO DE EGRESOS PARA EL EJERCICIO FISCAL 2018**  
**Ficha Técnica de Indicador**

**Sistema de Evaluación del Desempeño (SED)**

Gobierno del Estado de Jalisco Secretaría de Planeación, Administración y Finanzas

**Datos del Programa**

**Promoción, prevención y Atención oportuna de los trastornos mentales en la población jalisciense.**

Eje: Equidad de oportunidades

Tema: Salud

**¿Quién gasta?**

05 Unidad Presupuestal	153 Unidad Responsable	00165 Unidad Ejecutora del Gasto
Secretaría de Salud Jalisco	O.P.D. Servicios de Salud Jalisco (Instituto Jalisciense de Salud Mental)	Instituto Jalisciense de Salud Mental

**¿Para qué se gasta?**

Finalidad	Función	Subfunción
Desarrollo Social	Salud	Prestación de Servicios de Salud a la Persona

**Presupuesto asignado al Programa Presupuestario**

Monto

**Objetivos**

Nivel	Clave Componente	Resumen Narrativo
Componente	05	Eventos de promoción y prevención en salud mental realizados.

**Datos del Indicador**

<b>Denominación</b>	<b>Método de cálculo</b>
Total de asistentes a los eventos de promoción y prevención en salud mental	(Total de asistentes a eventos de promoción y prevención en salud mental efectuados en el año (Realizado) / Total de asistentes a eventos de promoción y prevención en salud mental efectuados en el año (Programado))*100

**Descripción del Indicador**

Describe el total de asistentes efectivos a los eventos de promoción y prevención de la salud mental

<b>Tipo de Indicador</b>	Estratégico	<b>Dimensión del Indicador</b>	Eficiencia	<b>Año de Medición del Resultado</b>	2018
<b>Cobertura</b>	Estatal	<b>Frecuencia de Medición</b>	Mensual		

**Desagregado meta valor por género**

<b>Parámetros de semaforización</b>	Meta Institucional	Meta Valor	Unidad de medida (meta valor)	Hombre	Mujer
	100%	107,989	Asistente	No disponible	No disponible
	Sentido del Indicador	Línea Base (meta valor)	Año (Línea base)		
0   70.00   70.01   85.00   85.01   130	Ascendente	No disponible	No disponible		

**Variables del Indicador**

<b>Nombre de la Variable</b>	<b>Unidad de medida</b>	<b>Tipo de Acumulación</b>
Total de asistentes a eventos de promoción y prevención en salud mental efectuados en el año (realizado)	Asistente	Suma
Total de asistentes a eventos de promoción y prevención en salud mental efectuados en el año (programado)	Asistente	Suma

**Fuente de Información** Sistema de Información en Salud de la Dirección general de Información en Salud/Base de datos Oficina de Estadística, Departamento de Innovación y Calidad

**Medios de verificación** Sistema de Información en Salud de la Dirección general de Información en Salud/Base de datos Oficina de Estadística, Departamento de Innovación y Calidad

**Supuestos** Se cuenta con la asistencia de personas a los eventos de promoción y prevención; Existen presencias de alertas epidemiológicas

**Observaciones**

**Id\_mir**

- 1 El presente documento despliega la información perteneciente a los indicadores estratégicos y gestión de aquellos programas presupuestarios que proveen de bienes y servicios que generan valor público a la ciudadanía jalisciense
- 2 Se muestra el número del Componente relacionado con el indicador.

**GOBIERNO DEL ESTADO DE JALISCO**  
**PRESUPUESTO DE EGRESOS PARA EL EJERCICIO FISCAL 2018**  
**Ficha Técnica de Indicador**

**Sistema de Evaluación del Desempeño (SED)**

Gobierno del Estado de Jalisco Secretaría de Planeación, Administración y Finanzas

**Datos del Programa**

**Promoción, prevención y Atención oportuna de los trastornos mentales en la población jalisciense.**

Eje: Equidad de oportunidades

Tema: Salud

**¿Quién gasta?**

05 Unidad Presupuestal	153 Unidad Responsable	00165 Unidad Ejecutora del Gasto
Secretaría de Salud Jalisco	O.P.D. Servicios de Salud Jalisco (Instituto Jalisciense de Salud Mental)	Instituto Jalisciense de Salud Mental

**¿Para qué se gasta?**

Finalidad	Función	Subfunción
Desarrollo Social	Salud	Prestación de Servicios de Salud a la Persona

**Presupuesto asignado al Programa Presupuestario**

Monto

**Objetivos**

Nivel	Clave Componente	Resumen Narrativo
Componente	01	Consultas integrales de especialidad otorgadas a pacientes ambulatorios.


**Datos del Indicador**

Denominación	Método de cálculo
Total de consultas integrales de especialidad en salud mental otorgadas en el año	$(\text{Total de consulta externa (Realizado)} / \text{Total de consulta externa (Programado)}) * 100$

**Descripción del Indicador**  
Describe el número de consultas integrales otorgadas a los paciente de la consulta externa anualmente

Tipo de Indicador	Estratégico	Dimensión del Indicador	Eficiencia	Año de Medición del Resultado	2018
Cobertura	Estatral	Frecuencia de Medición	Mensual		

**Desagregado meta valor por género**

Parámetros de semaforización						Meta Institucional	Meta Valor	Unidad de medida (meta valor)	Hombre	Mujer
0	70.00	70.01	85.00	85.01	130	100%	84,838	Consulta	No disponible	No disponible
						Sentido del Indicador	Línea Base (meta valor)	Año (Línea base)		
						Ascendente	No disponible	No disponible		

**Variables del Indicador**

Nombre de la Variable	Unidad de medida	Tipo de Acumulación
Total de consulta externa (realizado)	Consulta	Suma
Total de consulta externa (programado)	Consulta	Suma

**Fuente de Información**

**Medios de verificación**

**Supuestos**

**Observaciones**

**Id\_ mir**

- 1 El presente documento despliega la información perteneciente a los indicadores estratégicos y gestión de aquellos programas presupuestarios que proveen de bienes y servicios que generan valor público a la ciudadanía jalisciense
- 2 Se muestra el número del Componente relacionado con el indicador.

**GOBIERNO DEL ESTADO DE JALISCO**  
**PRESUPUESTO DE EGRESOS PARA EL EJERCICIO FISCAL 2018**  
**Ficha Técnica de Indicador**

**Sistema de Evaluación del Desempeño (SED)**

Gobierno del Estado de Jalisco Secretaría de Planeación, Administración y Finanzas

**Datos del Programa**

**Promoción, prevención y Atención oportuna de los trastornos mentales en la población jalisciense.**

Eje: Equidad de oportunidades

Tema: Salud

**¿Quién gasta?**

05 Unidad Presupuestal	153 Unidad Responsable	00165 Unidad Ejecutora del Gasto
Secretaría de Salud Jalisco	O.P.D. Servicios de Salud Jalisco (Instituto Jalisciense de Salud Mental)	Instituto Jalisciense de Salud Mental

**¿Para qué se gasta?**

Finalidad	Función	Subfunción
Desarrollo Social	Salud	Prestación de Servicios de Salud a la Persona

**Presupuesto asignado al Programa Presupuestario**

Monto

**Objetivos**

Nivel	Clave Componente	Resumen Narrativo
Componente	02	Egresos hospitalarios de paciente con trastorno mental agudo y crónico realizados.

**Datos del Indicador**

<b>Denominación</b>	<b>Método de cálculo</b>
Total de egresos hospitalarios en el año	$(\text{Total de egresos hospitalarios (Realizado)} / \text{Total de egresos hospitalarios (Programado)}) * 100$

**Descripción del Indicador**

Describe el número de egresos hospitalarios efectivos anualmente

<b>Tipo de Indicador</b>	Estratégico	<b>Dimensión del Indicador</b>	Eficiencia	<b>Año de Medición del Resultado</b>	2018
<b>Cobertura</b>	Estatal	<b>Frecuencia de Medición</b>	Mensual		

**Desagregado meta valor por género**

<b>Parámetros de semaforización</b>		<b>Meta Institucional</b>	<b>Meta Valor</b>	<b>Unidad de medida (meta valor)</b>	<b>Hombre</b>	<b>Mujer</b>
0	70.00	100%	1,455	Egreso Hospitalario	No disponible	No disponible
70.01	85.00	<b>Sentido del Indicador</b>	<b>Línea Base (meta valor)</b>	<b>Año (Línea base)</b>		
85.01	130	Ascendente	No disponible	No disponible		

**Variables del Indicador**

<b>Nombre de la Variable</b>	<b>Unidad de medida</b>	<b>Tipo de Acumulación</b>
Total de egresos hospitalarios (realizado)	Egreso Hospitalario	Suma
Total de egresos hospitalarios (programado)	Egreso Hospitalario	Suma

**Fuente de Información**

Sistema de Información en Salud de la Dirección General de Información en Salud

**Medios de verificación**

Sistema de Información en Salud de la Dirección General de Información en Salud

**Supuestos**

Existe abandono familiar; Existe Nula red de apoyo externo. Se cuenta con Participación de los familiares para favorecer el tratamiento hospitalario; Existe un ambiente familiar favorable para la salud mental del paciente; Existe una disminución de ingreso de pacientes y altas voluntarias a solicitud de los familiares

**Observaciones**

**Id\_ mir**

512

- 1 El presente documento despliega la información perteneciente a los indicadores estratégicos y gestión de aquellos programas presupuestarios que proveen de bienes y servicios que generan valor público a la ciudadanía jalisciense
- 2 Se muestra el número del Componente relacionado con el indicador.

**GOBIERNO DEL ESTADO DE JALISCO**  
**PRESUPUESTO DE EGRESOS PARA EL EJERCICIO FISCAL 2018**  
**Ficha Técnica de Indicador**

**Sistema de Evaluación del Desempeño (SED)**

Gobierno del Estado de Jalisco Secretaría de Planeación, Administración y Finanzas

**Datos del Programa**

**Promoción, prevención y Atención oportuna de los trastornos mentales en la población jalisciense.**

Eje: Equidad de oportunidades

Tema: Salud

**¿Quién gasta?**

05 Unidad Presupuestal	153 Unidad Responsable	00165 Unidad Ejecutora del Gasto
Secretaría de Salud Jalisco	O.P.D. Servicios de Salud Jalisco (Instituto Jalisciense de Salud Mental)	Instituto Jalisciense de Salud Mental

**¿Para qué se gasta?**

Finalidad	Función	Subfunción
Desarrollo Social	Salud	Prestación de Servicios de Salud a la Persona

**Presupuesto asignado al Programa Presupuestario**

Monto

**Objetivos**

Nivel	Clave Componente	Resumen Narrativo
Componente	03	Personas atendidas en sesiones grupales.

**Datos del Indicador**

<b>Denominación</b> Total de personas atendidas en sesiones grupales en el año	<b>Método de cálculo</b> (Total de personas atendidas en sesiones grupales (Realizado) / Total de personas atendidas en sesiones grupales (Programado))*100
---	--

**Descripción del Indicador**

Describe el número de personas atendidas en sesiones grupales

<b>Tipo de Indicador</b>	Estratégico	<b>Dimensión del Indicador</b>	Eficiencia	<b>Año de Medición del Resultado</b>	2018
<b>Cobertura</b>	Estatal	<b>Frecuencia de Medición</b>	Mensual		

**Desagregado meta valor por género**

<b>Parámetros de semaforización</b>		<b>Meta Institucional</b>	<b>Meta Valor</b>	<b>Unidad de medida (meta valor)</b>	<b>Hombre</b>	<b>Mujer</b>
0	70.00	100%	20,929	Persona	No disponible	No disponible
70.01	85.00	<b>Sentido del Indicador</b>	<b>Línea Base (meta valor)</b>	<b>Año (Línea base)</b>		
85.01	130	Ascendente	No disponible	No disponible		

**Variables del Indicador**

<b>Nombre de la Variable</b>	<b>Unidad de medida</b>	<b>Tipo de Acumulación</b>
Total de personas atendidas en sesiones grupales (realizado)	Persona	Suma
Total de personas atendidas en sesiones grupales (programado)	Persona	Suma

**Fuente de Información**

Sistema de Información en Salud de la Dirección general de Información en Salud

**Medios de verificación**

Sistema de Información en Salud de la Dirección general de Información en Salud

**Supuestos**

Se cuenta con la asistencia de familiares de los pacientes a sesiones; Existe interés de la familia por el tratamiento de los pacientes

**Observaciones**

**Id\_ mir**

518

- 1 El presente documento despliega la información perteneciente a los indicadores estratégicos y gestión de aquellos programas presupuestarios que proveen de bienes y servicios que generan valor público a la ciudadanía jalisciense
- 2 Se muestra el número del Componente relacionado con el indicador.



**GOBIERNO DEL ESTADO DE JALISCO**  
**PRESUPUESTO DE EGRESOS PARA EL EJERCICIO FISCAL 2018**  
**Ficha Técnica de Indicador**

**Sistema de Evaluación del Desempeño (SED)**

Gobierno del Estado de Jalisco Secretaría de Planeación, Administración y Finanzas

**Datos del Programa**

**Promoción, prevención y Atención oportuna de los trastornos mentales en la población jalisciense.**

Eje: Equidad de oportunidades

Tema: Salud

**¿Quién gasta?**

05 Unidad Presupuestal	153 Unidad Responsable	00165 Unidad Ejecutora del Gasto
Secretaría de Salud Jalisco	O.P.D. Servicios de Salud Jalisco (Instituto Jalisciense de Salud Mental)	Instituto Jalisciense de Salud Mental

**¿Para qué se gasta?**

Finalidad	Función	Subfunción
Desarrollo Social	Salud	Prestación de Servicios de Salud a la Persona

**Presupuesto asignado al Programa Presupuestario**

Monto

**Objetivos**

Nivel	Clave Componente	Resumen Narrativo
Componente	04	Capacitación en salud mental otorgada.

**Datos del Indicador**

<b>Denominación</b>	<b>Método de cálculo</b>
Total de personas capacitadas en salud mental en el año	$(\text{Total de personas capacitadas en salud mental en el año (Realizado)} / \text{Total de personas capacitadas en salud mental en el año (Programado)}) * 100$

**Descripción del Indicador**

Describe el número de personal capacitado en relación a los temas de la salud mental

<b>Tipo de Indicador</b>	Estratégico	<b>Dimensión del Indicador</b>	Eficiencia	<b>Año de Medición del Resultado</b>	2018
<b>Cobertura</b>	Estatal	<b>Frecuencia de Medición</b>	Mensual		

**Desagregado meta valor por género**

<b>Parámetros de semaforización</b>		Meta Institucional	Meta Valor	Unidad de medida (meta valor)	Hombre	Mujer
		100%	6,085	Persona	No disponible	No disponible
0	70.00	70.01	85.00	85.01	130	
		<b>Sentido del Indicador</b>	<b>Línea Base (meta valor)</b>	<b>Año (Línea base)</b>		
		Ascendente	No disponible	No disponible		

**Variables del Indicador**

<b>Nombre de la Variable</b>	<b>Unidad de medida</b>	<b>Tipo de Acumulación</b>
Total de personas capacitadas en salud mental en el año (realizado)	Persona	Suma
Total de personas capacitadas en salud mental en el año (programado)	Persona	Suma

**Fuente de Información**

Base de datos de la Subdirección de Desarrollo Institucional del Instituto

**Medios de verificación**

Informes y documentos de la Subdirección de Desarrollo Institucional del Instituto IJSM

**Supuestos**

Existe menos saturación de los servicios, que disminuye la carga de trabajo que favorecen la asistencia de las personas a sesiones de capacitación e interés de recibir capacitación.

**Observaciones**

**Id\_ mir**

521

- 1 El presente documento despliega la información perteneciente a los indicadores estratégicos y gestión de aquellos programas presupuestarios que proveen de bienes y servicios que generan valor público a la ciudadanía jalisciense
- 2 Se muestra el número del Componente relacionado con el indicador.

**GOBIERNO DEL ESTADO DE JALISCO**  
**PRESUPUESTO DE EGRESOS PARA EL EJERCICIO FISCAL 2018**  
**Ficha Técnica de Indicador**

**Sistema de Evaluación del Desempeño (SED)**

Gobierno del Estado de Jalisco Secretaría de Planeación, Administración y Finanzas

**Datos del Programa**

**Promoción, prevención y Atención oportuna de los trastornos mentales en la población jalisciense.**

Eje: Equidad de oportunidades

Tema: Salud

**¿Quién gasta?**

05 Unidad Presupuestal	153 Unidad Responsable	00165 Unidad Ejecutora del Gasto
Secretaría de Salud Jalisco	O.P.D. Servicios de Salud Jalisco (Instituto Jalisciense de Salud Mental)	Instituto Jalisciense de Salud Mental

**¿Para qué se gasta?**

Finalidad	Función	Subfunción
Desarrollo Social	Salud	Prestación de Servicios de Salud a la Persona

**Presupuesto asignado al Programa Presupuestario**

Monto

**Objetivos**

Nivel	Clave Componente	Resumen Narrativo
Componente	06	Desarrollo de la investigación en la salud mental fortalecido.

**Datos del Indicador**

<b>Denominación</b>	<b>Método de cálculo</b>
Porcentaje de eficiencia terminal en investigaciones en salud mental	(Total de investigaciones de temas relacionados con los servicios de salud mental que cuentan con reporte final (Realizado) / Total de investigaciones de temas relacionados con los servicios de salud mental que cuentan con reporte final (Programado))*100

**Descripción del Indicador**

Describe el porcentaje efectivo de cumplimiento en investigaciones con reporte final

<b>Tipo de Indicador</b>	Estratégico	<b>Dimensión del Indicador</b>	Eficiencia	<b>Año de Medición del Resultado</b>	2018
<b>Cobertura</b>	Estatal	<b>Frecuencia de Medición</b>	Mensual		

**Desagregado meta valor por género**

<b>Parámetros de semaforización</b>		<b>Meta Institucional</b>	<b>Meta Valor</b>	<b>Unidad de medida (meta valor)</b>	<b>Hombre</b>	<b>Mujer</b>
		100%	8	Investigación	No disponible	No disponible
0	70.00	70.01	85.00	85.01	130	
		<b>Sentido del Indicador</b>	<b>Línea Base (meta valor)</b>	<b>Año (Línea base)</b>		
		Ascendente	No disponible	No disponible		

**Variables del Indicador**

<b>Nombre de la Variable</b>	<b>Unidad de medida</b>	<b>Tipo de Acumulación</b>
Total de investigaciones de temas relacionados con los servicios de salud mental que cuentan con reporte final (realizado)	Investigación	Suma
Total de investigaciones de temas relacionados con los servicios de salud mental que cuentan con reporte final (programado)	Investigación	Suma

**Fuente de Información**

Base de datos de la Subdirección de Desarrollo Institucional del Instituto Jalisciense de Salud Mental

**Medios de verificación**

Informe de la Subdirección de Desarrollo Institucional del Instituto IJSM

**Supuestos**

Se cuenta con la conclusión de las investigaciones por parte de Científicos e investigadores; Existe interés de desarrollo de protocolos de investigación

**Observaciones**

**Id. mir**

524

- 1 El presente documento despliega la información perteneciente a los indicadores estratégicos y gestión de aquellos programas presupuestarios que proveen de bienes y servicios que generan valor público a la ciudadanía jalisciense
- 2 Se muestra el número del Componente relacionado con el indicador.

**GOBIERNO DEL ESTADO DE JALISCO**  
**PRESUPUESTO DE EGRESOS PARA EL EJERCICIO FISCAL 2018**  
**Ficha Técnica de Indicador**

**Sistema de Evaluación del Desempeño (SED)**

Gobierno del Estado de Jalisco Secretaría de Planeación, Administración y Finanzas

**Datos del Programa**

**Atención médica con calidad a pacientes con dolor crónico o fase terminal, en el Estado de Jalisco.**

Eje: Equidad de oportunidades

Tema: Salud

**¿Quién gasta?**

05 Unidad Presupuestal	154 Unidad Responsable	00166 Unidad Ejecutora del Gasto
Secretaría de Salud Jalisco	O.P.D. Servicios de Salud Jalisco (Instituto Jalisciense de Alivio del Dolor y Cuidados Paliativos)	Instituto Jalisciense de Alivio del Dolor y Cuidados Paliativos

**¿Para qué se gasta?**

Finalidad	Función	Subfunción
Desarrollo Social	Salud	Prestación de Servicios de Salud a la Persona

**Presupuesto asignado al Programa Presupuestario**

Monto

**Objetivos**

Nivel	Clave Componente	Resumen Narrativo
Fin		Contribuir a mejorar la salud y calidad de vida de las personas con enfermedades terminales o en etapas avanzadas y/o con dolor crónico de difícil control mediante la atención multidisciplinaria holística con calidad calidez y seguridad del paciente.

**Datos del Indicador**

<b>Denominación</b>	<b>Método de cálculo</b>
Porcentaje de satisfacción del usuario mejorando la calidad de la atención de los servicios brindados por el Instituto	$(F \text{ Usuarios satisfechos (Realizado)} / F \text{ Usuarios satisfechos (Programado)}) * 100$

**Descripción del Indicador**

Contribuir a mejorar la salud y la calidad de vida de las personas con enfermedades terminales y en etapas avanzadas o de dolor crónico de difícil control mediante la atención integral multidisciplinaria, holística, con calidad, calidez y seguridad del paciente

<b>Tipo de Indicador</b>	Estratégico	<b>Dimensión del Indicador</b>	Calidad	<b>Año de Medición del Resultado</b>	2018
<b>Cobertura</b>	Regional	<b>Frecuencia de Medición</b>	Anual		

**Desagregado meta valor por género**

<b>Parámetros de semaforización</b>		<b>Meta Institucional</b>	<b>Meta Valor</b>	<b>Unidad de medida (meta valor)</b>	<b>Hombre</b>	<b>Mujer</b>
0	59.99	100%	94	Porcentaje	No disponible	No disponible
60.00	79.99	<b>Sentido del Indicador</b>	<b>Línea Base (meta valor)</b>	<b>Año (Línea base)</b>		
80.00	130	Ascendente	93	2017		

**Variables del Indicador**

<b>Nombre de la Variable</b>	<b>Unidad de medida</b>	<b>Tipo de Acumulación</b>
F Usuarios satisfechos (realizado)	Porcentaje	Promedio
F Usuarios satisfechos (programado)	Porcentaje	Promedio

**Fuente de Información**

**Medios de verificación**

**Supuestos**

**Observaciones**

**Id\_ mir**

- 1 El presente documento despliega la información perteneciente a los indicadores estratégicos y gestión de aquellos programas presupuestarios que proveen de bienes y servicios que generan valor público a la ciudadanía jalisciense
- 2 Se muestra el número del Componente relacionado con el indicador.

**GOBIERNO DEL ESTADO DE JALISCO**  
**PRESUPUESTO DE EGRESOS PARA EL EJERCICIO FISCAL 2018**  
**Ficha Técnica de Indicador**

**Sistema de Evaluación del Desempeño (SED)**

Gobierno del Estado de Jalisco Secretaría de Planeación, Administración y Finanzas

**Datos del Programa**

**Atención médica con calidad a pacientes con dolor crónico o fase terminal, en el Estado de Jalisco.**

Eje: Equidad de oportunidades

Tema: Salud

**¿Quién gasta?**

05 Unidad Presupuestal	154 Unidad Responsable	00166 Unidad Ejecutora del Gasto
Secretaría de Salud Jalisco	O.P.D. Servicios de Salud Jalisco (Instituto Jalisciense de Alivio del Dolor y Cuidados Paliativos)	Instituto Jalisciense de Alivio del Dolor y Cuidados Paliativos

**¿Para qué se gasta?**

Finalidad	Función	Subfunción
Desarrollo Social	Salud	Prestación de Servicios de Salud a la Persona

**Presupuesto asignado al Programa Presupuestario**

Monto

**Objetivos**

Nivel	Clave Componente	Resumen Narrativo
Propósito		Pacientes con dolor crónico de difícil control y cuidados paliativos reciben atención médica integral adecuada a menor costo en Jalisco

**Datos del Indicador**

<b>Denominación</b> Costo promedio de atención	<b>Método de cálculo</b> $(P \text{ Costo Promedio por atenciones brindadas (Realizado)} / P \text{ Costo Promedio por atenciones brindadas (Programado)}) * 100$
---	--

**Descripción del Indicador**

Este indicador mostrará el costo promedio de atención al usuario de cuidados paliativos y/o con dolor crónico de difícil control reciben atención médica e integral adecuada a menor costo

<b>Tipo de Indicador</b>	Estratégico	<b>Dimensión del Indicador</b>	Calidad	<b>Año de Medición del Resultado</b>	2018
<b>Cobertura</b>	Regional	<b>Frecuencia de Medición</b>	Semestral		

**Desagregado meta valor por género**

<b>Parámetros de semaforización</b>		<b>Meta Institucional</b>	<b>Meta Valor</b>	<b>Unidad de medida (meta valor)</b>	<b>Hombre</b>	<b>Mujer</b>
		100%	750	Promedio	No disponible	No disponible
0	59.99	60.00	79.99	80.00	130	
		<b>Sentido del Indicador</b>	<b>Línea Base (meta valor)</b>	<b>Año (Línea base)</b>		
		Ascendente	750	2017		

**VARIABLES DEL INDICADOR**

<b>Nombre de la Variable</b>	<b>Unidad de medida</b>	<b>Tipo de Acumulación</b>
P Costo Promedio por atenciones brindadas (realizado)	Promedio	Promedio
P Costo Promedio por atenciones brindadas (programado)	Promedio	Promedio

**Fuente de Información**

Bitácoras del Instituto, MIR de SEPAF Jalisco, Secretaría de Salud y página Web PALIA

**Medios de verificación**

Bitácoras del Instituto; MIR de SEPAF Jalisco Secretaría de Salud y página Web PALIA

**Supuestos**

Se otorga calidad al Paciente en su etapa final

**Observaciones**

**Id\_mir**

1045

- 1 El presente documento despliega la información perteneciente a los indicadores estratégicos y gestión de aquellos programas presupuestarios que provienen de bienes y servicios que generan valor público a la ciudadanía jalisciense
- 2 Se muestra el número del Componente relacionado con el indicador.

**GOBIERNO DEL ESTADO DE JALISCO**  
**PRESUPUESTO DE EGRESOS PARA EL EJERCICIO FISCAL 2018**  
**Ficha Técnica de Indicador**

**Sistema de Evaluación del Desempeño (SED)**

Gobierno del Estado de Jalisco Secretaría de Planeación, Administración y Finanzas

**Datos del Programa**

**Atención médica con calidad a pacientes con dolor crónico o fase terminal, en el Estado de Jalisco.**

Eje: Equidad de oportunidades

Tema: Salud

**¿Quién gasta?**

05 Unidad Presupuestal	154 Unidad Responsable	00166 Unidad Ejecutora del Gasto
Secretaría de Salud Jalisco	O.P.D. Servicios de Salud Jalisco (Instituto Jalisciense de Alivio del Dolor y Cuidados Paliativos)	Instituto Jalisciense de Alivio del Dolor y Cuidados Paliativos

**¿Para qué se gasta?**

Finalidad	Función	Subfunción
Desarrollo Social	Salud	Prestación de Servicios de Salud a la Persona

**Presupuesto asignado al Programa Presupuestario**

Monto

**Objetivos**

Nivel	Clave Componente	Resumen Narrativo
Componente	01	Consulta externa otorgada a paciente con dolor de difícil control y paliativos.

**Datos del Indicador**

<b>Denominación</b>	<b>Método de cálculo</b>
Total de consultas otorgadas en el Instituto	$(C1 \text{ Consultas Otorgadas (Realizado)} / C1 \text{ Consultas Otorgadas (Programado)}) * 100$

**Descripción del Indicador**  
Este indicador mide el número de consultas otorgadas en las instalaciones del Instituto

<b>Tipo de Indicador</b>	Gestión	<b>Dimensión del Indicador</b>	Calidad	<b>Año de Medición del Resultado</b>	2018
<b>Cobertura</b>	Regional	<b>Frecuencia de Medición</b>	Mensual		

**Desagregado meta valor por género**

<b>Parámetros de semaforización</b>		Meta Institucional	Meta Valor	Unidad de medida (meta valor)	Hombre	Mujer
		100%	6,800	Consulta	No disponible	No disponible
0	59.99	60.00	79.99	80.00	130	
		<b>Sentido del Indicador</b>	Línea Base (meta valor)	Año (Línea base)		
		Ascendente	3,000	2017		

**Variables del Indicador**

<b>Nombre de la Variable</b>	<b>Unidad de medida</b>	<b>Tipo de Acumulación</b>
C1 Consultas Otorgadas (realizado)	Consulta	Suma
C1 Consultas Otorgadas (programado)	Consulta	Suma

**Fuente de Información**

**Medios de verificación**

**Supuestos**

**Observaciones**

**Id. mir**

- 1 El presente documento despliega la información perteneciente a los indicadores estratégicos y gestión de aquellos programas presupuestarios que provienen de bienes y servicios que generan valor público a la ciudadanía jalisciense
- 2 Se muestra el número del Componente relacionado con el indicador.

**GOBIERNO DEL ESTADO DE JALISCO**  
**PRESUPUESTO DE EGRESOS PARA EL EJERCICIO FISCAL 2018**  
**Ficha Técnica de Indicador**

**Sistema de Evaluación del Desempeño (SED)**

Gobierno del Estado de Jalisco Secretaría de Planeación, Administración y Finanzas

**Datos del Programa**

**Atención médica con calidad a pacientes con dolor crónico o fase terminal, en el Estado de Jalisco.**

Eje: Equidad de oportunidades

Tema: Salud

**¿Quién gasta?**

05 Unidad Presupuestal	154 Unidad Responsable	00166 Unidad Ejecutora del Gasto
Secretaría de Salud Jalisco	O.P.D. Servicios de Salud Jalisco (Instituto Jalisciense de Alivio del Dolor y Cuidados Paliativos)	Instituto Jalisciense de Alivio del Dolor y Cuidados Paliativos

**¿Para qué se gasta?**

Finalidad	Función	Subfunción
Desarrollo Social	Salud	Prestación de Servicios de Salud a la Persona

**Presupuesto asignado al Programa Presupuestario**

Monto \$8,590,653.00

**Objetivos**

Nivel	Clave Componente	Resumen Narrativo
Componente	02	Atención de cuidados paliativos domiciliarios otorgada a paciente con imposibilidad de realizar traslado a la Institución.

**Datos del Indicador**

<b>Denominación</b>	<b>Método de cálculo</b>
Porcentaje de usuarios atendidos en cuidados paliativos domiciliarios	$(C2 \text{ Porcentaje de usuarios atendidos en cuidados paliativos domiciliarios (Realizado)} / C2 \text{ Porcentaje de usuarios atendidos en cuidados paliativos domiciliarios (Programado)}) * 100$

**Descripción del Indicador**

Este indicador muestra el porcentaje de usuarios atendidos en cuidados paliativos domiciliarios otorgado a pacientes con imposibilidad calificada de realizar traslado a la institución

<b>Tipo de Indicador</b>	Gestión	<b>Dimensión del Indicador</b>	Calidad	<b>Año de Medición del Resultado</b>	2018
<b>Cobertura</b>	Regional	<b>Frecuencia de Medición</b>	Cuatrimestral		

**Desagregado meta valor por género**

<b>Parámetros de semaforización</b>		<b>Meta Institucional</b>	<b>Meta Valor</b>	<b>Unidad de medida (meta valor)</b>	<b>Hombre</b>	<b>Mujer</b>
0	59.99	100%	78	Porcentaje	No disponible	No disponible
60.00	79.99	<b>Sentido del Indicador</b>	<b>Línea Base (meta valor)</b>	<b>Año (Línea base)</b>		
80.00	130	Ascendente	66	2017		

**Variables del Indicador**

<b>Nombre de la Variable</b>	<b>Unidad de medida</b>	<b>Tipo de Acumulación</b>
C2 Porcentaje de usuarios atendidos en cuidados paliativos domiciliarios (realizado)	Porcentaje	Promedio
C2 Porcentaje de usuarios atendidos en cuidados paliativos domiciliarios (programado)	Porcentaje	Promedio

**Fuente de Información**

Bitácora de productividad del Instituto, MIR SEPAF Jalisco, Secretaría de Salud, Pagina Web PALIA

**Medios de verificación**

Atención de cuidados paliativos domiciliarios otorgada a paciente con imposibilidad de realizar traslado a la Institución

**Supuestos**

Se logra llegar a la población en la cual están en su etapa final y no cuentan con medios de transporte

**Observaciones**

**Id\_mir**

1047

- 1 El presente documento despliega la información perteneciente a los indicadores estratégicos y gestión de aquellos programas presupuestarios que provienen de bienes y servicios que generan valor público a la ciudadanía jalisciense
- 2 Se muestra el número del Componente relacionado con el indicador.

**GOBIERNO DEL ESTADO DE JALISCO**  
**PRESUPUESTO DE EGRESOS PARA EL EJERCICIO FISCAL 2018**  
**Ficha Técnica de Indicador**

**Sistema de Evaluación del Desempeño (SED)**

Gobierno del Estado de Jalisco Secretaría de Planeación, Administración y Finanzas

**Datos del Programa**

**Atención del conflicto médico paciente**

Eje: Equidad de oportunidades

Tema: Salud

**¿Quién gasta?**

05 Unidad Presupuestal	022 Unidad Responsable	00167 Unidad Ejecutora del Gasto
Secretaría de Salud Jalisco	Comisión de Arbitraje Médico del Estado de Jalisco	Comisión de Arbitraje Médico del Estado de Jalisco

**¿Para qué se gasta?**

Finalidad	Función	Subfunción
Desarrollo Social	Salud	Rectoría del Sistema de Salud

**Presupuesto asignado al Programa Presupuestario**

Monto

**Objetivos**

Nivel	Clave Componente	Resumen Narrativo
Fin		Contribuir a la disminución de las demandas médicas en los tribunales judiciales, mediante los métodos alternos de justicia.

**Datos del Indicador**

<b>Denominación</b>	<b>Método de cálculo</b>
Total de casos resueltos	$(\text{Solicitud resuelta (Realizado)} / \text{Solicitud resuelta (Programado)}) * 100$

**Descripción del Indicador**  
Solicitudes resueltas en tiempo y forma

<b>Tipo de Indicador</b>	Estratégico	<b>Dimensión del Indicador</b>	Calidad	<b>Año de Medición del Resultado</b>	2018
<b>Cobertura</b>	Estatral	<b>Frecuencia de Medición</b>	Anual		

**Desagregado meta valor por género**

<b>Parámetros de semaforización</b>		<b>Meta Institucional</b>	<b>Meta Valor</b>	<b>Unidad de medida (meta valor)</b>	<b>Hombre</b>	<b>Mujer</b>
0	45.00	100%	550	Solicitud	No disponible	No disponible
45.01	79.99	<b>Sentido del Indicador</b>	<b>Línea Base (meta valor)</b>	<b>Año (Línea base)</b>		
80.00	130	Ascendente	500	2017		

**Variables del Indicador**

<b>Nombre de la Variable</b>	<b>Unidad de medida</b>	<b>Tipo de Acumulación</b>
Solicitud resuelta (realizado)	Solicitud	Suma
Solicitud resuelta (programado)	Solicitud	Suma

**Fuente de Información** Programa SIQUESS; CAMEJAL

**Medios de verificación** Programa SIQUESS en los casos de los usuarios atendidos por la CAMEJAL, el total de casos resueltos y las opiniones técnicas. Y el uso del programa REVINEX para el total del personal de salud capacitado.

**Supuestos** Se atienden las inconformidades surgidas entre prestadores y usuarios de servicios de salud públicos y privados, interviniendo para una solución que privilegie la salud y la satisfacción de ambas partes.

**Observaciones**

**Id\_mir**

- 1 El presente documento despliega la información perteneciente a los indicadores estratégicos y gestión de aquellos programas presupuestarios que provienen de bienes y servicios que generan valor público a la ciudadanía jalisciense
- 2 Se muestra el número del Componente relacionado con el indicador.

**GOBIERNO DEL ESTADO DE JALISCO**  
**PRESUPUESTO DE EGRESOS PARA EL EJERCICIO FISCAL 2018**  
**Ficha Técnica de Indicador**

**Sistema de Evaluación del Desempeño (SED)**

Gobierno del Estado de Jalisco Secretaría de Planeación, Administración y Finanzas

**Datos del Programa**

**Atención del conflicto médico paciente**

Eje: Equidad de oportunidades

Tema: Salud

**¿Quién gasta?**

05 <b>Unidad Presupuestal</b>	022 <b>Unidad Responsable</b>	00167 <b>Unidad Ejecutora del Gasto</b>
Secretaría de Salud Jalisco	Comisión de Arbitraje Médico del Estado de Jalisco	Comisión de Arbitraje Médico del Estado de Jalisco

**¿Para qué se gasta?**

<b>Finalidad</b>	<b>Función</b>	<b>Subfunción</b>
Desarrollo Social	Salud	Rectoría del Sistema de Salud

**Presupuesto asignado al Programa Presupuestario**

Monto

**Objetivos**

<b>Nivel</b>	<b>Clave Componente</b>	<b>Resumen Narrativo</b>
Propósito		Los ciudadanos que se presentan a interponer una queja médica en la Comisión de Arbitraje Médico tienen la posibilidad de un arreglo amistoso, objetivo y justo.

**Datos del Indicador**

<b>Denominación</b>	<b>Método de cálculo</b>
Total de población atendida por la CAMEJAL en conflictos médico-paciente en el Estado de Jalisco	$(\text{Población atendida (Realizado)} / \text{Población atendida (Programado)}) * 100$

**Descripción del Indicador**  
Este indicador mide el número de ciudadanos que acudieron a la CAMEJAL, a fin de recibir atención y apoyo a los conflictos entre médicos-pacientes

<b>Tipo de Indicador</b>	<input type="text" value="Estratégico"/>	<b>Dimensión del Indicador</b>	<input type="text" value="Calidad"/>	<b>Año de Medición del Resultado</b>	<input type="text" value="2018"/>
<b>Cobertura</b>	<input type="text" value="Estatal"/>	<b>Frecuencia de Medición</b>	<input type="text" value="Trimestral"/>		

<b>Parámetros de semaforización</b>	Meta Institucional	Meta Valor	Unidad de medida (meta valor)	Desagregado meta valor por género	
	100%	1,500	Población	Hombre	Mujer
<input type="text" value="0"/> <input type="text" value="45.00"/> <input type="text" value="45.01"/> <input type="text" value="79.99"/> <input type="text" value="80.00"/> <input type="text" value="130"/>	Sentido del Indicador	Línea Base (meta valor)	Año (Línea base)		
	Ascendente	1,500	2017		

**Variables del Indicador**

<b>Nombre de la Variable</b>	<b>Unidad de medida</b>	<b>Tipo de Acumulación</b>
Población atendida (realizado)	Población	Suma
Población atendida (programado)	Población	Suma

<b>Fuente de Información</b>	Programa SIQUESS; CAMEJAL
<b>Medios de verificación</b>	Programa SIQUESS; CAMEJAL
<b>Supuestos</b>	La población de acerca al COMEJAL para resolver conflictos.
<b>Observaciones</b>	
<b>Id_mir</b>	1888

- 1 El presente documento despliega la información perteneciente a los indicadores estratégicos y gestión de aquellos programas presupuestarios que proveen de bienes y servicios que generan valor público a la ciudadanía jalisciense
- 2 Se muestra el número del Componente relacionado con el indicador.



**GOBIERNO DEL ESTADO DE JALISCO**  
**PRESUPUESTO DE EGRESOS PARA EL EJERCICIO FISCAL 2018**  
**Ficha Técnica de Indicador**

**Sistema de Evaluación del Desempeño (SED)**

Gobierno del Estado de Jalisco Secretaría de Planeación, Administración y Finanzas

**Datos del Programa**

**Atención del conflicto médico paciente**

Eje: Equidad de oportunidades

Tema: Salud

**¿Quién gasta?**

05 Unidad Presupuestal	022 Unidad Responsable	00167 Unidad Ejecutora del Gasto
Secretaría de Salud Jalisco	Comisión de Arbitraje Médico del Estado de Jalisco	Comisión de Arbitraje Médico del Estado de Jalisco

**¿Para qué se gasta?**

Finalidad	Función	Subfunción
Desarrollo Social	Salud	Rectoría del Sistema de Salud

**Presupuesto asignado al Programa Presupuestario**

Monto

**Objetivos**

Nivel	Clave Componente	Resumen Narrativo
Componente	03	Profesionales de la salud asesorados y capacitados.

**Datos del Indicador**

Denominación	Método de cálculo
Total de personal de salud capacitado y apoyado en los medios alternos de justicia en el Estado de Jalisco.	$(\text{Personal de salud capacitado (Realizado)} / \text{Personal de salud capacitado (Programado)}) * 100$

**Descripción del Indicador**

Se refiere al número del Personal de salud tanto titulado como en proceso de estudio, capacitado en los medios alternos de justicia

Tipo de Indicador	Gestión	Dimensión del Indicador	Calidad	Año de Medición del Resultado	2018
Cobertura	Estatral	Frecuencia de Medición	Mensual		

**Desagregado meta valor por género**

Parámetros de semaforización		Meta Institucional	Meta Valor	Unidad de medida (meta valor)	Hombre	Mujer
		100%	4,000	Persona Capacitada	No disponible	No disponible
0	45.00	45.01	79.99	80.00	130	
		Sentido del Indicador	Línea Base (meta valor)	Año (Línea base)		
		Ascendente	1,800	2017		

**Variables del Indicador**

Nombre de la Variable	Unidad de medida	Tipo de Acumulación
Personal de salud capacitado (realizado)	Persona Capacitada	Suma
Personal de salud capacitado (programado)	Persona Capacitada	Suma

Fuente de Información	Programa REVINEX
Medios de verificación	Programa REVINEX; Informes de Camejal
Supuestos	Se cuenta con la asesoría y capacitación para ampliar el conocimiento dentro del área médica y psicológica y así se tiene una mejor atención a los usuarios
Observaciones	
Id_ mir	1898

- 1 El presente documento despliega la información perteneciente a los indicadores estratégicos y gestión de aquellos programas presupuestarios que proveen de bienes y servicios que generan valor público a la ciudadanía jalisciense
- 2 Se muestra el número del Componente relacionado con el indicador.

**GOBIERNO DEL ESTADO DE JALISCO**  
**PRESUPUESTO DE EGRESOS PARA EL EJERCICIO FISCAL 2018**  
**Ficha Técnica de Indicador**

**Sistema de Evaluación del Desempeño (SED)**

Gobierno del Estado de Jalisco Secretaría de Planeación, Administración y Finanzas

**Datos del Programa**

**Atención del conflicto médico paciente**

Eje: Equidad de oportunidades

Tema: Salud

**¿Quién gasta?**

05 Unidad Presupuestal	022 Unidad Responsable	00167 Unidad Ejecutora del Gasto
Secretaría de Salud Jalisco	Comisión de Arbitraje Médico del Estado de Jalisco	Comisión de Arbitraje Médico del Estado de Jalisco

**¿Para qué se gasta?**

Finalidad	Función	Subfunción
Desarrollo Social	Salud	Rectoría del Sistema de Salud

**Presupuesto asignado al Programa Presupuestario**

Monto

**Objetivos**

Nivel	Clave Componente	Resumen Narrativo
Componente	01	Asesorías, quejas y orientaciones resueltas de los usuarios y prestadores de servicios de atención médica.

**Datos del Indicador**

Denominación	Método de cálculo
Total de quejas atendidas (gestión)	(Queja atendida (Realizado) / Queja atendida (Programado))*100

**Descripción del Indicador**

Solicitudes resueltas en tiempo y forma

Tipo de Indicador	Gestión	Dimensión del Indicador	Calidad	Año de Medición del Resultado	2018
Cobertura	Estatal	Frecuencia de Medición	Mensual		

**Desagregado meta valor por género**

<b>Parámetros de semaforización</b>	Meta Institucional	Meta Valor	Unidad de medida (meta valor)	Hombre	Mujer
	100%	550	Queja	No disponible	No disponible
0   45.00   45.01   79.99   80.00   130	Sentido del Indicador	Línea Base (meta valor)	Año (Línea base)		
<span style="color: red;">■</span> <span style="color: red;">■</span> <span style="color: yellow;">■</span> <span style="color: yellow;">■</span> <span style="color: green;">■</span> <span style="color: green;">■</span>	Ascendente	550	2017		

**Variables del Indicador**

Nombre de la Variable	Unidad de medida	Tipo de Acumulación
Queja atendida (realizado)	Queja	Suma
Queja atendida (programado)	Queja	Suma

**Fuente de Información**

**Medios de verificación**

**Supuestos**

**Observaciones**

**Id\_mir**

- 1 El presente documento despliega la información perteneciente a los indicadores estratégicos y gestión de aquellos programas presupuestarios que proveen de bienes y servicios que generan valor público a la ciudadanía jalisciense
- 2 Se muestra el número del Componente relacionado con el indicador.

**GOBIERNO DEL ESTADO DE JALISCO**  
**PRESUPUESTO DE EGRESOS PARA EL EJERCICIO FISCAL 2018**  
**Ficha Técnica de Indicador**

**Sistema de Evaluación del Desempeño (SED)**

Gobierno del Estado de Jalisco Secretaría de Planeación, Administración y Finanzas

**Datos del Programa**

**Programas y Proyectos de Protección contra Riesgos Sanitarios**

Eje: Equidad de oportunidades

Tema: Salud

**¿Quién gasta?**

05 Unidad Presupuestal	155 Unidad Responsable	00512 Unidad Ejecutora del Gasto
Secretaría de Salud Jalisco	O.P.D. Servicios de Salud Jalisco (Comisión para la Protección contra Riesgos Sanitarios del Estado de Jalisco)	Comisión para la Protección contra Riesgos Sanitarios del Estado de Jalisco (COPRISJAL)

**¿Para qué se gasta?**

Finalidad	Función	Subfunción
Desarrollo Social	Salud	Protección Social en Salud

**Presupuesto asignado al Programa Presupuestario**

Monto

**Objetivos**

Nivel	Clave Componente	Resumen Narrativo
Fin		Contribuir a la salud de la población mediante la protección contra riesgos sanitarios.

**Datos del Indicador**

<b>Denominación</b>		<b>Método de cálculo</b>	
Verificaciones sanitarias 1		$(\text{Verificaciones 1 (Realizado)} / \text{Verificaciones 1 (Programado)}) * 100$	
<b>Descripción del Indicador</b>			
verificaciones realizadas			
<b>Tipo de Indicador</b>	<input type="text" value="Estratégico"/>	<b>Dimensión del Indicador</b>	<input type="text" value="Eficiencia"/>
<b>Cobertura</b>	<input type="text" value="Estatal"/>	<b>Frecuencia de Medición</b>	<input type="text" value="Mensual"/>
		<b>Año de Medición del Resultado</b>	<input type="text" value="2018"/>

**Desagregado meta valor por género**

Parámetros de semaforización						Meta Institucional	Meta Valor	Unidad de medida (meta valor)	Hombre	Mujer
0	70.00	70.01	85.00	85.01	130	100%	17,000	Verificación Sanitaria	No disponible	No disponible
						<b>Sentido del Indicador</b>	<b>Línea Base (meta valor)</b>	<b>Año (Línea base)</b>		
						<input type="text" value="Ascendente"/>	<input type="text" value="17,000"/>	<input type="text" value="2017"/>		

**Variables del Indicador**

Nombre de la Variable	Unidad de medida	Tipo de Acumulación
Verificaciones 1 (realizado)	Verificación Sanitaria	Promedio
Verificaciones 1 (programado)	Verificación Sanitaria	Promedio
<b>Fuente de Información</b>		
<input type="text" value="Sistema de Información de Salud"/>		
<b>Medios de verificación</b>		
<input type="text" value="Sistema de Información en Salud"/>		
<b>Supuestos</b>		
<input type="text" value="Se Controlan los eventos emergentes"/>		
<b>Observaciones</b>		
<input type="text"/>		
<b>Id_mir</b>		
<input type="text" value="3369"/>		

- 1 El presente documento despliega la información perteneciente a los indicadores estratégicos y gestión de aquellos programas presupuestarios que proveen de bienes y servicios que generan valor público a la ciudadanía jalisciense
- 2 Se muestra el número del Componente relacionado con el indicador.

**GOBIERNO DEL ESTADO DE JALISCO**  
**PRESUPUESTO DE EGRESOS PARA EL EJERCICIO FISCAL 2018**  
**Ficha Técnica de Indicador**

**Sistema de Evaluación del Desempeño (SED)**

Gobierno del Estado de Jalisco Secretaría de Planeación, Administración y Finanzas

**Datos del Programa**

**Programas y Proyectos de Protección contra Riesgos Sanitarios**

Eje: Equidad de oportunidades

Tema: Salud

**¿Quién gasta?**

05 Unidad Presupuestal	155 Unidad Responsable	00512 Unidad Ejecutora del Gasto
Secretaría de Salud Jalisco	O.P.D. Servicios de Salud Jalisco (Comisión para la Protección contra Riesgos Sanitarios del Estado de Jalisco)	Comisión para la Protección contra Riesgos Sanitarios del Estado de Jalisco (COPRISJAL)

**¿Para qué se gasta?**

Finalidad	Función	Subfunción
Desarrollo Social	Salud	Protección Social en Salud

**Presupuesto asignado al Programa Presupuestario**

Monto

**Objetivos**

Nivel	Clave Componente	Resumen Narrativo
Propósito		Los habitantes del Estado de Jalisco cuentan con Protección contra Riesgos Sanitarios

**Datos del Indicador**

Denominación	Método de cálculo
Verificaciones sanitarias 2	$(\text{Verificación 2 (Realizado)} / \text{Verificación 2 (Programado)}) * 100$

**Descripción del Indicador**

Los Habitantes del Estado de Jalisco cuentan con la Protección contra Riesgos Sanitarios

<b>Tipo de Indicador</b>	<input type="text" value="Estratégico"/>	<b>Dimensión del Indicador</b>	<input type="text" value="Eficiencia"/>	<b>Año de Medición del Resultado</b>	<input type="text" value="2018"/>
<b>Cobertura</b>	<input type="text" value="Estatal"/>	<b>Frecuencia de Medición</b>	<input type="text" value="Mensual"/>		

**Desagregado meta valor por género**

Parámetros de semaforzación	Meta Institucional	Meta Valor	Unidad de medida (meta valor)	Hombre	Mujer
	<input type="text" value="0"/> <input type="text" value="70.00"/> <input type="text" value="70.01"/> <input type="text" value="85.00"/> <input type="text" value="85.01"/> <input type="text" value="130"/>	<input type="text" value="100%"/>	<input type="text" value="17,000"/>	<input type="text" value="Verificación Sanitaria"/>	<input type="text" value="No disponible"/>
	<b>Sentido del Indicador</b>	<b>Línea Base (meta valor)</b>	<b>Año (Línea base)</b>		
	<input type="text" value="Ascendente"/>	<input type="text" value="17,000"/>	<input type="text" value="2017"/>		

**Variables del Indicador**

Nombre de la Variable	Unidad de medida	Tipo de Acumulación
Verificación 2 (realizado)	Verificación Sanitaria	Promedio
Verificación 2 (programado)	Verificación Sanitaria	Promedio

**Fuente de Información**

**Medios de verificación**

**Supuestos**

**Observaciones**

**Id\_mir**

- 1 El presente documento despliega la información perteneciente a los indicadores estratégicos y gestión de aquellos programas presupuestarios que proveen de bienes y servicios que generan valor público a la ciudadanía jalisciense
- 2 Se muestra el número del Componente relacionado con el indicador.

**GOBIERNO DEL ESTADO DE JALISCO**  
**PRESUPUESTO DE EGRESOS PARA EL EJERCICIO FISCAL 2018**  
**Ficha Técnica de Indicador**

**Sistema de Evaluación del Desempeño (SED)**

Gobierno del Estado de Jalisco Secretaría de Planeación, Administración y Finanzas

**Datos del Programa**

**Programas y Proyectos de Protección contra Riesgos Sanitarios**

Eje: Equidad de oportunidades

Tema: Salud

**¿Quién gasta?**

05 Unidad Presupuestal	155 Unidad Responsable	00512 Unidad Ejecutora del Gasto
Secretaría de Salud Jalisco	O.P.D. Servicios de Salud Jalisco (Comisión para la Protección contra Riesgos Sanitarios del Estado de Jalisco)	Comisión para la Protección contra Riesgos Sanitarios del Estado de Jalisco (COPRISJAL)

**¿Para qué se gasta?**

Finalidad	Función	Subfunción
Desarrollo Social	Salud	Protección Social en Salud

**Presupuesto asignado al Programa Presupuestario**

Monto \$37,089,299.00

**Objetivos**

Nivel	Clave Componente	Resumen Narrativo
Componente	D2	Verificación sanitaria realizada.

**Datos del Indicador**

<b>Denominación</b>		<b>Método de cálculo</b>	
Verificación 3		$(\text{Verificación 3 (Realizado)} / \text{Verificación 3 (Programado)}) * 100$	
<b>Descripción del Indicador</b>			
Verificaciones Realizadas			
<b>Tipo de Indicador</b>	Gestión	<b>Dimensión del Indicador</b>	Eficiencia
<b>Cobertura</b>	Estatal	<b>Frecuencia de Medición</b>	Mensual
		<b>Año de Medición del Resultado</b>	2018

**Desagregado meta valor por género**

Parámetros de semaforización						Meta Institucional	Meta Valor	Unidad de medida (meta valor)	Hombre	Mujer
0	70.00	70.01	85.00	85.01	130	100%	17,000	Verificación Sanitaria	No disponible	No disponible
						<b>Sentido del Indicador</b>	<b>Línea Base (meta valor)</b>	<b>Año (Línea base)</b>		
						Ascendente	17,000	2017		

**Variables del Indicador**

Nombre de la Variable	Unidad de medida	Tipo de Acumulación
Verificación 3 (realizado)	Verificación Sanitaria	Promedio
Verificación 3 (programado)	Verificación Sanitaria	Promedio
<b>Fuente de Información</b>		
Sistema de Información en Salud		
<b>Medios de verificación</b>		
Sistema de Información en Salud		
<b>Supuestos</b>		
Se cumplen con los requisitos establecidos		
<b>Observaciones</b>		
<b>Id_mir</b>		
3402		

- 1 El presente documento despliega la información perteneciente a los indicadores estratégicos y gestión de aquellos programas presupuestarios que proveen de bienes y servicios que generan valor público a la ciudadanía jalisciense
- 2 Se muestra el número del Componente relacionado con el indicador.

**GOBIERNO DEL ESTADO DE JALISCO**  
**PRESUPUESTO DE EGRESOS PARA EL EJERCICIO FISCAL 2018**  
**Ficha Técnica de Indicador**

**Sistema de Evaluación del Desempeño (SED)**

Gobierno del Estado de Jalisco Secretaría de Planeación, Administración y Finanzas

**Datos del Programa**

**Sistema de Protección Social en Salud de Jalisco**

Eje: Equidad de oportunidades

Tema: Salud

**¿Quién gasta?**

05 Unidad Presupuestal	114 Unidad Responsable	00545 Unidad Ejecutora del Gasto
Secretaría de Salud Jalisco	Régimen Estatal de Protección Social en Salud de Jalisco	Régimen Estatal de Protección Social en Salud de Jalisco

**¿Para qué se gasta?**

Finalidad	Función	Subfunción
Desarrollo Social	Salud	Protección Social en Salud

**Presupuesto asignado al Programa Presupuestario**

Monto

**Objetivos**

Nivel	Clave Componente	Resumen Narrativo
Fin		Contribuir a evitar el empobrecimiento por motivos de salud.

**Datos del Indicador**

**Denominación**

Porcentaje del gasto en salud en relación con el gasto total familiar

**Método de cálculo**

(Gasto en salud en relación con el gasto total familiar (Realizado) / Gasto en salud en relación con el gasto total familiar (Programado))\*100

**Descripción del Indicador**

Promedio de gasto en salud de los hogares de los deciles que se hayan cubierto con el SPSS

<b>Tipo de Indicador</b>	<input type="text" value="Estratégico"/>	<b>Dimensión del Indicador</b>	<input type="text" value="Economía"/>	<b>Año de Medición del Resultado</b>	<input type="text" value="2018"/>
<b>Cobertura</b>	<input type="text" value="Estatal"/>	<b>Frecuencia de Medición</b>	<input type="text" value="Anual"/>		

**Desagregado meta valor por género**

Parámetros de semaforización						Meta Institucional	Meta Valor	Unidad de medida (meta valor)	Hombre	Mujer
0	25.00	25.01	75.00	75.01	130	100%	100	Habitante	No disponible	No disponible
						<b>Sentido del Indicador</b>	<b>Línea Base (meta valor)</b>	<b>Año (Línea base)</b>		
						<input type="text" value="Ascendente"/>	<input type="text" value="No disponible"/>	<input type="text" value="No disponible"/>		

**Variables del Indicador**

Nombre de la Variable	Unidad de medida	Tipo de Acumulación
Gasto en salud en relación con el gasto total familiar (realizado)	Habitante	Promedio
Gasto en salud en relación con el gasto total familiar (programado)	Habitante	Promedio

**Fuente de Información**

CNPSS

**Medios de verificación**

Encuesta en hogares, Sistema de Cuentas Nacionales de Salud, Informes de labores de PROESA 2013- 2018, (ENIGH)

**Supuestos**

Existen los medios necesarios para lograr la meta, en beneficio de los Jaliscienses.

**Observaciones**

**Id\_ mir**

2485

- 1 El presente documento despliega la información perteneciente a los indicadores estratégicos y gestión de aquellos programas presupuestarios que proveen de bienes y servicios que generan valor público a la ciudadanía jalisciense
- 2 Se muestra el número del Componente relacionado con el indicador.

**GOBIERNO DEL ESTADO DE JALISCO**  
**PRESUPUESTO DE EGRESOS PARA EL EJERCICIO FISCAL 2018**  
**Ficha Técnica de Indicador**

**Sistema de Evaluación del Desempeño (SED)**

Gobierno del Estado de Jalisco Secretaría de Planeación, Administración y Finanzas

**Datos del Programa**

**Sistema de Protección Social en Salud de Jalisco**

Eje: Equidad de oportunidades

Tema: Salud

**¿Quién gasta?**

05 Unidad Presupuestal	114 Unidad Responsable	00545 Unidad Ejecutora del Gasto
Secretaría de Salud Jalisco	Régimen Estatal de Protección Social en Salud de Jalisco	Régimen Estatal de Protección Social en Salud de Jalisco

**¿Para qué se gasta?**

Finalidad	Función	Subfunción
Desarrollo Social	Salud	Protección Social en Salud

**Presupuesto asignado al Programa Presupuestario**

Monto

**Objetivos**

Nivel	Clave Componente	Resumen Narrativo
Propósito		Familias sin seguridad social tienen acceso a los beneficios de la protección social en salud.

**Datos del Indicador**

Denominación	Método de cálculo
Porcentaje de cobertura efectiva en salud	(Porcentaje de cobertura efectiva en salud (Realizado) / Porcentaje de cobertura efectiva en salud (Programado))*100

**Descripción del Indicador**

Es la construcción específica para combatir enfermedades que forman los principales problemas de salud.(Población que recibe tratamiento apropiado por enfermedad / total de población que recibe tratamiento por enfermedad) \* 100

Tipo de Indicador	Estratégico	Dimensión del Indicador	Calidad	Año de Medición del Resultado	2018
Cobertura	Estatal	Frecuencia de Medición	Semestral		

**Desagregado meta valor por género**

<b>Parámetros de semaforización</b>		Meta Institucional	Meta Valor	Unidad de medida (meta valor)	Hombre	Mujer
		100%	100	Porcentaje	No disponible	No disponible
0	25.00	25.01	75.00	75.01	130	
		Sentido del Indicador	Línea Base (meta valor)	Año (Línea base)		
		Ascendente	No disponible	No disponible		

**Variables del Indicador**

Nombre de la Variable	Unidad de medida	Tipo de Acumulación
Porcentaje de cobertura efectiva en salud (realizado)	Porcentaje	Promedio
Porcentaje de cobertura efectiva en salud (programado)	Porcentaje	Promedio

**Fuente de Información**

**Medios de verificación**

**Supuestos**

**Observaciones**

**Id\_mir**

- 1 El presente documento despliega la información perteneciente a los indicadores estratégicos y gestión de aquellos programas presupuestarios que provienen de bienes y servicios que generan valor público a la ciudadanía jalisciense
- 2 Se muestra el número del Componente relacionado con el indicador.

**GOBIERNO DEL ESTADO DE JALISCO**  
**PRESUPUESTO DE EGRESOS PARA EL EJERCICIO FISCAL 2018**  
**Ficha Técnica de Indicador**

**Sistema de Evaluación del Desempeño (SED)**

Gobierno del Estado de Jalisco Secretaría de Planeación, Administración y Finanzas

**Datos del Programa**

**Sistema de Protección Social en Salud de Jalisco**

Eje: Equidad de oportunidades

Tema: Salud

**¿Quién gasta?**

05 Unidad Presupuestal	114 Unidad Responsable	00545 Unidad Ejecutora del Gasto
Secretaría de Salud Jalisco	Régimen Estatal de Protección Social en Salud de Jalisco	Régimen Estatal de Protección Social en Salud de Jalisco

**¿Para qué se gasta?**

Finalidad	Función	Subfunción
Desarrollo Social	Salud	Protección Social en Salud

**Presupuesto asignado al Programa Presupuestario**

Monto

**Objetivos**

Nivel	Clave Componente	Resumen Narrativo
Componente	D1	Servicios de salud provistos a la población que no es derechohabiente de alguna institución de seguridad social otorgados.

**Datos del Indicador**

Denominación	Método de cálculo
Total del Ejercicio presupuestal del CAUSES	(Porcentaje del Ejercicio presupuestal del CAUSES (Realizado) / Porcentaje del Ejercicio presupuestal del CAUSES (Programado))*100

**Descripción del Indicador**  
(presupuesto ejercido para el CAUSES/ Presupuesto modificado)\*100

<b>Tipo de Indicador</b>	Estratégico	<b>Dimensión del Indicador</b>	Economía	<b>Año de Medición del Resultado</b>	2018
<b>Cobertura</b>	Estatal	<b>Frecuencia de Medición</b>	Bimestral		

**Desagregado meta valor por género**

Parámetros de semaforización	Meta Institucional	Meta Valor	Unidad de medida (meta valor)	Desagregado meta valor por género	
	100%	100	Porcentaje	Hombre	Mujer
0    25.00    25.01    75.00    75.01    130	<b>Sentido del Indicador</b>	<b>Línea Base (meta valor)</b>	<b>Año (Línea base)</b>	No disponible	No disponible
	Ascendente	No disponible	No disponible		

**Variables del Indicador**

Nombre de la Variable	Unidad de medida	Tipo de Acumulación
Porcentaje del Ejercicio presupuestal del CAUSES (realizado)	Porcentaje	Promedio
Porcentaje del Ejercicio presupuestal del CAUSES (programado)	Porcentaje	Promedio

<b>Fuente de Información</b>	REPSS
<b>Medios de verificación</b>	Cuenta de la Hacienda Pública Federal, PEF
<b>Supuestos</b>	Existen los medios necesarios para otorgar el servicio de salud a la población jalisciense.
<b>Observaciones</b>	
<b>Id_mir</b>	2487

- 1 El presente documento despliega la información perteneciente a los indicadores estratégicos y gestión de aquellos programas presupuestarios que provienen de bienes y servicios que generan valor público a la ciudadanía jalisciense
- 2 Se muestra el número del Componente relacionado con el indicador.



**GOBIERNO DEL ESTADO DE JALISCO**  
**PRESUPUESTO DE EGRESOS PARA EL EJERCICIO FISCAL 2018**  
**Ficha Técnica de Indicador**

**Sistema de Evaluación del Desempeño (SED)**

Gobierno del Estado de Jalisco Secretaría de Planeación, Administración y Finanzas

**Datos del Programa**

**Gestión para el desarrollo de la Infraestructura en la entidad, mediante la proyección y construcción de las obras públicas.**

Eje: Territorio y medio ambiente sustentable

Tema: Desarrollo regional y urbano

**¿Quién gasta?**

06 <b>Unidad Presupuestal</b>	000 <b>Unidad Responsable</b>	00168 <b>Unidad Ejecutora del Gasto</b>
Secretaría de Infraestructura y Obra Pública	Secretaría de Infraestructura y Obra Pública	Despacho del Secretario de Infraestructura y Obra Pública

**¿Para qué se gasta?**

<b>Finalidad</b>	<b>Función</b>	<b>Subfunción</b>
Desarrollo Social	Vivienda y Servicios a la Comunidad	Desarrollo Regional

**Presupuesto asignado al Programa Presupuestario**

Monto

**Objetivos**

Nivel	Clave Componente	Resumen Narrativo
Componente	01	Eventos, gestiones y reuniones realizadas, con áreas internas, entidades de gobierno, medios de comunicación, sociedad civil e instituciones diversas durante el inicio, la ejecución y término de las obras en el estado de Jalisco.

**Datos del Indicador**


<b>Denominación</b>	<b>Método de cálculo</b>
Total de gestiones, eventos y reuniones asistidos	$(\text{Sumatoria de eventos, gestiones y reuniones (Realizado)} / \text{Sumatoria de eventos, gestiones y reuniones (Programado)}) * 100$

**Descripción del Indicador**

Este indicador muestra la sumatoria de los eventos para arranque, giras de supervisiones e inauguraciones de obras, entrevistas, representaciones en congresos, exposiciones etc, las gestiones y las reuniones realizadas, con áreas internas, entidades de gobierno, medios de comunicación, sociedad civil e instituciones diversas durante el inicio, la ejecución y término de las obras en el estado de Jalisco.

<b>Tipo de Indicador</b>	Gestión	<b>Dimensión del Indicador</b>	Eficacia	<b>Año de Medición del Resultado</b>	2018
<b>Cobertura</b>	Estatral	<b>Frecuencia de Medición</b>	Trimestral		

**Desagregado meta valor por género**

Parámetros de semaforización						Meta Institucional	Meta Valor	Unidad de medida (meta valor)	Hombre	Mujer
0	50.00	50.01	70.00	70.01	130	100%	2,400	Acción	No disponible	No disponible
						Sentido del Indicador	Línea Base (meta valor)	Año (Línea base)		
						Ascendente	No disponible	No disponible		

**Variables del Indicador**

Nombre de la Variable	Unidad de medida	Tipo de Acumulación
Sumatoria de eventos, gestiones y reuniones (realizado)	Acción	Suma
Sumatoria de eventos, gestiones y reuniones (programado)	Acción	Suma

**Fuente de Información**

**Medios de verificación**

**Supuestos**

**Observaciones**

**Id\_mir**

- 1 El presente documento despliega la información perteneciente a los indicadores estratégicos y gestión de aquellos programas presupuestarios que proveen de bienes y servicios que generan valor público a la ciudadanía jalisciense
- 2 Se muestra el número del Componente relacionado con el indicador.

**GOBIERNO DEL ESTADO DE JALISCO**  
**PRESUPUESTO DE EGRESOS PARA EL EJERCICIO FISCAL 2018**  
**Ficha Técnica de Indicador**

**Sistema de Evaluación del Desempeño (SED)**

Gobierno del Estado de Jalisco Secretaría de Planeación, Administración y Finanzas

**Datos del Programa**

**Gestión para el desarrollo de la Infraestructura en la entidad, mediante la proyección y construcción de las obras públicas.**

Eje: Territorio y medio ambiente sustentable

Tema: Desarrollo regional y urbano

**¿Quién gasta?**

06 <b>Unidad Presupuestal</b>	000 <b>Unidad Responsable</b>	00169 <b>Unidad Ejecutora del Gasto</b>
Secretaría de Infraestructura y Obra Pública	Secretaría de Infraestructura y Obra Pública	Dirección General Jurídica de la SIOP

**¿Para qué se gasta?**

<b>Finalidad</b>	<b>Función</b>	<b>Subfunción</b>
Desarrollo Social	Vivienda y Servicios a la Comunidad	Desarrollo Regional

**Presupuesto asignado al Programa Presupuestario**

Monto \$205,764,817.30

**Objetivos**

<b>Nivel</b>	<b>Clave Componente</b>	<b>Resumen Narrativo</b>
Componente	02	Infraestructura de Obra Pública realizada con procesos dentro de marco jurídico actual.

**Datos del Indicador**

<b>Denominación</b>	<b>Método de cálculo</b>
Total de asuntos jurídicos atendidos en la Dirección General Jurídica de la Secretaría.	$(\text{Asuntos jurídicos procesados (Realizado)} / \text{Asuntos jurídicos procesados (Programado)}) * 100$

**Descripción del Indicador**

Representa la Sumatoria de Asuntos Jurisdiccionales Atendidos en la Dirección General Jurídica mediante los procesos dentro del marco jurídico actual, para contribuir a la transparencia de la Secretaría de Infraestructura y Obra Pública.

<b>Tipo de Indicador</b>	Gestión	<b>Dimensión del Indicador</b>	Eficacia	<b>Año de Medición del Resultado</b>	2018
<b>Cobertura</b>	Estatal	<b>Frecuencia de Medición</b>	Trimestral		

**Desagregado meta valor por género**

<b>Parámetros de semaforización</b>	<b>Meta Institucional</b>	<b>Meta Valor</b>	<b>Unidad de medida (meta valor)</b>	<b>Hombre</b>	<b>Mujer</b>
0 40.00 40.01 70.00 70.01 130	100%	920	Asunto	No disponible	No disponible
	<b>Sentido del Indicador</b>	<b>Línea Base (meta valor)</b>	<b>Año (Línea base)</b>		
	Ascendente	920	2016		

**Variables del Indicador**

<b>Nombre de la Variable</b>	<b>Unidad de medida</b>	<b>Tipo de Acumulación</b>
Asuntos jurídicos procesados (realizado)	Asunto	Suma
Asuntos jurídicos procesados (programado)	Asunto	Suma

**Fuente de Información** Informe de asuntos jurídicos e informes de convenios y regulaciones de las Direcciones de área de lo Contencioso y de lo Consultivo, compilados por la Dirección General Jurídica

**Medios de verificación** Informe de asuntos jurídicos e informes de convenios y regulaciones de las Direcciones de área de lo Contencioso y de lo Consultivo, compilados por la Dirección General Jurídica de la Secretaría de Infraestructura y Obra Pública. Ubicada en Av. Alcalde 1351 edificio B Guadalajara, Jal.

**Supuestos** Existe el requerimiento de certidumbre jurídica en los actos de la Secretaría por la existencia de Asuntos Jurisdiccionales con necesidad de ser atendidos, contratos por ser formalizados, validaciones ambientales de proyectos por ser emitidas, convenios de uso de suelo estatal por ser celebrados.

**Observaciones**

**Id. mir** 3475

- 1 El presente documento despliega la información perteneciente a los indicadores estratégicos y gestión de aquellos programas presupuestarios que proveen de bienes y servicios que generan valor público a la ciudadanía jalisciense
- 2 Se muestra el número del Componente relacionado con el indicador.

**GOBIERNO DEL ESTADO DE JALISCO**  
**PRESUPUESTO DE EGRESOS PARA EL EJERCICIO FISCAL 2018**  
**Ficha Técnica de Indicador**

**Sistema de Evaluación del Desempeño (SED)**

Gobierno del Estado de Jalisco Secretaría de Planeación, Administración y Finanzas

**Datos del Programa**

**Gestión para el desarrollo de la Infraestructura en la entidad, mediante la proyección y construcción de las obras públicas.**

Eje: Territorio y medio ambiente sustentable

Tema: Desarrollo regional y urbano

**¿Quien gasta?**

06 <b>Unidad Presupuestal</b>	000 <b>Unidad Responsable</b>	00172 <b>Unidad Ejecutora del Gasto</b>
Secretaría de Infraestructura y Obra Pública	Secretaría de Infraestructura y Obra Pública	Dirección General Sectorial

**¿Para qué se gasta?**

<b>Finalidad</b>	<b>Función</b>	<b>Subfunción</b>
Desarrollo Social	Vivienda y Servicios a la Comunidad	Desarrollo Regional

**Presupuesto asignado al Programa Presupuestario**

Monto \$205,764,817.30

**Objetivos**

Nivel	Clave Componente	Resumen Narrativo
Componente	04	Documentos rectores derivados de la planificación para la gestión e implementación de Infraestructura y obra pública, integrados y/o generados.

**Datos del Indicador**

<b>Denominación</b> Total de documentos orientadores generados y/o integrados.	<b>Método de cálculo</b> (Sumatoria de documentos generados y/o integrados (Realizado) / Sumatoria de documentos generados y/o integrados (Programado))*100
---	--

**Descripción del Indicador**

Este indicador mostrará el número de documentos que se integran permitiendo una mayor eficiencia en los trabajos

<b>Tipo de Indicador</b>	Gestión	<b>Dimensión del Indicador</b>	Calidad	<b>Año de Medición del Resultado</b>	2018
<b>Cobertura</b>	Estatal	<b>Frecuencia de Medición</b>	Trimestral		

**Desagregado meta valor por género**

Parámetros de semafización		Meta Institucional	Meta Valor	Unidad de medida (meta valor)	Homme	Mujer
		100%	5	Documento	No disponible	No disponible
0	70.00	70.01	90.00	90.01	130	
		<b>Sentido del Indicador</b>	<b>Línea Base (meta valor)</b>	<b>Año (Línea base)</b>		
		Ascendente	No disponible	No disponible		

**Variables del Indicador**

Nombre de la Variable	Unidad de medida	Tipo de Acumulación
Sumatoria de documentos generados y/o integrados (realizado)	Documento	Suma
Sumatoria de documentos generados y/o integrados (programado)	Documento	Suma

**Fuente de Información** Documentos internos de la Dirección General Sectorial ubicados en el primer piso de la secretaría de infraestructura y obra pública. Documentos publicados en la página de la Secretaría de Infraestructura

**Medios de verificación** Documentos generados entregados en la Dirección General Sectorial Primer piso. También en: <https://transparencia.info.jalisco.gob.mx/transparencia/dependencia/23> (EN CONSTRUCCIÓN)

**Supuestos** Los programas de obra empiezan su ejecución en tiempo y forma. La coordinación de la gestión de los fondos entre la federación y el estado se realiza oportunamente.

**Observaciones**

Id\_mir 3495

- El presente documento despliega la información perteneciente a los indicadores estratégicos y gestión de aquellos programas presupuestarios que proveen de bienes y servicios que generan valor público a la ciudadanía jalisciense
- Se muestra el número del Componente relacionado con el indicador.

**GOBIERNO DEL ESTADO DE JALISCO**  
**PRESUPUESTO DE EGRESOS PARA EL EJERCICIO FISCAL 2018**  
**Ficha Técnica de Indicador**

**Sistema de Evaluación del Desempeño (SED)**

Gobierno del Estado de Jalisco Secretaría de Planeación, Administración y Finanzas

**Datos del Programa**

**Gestión para el desarrollo de la Infraestructura en la entidad, mediante la proyección y construcción de las obras públicas.**

Eje: Territorio y medio ambiente sustentable

Tema: Desarrollo regional y urbano

**¿Quién gasta?**

06 <b>Unidad Presupuestal</b>	000 <b>Unidad Responsable</b>	00173 <b>Unidad Ejecutora del Gasto</b>
Secretaría de Infraestructura y Obra Pública	Secretaría de Infraestructura y Obra Pública	Dirección General Administrativa de la SIOF

**¿Para qué se gasta?**

<b>Finalidad</b>	<b>Función</b>	<b>Subfunción</b>
Desarrollo Social	Vivienda y Servicios a la Comunidad	Desarrollo Regional

**Presupuesto asignado al Programa Presupuestario**

Monto

**Objetivos**

Nivel	Clave Componente	Resumen Narrativo
Componente	03	Procesos administrativos internos mejorados mediante el uso de recursos de tecnologías de la información, materiales, capacitación y pagos realizados en tiempo a proveedores y funcionarios.

**Datos del Indicador**

<b>Denominación</b>	<b>Método de cálculo</b>
Total de solicitudes atendidas de bienes y servicios, de personal capacitado y uso de las tecnologías de la información y comunicación	$(\text{Sumatoria de solicitudes (Realizado)} / \text{Sumatoria de solicitudes (Programado)}) * 100$

**Descripción del Indicador**  
El indicador mide el número de solicitudes recibidas por las Unidades Ejecutoras de Gasto y conoce las necesidades del ente. Así mismo detecta las necesidades de capacitación del personal para hacer más eficiente el proceso administrativo y su impacto en los objetivos generales de la dependencia

<b>Tipo de Indicador</b>	<input type="text" value="Gestión"/>	<b>Dimensión del Indicador</b>	<input type="text" value="Eficiencia"/>	<b>Año de Medición del Resultado</b>	<input type="text" value="2018"/>
<b>Cobertura</b>	<input type="text" value="Estatal"/>	<b>Frecuencia de Medición</b>	<input type="text" value="Trimestral"/>		

**Desagregado meta valor por género**

Parámetros de semaforización						Meta Institucional	Meta Valor	Unidad de medida (meta valor)	Hombre	Mujer
0	60.00	60.01	80.00	80.01	130	100%	7,637	Solicitud	No disponible	No disponible
						<b>Sentido del Indicador</b>	<b>Línea Base (meta valor)</b>	<b>Año (Línea base)</b>		
						Ascendente	No disponible	No disponible		

**Variables del Indicador**

Nombre de la Variable	Unidad de medida	Tipo de Acumulación
Sumatoria de solicitudes (realizado)	Solicitud	Suma
Sumatoria de solicitudes (programado)	Solicitud	Suma

**Fuente de Información** Solicitudes de aprovisionamiento realizadas, reportes de servicios efectuados TICS, diplomas, listados de asistencia, reconocimientos en materia de capacitación resguardadas en las Direcciones respons

**Medios de verificación** Manuales y programas internos, programas de capacitación, Sistemas contables y Administrativos internos SECIP [http://10.5.6.117/secip\\_portal](http://10.5.6.117/secip_portal) y externos SIF <https://www.google.com.mx/search?q=SISTEMA+ESTATAL+DE+ABASTECIMIENTOS%7D&aq=SISTEMA+ESTATAL+DE+ABASTECIMIENTOS%7D&qs=chrome..69i57j0.8583j0j7&sourceid=chrome&ie=UTF-8>

**Supuestos** Las Direcciones Generales realizan las solicitudes o requisiciones conforme los formatos y plazos establecidos. Los proveedores cumplen con las especificaciones solicitadas y entrega de productos y servicios adquiridos en tiempo.

**Observaciones**

**Id\_mir**

- El presente documento despliega la información perteneciente a los indicadores estratégicos y gestión de aquellos programas presupuestarios que proveen de bienes y servicios que generan valor público a la ciudadanía jalisciense
- Se muestra el número del Componente relacionado con el indicador.

**GOBIERNO DEL ESTADO DE JALISCO**  
**PRESUPUESTO DE EGRESOS PARA EL EJERCICIO FISCAL 2018**  
**Ficha Técnica de Indicador**

**Sistema de Evaluación del Desempeño (SED)**

Gobierno del Estado de Jalisco Secretaría de Planeación, Administración y Finanzas

Datos del Programa

**Infraestructura en Caminos Rurales**

Eje: Economía próspera

Tema: Infraestructura y logística

¿Quién gasta?

06 Unidad Presupuestal	000 Unidad Responsable	00174 Unidad Ejecutora del Gasto
Secretaría de Infraestructura y Obra Pública	Secretaría de Infraestructura y Obra Pública	Dirección General de Seguimiento, Evaluación y Desarrollo Institucional

¿Para qué se gasta?

Finalidad	Función	Subfunción
Desarrollo Económico	Transporte	Transporte por Carretera

Presupuesto asignado al Programa Presupuestario

Monto	\$9,525,259.00
-------	----------------

Objetivos

Nivel	Clave Componente	Resumen Narrativo
Fin		Contribuir al incremento de la infraestructura rural del estado en los ámbitos agropecuarios y ganaderos, mejorando la conectividad del Estado mediante la conservación y modernización de la red de caminos rurales estatales

Datos del Indicador

Denominación	Método de cálculo
Total de obras en caminos rurales realizadas	(Sumatoria de obras en caminos rurales (Realizado) / Sumatoria de obras en caminos rurales (Programado))*100

Descripción del Indicador

Son Obras en caminos rurales, para mejorar las vías de comunicación con puentes vehiculares, modernización de caminos, que realiza el gobierno del estado en beneficio de las poblaciones rurales, mejorando con esto sus traslados en reducción de tiempos accidentes y aumentando el comercio de agricultores y ganaderos de Jalisco

Tipo de Indicador	Estratégico	Dimensión del Indicador	Eficacia	Año de Medición del Resultado	2018
Cobertura	Estatal	Frecuencia de Medición	Anual		

Desagregado meta valor por género								
Parámetros de semaforización			Meta Institucional	Meta Valor	Unidad de medida (meta valor)	Hombre	Mujer	
0	45.00	45.01	80.00	80.01	130	Obra	No disponible	No disponible
<span style="color: red;">■</span>	<span style="color: red;">■</span>	<span style="color: yellow;">■</span>	<span style="color: yellow;">■</span>	<span style="color: green;">■</span>	<span style="color: green;">■</span>			
			Sentido del Indicador	Línea Base (meta valor)	Año (Línea base)			
			Ascendente	8	2017			

Variables del Indicador

Nombre de la Variable	Unidad de medida	Tipo de Acumulación
Sumatoria de obras en caminos rurales (realizado)	Obra	Suma
Sumatoria de obras en caminos rurales (programado)	Obra	Suma

**Fuente de Información** Informes emitidos por la Dirección General de Infraestructura Rural y Urbana a través del sitio web <http://siop.jalisco.gob.mx/transparencia>

**Medios de verificación** En el sitio de la obra y en expediente único en la Dirección de Infraestructura Rural.

**Supuestos** Los municipios emiten una solicitud por parte de Ayuntamientos y/o usuarios para la realización de las obras.

**Observaciones**

**Id. mir** 2237

- 1 El presente documento despliega la información perteneciente a los indicadores estratégicos y gestión de aquellos programas presupuestarios que proveen de bienes y servicios que generan valor público a la ciudadanía jalisciense
- 2 Se muestra el número del Componente relacionado con el indicador.

**GOBIERNO DEL ESTADO DE JALISCO**  
**PRESUPUESTO DE EGRESOS PARA EL EJERCICIO FISCAL 2018**  
**Ficha Técnica de Indicador**

**Sistema de Evaluación del Desempeño (SED)**

Gobierno del Estado de Jalisco Secretaría de Planeación, Administración y Finanzas

**Datos del Programa**

**Ejecución y supervisión de la obra pública**

Eje: Economía próspera

Tema: Infraestructura y logística

**¿Quién gasta?**

06 Unidad Presupuestal	000 Unidad Responsable	00174 Unidad Ejecutora del Gasto
Secretaría de Infraestructura y Obra Pública	Secretaría de Infraestructura y Obra Pública	Dirección General de Seguimiento, Evaluación y Desarrollo Institucional

**¿Para qué se gasta?**

Finalidad	Función	Subfunción
Desarrollo Social	Vivienda y Servicios a la Comunidad	Desarrollo Regional

**Presupuesto asignado al Programa Presupuestario**

Monto

**Objetivos**

Nivel	Clave Componente	Resumen Narrativo
Fin		Contribuir a elevar el desarrollo regional y municipal mediante el incremento de la infraestructura urbana social básica y de equipamiento, privilegiando las regiones y municipios con mayores rezagos, así como la construcción de infraestructura que facilite la movilidad de personas y bienes.

**Datos del Indicador**

Denominación	Método de cálculo
Total de regiones de Jalisco con obra pública de infraestructura y equipamiento realizada	(Sumatoria de regiones con obras de infraestructura y equipamiento (Realizado) / Sumatoria de regiones con obras de infraestructura y equipamiento (Programado))*100

**Descripción del Indicador**

El indicador representa las regiones del Estado de Jalisco donde se ejecutará obra pública en el año.

<b>Tipo de Indicador</b>	<input type="text" value="Estratégico"/>	<b>Dimensión del Indicador</b>	<input type="text" value="Eficacia"/>	<b>Año de Medición del Resultado</b>	<input type="text" value="2018"/>
<b>Cobertura</b>	<input type="text" value="Estatal"/>	<b>Frecuencia de Medición</b>	<input type="text" value="Anual"/>		

**Desagregado meta valor por género**

Parámetros de semaforización						Meta Institucional	Meta Valor	Unidad de medida (meta valor)	Desagregado meta valor por género	
0	50.00	50.01	70.00	70.01	130	100%	12	Región	Hombre	Mujer
						Sentido del Indicador	Línea Base (meta valor)	Año (Línea base)	<input type="text" value="No disponible"/>	<input type="text" value="No disponible"/>
						Ascendente	No disponible	No disponible		

**Variables del Indicador**

Nombre de la Variable	Unidad de medida	Tipo de Acumulación
Sumatoria de regiones con obras de infraestructura y equipamiento (realizado)	Región	Suma
Sumatoria de regiones con obras de infraestructura y equipamiento (programado)	Región	Suma

**Fuente de Información**

Reportes de obra de la Dirección General de Obras Públicas del Estado.

**Medios de verificación**

Reporte específico de regiones con obras terminadas en la página oficial de la SIOP: SECIP (Sistema de Evaluación y Control de la Infraestructura Pública) [http://10.5.6.117/secip\\_portal/](http://10.5.6.117/secip_portal/), Dirección General de Seguimiento, Evaluación y Desarrollo Institucional

**Supuestos**

Existe planeación entre las instancias normativas y las comunidades regionales para satisfacer las necesidades de infraestructura, antes de la ejecución del proyecto.

**Observaciones**

**Id\_mir**

2251

- 1 El presente documento despliega la información perteneciente a los indicadores estratégicos y gestión de aquellos programas presupuestarios que provienen de bienes y servicios que generan valor público a la ciudadanía jalisciense
- 2 Se muestra el número del Componente relacionado con el indicador.

**GOBIERNO DEL ESTADO DE JALISCO**  
**PRESUPUESTO DE EGRESOS PARA EL EJERCICIO FISCAL 2018**  
**Ficha Técnica de Indicador**

**Sistema de Evaluación del Desempeño (SED)**

Gobierno del Estado de Jalisco Secretaría de Planeación, Administración y Finanzas

Datos del Programa

**Generación de Infraestructura Productiva Rural y Social Básica**

Eje: Economía próspera

Tema: Infraestructura y logística

¿Quién gasta?

06 Unidad Presupuestal	000 Unidad Responsable	00174 Unidad Ejecutora del Gasto
Secretaría de Infraestructura y Obra Pública	Secretaría de Infraestructura y Obra Pública	Dirección General de Seguimiento, Evaluación y Desarrollo Institucional

¿Para qué se gasta?

Finalidad	Función	Subfunción
Desarrollo Social	Vivienda y Servicios a la Comunidad	Desarrollo Regional

Presupuesto asignado al Programa Presupuestario

Monto	\$222,429,100.00
-------	------------------

Objetivos

Nivel	Clave Componente	Resumen Narrativo
Fin		Contribuir a la disminución del rezago en los servicios básicos de vivienda, salud y educación de los habitantes en las localidades con alto nivel de rezago social propiciando al desarrollo de un entorno digno, mediante el financiamiento de obras de infraestructura productiva rural

Datos del Indicador

Denominación	Método de cálculo
Total de habitantes beneficiados con las obras realizadas respecto al total de la población	$(\text{Cobertura de habitantes beneficiados con obras de servicios básicos construidos (Realizado)} / \text{Cobertura de habitantes beneficiados con obras de servicios básicos construidos (Programado)}) * 100$

Descripción del Indicador

Este indicador muestra el número de habitantes beneficiados con las obras realizadas respecto al total de la población y así incrementar los beneficios sociales de vivienda, salud y educación, a los habitantes de las localidades con rezago social mejorando así su calidad de vida

Tipo de Indicador	Estratégico	Dimensión del Indicador	Eficacia	Año de Medición del Resultado	2018
Cobertura	Estatal	Frecuencia de Medición	Anual		

Parámetros de semaforzación						Desagregado meta valor por género				
0	45.00	45.01	90.00	90.01	130	Meta Institucional	Meta Valor	Unidad de medida (meta valor)	Hombre	Mujer
■	■	■	■	■	■	100%	6	Habitante	No disponible	No disponible
						Sentido del Indicador	Línea Base (meta valor)	Año (Línea base)		
						Ascendente	5	2017		

Variables del Indicador

Nombre de la Variable	Unidad de medida	Tipo de Acumulación
Cobertura de habitantes beneficiados con obras de servicios básicos construidos (realizado)	Habitante	Suma
Cobertura de habitantes beneficiados con obras de servicios básicos construidos (programado)	Habitante	Suma

**Fuente de Información** Informes emitidos por la Dirección General de Infraestructura Rural a través del sitio web <http://201.144.40.96/secip/obrastransparencia>, Monitoreo de indicadores MIDE y sistema de formato único de

**Medios de verificación** En el sitio de la obra y documental resguardado en el Centro de Integración Documental (CID) Dirección General de Infraestructura Rural y Urbana

**Supuestos** Las entidades y los instrumentos de planeación a nivel municipal, estatal y federal identifican las necesidades de infraestructura y servicios básicos

**Observaciones**

**Id\_mir** 2259

- 1 El presente documento despliega la información perteneciente a los indicadores estratégicos y gestión de aquellos programas presupuestarios que proveen de bienes y servicios que generan valor público a la ciudadanía jalisciense
- 2 Se muestra el número del Componente relacionado con el indicador.

**GOBIERNO DEL ESTADO DE JALISCO**  
**PRESUPUESTO DE EGRESOS PARA EL EJERCICIO FISCAL 2018**  
**Ficha Técnica de Indicador**

**Sistema de Evaluación del Desempeño (SED)**

Gobierno del Estado de Jalisco Secretaría de Planeación, Administración y Finanzas

**Datos del Programa**

**Conservación de la red carretera estatal**

Eje: Economía próspera

Tema: Infraestructura y logística

**¿Quién gasta?**

<b>06</b> Unidad Presupuestal	<b>000</b> Unidad Responsable	<b>00174</b> Unidad Ejecutora del Gasto
Secretaría de Infraestructura y Obra Pública	Secretaría de Infraestructura y Obra Pública	Dirección General de Seguimiento, Evaluación y Desarrollo Institucional

**¿Para qué se gasta?**

<b>Finalidad</b>	<b>Función</b>	<b>Subfunción</b>
Desarrollo Económico	Transporte	Transporte por Carretera

**Presupuesto asignado al Programa Presupuestario**

Monto

**Objetivos**

<b>Nivel</b>	<b>Clave Componente</b>	<b>Resumen Narrativo</b>
Fin		Contribuir a mejorar la movilidad de las personas y los bienes mediante la conservación de infraestructura, manteniendo en buenas condiciones la infraestructura carretera del Estado de Jalisco.

**Datos del Indicador**

<b>Denominación</b>	<b>Método de cálculo</b>
214 Total de kilómetros de carretera conservados y reconstruidos en la Red Carretera Estatal	$(\text{Kilómetros de carreteras conservados y reconstruidos (Realizado)} / \text{Kilómetros de carreteras conservados y reconstruidos (Programado)}) * 100$

**Descripción del Indicador**

Este indicador muestra la suma de kilómetros de carreteras del Estado de Jalisco son conservadas mediante el balizamiento, bacheo señalización y reconstruidos mediante la recuperación de la estructura asfáltica.

<b>Tipo de Indicador</b>	Estratégico	<b>Dimensión del Indicador</b>	Eficacia	<b>Año de Medición del Resultado</b>	2018
<b>Cobertura</b>	Estatal	<b>Frecuencia de Medición</b>	Anual		

**Desagregado meta valor por género**

<b>Parámetros de semaforización</b>		<b>Meta Institucional</b>	<b>Meta Valor</b>	<b>Unidad de medida (meta valor)</b>	<b>Hombre</b>	<b>Mujer</b>
0	59.99	100%	4,403	Kilómetro	No disponible	No disponible
60.00	79.99	<b>Sentido del Indicador</b>	<b>Línea Base (meta valor)</b>	<b>Año (Línea base)</b>		
80.00	130	Ascendente	3,183	2013		

**Variables del Indicador**

<b>Nombre de la Variable</b>	<b>Unidad de medida</b>	<b>Tipo de Acumulación</b>
Kilómetros de carreteras conservados y reconstruidos (realizado)	Kilómetro	Suma
Kilómetros de carreteras conservados y reconstruidos (programado)	Kilómetro	Suma

**Fuente de Información**

**Medios de verificación**

**Supuestos**

**Observaciones**

**Id\_mir**

- 1 El presente documento despliega la información perteneciente a los indicadores estratégicos y gestión de aquellos programas presupuestarios que provienen de bienes y servicios que generan valor público a la ciudadanía jalisciense
- 2 Se muestra el número del Componente relacionado con el indicador.



**GOBIERNO DEL ESTADO DE JALISCO**  
**PRESUPUESTO DE EGRESOS PARA EL EJERCICIO FISCAL 2018**  
**Ficha Técnica de Indicador**

**Sistema de Evaluación del Desempeño (SED)**

Gobierno del Estado de Jalisco Secretaría de Planeación, Administración y Finanzas

**Datos del Programa**

**Proyectos para el desarrollo de infraestructura urbana en el estado de Jalisco**

Eje: Economía próspera

Tema: Infraestructura y logística

**¿Quién gasta?**

06 Unidad Presupuestal	000 Unidad Responsable	00174 Unidad Ejecutora del Gasto
Secretaría de Infraestructura y Obra Pública	Secretaría de Infraestructura y Obra Pública	Dirección General de Seguimiento, Evaluación y Desarrollo Institucional

**¿Para qué se gasta?**

Finalidad	Función	Subfunción
Desarrollo Social	Vivienda y Servicios a la Comunidad	Desarrollo Regional

**Presupuesto asignado al Programa Presupuestario**

Monto

**Objetivos**

Nivel	Clave Componente	Resumen Narrativo
Fin		Contribuir al fortalecimiento del empleo y crecimiento mediante el mejoramiento de la infraestructura urbana del Estado de Jalisco

**Datos del Indicador**

Denominación	Método de cálculo
Total de proyectos ejecutivos elaborados, contratados y validados	(Sumatoria de proyectos elaborados, contratados, validados (Realizado) / Sumatoria de proyectos elaborados, contratados, validados (Programado))*100

**Descripción del Indicador**

Este indicador mostrará el número de proyectos ejecutivos revisados, supervisados, diseñados, validados y/o concluidos a través de la Dirección General de Proyectos de Obra Pública, para cubrir las necesidades que se tiene en la ejecución de las obras

<b>Tipo de Indicador</b>	<input type="text" value="Estratégico"/>	<b>Dimensión del Indicador</b>	<input type="text" value="Eficiencia"/>	<b>Año de Medición del Resultado</b>	<input type="text" value="2018"/>
<b>Cobertura</b>	<input type="text" value="Estatal"/>	<b>Frecuencia de Medición</b>	<input type="text" value="Anual"/>		

**Desagregado meta valor por género**

Parámetros de semaforización						Meta Institucional	Meta Valor	Unidad de medida (meta valor)	Hombre	Mujer
<input type="text" value="0"/>	<input type="text" value="49.99"/>	<input type="text" value="50.00"/>	<input type="text" value="69.99"/>	<input type="text" value="70.00"/>	<input type="text" value="130"/>	<input type="text" value="100%"/>	<input type="text" value="260"/>	<input type="text" value="Proyecto"/>	<input type="text" value="No disponible"/>	<input type="text" value="No disponible"/>
						<b>Sentido del Indicador</b>	<b>Línea Base (meta valor)</b>	<b>Año (Línea base)</b>		
						<input type="text" value="Ascendente"/>	<input type="text" value="232"/>	<input type="text" value="2017"/>		

**VARIABLES DEL INDICADOR**

Nombre de la Variable	Unidad de medida	Tipo de Acumulación
Sumatoria de proyectos elaborados, contratados, validados (realizado)	<input type="text" value="Proyecto"/>	<input type="text" value="Suma"/>
Sumatoria de proyectos elaborados, contratados, validados (programado)	<input type="text" value="Proyecto"/>	<input type="text" value="Suma"/>

**Fuente de Información**

Dirección General de Proyectos encargada de cada tipo de estudios y proyectos terminados y/o validados

**Medios de verificación**

Control interno de la Dirección General de Proyectos y mediante el sistema de Evaluación Y Control de la Obra Pública ( SECIP )  
[http://10.5.6.117/secip\\_portal/](http://10.5.6.117/secip_portal/)

**Supuestos**

Los proyectos solicitados su validación, cumple con las especificaciones requeridas.

**Observaciones**

**Id\_mir**

- 1 El presente documento despliega la información perteneciente a los indicadores estratégicos y gestión de aquellos programas presupuestarios que provienen de bienes y servicios que generan valor público a la ciudadanía jalisciense
- 2 Se muestra el número del Componente relacionado con el indicador.

**GOBIERNO DEL ESTADO DE JALISCO**  
**PRESUPUESTO DE EGRESOS PARA EL EJERCICIO FISCAL 2018**  
**Ficha Técnica de Indicador**

**Sistema de Evaluación del Desempeño (SED)**

Gobierno del Estado de Jalisco Secretaría de Planeación, Administración y Finanzas

**Datos del Programa**

**Construcción de la red carretera estatal**

Eje: Economía próspera

Tema: Infraestructura y logística

**¿Quién gasta?**

06 Unidad Presupuestal	000 Unidad Responsable	00174 Unidad Ejecutora del Gasto
Secretaría de Infraestructura y Obra Pública	Secretaría de Infraestructura y Obra Pública	Dirección General de Seguimiento, Evaluación y Desarrollo Institucional

**¿Para qué se gasta?**

Finalidad	Función	Subfunción
Desarrollo Económico	Transporte	Transporte por Carretera

**Presupuesto asignado al Programa Presupuestario**

Monto

**Objetivos**

Nivel	Clave Componente	Resumen Narrativo
Fin		Contribuir a la movilidad de las personas y los bienes mediante la construcción y modernización de la infraestructura carretera para incrementar la conectividad en el estado de Jalisco

**Datos del Indicador**

Denominación	Método de cálculo
Porcentaje de Kilómetros de carretera construidos o modernizados	$(\text{Kilómetros Construidos o Modernizados (Realizado)} / \text{Kilómetros Construidos o Modernizados (Programado)}) * 100$

**Descripción del Indicador**

Este indicador da razón de la longitud construida en kilómetros nuevos o modernizados de la red carretera estatal en el periodo de tiempo a reportar.

<b>Tipo de Indicador</b>	<input type="text" value="Estratégico"/>	<b>Dimensión del Indicador</b>	<input type="text" value="Eficacia"/>	<b>Año de Medición del Resultado</b>	<input type="text" value="2018"/>
<b>Cobertura</b>	<input type="text" value="Estatal"/>	<b>Frecuencia de Medición</b>	<input type="text" value="Mensual"/>		

**Desagregado meta valor por género**

Parámetros de semaforización						Meta Institucional	Meta Valor	Unidad de medida (meta valor)	Hombre	Mujer
0	60.01	60.00	80.01	80.00	130	100%	89	Kilómetro	No disponible	No disponible
						Sentido del Indicador	Línea Base (meta valor)	Año (Línea base)		
						Ascendente	51	2015		

**VARIABLES DEL INDICADOR**

Nombre de la Variable	Unidad de medida	Tipo de Acumulación
Kilómetros Construidos o Modernizados (realizado)	Kilómetro	Valor presente
Kilómetros Construidos o Modernizados (programado)	Kilómetro	Valor presente

<b>Fuente de Información</b>	Secretaría de Comunicaciones y Transportes (SCT) con análisis de la Secretaría de Infraestructura y Obra Pública, Gobierno de Jalisco.
<b>Medios de verificación</b>	SCT, INEGI, Instituto de Información Estadística y Geográfica del estado de Jalisco, Informe Anual de Gobierno, MIDE (Monitoreo de Indicadores de Desarrollo): <a href="https://seplan.app.jalisco.gob.mx/mide/panelCiudadano/buscar?temaElementalId=6">https://seplan.app.jalisco.gob.mx/mide/panelCiudadano/buscar?temaElementalId=6</a> , Sistema SECIP : <a href="http://201.144.40.96/secip/obrastransparencia">http://201.144.40.96/secip/obrastransparencia</a>
<b>Supuestos</b>	Se tiene la liberación de derecho de vía, los estudios de impacto ambiental, los procesos de licitaciones a tiempo y sin problemas jurídicos.
<b>Observaciones</b>	
<b>Id_mir</b>	<input type="text" value="2359"/>

- 1 El presente documento despliega la información perteneciente a los indicadores estratégicos y gestión de aquellos programas presupuestarios que proveen de bienes y servicios que generan valor público a la ciudadanía jalisciense
- 2 Se muestra el número del Componente relacionado con el indicador.

**GOBIERNO DEL ESTADO DE JALISCO**  
**PRESUPUESTO DE EGRESOS PARA EL EJERCICIO FISCAL 2018**  
**Ficha Técnica de Indicador**

**Sistema de Evaluación del Desempeño (SED)**

Gobierno del Estado de Jalisco Secretaría de Planeación, Administración y Finanzas

**Datos del Programa**

**Obra Pública mediante los Fondos Metropolitanos de Jalisco**

Eje: Economía próspera

Tema: Infraestructura y logística

**¿Quién gasta?**

06 Unidad Presupuestal	000 Unidad Responsable	00174 Unidad Ejecutora del Gasto
Secretaría de Infraestructura y Obra Pública	Secretaría de Infraestructura y Obra Pública	Dirección General de Seguimiento, Evaluación y Desarrollo Institucional

**¿Para qué se gasta?**

Finalidad	Función	Subfunción
Desarrollo Social	Vivienda y Servicios a la Comunidad	Desarrollo Regional

**Presupuesto asignado al Programa Presupuestario**

Monto

**Objetivos**

Nivel	Clave Componente	Resumen Narrativo
Fin		Contribuir para el desarrollo urbano sostenible, equitativo y ordenado en las áreas metropolitanas del Estado, mediante la ampliación de la base de inversión pública destinada a Infraestructura para conectividad, servicios y espacios públicos.

**Datos del Indicador**


Denominación	Método de cálculo
Total de Fondos Metropolitanos Asignados a Jalisco con recursos gestionados	$(\text{Sumatoria de Fondos Metropolitanos Gestionados (Realizado)} / \text{Sumatoria de Fondos Metropolitanos Gestionados (Programado)}) * 100$

**Descripción del Indicador**

Son los Fondos Metropolitanos Autorizados en el Presupuesto de Egresos de la Federación (PEF) asignados al Estado de Jalisco, posterior al proceso de Gestión.

<b>Tipo de Indicador</b>	<input type="text" value="Estratégico"/>	<b>Dimensión del Indicador</b>	<input type="text" value="Eficacia"/>	<b>Año de Medición del Resultado</b>	<input type="text" value="2018"/>
<b>Cobertura</b>	<input type="text" value="Regional"/>	<b>Frecuencia de Medición</b>	<input type="text" value="Anual"/>		

**Desagregado meta valor por género**

Parámetros de semaforización						Meta Institucional	Meta Valor	Unidad de medida (meta valor)	Desagregado meta valor por género	
0	70.00	70.01	90.00	90.01	130	100%	3	Fondo	No disponible	No disponible
						<b>Sentido del Indicador</b>	<b>Línea Base (meta valor)</b>	<b>Año (Línea base)</b>		
						Ascendente	3	2017		

**Variables del Indicador**

Nombre de la Variable	Unidad de medida	Tipo de Acumulación
Sumatoria de Fondos Metropolitanos Gestionados (realizado)	Fondo	Suma
Sumatoria de Fondos Metropolitanos Gestionados (programado)	Fondo	Suma

**Fuente de Información**

**Medios de verificación**

**Supuestos**

**Observaciones**

**Id\_mir**

- 1 El presente documento despliega la información perteneciente a los indicadores estratégicos y gestión de aquellos programas presupuestarios que proveen de bienes y servicios que generan valor público a la ciudadanía jalisciense
- 2 Se muestra el número del Componente relacionado con el indicador.

**GOBIERNO DEL ESTADO DE JALISCO**  
**PRESUPUESTO DE EGRESOS PARA EL EJERCICIO FISCAL 2018**  
**Ficha Técnica de Indicador**

**Sistema de Evaluación del Desempeño (SED)**

Gobierno del Estado de Jalisco Secretaría de Planeación, Administración y Finanzas

**Datos del Programa**

**Gestión y fomento para el desarrollo y la mejora de infraestructura social y productiva del Estado de Jalisco**

Eje: Economía próspera

Tema: Infraestructura y logística

**¿Quién gasta?**

06 Unidad Presupuestal	000 Unidad Responsable	00174 Unidad Ejecutora del Gasto
Secretaría de Infraestructura y Obra Pública	Secretaría de Infraestructura y Obra Pública	Dirección General de Seguimiento, Evaluación y Desarrollo Institucional

**¿Para qué se gasta?**

Finalidad	Función	Subfunción
Desarrollo Social	Vivienda y Servicios a la Comunidad	Desarrollo Regional

**Presupuesto asignado al Programa Presupuestario**

Monto

**Objetivos**

Nivel	Clave Componente	Resumen Narrativo
Fin		Contribuir a incrementar y mejorar la infraestructura social y productiva del Estado, apoyando a los Municipios a través de diversos programas y acciones

**Datos del Indicador**

Denominación	Método de cálculo
Total de programas y acciones de apoyo a Municipios desarrollados	(Sumatoria de programas y acciones de apoyo a municipios. (Realizado) / Sumatoria de programas y acciones de apoyo a municipios. (Programado))*100

**Descripción del Indicador**

Ejecución de obras y apoyos para la mejora de infraestructura social, productiva en los municipios

<b>Tipo de Indicador</b>	<input type="text" value="Estratégico"/>	<b>Dimensión del Indicador</b>	<input type="text" value="Eficacia"/>	<b>Año de Medición del Resultado</b>	<input type="text" value="2018"/>
<b>Cobertura</b>	<input type="text" value="Estatal"/>	<b>Frecuencia de Medición</b>	<input type="text" value="Anual"/>		

**Desagregado meta valor por género**

Parámetros de semaforización						Meta Institucional	Meta Valor	Unidad de medida (meta valor)	Hombre	Mujer
0	40.00	40.01	69.00	69.01	130	100%	5	Programa	No disponible	No disponible
						<b>Sentido del Indicador</b>	<b>Línea Base (meta valor)</b>	<b>Año (Línea base)</b>		
						Ascendente	3	2017		

**VARIABLES DEL INDICADOR**

Nombre de la Variable	Unidad de medida	Tipo de Acumulación
Sumatoria de programas y acciones de apoyo a municipios. (realizado)	Programa	Suma
Sumatoria de programas y acciones de apoyo a municipios. (programado)	Programa	Suma

**Fuente de Información**

Reportes elaborados en la Dirección General, MIDE <https://seplan.app.jalisco.gob.mx/mide/panelCiudadano/inicio> , SECIP [http://10.5.6.117/secip\\_portal/](http://10.5.6.117/secip_portal/)

**Medios de verificación**

Reportes de MIDE (Monitoreo de Indicadores de Desarrollo): <https://seplan.app.jalisco.gob.mx/mide/panelCiudadano/buscar?temaElementalId=6> y SECIP Sistema de Evaluación y Control de la Infraestructura Pública

**Supuestos**

El gobierno del Estado continúa instrumentando programas de apoyo, para el desarrollo de la infraestructura en los municipios

**Observaciones**

**Id\_mir**

- 1 El presente documento despliega la información perteneciente a los indicadores estratégicos y gestión de aquellos programas presupuestarios que proveen de bienes y servicios que generan valor público a la ciudadanía jalisciense
- 2 Se muestra el número del Componente relacionado con el indicador.

**GOBIERNO DEL ESTADO DE JALISCO**  
**PRESUPUESTO DE EGRESOS PARA EL EJERCICIO FISCAL 2018**  
**Ficha Técnica de Indicador**

**Sistema de Evaluación del Desempeño (SED)**

Gobierno del Estado de Jalisco Secretaría de Planeación, Administración y Finanzas

**Datos del Programa**

**Fondo concursable para el Desarrollo de infraestructura en los Municipios del Estado.**

Eje: Economía próspera

Tema: Infraestructura y logística

**¿Quién gasta?**

06 Unidad Presupuestal	000 Unidad Responsable	00174 Unidad Ejecutora del Gasto
Secretaría de Infraestructura y Obra Pública	Secretaría de Infraestructura y Obra Pública	Dirección General de Seguimiento, Evaluación y Desarrollo Institucional

**¿Para qué se gasta?**

Finalidad	Función	Subfunción
Desarrollo Social	Vivienda y Servicios a la Comunidad	Desarrollo Regional

**Presupuesto asignado al Programa Presupuestario**

Monto

**Objetivos**

Nivel	Clave Componente	Resumen Narrativo
Fin		Contribuir en el impulso hacia un crecimiento económico sostenido, incluyente y equilibrado entre y para los municipios del estado mediante promoción y ejecución de obra

**Datos del Indicador**

Denominación	Método de cálculo
Total de municipios beneficiados.	$(\text{Sumatoria de Municipios Apoyados P (Realizado)} / \text{Sumatoria de Municipios Apoyados P (Programado)}) * 100$

**Descripción del Indicador**

Número de apoyos económicos entregados a los municipios para infraestructura y servicios

<b>Tipo de Indicador</b>	<input type="text" value="Estratégico"/>	<b>Dimensión del Indicador</b>	<input type="text" value="Eficiencia"/>	<b>Año de Medición del Resultado</b>	<input type="text" value="2018"/>
<b>Cobertura</b>	<input type="text" value="Municipal"/>	<b>Frecuencia de Medición</b>	<input type="text" value="Semestral"/>		

**Desagregado meta valor por género**

Parámetros de semaforización					Meta Institucional	Meta Valor	Unidad de medida (meta valor)	Hombre	Mujer	
0	70.00	70.01	90.00	90.01	100%	60	Municipio	No disponible	No disponible	
					<b>Sentido del Indicador</b>	<b>Línea Base (meta valor)</b>	<b>Año (Línea base)</b>			
						Ascendente	70	2017		

**VARIABLES DEL INDICADOR**

Nombre de la Variable	Unidad de medida	Tipo de Acumulación
Sumatoria de Municipios Apoyados P (realizado)	Municipio	Suma
Sumatoria de Municipios Apoyados P (programado)	Municipio	Suma

**Fuente de Información**

Portal de consulta pública <http://201.144.40.96/secip/obrastransparencia>, así como archivos propios ubicados en la Dirección de Gestión Metropolitana y Programas Especiales

**Medios de verificación**

Apoyos a través de convenios firmados con municipios en expediente de la Dirección de Gestión Metropolitana y Programas Especiales. Así como contrato firmado en expediente de la obra en la Dirección de Control Presupuestal, Primer piso.

**Supuestos**

los municipios integran una base de información de obras de infraestructura que tienen estudios y proyecto ejecutivo y que forman parte del inventario de sus necesidades.

**Observaciones**

**Id\_mir**

- 1 El presente documento despliega la información perteneciente a los indicadores estratégicos y gestión de aquellos programas presupuestarios que proveen de bienes y servicios que generan valor público a la ciudadanía jalisciense
- 2 Se muestra el número del Componente relacionado con el indicador.

**GOBIERNO DEL ESTADO DE JALISCO**  
**PRESUPUESTO DE EGRESOS PARA EL EJERCICIO FISCAL 2018**  
**Ficha Técnica de Indicador**

**Sistema de Evaluación del Desempeño (SED)**

Gobierno del Estado de Jalisco Secretaría de Planeación, Administración y Finanzas

**Datos del Programa**

**Fondo Complementario para el Desarrollo Regional (FONDEREG)**

Eje: Economía próspera

Tema: Infraestructura y logística

**¿Quién gasta?**

06 Unidad Presupuestal	000 Unidad Responsable	00174 Unidad Ejecutora del Gasto
Secretaría de Infraestructura y Obra Pública	Secretaría de Infraestructura y Obra Pública	Dirección General de Seguimiento, Evaluación y Desarrollo Institucional

**¿Para qué se gasta?**

Finalidad	Función	Subfunción
Desarrollo Social	Vivienda y Servicios a la Comunidad	Desarrollo Regional

**Presupuesto asignado al Programa Presupuestario**

Monto

**Objetivos**

Nivel	Clave Componente	Resumen Narrativo
Fin		Contribuir a una gestión pública eficiente orientada a resultados a través de la mejora en la planeación, programación, seguimiento y evaluación de los programas presupuestarios.

**Datos del Indicador**

Denominación	Método de cálculo
Posición en el subíndice "Gobiernos eficientes y eficaces" del IMCO	$(\text{Posición en el subíndice de IMCO (Realizado)} / \text{Posición en el subíndice de IMCO (Programado)}) * 100$

**Descripción del Indicador**

Mide la Posición en el subíndice "Gobiernos eficientes y eficaces" del IMCO

<b>Tipo de Indicador</b>	<input type="text" value="Estratégico"/>	<b>Dimensión del Indicador</b>	<input type="text" value="Eficacia"/>	<b>Año de Medición del Resultado</b>	<input type="text" value="2018"/>
<b>Cobertura</b>	<input type="text" value="Estatal"/>	<b>Frecuencia de Medición</b>	<input type="text" value="Anual"/>		

**Desagregado meta valor por género**

Parámetros de semaforización						Meta Institucional	Meta Valor	Unidad de medida (meta valor)	Hombre	Mujer
0	30.00	30.01	60.00	60.01	130	100%	5	Posición	No disponible	No disponible
						<b>Sentido del Indicador</b>	<b>Línea Base (meta valor)</b>	<b>Año (Línea base)</b>		
						Ascendente	No disponible	No disponible		

**VARIABLES DEL INDICADOR**

Nombre de la Variable	Unidad de medida	Tipo de Acumulación
Posición en el subíndice de IMCO (realizado)	Posición	Valor presente
Posición en el subíndice de IMCO (programado)	Posición	Valor presente

**Fuente de Información**

Instituto Mexicano para la Competitividad (IMCO). Índice de Competitividad Estatal

**Medios de verificación**

MIDE Jalisco: <https://seplan.app.jalisco.gob.mx/mide/indicador/consultarDatos/1489?palabra=eficientes&max=10&offset=0&agregado=1&url=buscar>

**Supuestos**

Las dependencias del Ejecutivo Estatal diseñan políticas públicas orientadas a sus poblaciones objetivo específicas y cuentan con mecanismos de verificación de resultados sólidos.

**Observaciones**

Id\_mir

- 1 El presente documento despliega la información perteneciente a los indicadores estratégicos y gestión de aquellos programas presupuestarios que proveen de bienes y servicios que generan valor público a la ciudadanía jalisciense
- 2 Se muestra el número del Componente relacionado con el indicador.

**GOBIERNO DEL ESTADO DE JALISCO**  
**PRESUPUESTO DE EGRESOS PARA EL EJERCICIO FISCAL 2018**  
**Ficha Técnica de Indicador**

**Sistema de Evaluación del Desempeño (SED)**

Gobierno del Estado de Jalisco Secretaría de Planeación, Administración y Finanzas

**Datos del Programa**

**Ejecución y supervisión de la obra pública**

Eje: Economía próspera

Tema: Infraestructura y logística

**¿Quién gasta?**

06 Unidad Presupuestal	000 Unidad Responsable	00174 Unidad Ejecutora del Gasto
Secretaría de Infraestructura y Obra Pública	Secretaría de Infraestructura y Obra Pública	Dirección General de Seguimiento, Evaluación y Desarrollo Institucional

**¿Para qué se gasta?**

Finalidad	Función	Subfunción
Desarrollo Social	Vivienda y Servicios a la Comunidad	Desarrollo Regional

**Presupuesto asignado al Programa Presupuestario**

Monto

**Objetivos**

Nivel	Clave Componente	Resumen Narrativo
Propósito		Los habitantes de Jalisco cuentan con obra pública estatal ejecutada y supervisada en apego a las normas establecidas, y coadyuvando en el desarrollo de infraestructura productiva.

**Datos del Indicador**

Denominación	Método de cálculo
Total de obras concluidas de infraestructura y equipamiento en el Estado	(Sumatoria de obras de infraestructura y equipamiento (Realizado) / Sumatoria de obras de infraestructura y equipamiento (Programado))*100

**Descripción del Indicador**

Son las obras que se realizan en el estado con el fin de mejorar la infraestructura de los municipios del estado.

<b>Tipo de Indicador</b>	<input type="text" value="Estratégico"/>	<b>Dimensión del Indicador</b>	<input type="text" value="Eficiencia"/>	<b>Año de Medición del Resultado</b>	<input type="text" value="2018"/>
<b>Cobertura</b>	<input type="text" value="Estatal"/>	<b>Frecuencia de Medición</b>	<input type="text" value="Anual"/>		

**Desagregado meta valor por género**

Parámetros de semaforización	Meta Institucional	Meta Valor	Unidad de medida (meta valor)	Hombre	Mujer
	<input type="text" value="0"/> <input type="text" value="50.00"/> <input type="text" value="50.01"/> <input type="text" value="80.00"/> <input type="text" value="80.01"/> <input type="text" value="130"/>	<input type="text" value="100%"/>	<input type="text" value="92"/>	<input type="text" value="Obra"/>	<input type="text" value="No disponible"/>
	<b>Sentido del Indicador</b>	<b>Línea Base (meta valor)</b>	<b>Año (Línea base)</b>		
	<input type="text" value="Ascendente"/>	<input type="text" value="93"/>	<input type="text" value="2017"/>		

**VARIABLES DEL INDICADOR**

Nombre de la Variable	Unidad de medida	Tipo de Acumulación
Sumatoria de obras de infraestructura y equipamiento (realizado)	<input type="text" value="Obra"/>	<input type="text" value="Suma"/>
Sumatoria de obras de infraestructura y equipamiento (programado)	<input type="text" value="Obra"/>	<input type="text" value="Suma"/>

**Fuente de Información**

Reportes de avances físicos de obra, bitácora electrónica, ubicados en los expedientes de obra, en el sistema SECIP, reporte de indicadores MIDE (Monitoreo de Indicadores del Desarrollo de Jalisco).

**Medios de verificación**

Reporte específico de obras terminadas en la página oficial de la SIOP: SECIP (Sistema de Evaluación y Control de la Infraestructura Pública) [http://10.5.6.117/secip\\_portal/](http://10.5.6.117/secip_portal/), documentalmente actas de entrega recepción de las obras resguardadas en los expedientes de obra con los supervisores asignados. Dirección General de Seguimiento, Evaluación y Desarrollo Institucional

**Supuestos**

Existe planeación entre las instancias normativas donde los proyectos son seleccionados como viables por los responsables.

**Observaciones**

**Id\_mir**

- 1 El presente documento despliega la información perteneciente a los indicadores estratégicos y gestión de aquellos programas presupuestarios que proveen de bienes y servicios que generan valor público a la ciudadanía jalisciense
- 2 Se muestra el número del Componente relacionado con el indicador.

**GOBIERNO DEL ESTADO DE JALISCO**  
**PRESUPUESTO DE EGRESOS PARA EL EJERCICIO FISCAL 2018**  
**Ficha Técnica de Indicador**

**Sistema de Evaluación del Desempeño (SED)**

Gobierno del Estado de Jalisco Secretaría de Planeación, Administración y Finanzas

**Datos del Programa**

**Infraestructura en Caminos Rurales**

Eje: Economía próspera

Tema: Infraestructura y logística

**¿Quién gasta?**

06 Unidad Presupuestal	000 Unidad Responsable	00174 Unidad Ejecutora del Gasto
Secretaría de Infraestructura y Obra Pública	Secretaría de Infraestructura y Obra Pública	Dirección General de Seguimiento, Evaluación y Desarrollo Institucional

**¿Para qué se gasta?**

Finalidad	Función	Subfunción
Desarrollo Económico	Transporte	Transporte por Carretera

**Presupuesto asignado al Programa Presupuestario**

Monto

**Objetivos**

Nivel	Clave Componente	Resumen Narrativo
Propósito		Los ciudadanos y productores agropecuarios y ganaderos cuentan con caminos rurales y puente; construidos, conservados y modernizados para mejorar la conectividad del Estado de Jalisco.

**Datos del Indicador**

Denominación	Método de cálculo
Total de obras de Infraestructura en Caminos realizadas	$(\text{Sumatoria de obras de Infraestructura en Caminos Rurales (Realizado)} / \text{Sumatoria de obras de Infraestructura en Caminos Rurales (Programado)}) * 100$

**Descripción del Indicador**

son las obras en caminos rurales y puentes vehiculares realizadas por el Gobierno del Estado con correcta ejecución para mejorar la conectividad del Estado mejorando con esto sus traslados en reducción de tiempos accidentados y aumentando el comercio de agricultores y ganaderos de Jalisco

<b>Tipo de Indicador</b>	<input type="text" value="Estratégico"/>	<b>Dimensión del Indicador</b>	<input type="text" value="Eficiencia"/>	<b>Año de Medición del Resultado</b>	<input type="text" value="2018"/>
<b>Cobertura</b>	<input type="text" value="Estatal"/>	<b>Frecuencia de Medición</b>	<input type="text" value="Semestral"/>		

**Desagregado meta valor por género**

Parámetros de semaforización						Meta Institucional	Meta Valor	Unidad de medida (meta valor)	Hombre	Mujer
0	45.00	45.01	90.00	90.01	130	100%	8	Obra	No disponible	No disponible
<span style="color: red;">■</span>	<span style="color: red;">■</span>	<span style="color: yellow;">■</span>	<span style="color: yellow;">■</span>	<span style="color: green;">■</span>	<span style="color: green;">■</span>	<b>Sentido del Indicador</b>	<b>Línea Base (meta valor)</b>	<b>Año (Línea base)</b>		
						Ascendente	8	2017		

**Variables del Indicador**

Nombre de la Variable	Unidad de medida	Tipo de Acumulación
Sumatoria de obras de Infraestructura en Caminos Rurales (realizado)	Obra	Suma
Sumatoria de obras de Infraestructura en Caminos Rurales (programado)	Obra	Suma

**Fuente de Información** http://siop.jalisco.gob.mx/transparencia

**Medios de verificación** 

**Supuestos**

**Observaciones**

**Id\_mir**

- 1 El presente documento despliega la información perteneciente a los indicadores estratégicos y gestión de aquellos programas presupuestarios que proveen de bienes y servicios que generan valor público a la ciudadanía jalisciense
- 2 Se muestra el número del Componente relacionado con el indicador.



**GOBIERNO DEL ESTADO DE JALISCO**  
**PRESUPUESTO DE EGRESOS PARA EL EJERCICIO FISCAL 2018**  
**Ficha Técnica de Indicador**

**Sistema de Evaluación del Desempeño (SED)**

Gobierno del Estado de Jalisco Secretaría de Planeación, Administración y Finanzas

**Datos del Programa**

**Generación de Infraestructura Productiva Rural y Social Básica**

Eje: Economía próspera

Tema: Infraestructura y logística

**¿Quién gasta?**

06 Unidad Presupuestal	000 Unidad Responsable	00174 Unidad Ejecutora del Gasto
Secretaría de Infraestructura y Obra Pública	Secretaría de Infraestructura y Obra Pública	Dirección General de Seguimiento, Evaluación y Desarrollo Institucional

**¿Para qué se gasta?**

Finalidad	Función	Subfunción
Desarrollo Social	Vivienda y Servicios a la Comunidad	Desarrollo Regional

**Presupuesto asignado al Programa Presupuestario**

Monto

**Objetivos**

Nivel	Clave Componente	Resumen Narrativo
Propósito		Incrementar el número de servicios básicos de vivienda, salud y educación de los habitantes en las localidades con alto nivel de rezago social para los habitantes de las localidades de atención prioritaria (ZAP)

**Datos del Indicador**

Denominación	Método de cálculo
Total de habitantes en localidades con alto y muy alto nivel de rezago social y de infraestructura rural atendidas.	(Sumatoria de localidades con alto o muy alto nivel de rezago social (Realizado) / Sumatoria de localidades con alto o muy alto nivel de rezago social (Programado))*100

**Descripción del Indicador**

Mejorar la calidad de vida de los habitantes mediante obras que faciliten el acceso a los servicios básicos en las localidades con rezago social y atención prioritaria (ZAP)

<b>Tipo de Indicador</b>	<input type="text" value="Estratégico"/>	<b>Dimensión del Indicador</b>	<input type="text" value="Eficiencia"/>	<b>Año de Medición del Resultado</b>	<input type="text" value="2018"/>
<b>Cobertura</b>	<input type="text" value="Estatal"/>	<b>Frecuencia de Medición</b>	<input type="text" value="Semestral"/>		

**Desagregado meta valor por género**

Parámetros de semaforización	Meta Institucional	Meta Valor	Unidad de medida (meta valor)	Hombre	Mujer
	<input type="text" value="0"/> <input type="text" value="45.00"/> <input type="text" value="45.01"/> <input type="text" value="90.00"/> <input type="text" value="90.01"/> <input type="text" value="130"/>	<input type="text" value="100%"/>	<input type="text" value="100"/>	<input type="text" value="Habitante"/>	<input type="text" value="No disponible"/>
	<b>Sentido del Indicador</b>	<b>Línea Base (meta valor)</b>	<b>Año (Línea base)</b>		
	<input type="text" value="Ascendente"/>	<input type="text" value="191"/>	<input type="text" value="2017"/>		

**VARIABLES DEL INDICADOR**

Nombre de la Variable	Unidad de medida	Tipo de Acumulación
Sumatoria de localidades con alto o muy alto nivel de rezago social (realizado)	Habitante	Suma
Sumatoria de localidades con alto o muy alto nivel de rezago social (programado)	Habitante	Suma

**Fuente de Información**

Informes emitidos por la Dirección General de Infraestructura Rural y Urbana a través del sitio web <http://siop.jalisco.gob.mx/transparencia>, Monitoreo de indicadores MIDE y sistema de formato único

**Medios de verificación**

En el sitio de la obra y documental en el expediente único en la Dirección de Infraestructura Rural.

**Supuestos**

Los municipios hacen llegar, la solicitud de obra, el proyecto ejecutivo, presupuesto y la geolocalización de la obra

**Observaciones**

Id\_mir

- 1 El presente documento despliega la información perteneciente a los indicadores estratégicos y gestión de aquellos programas presupuestarios que proveen de bienes y servicios que generan valor público a la ciudadanía jalisciense
- 2 Se muestra el número del Componente relacionado con el indicador.

**GOBIERNO DEL ESTADO DE JALISCO**  
**PRESUPUESTO DE EGRESOS PARA EL EJERCICIO FISCAL 2018**  
**Ficha Técnica de Indicador**

**Sistema de Evaluación del Desempeño (SED)**

Gobierno del Estado de Jalisco Secretaría de Planeación, Administración y Finanzas

**Datos del Programa**

**Conservación de la red carretera estatal**

Eje: Economía próspera

Tema: Infraestructura y logística

**¿Quién gasta?**

06 Unidad Presupuestal	000 Unidad Responsable	00174 Unidad Ejecutora del Gasto
Secretaría de Infraestructura y Obra Pública	Secretaría de Infraestructura y Obra Pública	Dirección General de Seguimiento, Evaluación y Desarrollo Institucional

**¿Para qué se gasta?**

Finalidad	Función	Subfunción
Desarrollo Económico	Transporte	Transporte por Carretera

**Presupuesto asignado al Programa Presupuestario**

Monto

**Objetivos**

Nivel	Clave Componente	Resumen Narrativo
Propósito		La población de los municipios del Estado de Jalisco cuentan con carreteras rápidas, seguras, y confortables. Detonando el desarrollo económico y productivo del Estado de Jalisco.

**Datos del Indicador**

Denominación	Método de cálculo
214 Total de carreteras mejoradas de la red carretera estatal	$(\text{Carreteras conservadas y/o reconstruidas (Realizado)} / \text{Carreteras conservadas y/o reconstruidas (Programado)}) * 100$

**Descripción del Indicador**

Las carreteras del Estado de Jalisco son mejoradas mediante la conservación y reconstrucción de los caminos y carreteras.

<b>Tipo de Indicador</b>	<input type="text" value="Estratégico"/>	<b>Dimensión del Indicador</b>	<input type="text" value="Eficiencia"/>	<b>Año de Medición del Resultado</b>	<input type="text" value="2018"/>
<b>Cobertura</b>	<input type="text" value="Estatal"/>	<b>Frecuencia de Medición</b>	<input type="text" value="Semestral"/>		

**Desagregado meta valor por género**

Parámetros de semaforización						Meta Institucional	Meta Valor	Unidad de medida (meta valor)	Hombre	Mujer
0	59.99	60.00	79.99	80.00	130	100%	344	Carretera	No disponible	No disponible
						Sentido del Indicador	Línea Base (meta valor)	Año (Línea base)		
						Ascendente	167	2013		

**VARIABLES DEL INDICADOR**

Nombre de la Variable	Unidad de medida	Tipo de Acumulación
Carreteras conservadas y/o reconstruidas (realizado)	Carretera	Suma
Carreteras conservadas y/o reconstruidas (programado)	Carretera	Suma

**Fuente de Información**

Reporte de actividades realizadas por las Residencias. Dirección General de Infraestructura Carretera

**Medios de verificación**

Informe Anual de Gobierno, MIDE (Monitoreo de Indicadores de Desarrollo: <https://seplan.app.jalisco.gob.mx/mide/panel/Ciudadano/buscar?temaElementalId=6>), comunicados de prensa, radio y televisión de acciones relevantes, Colegio de Ingenieros, Cámara Mexicana de la Industria de la Construcción CMCI, empresas contratadas. Sistema SECIP: <http://201.144.40.96/secip/obrastransparencia>

**Supuestos**

Se cuenta con una estabilidad económica y social, así como la participación de los sectores Federal, Estatal y Municipal para realizar la planeación de las obras en materia de infraestructura carretera

**Observaciones**

**Id\_mir**

- 1 El presente documento despliega la información perteneciente a los indicadores estratégicos y gestión de aquellos programas presupuestarios que proveen de bienes y servicios que generan valor público a la ciudadanía jalisciense
- 2 Se muestra el número del Componente relacionado con el indicador.

**GOBIERNO DEL ESTADO DE JALISCO**  
**PRESUPUESTO DE EGRESOS PARA EL EJERCICIO FISCAL 2018**  
**Ficha Técnica de Indicador**

**Sistema de Evaluación del Desempeño (SED)**

Gobierno del Estado de Jalisco Secretaría de Planeación, Administración y Finanzas

**Datos del Programa**

**Proyectos para el desarrollo de infraestructura urbana en el estado de Jalisco**

Eje: Economía próspera

Tema: Infraestructura y logística

**¿Quién gasta?**

06 Unidad Presupuestal	000 Unidad Responsable	00174 Unidad Ejecutora del Gasto
Secretaría de Infraestructura y Obra Pública	Secretaría de Infraestructura y Obra Pública	Dirección General de Seguimiento, Evaluación y Desarrollo Institucional

**¿Para qué se gasta?**

Finalidad	Función	Subfunción
Desarrollo Social	Vivienda y Servicios a la Comunidad	Desarrollo Regional

**Presupuesto asignado al Programa Presupuestario**

Monto

**Objetivos**

Nivel	Clave Componente	Resumen Narrativo
Propósito		Los habitantes del Estado de Jalisco cuentan con infraestructura urbana adecuada, sustentada con proyectos y estudios validados.

**Datos del Indicador**

Denominación	Método de cálculo
Total de proyectos y estudios revisados, supervisados, diseñados, concluidos y/o validados	(Sumatoria de Proyectos y estudios revisados, supervisados, diseñados (Realizado) / Sumatoria de Proyectos y estudios revisados, supervisados, diseñados (Programado))*100

**Descripción del Indicador**

Este indicador mostrará el número de proyectos y estudios; revisados, supervisados, diseñados, validados y/o concluidos para cubrir las necesidades que tiene el Estado y sus Municipios.

<b>Tipo de Indicador</b>	<input type="text" value="Estratégico"/>	<b>Dimensión del Indicador</b>	<input type="text" value="Eficiencia"/>	<b>Año de Medición del Resultado</b>	<input type="text" value="2018"/>
<b>Cobertura</b>	<input type="text" value="Estatal"/>	<b>Frecuencia de Medición</b>	<input type="text" value="Anual"/>		

**Desagregado meta valor por género**

Parámetros de semaforización						Meta Institucional	Meta Valor	Unidad de medida (meta valor)	Hombre	Mujer
0	49.99	50.00	69.99	70.00	130	100%	260	Proyecto	No disponible	No disponible
						<b>Sentido del Indicador</b>	<b>Línea Base (meta valor)</b>	<b>Año (Línea base)</b>		
						Ascendente	232	2017		

**VARIABLES DEL INDICADOR**

Nombre de la Variable	Unidad de medida	Tipo de Acumulación
Sumatoria de Proyectos y estudios revisados, supervisados, diseñados (realizado)	Proyecto	Suma
Sumatoria de Proyectos y estudios revisados, supervisados, diseñados (programado)	Proyecto	Suma

**Fuente de Información**

Direcciones de áreas encargadas de cada tipo de proyectos y estudios terminados

**Medios de verificación**

Control interno de la Dirección General de Proyectos y mediante el Sistema de Evaluación y Control de la Infraestructura Pública (SECIP) [http://10.5.6.117/secip\\_portal/](http://10.5.6.117/secip_portal/)

**Supuestos**

Existen obras del programa anual con necesidad de contratación de servicios relacionados. Las dependencias solicitan la validación de proyectos ejecutivos

**Observaciones**

**Id\_mir**

2354

- 1 El presente documento despliega la información perteneciente a los indicadores estratégicos y gestión de aquellos programas presupuestarios que proveen de bienes y servicios que generan valor público a la ciudadanía jalisciense
- 2 Se muestra el número del Componente relacionado con el indicador.

**GOBIERNO DEL ESTADO DE JALISCO**  
**PRESUPUESTO DE EGRESOS PARA EL EJERCICIO FISCAL 2018**  
**Ficha Técnica de Indicador**

**Sistema de Evaluación del Desempeño (SED)**

Gobierno del Estado de Jalisco Secretaría de Planeación, Administración y Finanzas

**Datos del Programa**

**Construcción de la red carretera estatal**

Eje: Economía próspera

Tema: Infraestructura y logística

**¿Quién gasta?**

06 Unidad Presupuestal	000 Unidad Responsable	00174 Unidad Ejecutora del Gasto
Secretaría de Infraestructura y Obra Pública	Secretaría de Infraestructura y Obra Pública	Dirección General de Seguimiento, Evaluación y Desarrollo Institucional

**¿Para qué se gasta?**

Finalidad	Función	Subfunción
Desarrollo Económico	Transporte	Transporte por Carretera

**Presupuesto asignado al Programa Presupuestario**

Monto

**Objetivos**

Nivel	Clave Componente	Resumen Narrativo
Propósito		Los usuarios de la red carretera estatal cuentan con una mejor conectividad entre las poblaciones a través de la construcción de puentes y carreteras.

**Datos del Indicador**

Denominación	Método de cálculo
Total de carreteras construidas y modernizadas	$(\text{Carreteras construidas (Realizado)} / \text{Carreteras construidas (Programado)}) * 100$

**Descripción del Indicador**  
Este indicador mide el número de Incrementar el número carreteras construidas y modernizadas, para así tener mejores vías de comunicación en el estado de Jalisco, así como ampliar las carreteras ya existentes para mejorar los tiempos de traslado de los usuarios

<b>Tipo de Indicador</b>	Estratégico	<b>Dimensión del Indicador</b>	Eficiencia	<b>Año de Medición del Resultado</b>	2018
<b>Cobertura</b>	Estatual	<b>Frecuencia de Medición</b>	Anual		

**Desagregado meta valor por género**

Parámetros de semaforización						Meta Institucional	Meta Valor	Unidad de medida (meta valor)	Hombre	Mujer
0	60.00	60.01	79.00	79.01	130	100%	4	Carretera	No disponible	No disponible
						<b>Sentido del Indicador</b>	<b>Línea Base (meta valor)</b>	<b>Año (Línea base)</b>		
						Ascendente	1	2016		

**Variables del Indicador**

Nombre de la Variable	Unidad de medida	Tipo de Acumulación
Carreteras construidas (realizado)	Carretera	Suma
Carreteras construidas (programado)	Carretera	Suma

**Fuente de Información**

**Medios de verificación**

**Supuestos**

**Observaciones**

**Id\_ mir**

- 1 El presente documento despliega la información perteneciente a los indicadores estratégicos y gestión de aquellos programas presupuestarios que proveen de bienes y servicios que generan valor público a la ciudadanía jalisciense
- 2 Se muestra el número del Componente relacionado con el indicador.

**GOBIERNO DEL ESTADO DE JALISCO**  
**PRESUPUESTO DE EGRESOS PARA EL EJERCICIO FISCAL 2018**  
**Ficha Técnica de Indicador**

**Sistema de Evaluación del Desempeño (SED)**

Gobierno del Estado de Jalisco Secretaría de Planeación, Administración y Finanzas

**Datos del Programa**

**Gestión y fomento para el desarrollo y la mejora de infraestructura social y productiva del Estado de Jalisco**

Eje: Economía próspera

Tema: Infraestructura y logística

**¿Quién gasta?**

06 Unidad Presupuestal	000 Unidad Responsable	00174 Unidad Ejecutora del Gasto
Secretaría de Infraestructura y Obra Pública	Secretaría de Infraestructura y Obra Pública	Dirección General de Seguimiento, Evaluación y Desarrollo Institucional

**¿Para qué se gasta?**

Finalidad	Función	Subfunción
Desarrollo Social	Vivienda y Servicios a la Comunidad	Desarrollo Regional

**Presupuesto asignado al Programa Presupuestario**

Monto

**Objetivos**

Nivel	Clave Componente	Resumen Narrativo
Propósito		Los Municipios de Jalisco cuentan con el apoyo del Gobierno del Estado para incrementar su infraestructura social y productiva en beneficio de su población.

**Datos del Indicador**

Denominación	Método de cálculo
Total de apoyos y supervisión de obra de infraestructura social y productiva en los Municipios.	(Sumatoria de Apoyos para la infraestructura social y productiva (Realizado) / Sumatoria de Apoyos para la infraestructura social y productiva (Programado))*100

**Descripción del Indicador**

Son los diversos apoyo entregados y obras realizadas por la Secretaría de Infraestructura y Obra Pública en beneficio de los municipios del Estado para el desarrollo de la infraestructura, social y productiva a través de los diversos programas a cargo de la Dirección General de Gestión y Fomento de Infraestructura

<b>Tipo de Indicador</b>	<input type="text" value="Estratégico"/>	<b>Dimensión del Indicador</b>	<input type="text" value="Eficiencia"/>	<b>Año de Medición del Resultado</b>	<input type="text" value="2018"/>
<b>Cobertura</b>	<input type="text" value="Estatad"/>	<b>Frecuencia de Medición</b>	<input type="text" value="Semestral"/>		

**Desagregado meta valor por género**

Parámetros de semaforización						Meta Institucional	Meta Valor	Unidad de medida (meta valor)	Desagregado meta valor por género	
0	40.00	40.01	69.00	69.01	130	100%	247	Apoyo	No disponible	No disponible
						Sentido del Indicador	Línea Base (meta valor)	Año (Línea base)		
<span style="color: red;">■</span>	<span style="color: red;">■</span>	<span style="color: yellow;">■</span>	<span style="color: yellow;">■</span>	<span style="color: green;">■</span>	<span style="color: green;">■</span>	Ascendente	150	2017		

**Variables del Indicador**

Nombre de la Variable	Unidad de medida	Tipo de Acumulación
Sumatoria de Apoyos para la infraestructura social y productiva (realizado)	Apoyo	Suma
Sumatoria de Apoyos para la infraestructura social y productiva (programado)	Apoyo	Suma

**Fuente de Información**

Informes mensuales de seguimiento de estatus de obras y actividades de la Dirección General de Gestión y Fomento de Infraestructura, publicaciones en MIDE <https://seplan.app.jalisco.gob.mx/mide/panelC>

**Medios de verificación**

Reportes de MIDE (Monitoreo de Indicadores de Desarrollo); <https://seplan.app.jalisco.gob.mx/mide/panelCiudadano/buscar?temaElementalId=6> y SECIP Sistema de Evaluación y Control de la Infraestructura Pública

**Supuestos**

La Secretaría de Infraestructura y Obra Pública Instrumenta programas de desarrollo de infraestructura proporcionando apoyos a los municipios

**Observaciones**

Id\_mir

- 1 El presente documento despliega la información perteneciente a los indicadores estratégicos y gestión de aquellos programas presupuestarios que proveen de bienes y servicios que generan valor público a la ciudadanía jalisciense
- 2 Se muestra el número del Componente relacionado con el indicador.

**GOBIERNO DEL ESTADO DE JALISCO**  
**PRESUPUESTO DE EGRESOS PARA EL EJERCICIO FISCAL 2018**  
**Ficha Técnica de Indicador**

**Sistema de Evaluación del Desempeño (SED)**

Gobierno del Estado de Jalisco Secretaría de Planeación, Administración y Finanzas

**Datos del Programa**

**Obra Pública mediante los Fondos Metropolitanos de Jalisco**

Eje: Economía próspera

Tema: Infraestructura y logística

**¿Quién gasta?**

06 Unidad Presupuestal	000 Unidad Responsable	00174 Unidad Ejecutora del Gasto
Secretaría de Infraestructura y Obra Pública	Secretaría de Infraestructura y Obra Pública	Dirección General de Seguimiento, Evaluación y Desarrollo Institucional

**¿Para qué se gasta?**

Finalidad	Función	Subfunción
Desarrollo Social	Vivienda y Servicios a la Comunidad	Desarrollo Regional

**Presupuesto asignado al Programa Presupuestario**

Monto

**Objetivos**

Nivel	Clave Componente	Resumen Narrativo
Propósito		Los municipios que integran los consejos de las zonas Metropolitanas de Jalisco cuentan con un conveniente esquema de planeación, promoción y gestión para la ejecución de proyectos y obras de Infraestructura y equipamiento que mejoran la calidad de vida de la población.

**Datos del Indicador**

Denominación	Método de cálculo
Total de obras y acciones ejecutadas	(Sumatoria de Obras y Acciones Ejecutadas (Realizado) / Sumatoria de Obras y Acciones Ejecutadas (Programado))*100

**Descripción del Indicador**

El número de obras y acciones que se concluyen con los fondos del Consejo para el Desarrollo Metropolitanano

<b>Tipo de Indicador</b>	<input type="text" value="Estratégico"/>	<b>Dimensión del Indicador</b>	<input type="text" value="Eficiencia"/>	<b>Año de Medición del Resultado</b>	<input type="text" value="2018"/>
<b>Cobertura</b>	<input type="text" value="Regional"/>	<b>Frecuencia de Medición</b>	<input type="text" value="Semestral"/>		

**Desagregado meta valor por género**

Parámetros de semaforización						Meta Institucional	Meta Valor	Unidad de medida (meta valor)	Hombre	Mujer
<input type="text" value="0"/>	<input type="text" value="70.00"/>	<input type="text" value="70.01"/>	<input type="text" value="90.00"/>	<input type="text" value="90.01"/>	<input type="text" value="130"/>	<input type="text" value="100%"/>	<input type="text" value="17"/>	<input type="text" value="Obra"/>	<input type="text" value="No disponible"/>	<input type="text" value="No disponible"/>
						<b>Sentido del Indicador</b>	<b>Línea Base (meta valor)</b>	<b>Año (Línea base)</b>		
						<input type="text" value="Ascendente"/>	<input type="text" value="1"/>	<input type="text" value="2017"/>		

**VARIABLES DEL INDICADOR**

Nombre de la Variable	Unidad de medida	Tipo de Acumulación
Sumatoria de Obras y Acciones Ejecutadas (realizado)	<input type="text" value="Obra"/>	<input type="text" value="Suma"/>
Sumatoria de Obras y Acciones Ejecutadas (programado)	<input type="text" value="Obra"/>	<input type="text" value="Suma"/>

**Fuente de Información**

actas del consejo así como actas de finiquito de obra.

**Medios de verificación**

Actas de consejo que se encuentran en archivo físico de la Dirección General Sectorial, primer piso y Actas de finiquito de obra en el archivo físico de la Dirección General de Obras Públicas, segundo piso de la Secretaría.

**Supuestos**

El proceso de contratación y ejecución de las obras se llevan a cabo en tiempo y forma con el recurso de la Federación

**Observaciones**

**Id\_mir**

- 1 El presente documento despliega la información perteneciente a los indicadores estratégicos y gestión de aquellos programas presupuestarios que proveen de bienes y servicios que generan valor público a la ciudadanía jalisciense
- 2 Se muestra el número del Componente relacionado con el indicador.

**GOBIERNO DEL ESTADO DE JALISCO**  
**PRESUPUESTO DE EGRESOS PARA EL EJERCICIO FISCAL 2018**  
**Ficha Técnica de Indicador**

**Sistema de Evaluación del Desempeño (SED)**

Gobierno del Estado de Jalisco Secretaría de Planeación, Administración y Finanzas

**Datos del Programa**

**Fondo concursable para el Desarrollo de infraestructura en los Municipios del Estado.**

Eje: Economía próspera

Tema: Infraestructura y logística

**¿Quién gasta?**

06 Unidad Presupuestal	000 Unidad Responsable	00174 Unidad Ejecutora del Gasto
Secretaría de Infraestructura y Obra Pública	Secretaría de Infraestructura y Obra Pública	Dirección General de Seguimiento, Evaluación y Desarrollo Institucional

**¿Para qué se gasta?**

Finalidad	Función	Subfunción
Desarrollo Social	Vivienda y Servicios a la Comunidad	Desarrollo Regional

**Presupuesto asignado al Programa Presupuestario**

Monto

**Objetivos**

Nivel	Clave Componente	Resumen Narrativo
Propósito		Los municipios se ven beneficiados a partir de que incrementan y mejoran su infraestructura y obra pública.

**Datos del Indicador**

Denominación	Método de cálculo
Total de obras de infraestructura ejecutadas por los municipios beneficiados.	$(\text{Sumatoria de Municipios Apoyados.. (Realizado)} / \text{Sumatoria de Municipios Apoyados.. (Programado)}) * 100$

**Descripción del Indicador**

Este indicador mostrará el número de obras que realizan los municipios con los apoyos económicos entregados para infraestructura y servicios.

<b>Tipo de Indicador</b>	<input type="text" value="Estratégico"/>	<b>Dimensión del Indicador</b>	<input type="text" value="Eficiencia"/>	<b>Año de Medición del Resultado</b>	<input type="text" value="2018"/>
<b>Cobertura</b>	<input type="text" value="Municipal"/>	<b>Frecuencia de Medición</b>	<input type="text" value="Semestral"/>		

**Desagregado meta valor por género**

Parámetros de semaforización	Meta Institucional	Meta Valor	Unidad de medida (meta valor)	Desagregado meta valor por género	
				Hombre	Mujer
<input type="text" value="0"/> <input type="text" value="70.00"/> <input type="text" value="70.01"/> <input type="text" value="90.00"/> <input type="text" value="90.01"/> <input type="text" value="130"/>	<input type="text" value="100%"/>	<input type="text" value="60"/>	<input type="text" value="Municipio"/>	<input type="text" value="No disponible"/>	<input type="text" value="No disponible"/>
	<b>Sentido del Indicador</b>	<b>Línea Base (meta valor)</b>	<b>Año (Línea base)</b>		
	<input type="text" value="Ascendente"/>	<input type="text" value="70"/>	<input type="text" value="2017"/>		

**Variables del Indicador**

Nombre de la Variable	Unidad de medida	Tipo de Acumulación
Sumatoria de Municipios Apoyados.. (realizado)	Municipio	Suma
Sumatoria de Municipios Apoyados.. (programado)	Municipio	Suma

**Fuente de Información**

Portal de consulta pública <http://201.144.40.96/secip/obrastransparencia>, así como archivos propios ubicados en la Dirección de Gestión Metropolitana y Programas Especiales

**Medios de verificación**

Apoyos a través de convenios firmados con municipios en expediente de la Dirección de Gestión Metropolitana y Programas Especiales, Primer piso. Así como contrato firmado en expediente de la obra en la Dirección de Control Presupuestal. Cuarto piso

**Supuestos**

Los municipios cumplen con todos los requisitos en tiempo y forma.

**Observaciones**

**Id\_mir**

- 1 El presente documento despliega la información perteneciente a los indicadores estratégicos y gestión de aquellos programas presupuestarios que proveen de bienes y servicios que generan valor público a la ciudadanía jalisciense
- 2 Se muestra el número del Componente relacionado con el indicador.

**GOBIERNO DEL ESTADO DE JALISCO**  
**PRESUPUESTO DE EGRESOS PARA EL EJERCICIO FISCAL 2018**  
**Ficha Técnica de Indicador**

**Sistema de Evaluación del Desempeño (SED)**

Gobierno del Estado de Jalisco Secretaría de Planeación, Administración y Finanzas

**Datos del Programa**

**Fondo Complementario para el Desarrollo Regional (FONDEREG)**

Eje: Economía próspera

Tema: Infraestructura y logística

**¿Quién gasta?**

06 Unidad Presupuestal	000 Unidad Responsable	00174 Unidad Ejecutora del Gasto
Secretaría de Infraestructura y Obra Pública	Secretaría de Infraestructura y Obra Pública	Dirección General de Seguimiento, Evaluación y Desarrollo Institucional

**¿Para qué se gasta?**

Finalidad	Función	Subfunción
Desarrollo Social	Vivienda y Servicios a la Comunidad	Desarrollo Regional

**Presupuesto asignado al Programa Presupuestario**

Monto

**Objetivos**

Nivel	Clave Componente	Resumen Narrativo
Propósito		Los 117 municipios del estado de Jalisco que participan en el Fondo Complementario para el Desarrollo Regional se fortalecen en infraestructura y en la gestión de inversión pública.

**Datos del Indicador**

Denominación	Método de cálculo
Porcentaje de proyectos apoyados para la gestión e inversión Pública estatal	$(\text{Proyectos apoyados (Realizado)} / \text{Proyectos apoyados (Programado)}) * 100$

**Descripción del Indicador**  
Son los proyectos recibidos que se les da el apoyo para la gestión en inversión Pública estatal, federal e internacional, por medio Banco de Proyectos, la Red de Fondos Jalisco y FONDEREG

<b>Tipo de Indicador</b>	Estratégico	<b>Dimensión del Indicador</b>	Eficacia	<b>Año de Medición del Resultado</b>	2018
<b>Cobertura</b>	Estatral	<b>Frecuencia de Medición</b>	Anual		

**Desagregado meta valor por género**

Parámetros de semaforización	Meta Institucional	Meta Valor	Unidad de medida (meta valor)	Desagregado meta valor por género	
				Hombre	Mujer
0   30.00   30.01   60.00   60.01   130	100%	200	Proyecto	No disponible	No disponible
	<b>Sentido del Indicador</b>	<b>Línea Base (meta valor)</b>	<b>Año (Línea base)</b>		
	Ascendente	No disponible	No disponible		

**Variables del Indicador**

Nombre de la Variable	Unidad de medida	Tipo de Acumulación
Proyectos apoyados (realizado)	Proyecto	Suma
Proyectos apoyados (programado)	Proyecto	Suma

**Fuente de Información**

**Medios de verificación**

**Supuestos**

**Observaciones**

**Id\_mir**

- 1 El presente documento despliega la información perteneciente a los indicadores estratégicos y gestión de aquellos programas presupuestarios que proveen de bienes y servicios que generan valor público a la ciudadanía jalisciense
- 2 Se muestra el número del Componente relacionado con el indicador.



**GOBIERNO DEL ESTADO DE JALISCO**  
**PRESUPUESTO DE EGRESOS PARA EL EJERCICIO FISCAL 2018**  
**Ficha Técnica de Indicador**

**Sistema de Evaluación del Desempeño (SED)**

Gobierno del Estado de Jalisco Secretaría de Planeación, Administración y Finanzas

**Datos del Programa**

**Ejecución y supervisión de la obra pública**

Eje: Economía próspera

Tema: Infraestructura y logística

**¿Quién gasta?**

06 Unidad Presupuestal	000 Unidad Responsable	00174 Unidad Ejecutora del Gasto
Secretaría de Infraestructura y Obra Pública	Secretaría de Infraestructura y Obra Pública	Dirección General de Seguimiento, Evaluación y Desarrollo Institucional

**¿Para qué se gasta?**

Finalidad	Función	Subfunción
Desarrollo Social	Vivienda y Servicios a la Comunidad	Desarrollo Regional

**Presupuesto asignado al Programa Presupuestario**

Monto

**Objetivos**

Nivel	Clave Componente	Resumen Narrativo
Componente	02	Obras de infraestructura mediante la urbanización y servicios básicos, para el desarrollo cultural, turístico, deportivo y de asistencia social, construidas en el ámbito regional y municipal.

**Datos del Indicador**


Denominación	Método de cálculo
Total de obras de infraestructura mediante la urbanización y servicios básicos en el Estado	$(\text{Número de obras de infraestructura construidas (Realizado)} / \text{Número de obras de infraestructura construidas (Programado)}) * 100$

**Descripción del Indicador**

Son las obras de infraestructura en la vía pública, donde se realizan puentes, urbanizaciones, pavimentaciones, redes hidrosanitarias, agua potable, alumbrado en el Estado

<b>Tipo de Indicador</b>	<input type="text" value="Gestión"/>	<b>Dimensión del Indicador</b>	<input type="text" value="Eficiencia"/>	<b>Año de Medición del Resultado</b>	<input type="text" value="2018"/>
<b>Cobertura</b>	<input type="text" value="Estatal"/>	<b>Frecuencia de Medición</b>	<input type="text" value="Trimestral"/>		

**Desagregado meta valor por género**

Parámetros de semaforización						Meta Institucional	Meta Valor	Unidad de medida (meta valor)	Hombre	Mujer
0	50.00	50.01	80.00	80.01	130	100%	40	Obra	No disponible	No disponible
						<b>Sentido del Indicador</b>	<b>Línea Base (meta valor)</b>	<b>Año (Línea base)</b>		
						Ascendente	41	2017		

**VARIABLES DEL INDICADOR**

Nombre de la Variable	Unidad de medida	Tipo de Acumulación
Número de obras de infraestructura construidas (realizado)	Obra	Suma
Número de obras de infraestructura construidas (programado)	Obra	Suma

**Fuente de Información**

Informes de avances físicos emitidos por supervisores en Direcciones de Área

**Medios de verificación**

Finiquitos de obra, actas de entrega recepción ubicados en expediente de obra con los supervisores de obra asignados. Dirección General de Seguimiento, Evaluación y Desarrollo Institucional

**Supuestos**

El proyecto es aprobado por los beneficiarios y/o usuarios

**Observaciones**

Id\_mir

- 1 El presente documento despliega la información perteneciente a los indicadores estratégicos y gestión de aquellos programas presupuestarios que proveen de bienes y servicios que generan valor público a la ciudadanía jalisciense
- 2 Se muestra el número del Componente relacionado con el indicador.

**GOBIERNO DEL ESTADO DE JALISCO**  
**PRESUPUESTO DE EGRESOS PARA EL EJERCICIO FISCAL 2018**  
**Ficha Técnica de Indicador**

**Sistema de Evaluación del Desempeño (SED)**

Gobierno del Estado de Jalisco Secretaría de Planeación, Administración y Finanzas

**Datos del Programa**

**Infraestructura en Caminos Rurales**

Eje: Economía próspera

Tema: Infraestructura y logística

**¿Quién gasta?**

06 Unidad Presupuestal	000 Unidad Responsable	00174 Unidad Ejecutora del Gasto
Secretaría de Infraestructura y Obra Pública	Secretaría de Infraestructura y Obra Pública	Dirección General de Seguimiento, Evaluación y Desarrollo Institucional

**¿Para qué se gasta?**

Finalidad	Función	Subfunción
Desarrollo Económico	Transporte	Transporte por Carretera

**Presupuesto asignado al Programa Presupuestario**

Monto

**Objetivos**

Nivel	Clave Componente	Resumen Narrativo
Componente	01	Caminos rurales conservados y modernizados.

**Datos del Indicador**

Denominación	Método de cálculo
Total de obras realizadas de conservación y modernización en caminos rurales	(Sumatoria de obras en caminos rurales conservados y modernizados (Realizado) / Sumatoria de obras en caminos rurales conservados y modernizados (Programado))*100

**Descripción del Indicador**  
Este indicador mide el total de obras realizadas de conservación y modernización en caminos rurales a cargo del Gobierno del Estado, para mejorar la conectividad del Estado de Jalisco en beneficio de los habitantes, agricultores y ganaderos que se construirán dentro del ejercicio 2018

<b>Tipo de Indicador</b>	Gestión	<b>Dimensión del Indicador</b>	Eficacia	<b>Año de Medición del Resultado</b>	2018
<b>Cobertura</b>	Estatal	<b>Frecuencia de Medición</b>	Trimestral		

**Desagregado meta valor por género**

Parámetros de semaforización						Meta Institucional	Meta Valor	Unidad de medida (meta valor)	Hombre	Mujer
0	45.00	45.01	90.00	90.01	130	100%	7	Obra	No disponible	No disponible
						<b>Sentido del Indicador</b>	<b>Línea Base (meta valor)</b>	<b>Año (Línea base)</b>		
						Ascendente	7	2017		

**VARIABLES DEL INDICADOR**

Nombre de la Variable	Unidad de medida	Tipo de Acumulación
Sumatoria de obras en caminos rurales conservados y modernizados (realizado)	Obra	Suma
Sumatoria de obras en caminos rurales conservados y modernizados (programado)	Obra	Suma

**Fuente de Información** Informes emitidos por la Dirección General de Infraestructura Rural y Urbana a través del sitio web <http://siop.jalisco.gob.mx/transparencia>

**Medios de verificación** En el sitio de la obra y documental en el expediente único en la Dirección de Infraestructura Rural.

**Supuestos** Las obras son concluidas en tiempo y forma por los contratistas. Las obras cumplen con las reglas de operación y especificaciones.

**Observaciones**

**Id\_mir**

- 1 El presente documento despliega la información perteneciente a los indicadores estratégicos y gestión de aquellos programas presupuestarios que provienen de bienes y servicios que generan valor público a la ciudadanía jalisciense
- 2 Se muestra el número del Componente relacionado con el indicador.

**GOBIERNO DEL ESTADO DE JALISCO**  
**PRESUPUESTO DE EGRESOS PARA EL EJERCICIO FISCAL 2018**  
**Ficha Técnica de Indicador**

**Sistema de Evaluación del Desempeño (SED)**

Gobierno del Estado de Jalisco Secretaría de Planeación, Administración y Finanzas

**Datos del Programa**

**Generación de Infraestructura Productiva Rural y Social Básica**

Eje: Economía próspera

Tema: Infraestructura y logística

**¿Quién gasta?**

06 Unidad Presupuestal	000 Unidad Responsable	00174 Unidad Ejecutora del Gasto
Secretaría de Infraestructura y Obra Pública	Secretaría de Infraestructura y Obra Pública	Dirección General de Seguimiento, Evaluación y Desarrollo Institucional

**¿Para qué se gasta?**

Finalidad	Función	Subfunción
Desarrollo Social	Vivienda y Servicios a la Comunidad	Desarrollo Regional

**Presupuesto asignado al Programa Presupuestario**

Monto

**Objetivos**

Nivel	Clave Componente	Resumen Narrativo
Componente	01	Obras de infraestructura social básica realizadas en zonas del estado de Jalisco que presentan mayor nivel de rezago social y pobreza.

**Datos del Indicador**

Denominación	Método de cálculo
Total de obras realizadas de infraestructura social básica	(Sumatoria de obras en zonas con alto y muy alto nivel de rezago social (Realizado) / Sumatoria de obras en zonas con alto y muy alto nivel de rezago social (Programado))*100

**Descripción del Indicador**

Obras construidas de infraestructura social básica en las localidades con rezago social y atención prioritaria (ZAP), en beneficio de habitantes, agricultores, agropecuarios y ganaderos

Tipo de Indicador	<input type="text" value="Gestión"/>	Dimensión del Indicador	<input type="text" value="Eficacia"/>	Año de Medición del Resultado	<input type="text" value="2018"/>
Cobertura	<input type="text" value="Estatal"/>	Frecuencia de Medición	<input type="text" value="Trimestral"/>		

Parámetros de semaforización		Desagregado meta valor por género				
		Meta Institucional	Meta Valor	Unidad de medida (meta valor)	Hombre	Mujer
0	45.00	100%	100	Obra	No disponible	No disponible
45.01	90.00	Sentido del Indicador	Línea Base (meta valor)	Año (Línea base)		
90.01	130	Ascendente	191	2017		

**VARIABLES DEL INDICADOR**

Nombre de la Variable	Unidad de medida	Tipo de Acumulación
Sumatoria de obras en zonas con alto y muy alto nivel de rezago social (realizado)	Obra	Suma
Sumatoria de obras en zonas con alto y muy alto nivel de rezago social (programado)	Obra	Suma

**Fuente de Información** Informes emitidos por la Dirección General de Infraestructura Rural y Urbana a través del sitio web <http://siop.jalisco.gob.mx/transparencia>, monitoreo de indicadores MIDE y sistema de formato único

**Medios de verificación** En el sitio de la obra y documental resguardado en el Centro de Integración Documenta (CID) Dirección General de Infraestructura Rural y Urbana

**Supuestos** Las Instancias de planeación de los municipios elaboran el diagnóstico anual de necesidades de localidades con rezago de infraestructura y servicios básicos y lo remiten a su presidente municipal.

**Observaciones**

**Id\_mir**

- 1 El presente documento despliega la información perteneciente a los indicadores estratégicos y gestión de aquellos programas presupuestarios que proveen de bienes y servicios que generan valor público a la ciudadanía jalisciense
- 2 Se muestra el número del Componente relacionado con el indicador.

**GOBIERNO DEL ESTADO DE JALISCO**  
**PRESUPUESTO DE EGRESOS PARA EL EJERCICIO FISCAL 2018**  
**Ficha Técnica de Indicador**

**Sistema de Evaluación del Desempeño (SED)**

Gobierno del Estado de Jalisco Secretaría de Planeación, Administración y Finanzas

**Datos del Programa**

**Infraestructura en Caminos Rurales**

Eje: Economía próspera

Tema: Infraestructura y logística

**¿Quién gasta?**

06 Unidad Presupuestal	000 Unidad Responsable	00174 Unidad Ejecutora del Gasto
Secretaría de Infraestructura y Obra Pública	Secretaría de Infraestructura y Obra Pública	Dirección General de Seguimiento, Evaluación y Desarrollo Institucional

**¿Para qué se gasta?**

Finalidad	Función	Subfunción
Desarrollo Económico	Transporte	Transporte por Carretera

**Presupuesto asignado al Programa Presupuestario**

Monto

**Objetivos**

Nivel	Clave Componente	Resumen Narrativo
Componente	02	Puentes vehiculares construidos en zonas rurales.

**Datos del Indicador**

Denominación	Método de cálculo
Total de puentes vehiculares construidos.	$(\text{Sumatoria de puentes vehiculares (Realizado)} / \text{Sumatoria de puentes vehiculares (Programado)}) * 100$

**Descripción del Indicador**

Este indicador mide la suma de puentes vehiculares construidos a cargo del Gobierno del Estado, para mejorar la conectividad en beneficio de agricultores agropecuarios y ganaderos del Estado de Jalisco.

<b>Tipo de Indicador</b>	Gestión	<b>Dimensión del Indicador</b>	Eficacia	<b>Año de Medición del Resultado</b>	2018
<b>Cobertura</b>	Estatal	<b>Frecuencia de Medición</b>	Trimestral		

**Desagregado meta valor por género**

Parámetros de semaforización	Meta Institucional	Meta Valor	Unidad de medida (meta valor)	Desagregado meta valor por género	
				Hombre	Mujer
0   45.00   45.01   90.00   90.01   130	100%	1	Puente	No disponible	No disponible
	<b>Sentido del Indicador</b>	<b>Línea Base (meta valor)</b>	<b>Año (Línea base)</b>		
	Ascendente	1	2017		

**VARIABLES DEL INDICADOR**

Nombre de la Variable	Unidad de medida	Tipo de Acumulación
Sumatoria de puentes vehiculares (realizado)	Puente	Suma
Sumatoria de puentes vehiculares (programado)	Puente	Suma

<b>Fuente de Información</b>	Informes emitidos por la Dirección General de Infraestructura Rural y Urbana a través del sitio web <a href="http://siop.jalisco.gob.mx/transparencia">http://siop.jalisco.gob.mx/transparencia</a> Y EL SISTEMA SID
<b>Medios de verificación</b>	En el sitio de la obra y documental en el expediente único en la Dirección de Infraestructura Rural.
<b>Supuestos</b>	Los municipios emiten una solicitud por parte de Ayuntamientos y/o usuarios Para la realización de las obras .
<b>Observaciones</b>	
<b>Id_mir</b>	2311

- 1 El presente documento despliega la información perteneciente a los indicadores estratégicos y gestión de aquellos programas presupuestarios que proveen de bienes y servicios que generan valor público a la ciudadanía jalisciense
- 2 Se muestra el número del Componente relacionado con el indicador.

**GOBIERNO DEL ESTADO DE JALISCO**  
**PRESUPUESTO DE EGRESOS PARA EL EJERCICIO FISCAL 2018**  
**Ficha Técnica de Indicador**

**Sistema de Evaluación del Desempeño (SED)**

Gobierno del Estado de Jalisco Secretaría de Planeación, Administración y Finanzas

**Datos del Programa**

**Conservación de la red carretera estatal**

Eje: Economía próspera

Tema: Infraestructura y logística

**¿Quién gasta?**

06 Unidad Presupuestal	000 Unidad Responsable	00174 Unidad Ejecutora del Gasto
Secretaría de Infraestructura y Obra Pública	Secretaría de Infraestructura y Obra Pública	Dirección General de Seguimiento, Evaluación y Desarrollo Institucional

**¿Para qué se gasta?**

Finalidad	Función	Subfunción
Desarrollo Económico	Transporte	Transporte por Carretera

**Presupuesto asignado al Programa Presupuestario**

Monto

**Objetivos**

Nivel	Clave Componente	Resumen Narrativo
Componente	01	Trabajos de conservación rutinaria realizados en la red carretera estatal, mediante bacheo superficial y aislado, limpieza de superficie de rodamiento, derecho de vía, alcantarillas y cunetas, mantenimiento del señalamiento vertical y trabajos de balizamiento.

**Datos del Indicador**

Denominación	Método de cálculo
214 Total de kilómetros conservados rutinariamente en la Red Carretera Estatal	$(\text{Kilómetros de carreteras conservados rutinariamente (Realizado)} / \text{Kilómetros de carreteras conservados rutinariamente (Programado)}) * 100$

**Descripción del Indicador**

Las carreteras del Estado de Jalisco son conservadas mediante el calavereo de la superficie asfáltica llegando al nivel necesario para su entera recuperación

<b>Tipo de Indicador</b>	<input type="text" value="Gestión"/>	<b>Dimensión del Indicador</b>	<input type="text" value="Eficiencia"/>	<b>Año de Medición del Resultado</b>	<input type="text" value="2018"/>
<b>Cobertura</b>	<input type="text" value="Estatal"/>	<b>Frecuencia de Medición</b>	<input type="text" value="Trimestral"/>		

**Desagregado meta valor por género**

Parámetros de semaforización						Meta Institucional	Meta Valor	Unidad de medida (meta valor)	Hombre		Mujer	
0	59.99	60.00	79.99	80.00	130	100%	4,208	Kilómetro	No disponible	No disponible		
						<b>Sentido del Indicador</b>	<b>Línea Base (meta valor)</b>	<b>Año (Línea base)</b>				
						Ascendente	2,324	2013				

**Variables del Indicador**

Nombre de la Variable	Unidad de medida	Tipo de Acumulación
Kilómetros de carreteras conservados rutinariamente (realizado)	Kilómetro	Suma
Kilómetros de carreteras conservados rutinariamente (programado)	Kilómetro	Suma

**Fuente de Información**

**Medios de verificación**

**Supuestos**

**Observaciones**

**id\_mir**

- 1 El presente documento despliega la información perteneciente a los indicadores estratégicos y gestión de aquellos programas presupuestarios que provienen de bienes y servicios que generan valor público a la ciudadanía jalisciense
- 2 Se muestra el número del Componente relacionado con el indicador.

**GOBIERNO DEL ESTADO DE JALISCO**  
**PRESUPUESTO DE EGRESOS PARA EL EJERCICIO FISCAL 2018**  
**Ficha Técnica de Indicador**

**Sistema de Evaluación del Desempeño (SED)**

Gobierno del Estado de Jalisco Secretaría de Planeación, Administración y Finanzas

**Datos del Programa**

**Conservación de la red carretera estatal**

Eje: Economía próspera

Tema: Infraestructura y logística

**¿Quién gasta?**

06 Unidad Presupuestal	000 Unidad Responsable	00174 Unidad Ejecutora del Gasto
Secretaría de Infraestructura y Obra Pública	Secretaría de Infraestructura y Obra Pública	Dirección General de Seguimiento, Evaluación y Desarrollo Institucional

**¿Para qué se gasta?**

Finalidad	Función	Subfunción
Desarrollo Económico	Transporte	Transporte por Carretera

**Presupuesto asignado al Programa Presupuestario**

Monto

**Objetivos**

Nivel	Clave Componente	Resumen Narrativo
Componente	02	Trabajos de conservación periódica realizados en la red carretera estatal mediante reparación de obras de drenaje y obras complementarias, pavimentación en la superficie de rodamiento y señalamiento horizontal y vertical.

**Datos del Indicador**

Denominación	Método de cálculo
214 Total de kilómetros conservados periódicamente en la Red Carretera Estatal	$(\text{Kilómetros de carreteras conservados periódicamente (Realizado)} / \text{Kilómetros de carreteras conservados periódicamente (Programado)}) * 100$

**Descripción del Indicador**

Trabajos de conservación mayor para brindar carreteras en mejor estado

<b>Tipo de Indicador</b>	Gestión	<b>Dimensión del Indicador</b>	Eficiencia	<b>Año de Medición del Resultado</b>	2018
<b>Cobertura</b>	Estatal	<b>Frecuencia de Medición</b>	Trimestral		

**Desagregado meta valor por género**

Parámetros de semaforización						Meta Institucional	Meta Valor	Unidad de medida (meta valor)	Desagregado meta valor por género	
0	59.99	60.00	79.99	80.00	130	100%	156	Kilómetro	No disponible	No disponible
						<b>Sentido del Indicador</b>	<b>Línea Base (meta valor)</b>	<b>Año (Línea base)</b>		
						Ascendente	787	2013		

**Variables del Indicador**

Nombre de la Variable	Unidad de medida	Tipo de Acumulación
Kilómetros de carreteras conservados periódicamente (realizado)	Kilómetro	Suma
Kilómetros de carreteras conservados periódicamente (programado)	Kilómetro	Suma

**Fuente de Información** Reporte de actividades realizadas por las Residencias e Informe de avances de obras de empresas contratadas, Dirección General de Infraestructura Carretera

**Medios de verificación** Informe Anual de Gobierno, MIDE (Monitoreo de Indicadores de Desarrollo: <https://seplan.app.jalisco.gob.mx/mide/panelCiudadano/buscar?temaElementalId=6>), comunicados de prensa, radio y televisión de acciones relevantes, Colegio de Ingenieros, Cámara Mexicana de la Industria de la construcción CMCI, empresas contratadas. Sistema SECIP: <http://201.144.40.96/secip/obrastransparencia>

**Supuestos** Se cuenta con las condiciones climatológicas apropiadas que permiten realizar el mantenimiento carretero preventivo y correctivo

**Observaciones**

**id\_mir**

- 1 El presente documento despliega la información perteneciente a los indicadores estratégicos y gestión de aquellos programas presupuestarios que provienen de bienes y servicios que generan valor público a la ciudadanía jalisciense
- 2 Se muestra el número del Componente relacionado con el indicador.

**GOBIERNO DEL ESTADO DE JALISCO**  
**PRESUPUESTO DE EGRESOS PARA EL EJERCICIO FISCAL 2018**  
**Ficha Técnica de Indicador**

**Sistema de Evaluación del Desempeño (SED)**

Gobierno del Estado de Jalisco Secretaría de Planeación, Administración y Finanzas

**Datos del Programa**

**Conservación de la red carretera estatal**

Eje: Economía próspera

Tema: Infraestructura y logística

**¿Quién gasta?**

06 Unidad Presupuestal	000 Unidad Responsable	00174 Unidad Ejecutora del Gasto
Secretaría de Infraestructura y Obra Pública	Secretaría de Infraestructura y Obra Pública	Dirección General de Seguimiento, Evaluación y Desarrollo Institucional

**¿Para qué se gasta?**

Finalidad	Función	Subfunción
Desarrollo Económico	Transporte	Transporte por Carretera

**Presupuesto asignado al Programa Presupuestario**

Monto

**Objetivos**

Nivel	Clave Componente	Resumen Narrativo
Componente	03	Trabajos de reconstrucción realizados en la red carretera estatal, mediante terracerías, pavimentos, obras de drenaje y señalamiento horizontal y vertical.

**Datos del Indicador**

Denominación	Método de cálculo
214 Total de kilómetros reconstruidos en la Red Carretera Estatal	$(\text{Kilómetros de carretera reconstruidos (Realizado)} / \text{Kilómetros de carretera reconstruidos (Programado)}) * 100$

**Descripción del Indicador**

Trabajos de reconstrucción o rehabilitación en carreteras que se encontraban deterioradas, para poder brindar una superficie de rodamiento en mejor estado y mas segura para los usuarios

<b>Tipo de Indicador</b>	<input type="text" value="Gestión"/>	<b>Dimensión del Indicador</b>	<input type="text" value="Eficiencia"/>	<b>Año de Medición del Resultado</b>	<input type="text" value="2018"/>
<b>Cobertura</b>	<input type="text" value="Estatal"/>	<b>Frecuencia de Medición</b>	<input type="text" value="Trimestral"/>		

**Desagregado meta valor por género**

Parámetros de semaforización	Meta Institucional	Meta Valor	Unidad de medida (meta valor)	Hombre	Mujer
	<input type="text" value="0"/> <input type="text" value="59.99"/> <input type="text" value="60.00"/> <input type="text" value="79.99"/> <input type="text" value="80.00"/> <input type="text" value="130"/>	<input type="text" value="100%"/>	<input type="text" value="40"/>	<input type="text" value="Kilómetro"/>	<input type="text" value="No disponible"/>
	Sentido del Indicador	Línea Base (meta valor)	Año (Línea base)		
	<input type="text" value="Ascendente"/>	<input type="text" value="72"/>	<input type="text" value="2013"/>		

**Variables del Indicador**

Nombre de la Variable	Unidad de medida	Tipo de Acumulación
Kilómetros de carretera reconstruidos (realizado)	<input type="text" value="Kilómetro"/>	<input type="text" value="Suma"/>
Kilómetros de carretera reconstruidos (programado)	<input type="text" value="Kilómetro"/>	<input type="text" value="Suma"/>

**Fuente de Información**

**Medios de verificación**

**Supuestos**

**Observaciones**

**Id\_mir**

- 1 El presente documento despliega la información perteneciente a los indicadores estratégicos y gestión de aquellos programas presupuestarios que proveen de bienes y servicios que generan valor público a la ciudadanía jalisciense
- 2 Se muestra el número del Componente relacionado con el indicador.

**GOBIERNO DEL ESTADO DE JALISCO**  
**PRESUPUESTO DE EGRESOS PARA EL EJERCICIO FISCAL 2018**  
**Ficha Técnica de Indicador**

**Sistema de Evaluación del Desempeño (SED)**

Gobierno del Estado de Jalisco Secretaría de Planeación, Administración y Finanzas

**Datos del Programa**

**Ejecución y supervisión de la obra pública**

Eje: Economía próspera

Tema: Infraestructura y logística

**¿Quién gasta?**

06 Unidad Presupuestal	000 Unidad Responsable	00174 Unidad Ejecutora del Gasto
Secretaría de Infraestructura y Obra Pública	Secretaría de Infraestructura y Obra Pública	Dirección General de Seguimiento, Evaluación y Desarrollo Institucional

**¿Para qué se gasta?**

Finalidad	Función	Subfunción
Desarrollo Social	Vivienda y Servicios a la Comunidad	Desarrollo Regional

**Presupuesto asignado al Programa Presupuestario**

Monto

**Objetivos**

Nivel	Clave Componente	Resumen Narrativo
Componente	03	Obras de equipamiento construidas en el ámbito regional y municipal para el desarrollo cultural, turístico, deportivo y de asistencia social.

**Datos del Indicador**

Denominación	Método de cálculo
Total de obras de equipamiento concluidas, mediante la construcción y de inmuebles y espacios públicos en el Estado	$(\text{Número obras de equipamiento construidas (Realizado)} / \text{Número obras de equipamiento construidas (Programado)}) * 100$

**Descripción del Indicador**  
Son obras donde se construyen o rehabilitan inmuebles, edificios y plazas publicas, de interés cultural, deportivo, turístico y de asistencia social.

<b>Tipo de Indicador</b>	<input type="text" value="Gestión"/>	<b>Dimensión del Indicador</b>	<input type="text" value="Eficiencia"/>	<b>Año de Medición del Resultado</b>	<input type="text" value="2018"/>
<b>Cobertura</b>	<input type="text" value="Estatal"/>	<b>Frecuencia de Medición</b>	<input type="text" value="Trimestral"/>		

**Desagregado meta valor por género**

Parámetros de semaforización						Meta Institucional	Meta Valor	Unidad de medida (meta valor)	Hombre	Mujer
0	50.00	50.01	80.00	80.01	130	100%	53	Obra	No disponible	No disponible
						<b>Sentido del Indicador</b>	<b>Línea Base (meta valor)</b>	<b>Año (Línea base)</b>		
						Ascendente	54	2017		

**Variabes del Indicador**

Nombre de la Variable	Unidad de medida	Tipo de Acumulación
Número obras de equipamiento construidas (realizado)	Obra	Suma
Número obras de equipamiento construidas (programado)	Obra	Suma

**Fuente de Información**

**Medios de verificación**

**Supuestos**

**Observaciones**

**Id\_mir**

- 1 El presente documento despliega la información perteneciente a los indicadores estratégicos y gestión de aquellos programas presupuestarios que proveen de bienes y servicios que generan valor público a la ciudadanía jalisciense
- 2 Se muestra el número del Componente relacionado con el indicador.



**GOBIERNO DEL ESTADO DE JALISCO**  
**PRESUPUESTO DE EGRESOS PARA EL EJERCICIO FISCAL 2018**  
**Ficha Técnica de Indicador**

**Sistema de Evaluación del Desempeño (SED)**

Gobierno del Estado de Jalisco Secretaría de Planeación, Administración y Finanzas

**Datos del Programa**

**Proyectos para el desarrollo de infraestructura urbana en el estado de Jalisco**

Eje: Economía próspera

Tema: Infraestructura y logística

**¿Quién gasta?**

06 Unidad Presupuestal	000 Unidad Responsable	00174 Unidad Ejecutora del Gasto
Secretaría de Infraestructura y Obra Pública	Secretaría de Infraestructura y Obra Pública	Dirección General de Seguimiento, Evaluación y Desarrollo Institucional

**¿Para qué se gasta?**

Finalidad	Función	Subfunción
Desarrollo Social	Vivienda y Servicios a la Comunidad	Desarrollo Regional

**Presupuesto asignado al Programa Presupuestario**

Monto

**Objetivos**

Nivel	Clave Componente	Resumen Narrativo
Componente	01	Proyectos y estudios carreteros, caminos, puentes, movilidad e infraestructura vial del Estado de Jalisco, elaborados y/o validados.

**Datos del Indicador**

Denominación	Método de cálculo
Total de proyectos y estudios carreteros, de comunicaciones y transporte revisados, supervisados, diseñados, validados y/o concluidos	(Sumatoria de proyectos elaborados, contratados, validados, validados y/o concluidos (Realizado) / Sumatoria de proyectos elaborados, contratados, validados, validados y/o concluidos (Programado))*100

**Descripción del Indicador**

Este indicador mostrará el número de proyectos y estudios; revisados, supervisados, diseñados, validados y/o concluidos para cubrir las necesidades que tiene el Estado y sus Municipios.

<b>Tipo de Indicador</b>	<input type="text" value="Gestión"/>	<b>Dimensión del Indicador</b>	<input type="text" value="Eficiencia"/>	<b>Año de Medición del Resultado</b>	<input type="text" value="2018"/>
<b>Cobertura</b>	<input type="text" value="Estatal"/>	<b>Frecuencia de Medición</b>	<input type="text" value="Trimestral"/>		

**Desagregado meta valor por género**

Parámetros de semaforización						Meta Institucional	Meta Valor	Unidad de medida (meta valor)	Hombre	Mujer
0	49.99	50.00	69.99	70.00	130	100%	30	Proyecto	No disponible	No disponible
						<b>Sentido del Indicador</b>	<b>Línea Base (meta valor)</b>	<b>Año (Línea base)</b>		
						Ascendente	14	2017		

**VARIABLES DEL INDICADOR**

Nombre de la Variable	Unidad de medida	Tipo de Acumulación
Sumatoria de proyectos elaborados, contratados, validados, validados y/o concluidos (realizado)	Proyecto	Suma
Sumatoria de proyectos elaborados, contratados, validados, validados y/o concluidos (programado)	Proyecto	Suma

**Fuente de Información**

Dirección de Proyectos Carreteros, responsable por parte de la Dirección General de Proyectos de Obra Pública

**Medios de verificación**

Convocatorias para asignaciones publicadas, indicadores y control interno vía internet; <https://compranet.funcionpublica.gob.mx/web/login.html>, [SECIPhttp://10.5.6.117/secip\\_portal/](http://10.5.6.117/secip_portal/)

**Supuestos**

Existen Predios liberados, Permisos otorgados de los ayuntamientos y Estudios ambientales autorizados

**Observaciones**

**Id\_mir**

- 1 El presente documento despliega la información perteneciente a los indicadores estratégicos y gestión de aquellos programas presupuestarios que proveen de bienes y servicios que generan valor público a la ciudadanía jalisciense
- 2 Se muestra el número del Componente relacionado con el indicador.

**GOBIERNO DEL ESTADO DE JALISCO**  
**PRESUPUESTO DE EGRESOS PARA EL EJERCICIO FISCAL 2018**  
**Ficha Técnica de Indicador**

**Sistema de Evaluación del Desempeño (SED)**

Gobierno del Estado de Jalisco Secretaría de Planeación, Administración y Finanzas

**Datos del Programa**

**Proyectos para el desarrollo de infraestructura urbana en el estado de Jalisco**

Eje: Economía próspera

Tema: Infraestructura y logística

**¿Quién gasta?**

06 Unidad Presupuestal	000 Unidad Responsable	00174 Unidad Ejecutora del Gasto
Secretaría de Infraestructura y Obra Pública	Secretaría de Infraestructura y Obra Pública	Dirección General de Seguimiento, Evaluación y Desarrollo Institucional

**¿Para qué se gasta?**

Finalidad	Función	Subfunción
Desarrollo Social	Vivienda y Servicios a la Comunidad	Desarrollo Regional

**Presupuesto asignado al Programa Presupuestario**

Monto

**Objetivos**

Nivel	Clave Componente	Resumen Narrativo
Componente	02	Proyectos, planes y estudios de imagen urbana y equipamiento elaborados y validados.

**Datos del Indicador**

Denominación	Método de cálculo
Total de proyectos y estudios de Imagen Urbana y Equipamiento revisados, supervisados, diseñados, validados y/o concluidos	(Sumatoria de Proyectos y estudios revisados, supervisados, diseñados, validados y/o concluidos (Realizado) / Sumatoria de Proyectos y estudios revisados, supervisados, diseñados, validados y/o concluidos (Programado))*100

**Descripción del Indicador**

Este indicador mostrará el número de proyectos y estudios; revisados, supervisados, diseñados, validados y/o concluidos para cubrir las necesidades que tiene el Estado y sus Municipios.

<b>Tipo de Indicador</b>	Gestión	<b>Dimensión del Indicador</b>	Eficiencia	<b>Año de Medición del Resultado</b>	2018
<b>Cobertura</b>	Estatal	<b>Frecuencia de Medición</b>	Trimestral		

**Desagregado meta valor por género**

Parámetros de semaforización	Meta Institucional	Meta Valor	Unidad de medida (meta valor)	Desagregado meta valor por género	
	Sentido del Indicador	Línea Base (meta valor)	Año (Línea base)	Hombre	Mujer
<div style="display: flex; justify-content: space-around;"> <span>0</span> <span>49.99</span> <span>50.00</span> <span>69.99</span> <span>70.00</span> <span>130</span> </div> <div style="display: flex; justify-content: space-around; margin-top: 5px;"> <span style="width: 15px; height: 15px; background-color: red; border: 1px solid black;"></span> <span style="width: 15px; height: 15px; background-color: yellow; border: 1px solid black;"></span> <span style="width: 15px; height: 15px; background-color: green; border: 1px solid black;"></span> </div>	100%	30	Proyecto	No disponible	No disponible
	Ascendente	18	2017		

**Variables del Indicador**

Nombre de la Variable	Unidad de medida	Tipo de Acumulación
Sumatoria de Proyectos y estudios revisados, supervisados, diseñados, validados y/o concluidos (realizado)	Proyecto	Suma
Sumatoria de Proyectos y estudios revisados, supervisados, diseñados, validados y/o concluidos (programado)	Proyecto	Suma

**Fuente de Información**

Dirección de Patrimonio Urbano responsable, por parte de la Dirección de Proyectos de Obra Pública

**Medios de verificación**

Convocatorias para asignaciones publicadas, indicadores y control interno vía internet; COMPRANET <https://compranet.funcionpublica.gob.mx/web/login.html>, SECIP [http://10.5.6.117/secip\\_portal/](http://10.5.6.117/secip_portal/)

**Supuestos**

Existen Predios liberados, Permisos otorgados de los ayuntamientos y Estudios de Imagen Urban autorizados

**Observaciones**

Id\_mir

2363

- 1 El presente documento despliega la información perteneciente a los indicadores estratégicos y gestión de aquellos programas presupuestarios que proveen de bienes y servicios que generan valor público a la ciudadanía jalisciense
- 2 Se muestra el número del Componente relacionado con el indicador.

**GOBIERNO DEL ESTADO DE JALISCO**  
**PRESUPUESTO DE EGRESOS PARA EL EJERCICIO FISCAL 2018**  
**Ficha Técnica de Indicador**

**Sistema de Evaluación del Desempeño (SED)**

Gobierno del Estado de Jalisco Secretaría de Planeación, Administración y Finanzas

**Datos del Programa**

**Construcción de la red carretera estatal**

Eje: Economía próspera

Tema: Infraestructura y logística

**¿Quién gasta?**

06 Unidad Presupuestal	000 Unidad Responsable	00174 Unidad Ejecutora del Gasto
Secretaría de Infraestructura y Obra Pública	Secretaría de Infraestructura y Obra Pública	Dirección General de Seguimiento, Evaluación y Desarrollo Institucional

**¿Para qué se gasta?**

Finalidad	Función	Subfunción
Desarrollo Económico	Transporte	Transporte por Carretera

**Presupuesto asignado al Programa Presupuestario**

Monto

**Objetivos**

Nivel	Clave Componente	Resumen Narrativo
Componente	01	Carreteras de competencia estatal tipo C construidas.

**Datos del Indicador**

Denominación	Método de cálculo
Total de kilómetros de carreteras construidos tipo C en comparación con el año anterior	$(\text{Kilómetros de carretera construidos tipo C (Realizado)} / \text{Kilómetros de carretera construidos tipo C (Programado)}) * 100$

**Descripción del Indicador**

Construcción de carreteras con un ancho de corona de 7.00 mts., con un carril de circulación por sentido de 3.5 mts

<b>Tipo de Indicador</b>	<input type="text" value="Gestión"/>	<b>Dimensión del Indicador</b>	<input type="text" value="Eficiencia"/>	<b>Año de Medición del Resultado</b>	<input type="text" value="2018"/>
<b>Cobertura</b>	<input type="text" value="Estatal"/>	<b>Frecuencia de Medición</b>	<input type="text" value="Trimestral"/>		

**Desagregado meta valor por género**

Parámetros de semaforización						Meta Institucional	Meta Valor	Unidad de medida (meta valor)	Hombre	Mujer
0	59.99	60.00	79.00	79.01	130	100%	19	Kilómetro	No disponible	No disponible
						Sentido del Indicador	Línea Base (meta valor)	Año (Línea base)		
						Ascendente	No disponible	No disponible		

**Variables del Indicador**

Nombre de la Variable	Unidad de medida	Tipo de Acumulación
Kilómetros de carretera construidos tipo C (realizado)	Kilómetro	Suma
Kilómetros de carretera construidos tipo C (programado)	Kilómetro	Suma

**Fuente de Información**

**Medios de verificación**

**Supuestos**

**Observaciones**

**Id\_mir**

- 1 El presente documento despliega la información perteneciente a los indicadores estratégicos y gestión de aquellos programas presupuestarios que proveen de bienes y servicios que generan valor público a la ciudadanía jalisciense
- 2 Se muestra el número del Componente relacionado con el indicador.

**GOBIERNO DEL ESTADO DE JALISCO**  
**PRESUPUESTO DE EGRESOS PARA EL EJERCICIO FISCAL 2018**  
**Ficha Técnica de Indicador**

**Sistema de Evaluación del Desempeño (SED)**

Gobierno del Estado de Jalisco Secretaría de Planeación, Administración y Finanzas

**Datos del Programa**

**Construcción de la red carretera estatal**

Eje: Economía próspera

Tema: Infraestructura y logística

**¿Quién gasta?**

06 Unidad Presupuestal	000 Unidad Responsable	00174 Unidad Ejecutora del Gasto
Secretaría de Infraestructura y Obra Pública	Secretaría de Infraestructura y Obra Pública	Dirección General de Seguimiento, Evaluación y Desarrollo Institucional

**¿Para qué se gasta?**

Finalidad	Función	Subfunción
Desarrollo Económico	Transporte	Transporte por Carretera

**Presupuesto asignado al Programa Presupuestario**

Monto

**Objetivos**

Nivel	Clave Componente	Resumen Narrativo
Componente	04	Carreteras de competencia estatal tipo A 2 construidas.

**Datos del Indicador**

**Denominación**

Total de kilómetros de carreteras construidos tipo A2 en comparación con el año anterior

**Método de cálculo**

$(\text{Kilómetros de carretera construidos tipo A2 (Realizado)} / \text{Kilómetros de carretera construidos tipo A2 (Programado)}) * 100$

**Descripción del Indicador**

Construcción de carreteras con un ancho de corona de 12.00 mts, con un carril de circulación por sentido de 3.5 mts, así como acotamiento de 2.50 mts por sentido de circulación

<b>Tipo de Indicador</b>	<input type="text" value="Gestión"/>	<b>Dimensión del Indicador</b>	<input type="text" value="Eficiencia"/>	<b>Año de Medición del Resultado</b>	<input type="text" value="2018"/>
<b>Cobertura</b>	<input type="text" value="Estatal"/>	<b>Frecuencia de Medición</b>	<input type="text" value="Trimestral"/>		

**Desagregado meta valor por género**

Parámetros de semaforización						Meta Institucional	Meta Valor	Unidad de medida (meta valor)	Hombre	Mujer
0	59.99	60.00	79.99	80.00	130	100%	2	Kilómetro	No disponible	No disponible
						<b>Sentido del Indicador</b>	<b>Línea Base (meta valor)</b>	<b>Año (Línea base)</b>		
						<input type="text" value="Ascendente"/>	<input type="text" value="1"/>	<input type="text" value="2016"/>		

**Variables del Indicador**

Nombre de la Variable	Unidad de medida	Tipo de Acumulación
Kilómetros de carretera construidos tipo A2 (realizado)	Kilómetro	Suma
Kilómetros de carretera construidos tipo A2 (programado)	Kilómetro	Suma

**Fuente de Información**

Reporte de avance de obra formulados personal de la Dirección de Construcción de Carreteras e Infraestructura

**Medios de verificación**

SCT, INEGI, Instituto de Información Estadística y Geográfica del estado de Jalisco, Informe Anual de Gobierno, MIDE (Monitoreo de Indicadores de Desarrollo: <https://seplan.app.jalisco.gob.mx/mide/panelCiudadano/buscar?temaElementalId=6>). Sistema SECIP : <http://201.144.40.96/secip/obrastransparencia>

**Supuestos**

Se cuenta con el proyecto ejecutivo, estudios ambientales, problemas jurídicos resueltos, empresas contratistas calificadas de acuerdo al ramo de especialidad requerida.

**Observaciones**

Id\_mir

- 1 El presente documento despliega la información perteneciente a los indicadores estratégicos y gestión de aquellos programas presupuestarios que proveen de bienes y servicios que generan valor público a la ciudadanía jalisciense
- 2 Se muestra el número del Componente relacionado con el indicador.

**GOBIERNO DEL ESTADO DE JALISCO**  
**PRESUPUESTO DE EGRESOS PARA EL EJERCICIO FISCAL 2018**  
**Ficha Técnica de Indicador**

**Sistema de Evaluación del Desempeño (SED)**

Gobierno del Estado de Jalisco Secretaría de Planeación, Administración y Finanzas

**Datos del Programa**

**Construcción de la red carretera estatal**

Eje: Economía próspera

Tema: Infraestructura y logística

**¿Quién gasta?**

06 Unidad Presupuestal	000 Unidad Responsable	00174 Unidad Ejecutora del Gasto
Secretaría de Infraestructura y Obra Pública	Secretaría de Infraestructura y Obra Pública	Dirección General de Seguimiento, Evaluación y Desarrollo Institucional

**¿Para qué se gasta?**

Finalidad	Función	Subfunción
Desarrollo Económico	Transporte	Transporte por Carretera

**Presupuesto asignado al Programa Presupuestario**

Monto

**Objetivos**

Nivel	Clave Componente	Resumen Narrativo
Componente	03	Carreteras de competencia estatal tipo A 4 construidas.

**Datos del Indicador**

Denominación	Método de cálculo
216 Total de kilómetros de carreteras construidos tipo A4 en comparación con el año anterior	$(\text{Kilómetros de carretera construidos tipo A4 (Realizado)} / \text{Kilómetros de carretera construidos tipo A4 (Programado)}) * 100$

**Descripción del Indicador**

Construcción de carreteras con un ancho de corona de 22.00 mts, con dos carriles de circulación por sentido de 3.5 mts, así como acotamientos de 3.00 mts en cada sentido y 1.00 mt por sentido de separación de la barrera central

<b>Tipo de Indicador</b>	<input type="text" value="Gestión"/>	<b>Dimensión del Indicador</b>	<input type="text" value="Eficiencia"/>	<b>Año de Medición del Resultado</b>	<input type="text" value="2018"/>
<b>Cobertura</b>	<input type="text" value="Estatal"/>	<b>Frecuencia de Medición</b>	<input type="text" value="Trimestral"/>		

**Desagregado meta valor por género**

Parámetros de semaforización						Meta Institucional	Meta Valor	Unidad de medida (meta valor)	Hombre	Mujer
0	59.99	60.00	79.99	80.00	130	100%	1	Kilómetro	No disponible	No disponible
						Sentido del Indicador	Línea Base (meta valor)	Año (Línea base)		
						Ascendente	1	2016		

**VARIABLES DEL INDICADOR**

Nombre de la Variable	Unidad de medida	Tipo de Acumulación
Kilómetros de carretera construidos tipo A4 (realizado)	Kilómetro	Suma
Kilómetros de carretera construidos tipo A4 (programado)	Kilómetro	Suma

**Fuente de Información**

Reporte de avance de obra formulados personal de la Dirección de Construcción de Carreteras e Infraestructura

**Medios de verificación**

SCT, INEGI, Instituto de Información Estadística y Geográfica del estado de Jalisco, Informe Anual de Gobierno, MIDE ((Monitoreo de Indicadores de Desarrollo: <https://seplan.app.jalisco.gob.mx/mide/panelCiudadano/buscar?temaElementalId=6>).

**Supuestos**

Se cuenta con el proyecto ejecutivo, estudios ambientales, problemas jurídicos resueltos, empresas contratistas calificadas de acuerdo al ramo de especialidad requerida.

**Observaciones**

**Id\_mir**

- 1 El presente documento despliega la información perteneciente a los indicadores estratégicos y gestión de aquellos programas presupuestarios que proveen de bienes y servicios que generan valor público a la ciudadanía jalisciense
- 2 Se muestra el número del Componente relacionado con el indicador.

**GOBIERNO DEL ESTADO DE JALISCO**  
**PRESUPUESTO DE EGRESOS PARA EL EJERCICIO FISCAL 2018**  
**Ficha Técnica de Indicador**

**Sistema de Evaluación del Desempeño (SED)**

Gobierno del Estado de Jalisco Secretaría de Planeación, Administración y Finanzas

**Datos del Programa**

**Proyectos para el desarrollo de infraestructura urbana en el estado de Jalisco**

Eje: Economía próspera

Tema: Infraestructura y logística

**¿Quién gasta?**

06 Unidad Presupuestal	000 Unidad Responsable	00174 Unidad Ejecutora del Gasto
Secretaría de Infraestructura y Obra Pública	Secretaría de Infraestructura y Obra Pública	Dirección General de Seguimiento, Evaluación y Desarrollo Institucional

**¿Para qué se gasta?**

Finalidad	Función	Subfunción
Desarrollo Social	Vivienda y Servicios a la Comunidad	Desarrollo Regional

**Presupuesto asignado al Programa Presupuestario**

Monto

**Objetivos**

Nivel	Clave Componente	Resumen Narrativo
Componente	04	Proyectos y estudios de infraestructura de los municipios que conforman el Estado de Jalisco, elaborados y validados.

**Datos del Indicador**

Denominación	Método de cálculo
Total de proyectos y estudios de Infraestructura de los Municipios revisados, supervisados, diseñados, validados y/o concluidos..	(Sumatoria de proyectos y estudios de infraestructura en los municipios (Realizado) / Sumatoria de proyectos y estudios de infraestructura en los municipios (Programado))*100

**Descripción del Indicador**

Este indicador mostrará el número de proyectos y estudios; revisados, supervisados, diseñados, validados y/o concluidos para cubrir las necesidades que tiene el Estado y sus Municipios.

<b>Tipo de Indicador</b>	<input type="text" value="Gestión"/>	<b>Dimensión del Indicador</b>	<input type="text" value="Eficiencia"/>	<b>Año de Medición del Resultado</b>	<input type="text" value="2018"/>
<b>Cobertura</b>	<input type="text" value="Estatal"/>	<b>Frecuencia de Medición</b>	<input type="text" value="Trimestral"/>		

**Desagregado meta valor por género**

Parámetros de semaforización	Meta Institucional	Meta Valor	Unidad de medida (meta valor)	Hombre	Mujer
	<input type="text" value="0"/> <input type="text" value="49.99"/> <input type="text" value="50.00"/> <input type="text" value="69.99"/> <input type="text" value="70.00"/> <input type="text" value="130"/>	100%	200	Proyecto	No disponible
	<b>Sentido del Indicador</b>	<b>Línea Base (meta valor)</b>	<b>Año (Línea base)</b>		
	Ascendente	200	2017		

**VARIABLES DEL INDICADOR**

Nombre de la Variable	Unidad de medida	Tipo de Acumulación
Sumatoria de proyectos y estudios de infraestructura en los municipios (realizado)	Proyecto	Suma
Sumatoria de proyectos y estudios de infraestructura en los municipios (programado)	Proyecto	Suma

**Fuente de Información**

Dirección de Apoyo Municipal y Coordinación de Infraestructura, responsable por parte de la Dirección general de Proyectos de Obra Pública

**Medios de verificación**

Convocatorias para asignaciones publicadas, indicadores y control interno vía internet; COMPRANET <https://compranet.funcionpublica.gob.mx/web/login.html>, SECIP [http://10.5.6.117/secip\\_portal/](http://10.5.6.117/secip_portal/)

**Supuestos**

Ingreso de documentación en tiempo y forma Estudios previos autorizados Proyecto ejecutivo completo

**Observaciones**

**Id\_mir**

2372

- 1 El presente documento despliega la información perteneciente a los indicadores estratégicos y gestión de aquellos programas presupuestarios que proveen de bienes y servicios que generan valor público a la ciudadanía jalisciense
- 2 Se muestra el número del Componente relacionado con el indicador.

**GOBIERNO DEL ESTADO DE JALISCO**  
**PRESUPUESTO DE EGRESOS PARA EL EJERCICIO FISCAL 2018**  
**Ficha Técnica de Indicador**

**Sistema de Evaluación del Desempeño (SED)**

Gobierno del Estado de Jalisco Secretaría de Planeación, Administración y Finanzas

**Datos del Programa**

**Construcción de la red carretera estatal**

Eje: Economía próspera

Tema: Infraestructura y logística

**¿Quién gasta?**

06 Unidad Presupuestal	000 Unidad Responsable	00174 Unidad Ejecutora del Gasto
Secretaría de Infraestructura y Obra Pública	Secretaría de Infraestructura y Obra Pública	Dirección General de Seguimiento, Evaluación y Desarrollo Institucional

**¿Para qué se gasta?**

Finalidad	Función	Subfunción
Desarrollo Económico	Transporte	Transporte por Carretera

**Presupuesto asignado al Programa Presupuestario**

Monto

**Objetivos**

Nivel	Clave Componente	Resumen Narrativo
Componente	02	Carreteras de competencia estatal para ampliar el ancho de corona modernizadas.

**Datos del Indicador**

Denominación	Método de cálculo
216 Total de kilómetros modernizados acumulados en comparación al año anterior	$(\text{Kilómetros de carreteras modernizados (Realizado)} / \text{Kilómetros de carreteras modernizados (Programado)}) * 100$

**Descripción del Indicador**

Este indicador mide la suma de kilómetros modernizados acumulados en comparación al año anterior, mediante la ampliación de carriles de circulación en carreteras ya existentes, mejorando el servicio, condiciones de las mismas y reduciendo los tiempos de traslado de los usuarios

<b>Tipo de Indicador</b>	<input type="text" value="Gestión"/>	<b>Dimensión del Indicador</b>	<input type="text" value="Eficiencia"/>	<b>Año de Medición del Resultado</b>	<input type="text" value="2018"/>
<b>Cobertura</b>	<input type="text" value="Estatal"/>	<b>Frecuencia de Medición</b>	<input type="text" value="Trimestral"/>		

**Desagregado meta valor por género**

Parámetros de semaforización						Meta Institucional	Meta Valor	Unidad de medida (meta valor)	Hombre	Mujer
0	59.99	60.00	79.99	80.00	130	100%	1	Kilómetro	No disponible	No disponible
						Sentido del Indicador	Línea Base (meta valor)	Año (Línea base)		
						Ascendente	1	2016		

**VARIABLES DEL INDICADOR**

Nombre de la Variable	Unidad de medida	Tipo de Acumulación
Kilómetros de carreteras modernizados (realizado)	Kilómetro	Suma
Kilómetros de carreteras modernizados (programado)	Kilómetro	Suma

**Fuente de Información**

**Medios de verificación**

**Supuestos**

**Observaciones**

**Id\_mir**

- 1 El presente documento despliega la información perteneciente a los indicadores estratégicos y gestión de aquellos programas presupuestarios que proveen de bienes y servicios que generan valor público a la ciudadanía jalisciense
- 2 Se muestra el número del Componente relacionado con el indicador.

**GOBIERNO DEL ESTADO DE JALISCO**  
**PRESUPUESTO DE EGRESOS PARA EL EJERCICIO FISCAL 2018**  
**Ficha Técnica de Indicador**

**Sistema de Evaluación del Desempeño (SED)**

Gobierno del Estado de Jalisco Secretaría de Planeación, Administración y Finanzas

**Datos del Programa**

**Gestión y fomento para el desarrollo y la mejora de infraestructura social y productiva del Estado de Jalisco**

Eje: Economía próspera

Tema: Infraestructura y logística

**¿Quién gasta?**

06 Unidad Presupuestal	000 Unidad Responsable	00174 Unidad Ejecutora del Gasto
Secretaría de Infraestructura y Obra Pública	Secretaría de Infraestructura y Obra Pública	Dirección General de Seguimiento, Evaluación y Desarrollo Institucional

**¿Para qué se gasta?**

Finalidad	Función	Subfunción
Desarrollo Social	Vivienda y Servicios a la Comunidad	Desarrollo Regional

**Presupuesto asignado al Programa Presupuestario**

Monto

**Objetivos**

Nivel	Clave Componente	Resumen Narrativo
Componente	04	Obras realizadas de infraestructura social y productiva ejecutadas para el fortalecimiento de los municipios.

**Datos del Indicador**

Denominación	Método de cálculo
Total de obras de infraestructura social, productiva, para el fortalecimiento de los municipios	(Sumatoria de obras de infraestructura social y productiva (Realizado) / Sumatoria de obras de infraestructura social y productiva (Programado))*100

**Descripción del Indicador**

Este indicador mide el número de obras realizadas para el desarrollo de infraestructura social como parques, de seguridad, salud etc. Así como infraestructura productiva que impacta directamente en el municipio tales como parques industriales calles etc. .

<b>Tipo de Indicador</b>	<input type="text" value="Gestión"/>	<b>Dimensión del Indicador</b>	<input type="text" value="Eficiencia"/>	<b>Año de Medición del Resultado</b>	<input type="text" value="2018"/>
<b>Cobertura</b>	<input type="text" value="Estatal"/>	<b>Frecuencia de Medición</b>	<input type="text" value="Trimestral"/>		

**Desagregado meta valor por género**

Parámetros de semaforización						Meta Institucional	Meta Valor	Unidad de medida (meta valor)	Hombre	Mujer
<input type="text" value="0"/>	<input type="text" value="40.00"/>	<input type="text" value="40.01"/>	<input type="text" value="69.00"/>	<input type="text" value="69.01"/>	<input type="text" value="130"/>	<input type="text" value="100%"/>	<input type="text" value="232"/>	<input type="text" value="Obra"/>	<input type="text" value="No disponible"/>	<input type="text" value="No disponible"/>
						<b>Sentido del Indicador</b>	<b>Línea Base (meta valor)</b>	<b>Año (Línea base)</b>		
						<input type="text" value="Ascendente"/>	<input type="text" value="150"/>	<input type="text" value="2017"/>		

**Variables del Indicador**

Nombre de la Variable	Unidad de medida	Tipo de Acumulación
Sumatoria de obras de infraestructura social y productiva (realizado)	Obra	Suma
Sumatoria de obras de infraestructura social y productiva (programado)	Obra	Suma

**Fuente de Información**

Reporte trimestral digital de avance de la dirección general.

**Medios de verificación**

"Informe trimestral de actividades de la Dirección General de Gestión y Fomento de Infraestructura"<http://sepaf.jalisco.gob.mx/transparencia/seguimiento-programas-presupuestarios/avance-de-los-indicadores-de-los-programas-presupuestarios-por-unidad-presupuestal/avance-de-los-indicadores-de-los-programas-presupuestarios-por-unidad-presupuestal-en-2017/SIOP-2017>, Reportes de MIDE (Monitoreo de Indicadores de Desarrollo: <https://seplan.app.jalisco.gob.mx/mide/panelCiudadano/buscar?temaElementalId=6>) y SECIP Sistema de Evaluación y Control de la Infraestructura Pública"

**Supuestos**

Los municipios cuentan con los proyectos y acredita la propiedad de los terrenos para desarrollar las obras

**Observaciones**

**Id\_mir**

- 1 El presente documento despliega la información perteneciente a los indicadores estratégicos y gestión de aquellos programas presupuestarios que proveen de bienes y servicios que generan valor público a la ciudadanía jalisciense
- 2 Se muestra el número del Componente relacionado con el indicador.



**GOBIERNO DEL ESTADO DE JALISCO**  
**PRESUPUESTO DE EGRESOS PARA EL EJERCICIO FISCAL 2018**  
**Ficha Técnica de Indicador**

**Sistema de Evaluación del Desempeño (SED)**

Gobierno del Estado de Jalisco Secretaría de Planeación, Administración y Finanzas

**Datos del Programa**

**Gestión y fomento para el desarrollo y la mejora de infraestructura social y productiva del Estado de Jalisco**

Eje: Economía próspera

Tema: Infraestructura y logística

**¿Quién gasta?**

06 Unidad Presupuestal	000 Unidad Responsable	00174 Unidad Ejecutora del Gasto
Secretaría de Infraestructura y Obra Pública	Secretaría de Infraestructura y Obra Pública	Dirección General de Seguimiento, Evaluación y Desarrollo Institucional

**¿Para qué se gasta?**

Finalidad	Función	Subfunción
Desarrollo Social	Vivienda y Servicios a la Comunidad	Desarrollo Regional

**Presupuesto asignado al Programa Presupuestario**

Monto

**Objetivos**

Nivel	Clave Componente	Resumen Narrativo
Componente	01	Servicios técnicos y profesionales para la ejecución de las obras de infraestructura social y productiva en el Estado de Jalisco, contratados.

**Datos del Indicador**

Denominación	Método de cálculo
Total de servicios técnicos y profesionales contratados	$(\text{Sumatoria de servicios Contratados (Realizado)} / \text{Sumatoria de servicios Contratados (Programado)}) * 100$

**Descripción del Indicador**

Este indicador muestra el número de los servicios relacionados, como diversos estudios, proyectos, supervisión y/o requerimientos técnicos específicos, necesarios para la ejecución de la obra pública

<b>Tipo de Indicador</b>	Gestión	<b>Dimensión del Indicador</b>	Eficacia	<b>Año de Medición del Resultado</b>	2018
<b>Cobertura</b>	Estatual	<b>Frecuencia de Medición</b>	Trimestral		

**Desagregado meta valor por género**

Parámetros de semaforización						Meta Institucional	Meta Valor	Unidad de medida (meta valor)	Hombre	Mujer
0	40.00	40.01	69.00	69.01	130	100%	15	Servicio	No disponible	No disponible
<span style="color: red;">■</span>	<span style="color: red;">■</span>	<span style="color: yellow;">■</span>	<span style="color: yellow;">■</span>	<span style="color: green;">■</span>	<span style="color: green;">■</span>	<b>Sentido del Indicador</b>	<b>Línea Base (meta valor)</b>	<b>Año (Línea base)</b>		
						Ascendente	1	2017		

**VARIABLES DEL INDICADOR**

Nombre de la Variable	Unidad de medida	Tipo de Acumulación
Sumatoria de servicios Contratados (realizado)	Servicio	Suma
Sumatoria de servicios Contratados (programado)	Servicio	Suma

**Fuente de Información**

Reporte trimestral digital de avance de la dirección general.

**Medios de verificación**

Informe trimestral de actividades de la Dirección General de Gestión y Fomento de Infraestructura localizados en el 3ER piso de la SIOP y SECIP Sistema de Evaluación y Control de la Infraestructura Pública [http://10.5.6.117/secip\\_portal/Sistema de Evaluación y Control de la Infraestructura Pública](http://10.5.6.117/secip_portal/Sistema de Evaluación y Control de la Infraestructura Pública).

**Supuestos**

Existen obras con necesidades de contratación de servicios relacionados técnicos y profesionales

**Observaciones**

Id\_mir

- 1 El presente documento despliega la información perteneciente a los indicadores estratégicos y gestión de aquellos programas presupuestarios que proveen de bienes y servicios que generan valor público a la ciudadanía jalisciense
- 2 Se muestra el número del Componente relacionado con el indicador.

**GOBIERNO DEL ESTADO DE JALISCO**  
**PRESUPUESTO DE EGRESOS PARA EL EJERCICIO FISCAL 2018**  
**Ficha Técnica de Indicador**

**Sistema de Evaluación del Desempeño (SED)**

Gobierno del Estado de Jalisco Secretaría de Planeación, Administración y Finanzas

**Datos del Programa**

**Obra Pública mediante los Fondos Metropolitanos de Jalisco**

Eje: Economía próspera

Tema: Infraestructura y logística

**¿Quién gasta?**

06 Unidad Presupuestal	000 Unidad Responsable	00174 Unidad Ejecutora del Gasto
Secretaría de Infraestructura y Obra Pública	Secretaría de Infraestructura y Obra Pública	Dirección General de Seguimiento, Evaluación y Desarrollo Institucional

**¿Para qué se gasta?**

Finalidad	Función	Subfunción
Desarrollo Social	Vivienda y Servicios a la Comunidad	Desarrollo Regional

**Presupuesto asignado al Programa Presupuestario**

Monto

**Objetivos**

Nivel	Clave Componente	Resumen Narrativo
Componente	01	Actividades de gestión, logística y seguimiento realizadas a los Consejos Metropolitanos de Guadalajara, Ocotlán-Poncitlán-Jamay, Puerto Vallarta-Bahía de Banderas.

**Datos del Indicador**

Denominación	Método de cálculo
Total de actas realizadas para la gestión, logística y seguimiento de los consejos metropolitanos.	$(\text{Sumatoria de Actas Realizadas (Realizado)} / \text{Sumatoria de Actas Realizadas (Programado)}) * 100$

**Descripción del Indicador**

Son las Actas formalizadas derivadas de las Sesiones del Consejo, Comité y Subcomité

<b>Tipo de Indicador</b>	<input type="text" value="Gestión"/>	<b>Dimensión del Indicador</b>	<input type="text" value="Calidad"/>	<b>Año de Medición del Resultado</b>	<input type="text" value="2018"/>
<b>Cobertura</b>	<input type="text" value="Regional"/>	<b>Frecuencia de Medición</b>	<input type="text" value="Trimestral"/>		

**Desagregado meta valor por género**

Parámetros de semaforización						Meta Institucional	Meta Valor	Unidad de medida (meta valor)	Hombre	Mujer
0	70.00	70.01	90.00	90.01	130	100%	13	Acta	No disponible	No disponible
						Sentido del Indicador	Línea Base (meta valor)	Año (Línea base)		
						Ascendente	1	2017		

**Variables del Indicador**

Nombre de la Variable	Unidad de medida	Tipo de Acumulación
Sumatoria de Actas Realizadas (realizado)	Acta	Suma
Sumatoria de Actas Realizadas (programado)	Acta	Suma

**Fuente de Información**

Actas de sesión de consejos, comité y subcomité, ubicadas en los archivos propios de la Dirección de Gestión Metropolitana y Programas Especiales, primer piso.

**Medios de verificación**

Actas de sesión del consejo de comité y subcomité ubicadas en los archivos propios de la Dirección de Gestión Metropolitana y Programas Especiales, primer piso.

**Supuestos**

Los Consejos, los Comités y Subcomités Convocan y sostienen sus reuniones oportunamente y envían inmediatamente sus actas.

**Observaciones**

**Id\_mir**

2417

- 1 El presente documento despliega la información perteneciente a los indicadores estratégicos y gestión de aquellos programas presupuestarios que proveen de bienes y servicios que generan valor público a la ciudadanía jalisciense
- 2 Se muestra el número del Componente relacionado con el indicador.

**GOBIERNO DEL ESTADO DE JALISCO**  
**PRESUPUESTO DE EGRESOS PARA EL EJERCICIO FISCAL 2018**  
**Ficha Técnica de Indicador**

**Sistema de Evaluación del Desempeño (SED)**

Gobierno del Estado de Jalisco Secretaría de Planeación, Administración y Finanzas

**Datos del Programa**

**Obra Pública mediante los Fondos Metropolitanos de Jalisco**

Eje: Economía próspera

Tema: Infraestructura y logística

**¿Quién gasta?**

06 Unidad Presupuestal	000 Unidad Responsable	00174 Unidad Ejecutora del Gasto
Secretaría de Infraestructura y Obra Pública	Secretaría de Infraestructura y Obra Pública	Dirección General de Seguimiento, Evaluación y Desarrollo Institucional

**¿Para qué se gasta?**

Finalidad	Función	Subfunción
Desarrollo Social	Vivienda y Servicios a la Comunidad	Desarrollo Regional

**Presupuesto asignado al Programa Presupuestario**

Monto	\$479,525,996.00
-------	------------------

**Objetivos**

Nivel	Clave Componente	Resumen Narrativo
Componente	03	Obras construidas de los Fondos Metropolitanos de Guadalajara, Ocotlán- Poncitlán-Jamay, Puerto Vallarta-Bahía de Banderas.

**Datos del Indicador**

<b>Denominación</b>	<b>Método de cálculo</b>
Total de Obras construidas programadas de Consejos Metropolitanos	(Sumatoria de Obras Construidas de Consejos Metropolitanos (Realizado) / Sumatoria de Obras Construidas de Consejos Metropolitanos (Programado))*100

**Descripción del Indicador**

Nos muestra el número de Obras que se construyen con recursos emanados de los Consejos Metropolitanos comparado con el total programado o esperado.

<b>Tipo de Indicador</b>	Gestión	<b>Dimensión del Indicador</b>	Economía	<b>Año de Medición del Resultado</b>	2018
<b>Cobertura</b>	Regional	<b>Frecuencia de Medición</b>	Trimestral		

Parámetros de semaforización		Desagregado meta valor por género				
		Meta Institucional	Meta Valor	Unidad de medida (meta valor)	Hombre	Mujer
0	70.00	100%	10	Obra	No disponible	No disponible
70.01	90.00	<b>Sentido del Indicador</b>	<b>Línea Base (meta valor)</b>	<b>Año (Línea base)</b>		
90.01	130	Ascendente	1	2017		

**VARIABLES DEL INDICADOR**

Nombre de la Variable	Unidad de medida	Tipo de Acumulación
Sumatoria de Obras Construidas de Consejos Metropolitanos (realizado)	Obra	Suma
Sumatoria de Obras Construidas de Consejos Metropolitanos (programado)	Obra	Suma

**Fuente de Información** Actas de Sesiones de los Consejos Metropolitanos ubicadas en los archivos propios de la Dirección de Gestión Metropolitana y Programas Especiales

**Medios de verificación** Avances de obra capturados en el Sistema de Evaluación y Control de la Obra Pública, Página [http://201.144.40.96/fondo\\_metropolitano/obras](http://201.144.40.96/fondo_metropolitano/obras)

**Supuestos** Oportunamente se realiza la contratación de las obras y los constructores concluyen sin contratiempos.

**Observaciones**

**Id\_mir** 2435

- 1 El presente documento despliega la información perteneciente a los indicadores estratégicos y gestión de aquellos programas presupuestarios que provienen de bienes y servicios que generan valor público a la ciudadanía jalisciense
- 2 Se muestra el número del Componente relacionado con el indicador.

**GOBIERNO DEL ESTADO DE JALISCO**  
**PRESUPUESTO DE EGRESOS PARA EL EJERCICIO FISCAL 2018**  
**Ficha Técnica de Indicador**

**Sistema de Evaluación del Desempeño (SED)**

Gobierno del Estado de Jalisco Secretaría de Planeación, Administración y Finanzas

**Datos del Programa**

**Fondo concursable para el Desarrollo de infraestructura en los Municipios del Estado.**

Eje: Economía próspera

Tema: Infraestructura y logística

**¿Quién gasta?**

06 Unidad Presupuestal	000 Unidad Responsable	00174 Unidad Ejecutora del Gasto
Secretaría de Infraestructura y Obra Pública	Secretaría de Infraestructura y Obra Pública	Dirección General de Seguimiento, Evaluación y Desarrollo Institucional

**¿Para qué se gasta?**

Finalidad	Función	Subfunción
Desarrollo Social	Vivienda y Servicios a la Comunidad	Desarrollo Regional

**Presupuesto asignado al Programa Presupuestario**

Monto

**Objetivos**

Nivel	Clave Componente	Resumen Narrativo
Componente	01	Apoyos realizados para Infraestructura para beneficio de los habitantes de municipios con carencias de obra, equipamiento y servicios.

**Datos del Indicador**

Denominación	Método de cálculo
Total de Recurso financiero entregado a manera de apoyo a los municipios.	$(\text{Sumatoria de apoyos económicos (Realizado)} / \text{Sumatoria de apoyos económicos (Programado)}) * 100$

**Descripción del Indicador**

Monto de recursos financieros entregados a los municipios para infraestructura y servicios

<b>Tipo de Indicador</b>	Gestión	<b>Dimensión del Indicador</b>	Economía	<b>Año de Medición del Resultado</b>	2018
<b>Cobertura</b>	Municipal	<b>Frecuencia de Medición</b>	Trimestral		

**Desagregado meta valor por género**

Parámetros de semaforización	Meta Institucional	Meta Valor	Unidad de medida (meta valor)	Hombre	Mujer
	<input type="checkbox"/> 0 <input type="checkbox"/> 70.00 <input type="checkbox"/> 70.01 <input type="checkbox"/> 90.00 <input type="checkbox"/> 90.01 <input type="checkbox"/> 130	100%	60	Apoyo	No disponible
	<b>Sentido del Indicador</b>	<b>Línea Base (meta valor)</b>	<b>Año (Línea base)</b>		
	Ascendente	70	2017		

**Variables del Indicador**

Nombre de la Variable	Unidad de medida	Tipo de Acumulación
Sumatoria de apoyos económicos (realizado)	Apoyo	Suma
Sumatoria de apoyos económicos (programado)	Apoyo	Suma

**Fuente de Información**

Archivo de expedientes ubicados en la Dirección de Gestión Metropolitana y Programas Especiales, primer piso

**Medios de verificación**

Archivo de expedientes ubicados en la Dirección de Gestión Metropolitana y Programas Especiales, primer piso

**Supuestos**

El Estado a través de la Secretaría de Planeación Administración y Finanzas entrega oportunamente los apoyos para la realización de las obras.

**Observaciones**

**Id\_ mir**

2443

- 1 El presente documento despliega la información perteneciente a los indicadores estratégicos y gestión de aquellos programas presupuestarios que provienen de bienes y servicios que generan valor público a la ciudadanía jalisciense
- 2 Se muestra el número del Componente relacionado con el indicador.

**GOBIERNO DEL ESTADO DE JALISCO**  
**PRESUPUESTO DE EGRESOS PARA EL EJERCICIO FISCAL 2018**  
**Ficha Técnica de Indicador**

**Sistema de Evaluación del Desempeño (SED)**

Gobierno del Estado de Jalisco Secretaría de Planeación, Administración y Finanzas

**Datos del Programa**

**Fondo Complementario para el Desarrollo Regional (FONDEREG)**

Eje: Economía próspera

Tema: Infraestructura y logística

**¿Quién gasta?**

06 Unidad Presupuestal	000 Unidad Responsable	00174 Unidad Ejecutora del Gasto
Secretaría de Infraestructura y Obra Pública	Secretaría de Infraestructura y Obra Pública	Dirección General de Seguimiento, Evaluación y Desarrollo Institucional

**¿Para qué se gasta?**

Finalidad	Función	Subfunción
Desarrollo Social	Vivienda y Servicios a la Comunidad	Desarrollo Regional

**Presupuesto asignado al Programa Presupuestario**

Monto

**Objetivos**

Nivel	Clave Componente	Resumen Narrativo
Componente	01	Transferencias de recursos económicos a municipios del Estado, realizadas.

**Datos del Indicador**

**Denominación**

Porcentaje de recurso liberado en relación al recurso asignado al fondo

**Método de cálculo**

(Sumatoria de transferencia de recursos económicos realizados (Realizado) / Sumatoria de transferencia de recursos económicos realizados (Programado))\*100

**Descripción del Indicador**

Este indicador nos muestra el recurso dirigido a infraestructura comparado con el total del presupuesto asignado para dicho propósito (medido como u porcentaje).

<b>Tipo de Indicador</b>	<input type="text" value="Gestión"/>	<b>Dimensión del Indicador</b>	<input type="text" value="Economía"/>	<b>Año de Medición del Resultado</b>	<input type="text" value="2018"/>
<b>Cobertura</b>	<input type="text" value="Regional"/>	<b>Frecuencia de Medición</b>	<input type="text" value="Trimestral"/>		

**Desagregado meta valor por género**

Parámetros de semaforización		Meta Institucional	Meta Valor	Unidad de medida (meta valor)	Desagregado meta valor por género		
		100%	240,000,000	Recurso	Hombre	Mujer	
<input type="text" value="0"/>	<input type="text" value="70.00"/>	<input type="text" value="70.01"/>	<input type="text" value="90.00"/>	<input type="text" value="90.01"/>	<input type="text" value="130"/>	<input type="text" value="No disponible"/>	<input type="text" value="No disponible"/>
		Sentido del Indicador	Línea Base (meta valor)	Año (Línea base)			
		<input type="text" value="Ascendente"/>	<input type="text" value="240,000,000"/>	<input type="text" value="2017"/>			

**Variables del Indicador**

Nombre de la Variable	Unidad de medida	Tipo de Acumulación
Sumatoria de transferencia de recursos económicos realizados (realizado)	Recurso	Suma
Sumatoria de transferencia de recursos económicos realizados (programado)	Recurso	Suma

**Fuente de Información**

seplan.app.jalisco.gob.mx/fonderreg/, Periódico Oficial de El Estado de Jalisco

**Medios de verificación**

Sistema de Información de Proyectos (SIPRO) en el Sistema Integral de Información Financiera (SIIF), Dirección General de Seguimiento, Evaluación y Desarrollo Institucional

**Supuestos**

Se cumplen con todos los requisitos marcados por norma y el Estado genera las transferencias económicas de los recursos a los municipios oportunamente

**Observaciones**

**Id\_mir**

- 1 El presente documento despliega la información perteneciente a los indicadores estratégicos y gestión de aquellos programas presupuestarios que proveen de bienes y servicios que generan valor público a la ciudadanía jalisciense
- 2 Se muestra el número del Componente relacionado con el indicador.

**GOBIERNO DEL ESTADO DE JALISCO**  
**PRESUPUESTO DE EGRESOS PARA EL EJERCICIO FISCAL 2018**  
**Ficha Técnica de Indicador**

**Sistema de Evaluación del Desempeño (SED)**

Gobierno del Estado de Jalisco Secretaría de Planeación, Administración y Finanzas

**Datos del Programa**

**Gestión para el desarrollo de la Infraestructura en la entidad, mediante la proyección y construcción de las obras públicas.**

Eje: Territorio y medio ambiente sustentable

Tema: Desarrollo regional y urbano

**¿Quién gasta?**

06 Unidad Presupuestal	000 Unidad Responsable	00174 Unidad Ejecutora del Gasto
Secretaría de Infraestructura y Obra Pública	Secretaría de Infraestructura y Obra Pública	Dirección General de Seguimiento, Evaluación y Desarrollo Institucional

**¿Para qué se gasta?**

Finalidad	Función	Subfunción
Desarrollo Social	Vivienda y Servicios a la Comunidad	Desarrollo Regional

**Presupuesto asignado al Programa Presupuestario**

Monto

**Objetivos**

Nivel	Clave Componente	Resumen Narrativo
Componente	05	Recursos para obra y servicios relacionados, del programa Anual de Obra autorizado a la Secretaría, con procedimientos de contratación realizados

**Datos del Indicador**

Denominación	Método de cálculo
Total de recursos de inversión pública contratados y tramitados para su pago conforme a la normatividad aplicable.	$(\text{Recursos contratados y tramitados para pago (Realizado)} / \text{Recursos contratados y tramitados para pago (Programado)}) * 100$

**Descripción del Indicador**

Este indicador muestra la suma de recursos de inversión pública contratados y tramitados para su pago conforme a la normatividad aplicable; El presupuesto asignado a la Secretaría de Infraestructura y Obra Pública es contratado conforme a la normatividad que le aplica dependiendo del origen de los recursos y del total de recursos devengados se tramitarán y enviarán a las entidades que administran los recursos los anticipos y estimaciones para su pago durante el ejercicio 2018

<b>Tipo de Indicador</b>	<input type="text" value="Gestión"/>	<b>Dimensión del Indicador</b>	<input type="text" value="Eficiencia"/>	<b>Año de Medición del Resultado</b>	<input type="text" value="2018"/>
<b>Cobertura</b>	<input type="text" value="Estatal"/>	<b>Frecuencia de Medición</b>	<input type="text" value="Trimestral"/>		

**Desagregado meta valor por género**

Parámetros de semaforización						Meta Institucional	Meta Valor	Unidad de medida (meta valor)	Hombre	Mujer
0	40.00	40.01	70.00	70.01	130	100%	2,269,807,838	Recurso	No disponible	No disponible
<span style="color: red;">■</span>	<span style="color: red;">■</span>	<span style="color: yellow;">■</span>	<span style="color: yellow;">■</span>	<span style="color: green;">■</span>	<span style="color: green;">■</span>	<b>Sentido del Indicador</b>	<b>Línea Base (meta valor)</b>	<b>Año (Línea base)</b>		
						Ascendente	No disponible	No disponible		

**Variables del Indicador**

Nombre de la Variable	Unidad de medida	Tipo de Acumulación
Recursos contratados y tramitados para pago (realizado)	Recurso	Suma
Recursos contratados y tramitados para pago (programado)	Recurso	Suma

**Fuente de Información**

**Medios de verificación**

**Supuestos**

**Observaciones**

**Id. mir**

- 1 El presente documento despliega la información perteneciente a los indicadores estratégicos y gestión de aquellos programas presupuestarios que proveen de bienes y servicios que generan valor público a la ciudadanía jalisciense
- 2 Se muestra el número del Componente relacionado con el indicador.

**GOBIERNO DEL ESTADO DE JALISCO**  
**PRESUPUESTO DE EGRESOS PARA EL EJERCICIO FISCAL 2018**  
**Ficha Técnica de Indicador**

**Sistema de Evaluación del Desempeño (SED)**

Gobierno del Estado de Jalisco Secretaría de Planeación, Administración y Finanzas

**Datos del Programa**

**Construcción de la red carretera estatal**

Eje: Economía próspera

Tema: Infraestructura y logística

**¿Quién gasta?**

06 Unidad Presupuestal	000 Unidad Responsable	00174 Unidad Ejecutora del Gasto
Secretaría de Infraestructura y Obra Pública	Secretaría de Infraestructura y Obra Pública	Dirección General de Seguimiento, Evaluación y Desarrollo Institucional

**¿Para qué se gasta?**

Finalidad	Función	Subfunción
Desarrollo Económico	Transporte	Transporte por Carretera

**Presupuesto asignado al Programa Presupuestario**

Monto

**Objetivos**

Nivel	Clave Componente	Resumen Narrativo
Componente	05	Puentes de la red carretera estatal construidos y/o modernizados.

**Datos del Indicador**

Denominación	Método de cálculo
216 Total de puentes construidos y/o modernizados	$(\text{Puentes construidos y/o modernizados (Realizado)} / \text{Puentes construidos y/o modernizados (Programado)}) * 100$

**Descripción del Indicador**

Construcción y/o modernización de puentes que permiten mejorar la conectividad entre las poblaciones, impulsando con esto el desarrollo económico y social de las mismas

<b>Tipo de Indicador</b>	<input type="text" value="Gestión"/>	<b>Dimensión del Indicador</b>	<input type="text" value="Eficiencia"/>	<b>Año de Medición del Resultado</b>	<input type="text" value="2018"/>
<b>Cobertura</b>	<input type="text" value="Estatal"/>	<b>Frecuencia de Medición</b>	<input type="text" value="Trimestral"/>		

**Desagregado meta valor por género**

Parámetros de semaforización						Meta Institucional	Meta Valor	Unidad de medida (meta valor)	Hombre	Mujer
0	59.99	60.00	79.99	80.00	130	100%	1	Puente	No disponible	No disponible
						<b>Sentido del Indicador</b>	<b>Línea Base (meta valor)</b>	<b>Año (Línea base)</b>		
						Ascendente	1	2016		

**Variabes del Indicador**

Nombre de la Variable	Unidad de medida	Tipo de Acumulación
Puentes construidos y/o modernizados (realizado)	Puente	Suma
Puentes construidos y/o modernizados (programado)	Puente	Suma

**Fuente de Información**

Reporte de Avances Físicos de Obras, elaborado por personal de la coordinación de puentes de la Dirección de Construcción de Carreteras e Infraestructura.

**Medios de verificación**

SCT, INEGI, Instituto de Información Estadística y Geográfica del estado de Jalisco, Informe Anual de Gobierno, MIDE ((Monitoreo de Indicadores de Desarrollo: <https://seplan.app.jalisco.gob.mx/mide/panelCiudadano/buscar?temaElementalId=6>). Sistema SECIP : <http://201.144.40.96/secip/obrastransparencia>

**Supuestos**

Se cuenta con el proyecto ejecutivo, estudios ambientales, problemas jurídicos resueltos, empresas contratistas calificadas de acuerdo al ramo de especialidad requerida.

**Observaciones**

**Id\_mir**

- 1 El presente documento despliega la información perteneciente a los indicadores estratégicos y gestión de aquellos programas presupuestarios que proveen de bienes y servicios que generan valor público a la ciudadanía jalisciense
- 2 Se muestra el número del Componente relacionado con el indicador.

**GOBIERNO DEL ESTADO DE JALISCO**  
**PRESUPUESTO DE EGRESOS PARA EL EJERCICIO FISCAL 2018**  
**Ficha Técnica de Indicador**

**Sistema de Evaluación del Desempeño (SED)**

Gobierno del Estado de Jalisco Secretaría de Planeación, Administración y Finanzas

**Datos del Programa**

**Generación de Infraestructura Productiva Rural y Social Básica**

Eje: Economía próspera

Tema: Infraestructura y logística

**¿Quién gasta?**

06 Unidad Presupuestal	000 Unidad Responsable	00174 Unidad Ejecutora del Gasto
Secretaría de Infraestructura y Obra Pública	Secretaría de Infraestructura y Obra Pública	Dirección General de Seguimiento, Evaluación y Desarrollo Institucional

**¿Para qué se gasta?**

Finalidad	Función	Subfunción
Desarrollo Social	Vivienda y Servicios a la Comunidad	Desarrollo Regional

**Presupuesto asignado al Programa Presupuestario**

Monto

**Objetivos**

Nivel	Clave Componente	Resumen Narrativo
Componente	04	Obras de Infraestructura productiva realizadas en zonas rurales del estado de Jalisco.

**Datos del Indicador**

Denominación	Método de cálculo
Total de obras realizadas de infraestructura productiva en zonas rurales	(Sumatoria de obras de Infraestructura productiva realizadas en zonas rurales (Realizado) / Sumatoria de obras de Infraestructura productiva realizadas en zonas rurales (Programado))*100

**Descripción del Indicador**

Obras construidas de infraestructura productiva rural en zonas rurales del estado de Jalisco, en beneficio de habitantes, agricultores, agropecuarios y ganaderos

<b>Tipo de Indicador</b>	Gestión	<b>Dimensión del Indicador</b>	Eficacia	<b>Año de Medición del Resultado</b>	2018
<b>Cobertura</b>	Estatral	<b>Frecuencia de Medición</b>	Trimestral		

**Desagregado meta valor por género**

Parámetros de semaforización						Meta Institucional	Meta Valor	Unidad de medida (meta valor)	Hombre	Mujer
0	45.00	45.01	70.00	70.01	130	100%	2	Obra	No disponible	No disponible
						Sentido del Indicador	Línea Base (meta valor)	Año (Línea base)		
						Ascendente	No disponible	No disponible		

**Variables del Indicador**

Nombre de la Variable	Unidad de medida	Tipo de Acumulación
Sumatoria de obras de Infraestructura productiva realizadas en zonas rurales (realizado)	Obra	Suma
Sumatoria de obras de Infraestructura productiva realizadas en zonas rurales (programado)	Obra	Suma

**Fuente de Información**

Informes emitidos por la Dirección General de Infraestructura Rural y Urbana a través del sitio web <http://siop.jalisco.gob.mx/transparencia>, Monitoreo de indicadores MIDE y sistema de formato único

**Medios de verificación**

En el sitio de la obra y el expediente de la obra que se encuentra en la Dirección General de Infraestructura rural.

**Supuestos**

Las obras son realizadas conforme al proyecto autorizado.

**Observaciones**

**Id\_mir**

15225

- 1 El presente documento despliega la información perteneciente a los indicadores estratégicos y gestión de aquellos programas presupuestarios que proveen de bienes y servicios que generan valor público a la ciudadanía jalisciense
- 2 Se muestra el número del Componente relacionado con el indicador.



**GOBIERNO DEL ESTADO DE JALISCO**  
**PRESUPUESTO DE EGRESOS PARA EL EJERCICIO FISCAL 2018**  
**Ficha Técnica de Indicador**

**Sistema de Evaluación del Desempeño (SED)**

Gobierno del Estado de Jalisco Secretaría de Planeación, Administración y Finanzas

**Datos del Programa**

**Gestión integral de los recursos hídricos**

Eje: Territorio y medio ambiente sustentable

Tema: Agua y reservas hidrológicas

**¿Quién gasta?**

<b>06</b> <b>Unidad Presupuestal</b>	<b>023</b> <b>Unidad Responsable</b>	<b>00178</b> <b>Unidad Ejecutora del Gasto</b>
Secretaría de Infraestructura y Obra Pública	Comisión Estatal del Agua de Jalisco (CEA)	Comisión Estatal del Agua de Jalisco (CEA)

**¿Para qué se gasta?**

<b>Finalidad</b>	<b>Función</b>	<b>Subfunción</b>
Desarrollo Social	Protección Ambiental	Administración del Agua

**Presupuesto asignado al Programa Presupuestario**

Monto

**Objetivos**

Nivel	Clave Componente	Resumen Narrativo
Fin		Contribuir a la Sustentabilidad del Recurso Hídrico en el Estado de Jalisco, mediante la ejecución de obra hidráulica necesaria en beneficio de la población.

**Datos del Indicador**

<b>Denominación</b>	<b>Método de cálculo</b>
Total de habitantes del Estado de Jalisco que cuentan con los servicios de agua, alcantarillado y saneamiento	$(\text{Habitantes con servicio de agua, alcantarillado y saneamiento (Realizado)} / \text{Habitantes con servicio de agua, alcantarillado y saneamiento (Programado)}) * 100$

**Descripción del Indicador**

El indicador muestra el número de Habitantes del Estado de Jalisco que cuentan con los servicios de agua potable, alcantarillado y el tratamiento de sus aguas residuales, para mejoramiento de su calidad de vida.

<b>Tipo de Indicador</b>	<input type="text" value="Estratégico"/>	<b>Dimensión del Indicador</b>	<input type="text" value="Eficiencia"/>	<b>Año de Medición del Resultado</b>	<input type="text" value="2018"/>
<b>Cobertura</b>	<input type="text" value="Estatal"/>	<b>Frecuencia de Medición</b>	<input type="text" value="Anual"/>		

**Desagregado meta valor por género**

Parámetros de semaforización						Meta Institucional	Meta Valor	Unidad de medida (meta valor)	Hombre	Mujer
0	69.99	70.00	89.99	90.00	130	100%	4,674,373	Habitante	No disponible	No disponible
						<b>Sentido del Indicador</b>	<b>Línea Base (meta valor)</b>	<b>Año (Línea base)</b>		
						Ascendente	4,358,219	2016		

**VARIABLES DEL INDICADOR**

Nombre de la Variable	Unidad de medida	Tipo de Acumulación
Habitantes con servicio de agua, alcantarillado y saneamiento (realizado)	Habitante	Suma
Habitantes con servicio de agua, alcantarillado y saneamiento (programado)	Habitante	Suma

**Fuente de Información**

**Medios de verificación**

**Supuestos**

**Observaciones**

**Id\_mir**

- 1 El presente documento despliega la información perteneciente a los indicadores estratégicos y gestión de aquellos programas presupuestarios que proveen de bienes y servicios que generan valor público a la ciudadanía jalisciense
- 2 Se muestra el número del Componente relacionado con el indicador.

**GOBIERNO DEL ESTADO DE JALISCO**  
**PRESUPUESTO DE EGRESOS PARA EL EJERCICIO FISCAL 2018**  
**Ficha Técnica de Indicador**

**Sistema de Evaluación del Desempeño (SED)**

Gobierno del Estado de Jalisco Secretaría de Planeación, Administración y Finanzas

**Datos del Programa**

**Gestión integral de los recursos hídricos**

Eje: Territorio y medio ambiente sustentable Tema: Agua y reservas hidrológicas

**¿Quién gasta?**

<b>06</b> <b>Unidad Presupuestal</b>	<b>023</b> <b>Unidad Responsable</b>	<b>00178</b> <b>Unidad Ejecutora del Gasto</b>
Secretaría de Infraestructura y Obra Pública	Comisión Estatal del Agua de Jalisco (CEA)	Comisión Estatal del Agua de Jalisco (CEA)

**¿Para qué se gasta?**

<b>Finalidad</b>	<b>Función</b>	<b>Subfunción</b>
Desarrollo Social	Protección Ambiental	Administración del Agua

**Presupuesto asignado al Programa Presupuestario**

Monto

**Objetivos**

Nivel	Clave Componente	Resumen Narrativo
Propósito		La población del Estado de Jalisco cuenta con acceso al recurso hídrico y saneamiento mejorando su calidad de vida.

**Datos del Indicador**

<b>Denominación</b>	<b>Método de cálculo</b>
Porcentaje de saneamiento en todo el Estado	(Porcentaje de Población del Estado de Jalisco con acceso al recurso hídrico con saneamiento (Realizado) / Porcentaje de Población del Estado de Jalisco con acceso al recurso hídrico con saneamiento (Programado))*100

**Descripción del Indicador**

El indicador muestra el porcentaje de saneamiento en todo el estado y así se identifica la población beneficiada por las Plantas de Tratamiento de Aguas Residuales en operación.

<b>Tipo de Indicador</b>	Estratégico	<b>Dimensión del Indicador</b>	Eficiencia	<b>Año de Medición del Resultado</b>	2018
<b>Cobertura</b>	Estatal	<b>Frecuencia de Medición</b>	Anual		

**Desagregado meta valor por género**

<b>Parámetros de semaforización</b>		<b>Meta Institucional</b>	<b>Meta Valor</b>	<b>Unidad de medida (meta valor)</b>	<b>Hombre</b>	<b>Mujer</b>
		100%	61	Porcentaje	No disponible	No disponible
0	69.99	70.00	89.99	90.00	130	
		<b>Sentido del Indicador</b>	<b>Línea Base (meta valor)</b>	<b>Año (Línea base)</b>		
		Ascendente	59	2016		

**Variables del Indicador**

Nombre de la Variable	Unidad de medida	Tipo de Acumulación
Porcentaje de Población del Estado de Jalisco con acceso al recurso hídrico con saneamiento (realizado)	Porcentaje	Suma
Porcentaje de Población del Estado de Jalisco con acceso al recurso hídrico con saneamiento (programado)	Porcentaje	Suma

<b>Fuente de Información</b>	Comisión Estatal del Agua de Jalisco
<b>Medios de verificación</b>	MIDE JALISCO: <a href="https://seplan.app.jalisco.gob.mx/mide/indicador/consultarDatos/160?temaElementalId=8&amp;max=10&amp;offset=0&amp;agregado=1&amp;url=buscar">https://seplan.app.jalisco.gob.mx/mide/indicador/consultarDatos/160?temaElementalId=8&amp;max=10&amp;offset=0&amp;agregado=1&amp;url=buscar</a>
<b>Supuestos</b>	Existe un funcionamiento adecuado de las Plantas de tratamiento de aguas residuales
<b>Observaciones</b>	
<b>Id_mir</b>	414

- 1 El presente documento despliega la información perteneciente a los indicadores estratégicos y gestión de aquellos programas presupuestarios que proveen de bienes y servicios que generan valor público a la ciudadanía jalisciense
- 2 Se muestra el número del Componente relacionado con el indicador.

**GOBIERNO DEL ESTADO DE JALISCO**  
**PRESUPUESTO DE EGRESOS PARA EL EJERCICIO FISCAL 2018**  
**Ficha Técnica de Indicador**

**Sistema de Evaluación del Desempeño (SED)**

Gobierno del Estado de Jalisco Secretaría de Planeación, Administración y Finanzas

**Datos del Programa**

**Gestión integral de los recursos hídricos**

Eje: Territorio y medio ambiente sustentable

Tema: Agua y reservas hidrológicas

**¿Quién gasta?**

<b>06</b> <b>Unidad Presupuestal</b>	<b>023</b> <b>Unidad Responsable</b>	<b>00178</b> <b>Unidad Ejecutora del Gasto</b>
Secretaría de Infraestructura y Obra Pública	Comisión Estatal del Agua de Jalisco (CEA)	Comisión Estatal del Agua de Jalisco (CEA)

**¿Para qué se gasta?**

<b>Finalidad</b>	<b>Función</b>	<b>Subfunción</b>
Desarrollo Social	Protección Ambiental	Administración del Agua

**Presupuesto asignado al Programa Presupuestario**

Monto

**Objetivos**

<b>Nivel</b>	<b>Clave Componente</b>	<b>Resumen Narrativo</b>
Componente	E1	Saneamiento realizado de aguas residuales en el Estado de Jalisco.

**Datos del Indicador**

<b>Denominación</b>	<b>Método de cálculo</b>
Total de Millones de metros cúbicos incrementados de aguas tratadas residuales	(Millones Metros Cúbicos de Agua Tratada de las 18 Plantas de tratamiento como también la de El Ahogado y Agua Prieta (Realizado) / Millones Metros Cúbicos de Agua Tratada de las 18 Plantas de tratamiento como también la de El Ahogado y Agua Prieta (Programado))*100

**Descripción del Indicador**

Cantidad de aguas procesadas en plantas de tratamiento

<b>Tipo de Indicador</b>	Gestión	<b>Dimensión del Indicador</b>	Eficacia	<b>Año de Medición del Resultado</b>	2018
<b>Cobertura</b>	Estatal	<b>Frecuencia de Medición</b>	Trimestral		

**Desagregado meta valor por género**

	<b>Meta Institucional</b>	<b>Meta Valor</b>	<b>Unidad de medida (meta valor)</b>	<b>Hombre</b>	<b>Mujer</b>
<b>Parámetros de semaforización</b>	100%	246	Millón de metros cúbicos	No disponible	No disponible
<input type="checkbox"/> 0 <input type="checkbox"/> 60.99 <input type="checkbox"/> 61.00 <input type="checkbox"/> 79.99 <input type="checkbox"/> 80.00 <input type="checkbox"/> 130	<b>Sentido del Indicador</b>	<b>Línea Base (meta valor)</b>	<b>Año (Línea base)</b>		
	Ascendente	245	2016		

**VARIABLES DEL INDICADOR**

<b>Nombre de la Variable</b>	<b>Unidad de medida</b>	<b>Tipo de Acumulación</b>
Millones Metros Cúbicos de Agua Tratada de las 18 Plantas de tratamiento como también la de El Ahogado y Agua Prieta (realizado)	Millón de metros cúbicos	Suma
Millones Metros Cúbicos de Agua Tratada de las 18 Plantas de tratamiento como también la de El Ahogado y Agua Prieta (programado)	Millón de metros cúbicos	Suma

**Fuente de Información**

**Medios de verificación**

**Supuestos**

**Observaciones**

**Id. mir**

- 1 El presente documento despliega la información perteneciente a los indicadores estratégicos y gestión de aquellos programas presupuestarios que provienen de bienes y servicios que generan valor público a la ciudadanía jalisciense
- 2 Se muestra el número del Componente relacionado con el indicador.

**GOBIERNO DEL ESTADO DE JALISCO**  
**PRESUPUESTO DE EGRESOS PARA EL EJERCICIO FISCAL 2018**  
**Ficha Técnica de Indicador**

**Sistema de Evaluación del Desempeño (SED)**

Gobierno del Estado de Jalisco Secretaría de Planeación, Administración y Finanzas

**Datos del Programa**

**Gestión integral de los recursos hídricos**

Eje: Territorio y medio ambiente sustentable

Tema: Agua y reservas hidrológicas

**¿Quién gasta?**

06 <b>Unidad Presupuestal</b>	023 <b>Unidad Responsable</b>	00178 <b>Unidad Ejecutora del Gasto</b>
Secretaría de Infraestructura y Obra Pública	Comisión Estatal del Agua de Jalisco (CEA)	Comisión Estatal del Agua de Jalisco (CEA)

**¿Para qué se gasta?**

<b>Finalidad</b>	<b>Función</b>	<b>Subfunción</b>
Desarrollo Social	Protección Ambiental	Administración del Agua

**Presupuesto asignado al Programa Presupuestario**

Monto

**Objetivos**

<b>Nivel</b>	<b>Clave Componente</b>	<b>Resumen Narrativo</b>
Componente	M2	Administración del agua en las cuencas del Estado, realizada.

**Datos del Indicador**

<b>Denominación</b>	<b>Método de cálculo</b>
Total de acciones de Estudios, Informes y Convenios	(Convenios de Cuencas, con Municipios e Informes (Realizado) / Convenios de Cuencas, con Municipios e Informes (Programado))*100

**Descripción del Indicador**

Sumatoria de Convenios municipales, a nivel de cuencas y estudios técnicos de maleza acuática.

<b>Tipo de Indicador</b>	Gestión	<b>Dimensión del Indicador</b>	Eficacia	<b>Año de Medición del Resultado</b>	2018
<b>Cobertura</b>	Estatal	<b>Frecuencia de Medición</b>	Trimestral		

**Desagregado meta valor por género**

<b>Parámetros de semaforización</b>		<b>Meta Institucional</b>	<b>Meta Valor</b>	<b>Unidad de medida (meta valor)</b>	<b>Hombre</b>	<b>Mujer</b>
0	60.99	100%	20	Documento	No disponible	No disponible
61.00	79.99	<b>Sentido del Indicador</b>	<b>Línea Base (meta valor)</b>	<b>Año (Línea base)</b>		
80.00	130	Ascendente	No disponible	No disponible		

**Variables del Indicador**

<b>Nombre de la Variable</b>	<b>Unidad de medida</b>	<b>Tipo de Acumulación</b>
Convenios de Cuencas, con Municipios e Informes (realizado)	Documento	Suma
Convenios de Cuencas, con Municipios e Informes (programado)	Documento	Suma

<b>Fuente de Información</b>	Comisión Estatal del Agua de Jalisco / Dirección de Cuencas y Sustentabilidad
<b>Medios de verificación</b>	Estudios, Estaciones en Marcha, Convenios y Minutas Realizados. Información ubicada en la Dirección de Cuencas y Sustentabilidad
<b>Supuestos</b>	Existe disponibilidad de Información de acuerdo a los requisitos o necesidades establecidas. Participación de los 3 ordenes de gobierno a través de la formalización de convenios.
<b>Observaciones</b>	
<b>Id_ mir</b>	416

- 1 El presente documento despliega la información perteneciente a los indicadores estratégicos y gestión de aquellos programas presupuestarios que proveen de bienes y servicios que generan valor público a la ciudadanía jalisciense
- 2 Se muestra el número del Componente relacionado con el indicador.

**GOBIERNO DEL ESTADO DE JALISCO**  
**PRESUPUESTO DE EGRESOS PARA EL EJERCICIO FISCAL 2018**  
**Ficha Técnica de Indicador**

**Sistema de Evaluación del Desempeño (SED)**

Gobierno del Estado de Jalisco Secretaría de Planeación, Administración y Finanzas

**Datos del Programa**

**Gestión integral de los recursos hídricos**

Eje: Territorio y medio ambiente sustentable

Tema: Agua y reservas hidrológicas

**¿Quién gasta?**

06 <b>Unidad Presupuestal</b>	023 <b>Unidad Responsable</b>	00178 <b>Unidad Ejecutora del Gasto</b>
Secretaría de Infraestructura y Obra Pública	Comisión Estatal del Agua de Jalisco (CEA)	Comisión Estatal del Agua de Jalisco (CEA)

**¿Para qué se gasta?**

<b>Finalidad</b>	<b>Función</b>	<b>Subfunción</b>
Desarrollo Social	Protección Ambiental	Administración del Agua

**Presupuesto asignado al Programa Presupuestario**

Monto

**Objetivos**

<b>Nivel</b>	<b>Clave Componente</b>	<b>Resumen Narrativo</b>
Componente	E3	Infraestructura hidráulica realizada en el Estado.

**Datos del Indicador**

<b>Denominación</b>	<b>Método de cálculo</b>
Total de Obras, Estudios y Proyectos Hidráulicos Concluidas.	(Estudios, Proyectos, Obras Hidráulicas (Realizado) / Estudios, Proyectos, Obras Hidráulicas (Programado))*100

**Descripción del Indicador**

Este indicador mide la sumatoria de Estudios y Proyectos de infraestructura hidráulica y de Obras terminadas.

<b>Tipo de Indicador</b>	Gestión	<b>Dimensión del Indicador</b>	Eficacia	<b>Año de Medición del Resultado</b>	2018
<b>Cobertura</b>	Estatral	<b>Frecuencia de Medición</b>	Trimestral		

**Desagregado meta valor por género**

<b>Parámetros de semaforización</b>		<b>Meta Institucional</b>	<b>Meta Valor</b>	<b>Unidad de medida (meta valor)</b>	<b>Hombre</b>	<b>Mujer</b>
0	60.99	100%	58	Documento	No disponible	No disponible
61.00	79.99	<b>Sentido del Indicador</b>	<b>Línea Base (meta valor)</b>	<b>Año (Línea base)</b>		
80.00	130	Ascendente	99	2016		

**Variables del Indicador**

<b>Nombre de la Variable</b>	<b>Unidad de medida</b>	<b>Tipo de Acumulación</b>
Estudios, Proyectos, Obras Hidráulicas (realizado)	Documento	Suma
Estudios, Proyectos, Obras Hidráulicas (programado)	Documento	Suma

<b>Fuente de Información</b>	Comisión Estatal del Agua de Jalisco / Dirección de Apoyo a Municipios
<b>Medios de verificación</b>	Registros de los Proyectos y Obras / Registros de los Finiquitos de Obras y Proyectos / Actas Entrega-Recepción Municipales y CEA. Información ubicada en la Dirección de Apoyo a Municipios.
<b>Supuestos</b>	Existencia y disponibilidad de personal capacitado para lleva a cabo la realización de proyectos ejecutivos y la supervisión y seguimiento de las obras. Cumplimiento del contrato por parte de las Empresas.
<b>Observaciones</b>	
<b>Id_mir</b>	417

- 1 El presente documento despliega la información perteneciente a los indicadores estratégicos y gestión de aquellos programas presupuestarios que provienen de bienes y servicios que generan valor público a la ciudadanía jalisciense
- 2 Se muestra el número del Componente relacionado con el indicador.

**GOBIERNO DEL ESTADO DE JALISCO**  
**PRESUPUESTO DE EGRESOS PARA EL EJERCICIO FISCAL 2018**  
**Ficha Técnica de Indicador**

**Sistema de Evaluación del Desempeño (SED)**

Gobierno del Estado de Jalisco Secretaría de Planeación, Administración y Finanzas

**Datos del Programa**

**Gestión integral de los recursos hídricos**

Eje: Territorio y medio ambiente sustentable Tema: Agua y reservas hidrológicas

**¿Quién gasta?**

<b>06</b> <b>Unidad Presupuestal</b>	<b>023</b> <b>Unidad Responsable</b>	<b>00178</b> <b>Unidad Ejecutora del Gasto</b>
Secretaría de Infraestructura y Obra Pública	Comisión Estatal del Agua de Jalisco (CEA)	Comisión Estatal del Agua de Jalisco (CEA)

**¿Para qué se gasta?**

<b>Finalidad</b>	<b>Función</b>	<b>Subfunción</b>
Desarrollo Social	Protección Ambiental	Administración del Agua

**Presupuesto asignado al Programa Presupuestario**

Monto

**Objetivos**

<b>Nivel</b>	<b>Clave Componente</b>	<b>Resumen Narrativo</b>
Componente	04	Acciones ejecutadas de socialización de la cultura del agua entre los habitantes del Estado.

**Datos del Indicador**

<b>Denominación</b>	<b>Método de cálculo</b>
Total de Participantes en actividades de Cultura del Agua	(Habitantes del estado de Jalisco que han recibido información sobre Cultura del Agua (Realizado) / Habitantes del estado de Jalisco que han recibido información sobre Cultura del Agua (Programado))*100

**Descripción del Indicador**

Este indicador muestra el número de Participantes en actividades de Cultura del Agua mismas que han recibido información de la Cultura del Agua

<b>Tipo de Indicador</b>	Gestión	<b>Dimensión del Indicador</b>	Eficacia	<b>Año de Medición del Resultado</b>	2018
<b>Cobertura</b>	Estatal	<b>Frecuencia de Medición</b>	Trimestral		

**Desagregado meta valor por género**

<b>Parámetros de semaforización</b>		<b>Meta Institucional</b>	<b>Meta Valor</b>	<b>Unidad de medida (meta valor)</b>	<b>Hombre</b>	<b>Mujer</b>
		100%	250,000	Habitante	No disponible	No disponible
0	60.99	61.00	79.99	80.00	130	
		<b>Sentido del Indicador</b>	<b>Línea Base (meta valor)</b>	<b>Año (Línea base)</b>		
		Ascendente	390,000	2016		

**Variables del Indicador**

<b>Nombre de la Variable</b>	<b>Unidad de medida</b>	<b>Tipo de Acumulación</b>
Habitantes del estado de Jalisco que han recibido información sobre Cultura del Agua (realizado)	Habitante	Suma
Habitantes del estado de Jalisco que han recibido información sobre Cultura del Agua (programado)	Habitante	Suma

<b>Fuente de Información</b>	Comisión Estatal del Agua de Jalisco / Dirección de Cuentas y Sustentabilidad
<b>Medios de verificación</b>	Eventos promocionados / Participantes invitados / Lista de Asistencia Información ubicada en la Dirección de Cuentas y Sustentabilidad
<b>Supuestos</b>	Existe participación de la ciudadanía en los eventos y programas de difusión organizados por la CEA.
<b>Observaciones</b>	
<b>Id_mir</b>	419

- 1 El presente documento despliega la información perteneciente a los indicadores estratégicos y gestión de aquellos programas presupuestarios que proveen de bienes y servicios que generan valor público a la ciudadanía jalisciense
- 2 Se muestra el número del Componente relacionado con el indicador.

**GOBIERNO DEL ESTADO DE JALISCO**  
**PRESUPUESTO DE EGRESOS PARA EL EJERCICIO FISCAL 2018**  
**Ficha Técnica de Indicador**

**Sistema de Evaluación del Desempeño (SED)**

Gobierno del Estado de Jalisco Secretaría de Planeación, Administración y Finanzas

**Datos del Programa**

**Gestión integral de los recursos hídricos**

Eje: Territorio y medio ambiente sustentable

Tema: Agua y reservas hidrológicas

**¿Quién gasta?**

<b>06</b> <b>Unidad Presupuestal</b>	<b>023</b> <b>Unidad Responsable</b>	<b>00178</b> <b>Unidad Ejecutora del Gasto</b>
Secretaría de Infraestructura y Obra Pública	Comisión Estatal del Agua de Jalisco (CEA)	Comisión Estatal del Agua de Jalisco (CEA)

**¿Para qué se gasta?**

<b>Finalidad</b>	<b>Función</b>	<b>Subfunción</b>
Desarrollo Social	Protección Ambiental	Administración del Agua

**Presupuesto asignado al Programa Presupuestario**

Monto

**Objetivos**

<b>Nivel</b>	<b>Clave Componente</b>	<b>Resumen Narrativo</b>
Componente	05	Acciones realizadas de planeación, administración y control de los recursos humanos, financieros y materiales.

**Datos del Indicador**

<b>Denominación</b>	<b>Método de cálculo</b>
Total de Convenios, Acuerdos, Anexos, Auditorías Administrativas y Verificaciones de Obra realizados	$(\text{Número de convenios, anexos, auditorías, verificaciones e inspecciones (Realizado)} / \text{Número de convenios, anexos, auditorías, verificaciones e inspecciones (Programado)}) * 100$

**Descripción del Indicador**

Este indicador muestra la sumatoria de convenios, acuerdos, anexos, auditorías de administrativas y verificaciones de obra

<b>Tipo de Indicador</b>	Gestión	<b>Dimensión del Indicador</b>	Eficacia	<b>Año de Medición del Resultado</b>	2018
<b>Cobertura</b>	Estatal	<b>Frecuencia de Medición</b>	Trimestral		

**Desagregado meta valor por género**

<b>Parámetros de semaforización</b>		<b>Meta Institucional</b>	<b>Meta Valor</b>	<b>Unidad de medida (meta valor)</b>	<b>Hombre</b>	<b>Mujer</b>
0	60.99	100%	370	Documento	No disponible	No disponible
61.00	79.99	<b>Sentido del Indicador</b>	<b>Línea Base (meta valor)</b>	<b>Año (Línea base)</b>		
80.00	130	Ascendente	No disponible	No disponible		

**Variables del Indicador**

<b>Nombre de la Variable</b>	<b>Unidad de medida</b>	<b>Tipo de Acumulación</b>
Número de convenios, anexos, auditorías, verificaciones e inspecciones (realizado)	Documento	Suma
Número de convenios, anexos, auditorías, verificaciones e inspecciones (programado)	Documento	Suma

<b>Fuente de Información</b>	Comisión Estatal del Agua de Jalisco / Dirección de Planeación Estratégica y Contraloría Interna
<b>Medios de verificación</b>	Convenios, Acuerdos y Anexos Formalizados / Programa Anual de Auditorías Internas, Cartas de Planeación, Cronograma de Actividades, Actas, Hojas de Trabajo, Informe Final de Resultados y Oficios de Seguimiento. Información ubicada en la Dirección de Planeación Estratégica y la Contraloría Interna
<b>Supuestos</b>	Existen acciones validadas y autorizadas por la CONAGUA conforme a las Reglas de Operación / Los Municipios firman los convenios y formalizan sus aportaciones / Los municipios entregan el soporte documental en tiempo y forma / Existencia y capacidad del personal y equipo para el desarrollo de las actividades.
<b>Observaciones</b>	
<b>Id. mir</b>	420

- 1 El presente documento despliega la información perteneciente a los indicadores estratégicos y gestión de aquellos programas presupuestarios que proveen de bienes y servicios que generan valor público a la ciudadanía jalisciense
- 2 Se muestra el número del Componente relacionado con el indicador.

**GOBIERNO DEL ESTADO DE JALISCO**  
**PRESUPUESTO DE EGRESOS PARA EL EJERCICIO FISCAL 2018**  
**Ficha Técnica de Indicador**

**Sistema de Evaluación del Desempeño (SED)**

Gobierno del Estado de Jalisco Secretaría de Planeación, Administración y Finanzas

**Datos del Programa**

**Jalisco Competitivo**

Eje: Economía próspera

Tema: Industria, comercio y servicios

**¿Quién gasta?**

07 <b>Unidad Presupuestal</b>	000 <b>Unidad Responsable</b>	00181 <b>Unidad Ejecutora del Gasto</b>
Secretaría de Desarrollo Económico	Secretaría de Desarrollo Económico	Despacho del Secretario de Desarrollo Económico

**¿Para qué se gasta?**

<b>Finalidad</b>	<b>Función</b>	<b>Subfunción</b>
Desarrollo Económico	Asuntos Económicos, Comerciales y Laborales en General	Asuntos Económicos y Comerciales en General

**Presupuesto asignado al Programa Presupuestario**

Monto

**Objetivos**

<b>Nivel</b>	<b>Clave Componente</b>	<b>Resumen Narrativo</b>
Fin		Contribuir a mejorar la competitividad y la productividad del Estado, mediante el Sistema Jalisco Competitivo, para el desarrollo de cadenas productivas y clústers que mejoren el nivel de vida de la población del estado de Jalisco.

**Datos del Indicador**

<b>Denominación</b>	<b>Método de cálculo</b>
Total de proyectos apoyados	(Número de proyectos aprobados. (Realizado) / Número de proyectos aprobados. (Programado))*100

**Descripción del Indicador**  
Describe los proyectos que fueron apoyados por el Sistema Jalisco Competitivo.

<b>Tipo de Indicador</b>	Estratégico	<b>Dimensión del Indicador</b>	Eficacia	<b>Año de Medición del Resultado</b>	2018
<b>Cobertura</b>	Estatral	<b>Frecuencia de Medición</b>	Anual		

**Desagregado meta valor por género**

<b>Parámetros de semaforización</b>		<b>Meta Institucional</b>	<b>Meta Valor</b>	<b>Unidad de medida (meta valor)</b>	<b>Hombre</b>	<b>Mujer</b>
		100%	120	Proyecto	0.00	0.00
0	50.00	50.01	70.00	70.01	130	
		<b>Sentido del Indicador</b>	<b>Línea Base (meta valor)</b>	<b>Año (Línea base)</b>		
		Ascendente	No disponible	No disponible		

**Variables del Indicador**

<b>Nombre de la Variable</b>	<b>Unidad de medida</b>	<b>Tipo de Acumulación</b>
Número de proyectos aprobados. (realizado)	Proyecto	Suma
Número de proyectos aprobados. (programado)	Proyecto	Suma

**Fuente de Información**

**Medios de verificación**

**Supuestos**

**Observaciones**

**Id\_mir**

- 1 El presente documento despliega la información perteneciente a los indicadores estratégicos y gestión de aquellos programas presupuestarios que provienen de bienes y servicios que generan valor público a la ciudadanía jalisciense
- 2 Se muestra el número del Componente relacionado con el indicador.



**GOBIERNO DEL ESTADO DE JALISCO**  
**PRESUPUESTO DE EGRESOS PARA EL EJERCICIO FISCAL 2018**  
**Ficha Técnica de Indicador**

**Sistema de Evaluación del Desempeño (SED)**

Gobierno del Estado de Jalisco Secretaría de Planeación, Administración y Finanzas

**Datos del Programa**

**Jalisco Competitivo**

Eje: Economía próspera

Tema: Industria, comercio y servicios

**¿Quién gasta?**

07 <b>Unidad Presupuestal</b>	000 <b>Unidad Responsable</b>	00181 <b>Unidad Ejecutora del Gasto</b>
Secretaría de Desarrollo Económico	Secretaría de Desarrollo Económico	Despacho del Secretario de Desarrollo Económico

**¿Para qué se gasta?**

<b>Finalidad</b>	<b>Función</b>	<b>Subfunción</b>
Desarrollo Económico	Asuntos Económicos, Comerciales y Laborales en General	Asuntos Económicos y Comerciales en General

**Presupuesto asignado al Programa Presupuestario**

Monto

**Objetivos**

<b>Nivel</b>	<b>Clave Componente</b>	<b>Resumen Narrativo</b>
Propósito		Empresas de las 12 Regiones del Estado reciben apoyo para mejorar el desarrollo económico y la productividad empresarial.

**Datos del Indicador**

<b>Denominación</b>	<b>Método de cálculo</b>
Total de proyectos apoyados por Región	$(\text{Número de proyectos aprobados por región. (Realizado)} / \text{Número de proyectos aprobados por región. (Programado)}) * 100$

**Descripción del Indicador**

Describe el número de empresas apoyadas mediante proyectos por región autorizados.

<b>Tipo de Indicador</b>	Estratégico	<b>Dimensión del Indicador</b>	Eficacia	<b>Año de Medición del Resultado</b>	2018
<b>Cobertura</b>	Estatral	<b>Frecuencia de Medición</b>	Anual		

		<b>Desagregado meta valor por género</b>	
		<b>Hombre</b>	<b>Mujer</b>
		0.00	0.00
<b>Parámetros de semaforización</b>		<b>Meta Institucional</b>	<b>Meta Valor</b>
0	59.99	100%	120
60.00	79.99	<b>Sentido del Indicador</b>	<b>Línea Base (meta valor)</b>
80.00	130	Ascendente	No disponible
		<b>Año (Línea base)</b>	No disponible

**VARIABLES DEL INDICADOR**

<b>Nombre de la Variable</b>	<b>Unidad de medida</b>	<b>Tipo de Acumulación</b>
Número de proyectos aprobados por región. (realizado)	Proyecto	Suma
Número de proyectos aprobados por región. (programado)	Proyecto	Suma

**Fuente de Información**

**Medios de verificación**

**Supuestos**

**Observaciones**

**Id\_mir**

- 1 El presente documento despliega la información perteneciente a los indicadores estratégicos y gestión de aquellos programas presupuestarios que provienen de bienes y servicios que generan valor público a la ciudadanía jalisciense
- 2 Se muestra el número del Componente relacionado con el indicador.

**GOBIERNO DEL ESTADO DE JALISCO**  
**PRESUPUESTO DE EGRESOS PARA EL EJERCICIO FISCAL 2018**  
**Ficha Técnica de Indicador**

**Sistema de Evaluación del Desempeño (SED)**

Gobierno del Estado de Jalisco Secretaría de Planeación, Administración y Finanzas

**Datos del Programa**

**Jalisco Competitivo**

Eje: Economía próspera

Tema: Industria, comercio y servicios

**¿Quién gasta?**

07 <b>Unidad Presupuestal</b>	000 <b>Unidad Responsable</b>	00181 <b>Unidad Ejecutora del Gasto</b>
Secretaría de Desarrollo Económico	Secretaría de Desarrollo Económico	Despacho del Secretario de Desarrollo Económico

**¿Para qué se gasta?**

<b>Finalidad</b>	<b>Función</b>	<b>Subfunción</b>
Desarrollo Económico	Asuntos Económicos, Comerciales y Laborales en General	Asuntos Económicos y Comerciales en General

**Presupuesto asignado al Programa Presupuestario**

Monto

**Objetivos**

<b>Nivel</b>	<b>Clave Componente</b>	<b>Resumen Narrativo</b>
Componente	03	Comercio, productos y servicios en el ámbito nacional desarrollados y fomentados.

**Datos del Indicador**

<b>Denominación</b>	<b>Método de cálculo</b>
Total de convocatorias de comercio y mercado interno publicadas.	$(\text{Número de convocatorias comercio, productos y servicios (Realizado)} / \text{Número de convocatorias comercio, productos y servicios (Programado)}) * 100$

**Descripción del Indicador**  
Indica cuantas convocatorias fueron publicadas.

<b>Tipo de Indicador</b>	Gestión	<b>Dimensión del Indicador</b>	Economía	<b>Año de Medición del Resultado</b>	2018
<b>Cobertura</b>	Estatal	<b>Frecuencia de Medición</b>	Anual		

**Desagregado meta valor por género**

<b>Parámetros de semaforización</b>		<b>Meta Institucional</b>	<b>Meta Valor</b>	<b>Unidad de medida (meta valor)</b>	<b>Hombre</b>	<b>Mujer</b>
		100%	4	Convocatoria	No disponible	No disponible
0	59.99	60.00	79.99	80.00	130	
		<b>Sentido del Indicador</b>	<b>Línea Base (meta valor)</b>	<b>Año (Línea base)</b>		
		Ascendente	4	2016		

**Variables del Indicador**

<b>Nombre de la Variable</b>	<b>Unidad de medida</b>	<b>Tipo de Acumulación</b>
Número de convocatorias comercio, productos y servicios (realizado)	Convocatoria	Suma
Número de convocatorias comercio, productos y servicios (programado)	Convocatoria	Suma

**Fuente de Información** Convocatoria, con información de DGPLAN, con las direcciones generales y OPDs <http://sedeco.jalisco.gob.mx/temas-economicos/convocatorias>

**Medios de verificación** Convocatoria, con información de Dirección General de Planeación, con las direcciones generales y OPDs <http://sedeco.jalisco.gob.mx/temas-economicos/convocatorias>

**Supuestos** Existe el interés de las empresas por participar en las convocatorias.

**Observaciones**

**Id\_ mir**

- 1 El presente documento despliega la información perteneciente a los indicadores estratégicos y gestión de aquellos programas presupuestarios que proveen de bienes y servicios que generan valor público a la ciudadanía jalisciense
- 2 Se muestra el número del Componente relacionado con el indicador.

**GOBIERNO DEL ESTADO DE JALISCO**  
**PRESUPUESTO DE EGRESOS PARA EL EJERCICIO FISCAL 2018**  
**Ficha Técnica de Indicador**

**Sistema de Evaluación del Desempeño (SED)**

Gobierno del Estado de Jalisco Secretaría de Planeación, Administración y Finanzas

**Datos del Programa**

**Jalisco Competitivo**

Eje: Economía próspera

Tema: Industria, comercio y servicios

**¿Quién gasta?**

07 <b>Unidad Presupuestal</b>	000 <b>Unidad Responsable</b>	00181 <b>Unidad Ejecutora del Gasto</b>
Secretaría de Desarrollo Económico	Secretaría de Desarrollo Económico	Despacho del Secretario de Desarrollo Económico

**¿Para qué se gasta?**

<b>Finalidad</b>	<b>Función</b>	<b>Subfunción</b>
Desarrollo Económico	Asuntos Económicos, Comerciales y Laborales en General	Asuntos Económicos y Comerciales en General

**Presupuesto asignado al Programa Presupuestario**

Monto	\$169,280,609.03
-------	------------------

**Objetivos**

<b>Nivel</b>	<b>Clave Componente</b>	<b>Resumen Narrativo</b>
Componente	07	Consejos regionales de desarrollo y bienestar de participación transversal desarrollados.

**Datos del Indicador**

<b>Denominación</b>	<b>Método de cálculo</b>
Total de mesas de trabajo de Consejos Regionales	$(\text{Número de mesas (Realizado)} / \text{Número de mesas (Programado)}) * 100$

**Descripción del Indicador**  
Describe cuantas mesas de trabajos se realizaron.

<b>Tipo de Indicador</b>	Gestión	<b>Dimensión del Indicador</b>	Economía	<b>Año de Medición del Resultado</b>	2018
<b>Cobertura</b>	Estatral	<b>Frecuencia de Medición</b>	Anual		

<b>Desagregado meta valor por género</b>						
<b>Parámetros de semaforización</b>		<b>Meta Institucional</b>	<b>Meta Valor</b>	<b>Unidad de medida (meta valor)</b>	<b>Hombre</b>	<b>Mujer</b>
0	59.99	100%	24	Mesas de Coordinación	No disponible	No disponible
60.00	79.99	<b>Sentido del Indicador</b>	<b>Línea Base (meta valor)</b>	<b>Año (Línea base)</b>		
80.00	130	Ascendente	24	2016		

**Variables del Indicador**

<b>Nombre de la Variable</b>	<b>Unidad de medida</b>	<b>Tipo de Acumulación</b>
Número de mesas (realizado)	Mesas de Coordinación	Suma
Número de mesas (programado)	Mesas de Coordinación	Suma

**Fuente de Información** Reporte de mesas de trabajo, de la Dirección de General de Enlace Municipal. Secretaría de Desarrollo Económico.

**Medios de verificación** Listas de asistencia, fotografías testimoniales y reportes ubicados físicamente en la Dirección General de Enlace Municipal. (SEDECO)

**Supuestos** Existe Desarrollo Económico Regional del Convenio Triple Hélice

**Observaciones**

**Id\_mir** 36

- 1 El presente documento despliega la información perteneciente a los indicadores estratégicos y gestión de aquellos programas presupuestarios que provienen de bienes y servicios que generan valor público a la ciudadanía jalisciense
- 2 Se muestra el número del Componente relacionado con el indicador.

**GOBIERNO DEL ESTADO DE JALISCO**  
**PRESUPUESTO DE EGRESOS PARA EL EJERCICIO FISCAL 2018**  
**Ficha Técnica de Indicador**

**Sistema de Evaluación del Desempeño (SED)**

Gobierno del Estado de Jalisco Secretaría de Planeación, Administración y Finanzas

**Datos del Programa**

**Jalisco Competitivo**

Eje: Economía próspera

Tema: Industria, comercio y servicios

**¿Quién gasta?**

07 <b>Unidad Presupuestal</b>	000 <b>Unidad Responsable</b>	00181 <b>Unidad Ejecutora del Gasto</b>
Secretaría de Desarrollo Económico	Secretaría de Desarrollo Económico	Despacho del Secretario de Desarrollo Económico

**¿Para qué se gasta?**

<b>Finalidad</b>	<b>Función</b>	<b>Subfunción</b>
Desarrollo Económico	Asuntos Económicos, Comerciales y Laborales en General	Asuntos Económicos y Comerciales en General

**Presupuesto asignado al Programa Presupuestario**

Monto

**Objetivos**

<b>Nivel</b>	<b>Clave Componente</b>	<b>Resumen Narrativo</b>
Componente	08	Comercio, productos y servicios en el ámbito internacional desarrollados y fomentados.

**Datos del Indicador**

<b>Denominación</b>	<b>Método de cálculo</b>
Total de empresas beneficiadas en comercio, productos y servicios en el ámbito internacional	$(\text{Número de empresas beneficiadas de comercio, productos y servicios en el ámbito internacional (Realizado)} / \text{Número de empresas beneficiadas de comercio, productos y servicios en el ámbito internacional (Programado)}) * 100$

**Descripción del Indicador**

Describe cuantas empresas beneficiadas se les otorgo el apoyo.

<b>Tipo de Indicador</b>	Gestión	<b>Dimensión del Indicador</b>	Economía	<b>Año de Medición del Resultado</b>	2018
<b>Cobertura</b>	Estatal	<b>Frecuencia de Medición</b>	Anual		

**Desagregado meta valor por género**

<b>Parámetros de semaforización</b>		<b>Meta Institucional</b>	<b>Meta Valor</b>	<b>Unidad de medida (meta valor)</b>	<b>Hombre</b>	<b>Mujer</b>
		100%	511	Empresa	No disponible	No disponible
0	59.99	60.00	79.99	80.00	130	
		<b>Sentido del Indicador</b>	<b>Línea Base (meta valor)</b>	<b>Año (Línea base)</b>		
		Ascendente	511	2016		

**Variables del Indicador**

<b>Nombre de la Variable</b>	<b>Unidad de medida</b>	<b>Tipo de Acumulación</b>
Número de empresas beneficiadas de comercio, productos y servicios en el ámbito internacional (realizado)	Empresa	Suma
Número de empresas beneficiadas de comercio, productos y servicios en el ámbito internacional (programado)	Empresa	Suma

<b>Fuente de Información</b>	Reporte de empresas beneficiadas, de la Dirección General de Comercio y Mercado Interno y Dirección General del Instituto de la artesanía Jalisciense (IAJ). Secretaría de Desarrollo Económico.
<b>Medios de verificación</b>	Reporte de empresas beneficiadas, de la Dirección General de Comercio y Mercado Interno y Dirección General del Instituto de la artesanía Jalisciense (IAJ). Secretaría de Desarrollo Económico.
<b>Supuestos</b>	Existe interés de las empresas y/o emprendedores del estado de Jalisco, por participar en las convocatorias de comercio internacional.
<b>Observaciones</b>	
<b>Id_mir</b>	38

- 1 El presente documento despliega la información perteneciente a los indicadores estratégicos y gestión de aquellos programas presupuestarios que proveen de bienes y servicios que generan valor público a la ciudadanía jalisciense
- 2 Se muestra el número del Componente relacionado con el indicador.

**GOBIERNO DEL ESTADO DE JALISCO**  
**PRESUPUESTO DE EGRESOS PARA EL EJERCICIO FISCAL 2018**  
**Ficha Técnica de Indicador**

**Sistema de Evaluación del Desempeño (SED)**

Gobierno del Estado de Jalisco Secretaría de Planeación, Administración y Finanzas

**Datos del Programa**

**Jalisco Competitivo**

Eje: Economía próspera

Tema: Industria, comercio y servicios

**¿Quién gasta?**

07 <b>Unidad Presupuestal</b>	000 <b>Unidad Responsable</b>	00181 <b>Unidad Ejecutora del Gasto</b>
Secretaría de Desarrollo Económico	Secretaría de Desarrollo Económico	Despacho del Secretario de Desarrollo Económico

**¿Para qué se gasta?**

<b>Finalidad</b>	<b>Función</b>	<b>Subfunción</b>
Desarrollo Económico	Asuntos Económicos, Comerciales y Laborales en General	Asuntos Económicos y Comerciales en General

**Presupuesto asignado al Programa Presupuestario**

Monto

**Objetivos**

Nivel	Clave Componente	Resumen Narrativo
Componente	09	Plataformas nacionales e internacionales para incentivar, premiar, debatir y generar iniciativas públicas-privadas con diversos actores de la sociedad desarrolladas.

**Datos del Indicador**

<b>Denominación</b> Total de proyectos.	<b>Método de cálculo</b> (Número de proyectos (Realizado) / Número de proyectos (Programado))*100
--	--

**Descripción del Indicador**  
Indica cuantos proyectos se realizaron.

<b>Tipo de Indicador</b>	Gestión	<b>Dimensión del Indicador</b>	Economía	<b>Año de Medición del Resultado</b>	2018
<b>Cobertura</b>	Estatal	<b>Frecuencia de Medición</b>	Anual		

		<b>Desagregado meta valor por género</b>			
		<b>Hombre</b>	<b>Mujer</b>		
		No disponible	No disponible		
		<b>Unidad de medida (meta valor)</b>			
		Proyecto			
		<b>Meta Institucional</b>			
		100%			
		<b>Meta Valor</b>			
		11			
		<b>Línea Base (meta valor)</b>			
		No disponible			
		<b>Año (Línea base)</b>			
		No disponible			
		<b>Sentido del Indicador</b>			
		Ascendente			
		<b>Parámetros de semafización</b>			
0	59.99	60.00	79.99	80.00	130

**Variabes del Indicador**

Nombre de la Variable	Unidad de medida	Tipo de Acumulación
Número de proyectos (realizado)	Proyecto	Suma
Número de proyectos (programado)	Proyecto	Suma

**Fuente de Información**

**Medios de verificación**

**Supuestos**

**Observaciones**

**Id\_mir**

- 1 El presente documento despliega la información perteneciente a los indicadores estratégicos y gestión de aquellos programas presupuestarios que proveen de bienes y servicios que generan valor público a la ciudadanía jalisciense
- 2 Se muestra el número del Componente relacionado con el indicador.

**GOBIERNO DEL ESTADO DE JALISCO**  
**PRESUPUESTO DE EGRESOS PARA EL EJERCICIO FISCAL 2018**  
**Ficha Técnica de Indicador**

**Sistema de Evaluación del Desempeño (SED)**

Gobierno del Estado de Jalisco Secretaría de Planeación, Administración y Finanzas

**Datos del Programa**

**Jalisco Competitivo**

Eje: Economía próspera

Tema: Industria, comercio y servicios

**¿Quién gasta?**

07 <b>Unidad Presupuestal</b>	000 <b>Unidad Responsable</b>	00181 <b>Unidad Ejecutora del Gasto</b>
Secretaría de Desarrollo Económico	Secretaría de Desarrollo Económico	Despacho del Secretario de Desarrollo Económico

**¿Para qué se gasta?**

<b>Finalidad</b>	<b>Función</b>	<b>Subfunción</b>
Desarrollo Económico	Asuntos Económicos, Comerciales y Laborales en General	Asuntos Económicos y Comerciales en General

**Presupuesto asignado al Programa Presupuestario**

Monto

**Objetivos**

<b>Nivel</b>	<b>Clave Componente</b>	<b>Resumen Narrativo</b>
Componente	10	Desarrollo de estrategias ante el cambio climático impulsados.

**Datos del Indicador**

<b>Denominación</b>	<b>Método de cálculo</b>
Total de proyectos para el apoyo al cambio climático	(Número de proyectos apoyados para combatir el cambio climático (Realizado) / Número de proyectos apoyados para combatir el cambio climático (Programado))*100

**Descripción del Indicador**

Describe cuantos proyectos a solicitud se realizaron

<b>Tipo de Indicador</b>	Gestión	<b>Dimensión del Indicador</b>	Economía	<b>Año de Medición del Resultado</b>	2018
<b>Cobertura</b>	Estatal	<b>Frecuencia de Medición</b>	Anual		

**Desagregado meta valor por género**

<b>Parámetros de semaforización</b>		<b>Meta Institucional</b>	<b>Meta Valor</b>	<b>Unidad de medida (meta valor)</b>	<b>Hombre</b>	<b>Mujer</b>
0	59.99	100%	1	Proyecto	No disponible	No disponible
60.00	79.99	<b>Sentido del Indicador</b>	<b>Línea Base (meta valor)</b>	<b>Año (Línea base)</b>		
80.00	130	Ascendente	No disponible	No disponible		

**Variables del Indicador**

<b>Nombre de la Variable</b>	<b>Unidad de medida</b>	<b>Tipo de Acumulación</b>
Número de proyectos apoyados para combatir el cambio climático (realizado)	Proyecto	Suma
Número de proyectos apoyados para combatir el cambio climático (programado)	Proyecto	Suma

<b>Fuente de Información</b>	Reporte de proyecto al cambio climático, de Dirección General Promoción Internacional. Secretaría de Desarrollo Económico.
<b>Medios de verificación</b>	Registros de proyectos del cambio climático, de la Dirección General de Promoción Internacional. Secretaría de Desarrollo Económico.
<b>Supuestos</b>	Existe interés por parte del Sector Empresarial por generar responsabilidad social y disminuir el cambio climático.
<b>Observaciones</b>	
<b>Id_mir</b>	44

- 1 El presente documento despliega la información perteneciente a los indicadores estratégicos y gestión de aquellos programas presupuestarios que proveen de bienes y servicios que generan valor público a la ciudadanía jalisciense
- 2 Se muestra el número del Componente relacionado con el indicador.

**GOBIERNO DEL ESTADO DE JALISCO**  
**PRESUPUESTO DE EGRESOS PARA EL EJERCICIO FISCAL 2018**  
**Ficha Técnica de Indicador**

**Sistema de Evaluación del Desempeño (SED)**

Gobierno del Estado de Jalisco Secretaría de Planeación, Administración y Finanzas

**Datos del Programa**

**Jalisco Competitivo**

Eje: Economía próspera

Tema: Industria, comercio y servicios

**¿Quién gasta?**

07 <b>Unidad Presupuestal</b>	000 <b>Unidad Responsable</b>	00181 <b>Unidad Ejecutora del Gasto</b>
Secretaría de Desarrollo Económico	Secretaría de Desarrollo Económico	Despacho del Secretario de Desarrollo Económico

**¿Para qué se gasta?**

<b>Finalidad</b>	<b>Función</b>	<b>Subfunción</b>
Desarrollo Económico	Asuntos Económicos, Comerciales y Laborales en General	Asuntos Económicos y Comerciales en General

**Presupuesto asignado al Programa Presupuestario**

Monto

**Objetivos**

<b>Nivel</b>	<b>Clave Componente</b>	<b>Resumen Narrativo</b>
Componente	C1	Apoyo al desarrollo de capacidades y certificaciones impulsadas para MIPYMES y emprendedores

**Datos del Indicador**

<b>Denominación</b>	<b>Método de cálculo</b>
Total de capacitaciones a empresarios.	$(\text{Capacitaciones a empresarios (Realizado)} / \text{Capacitaciones a empresarios (Programado)}) * 100$

**Descripción del Indicador**

Describe la capacitación que se le otorga a los empresarios.

<b>Tipo de Indicador</b>	Gestión	<b>Dimensión del Indicador</b>	Economía	<b>Año de Medición del Resultado</b>	2018
<b>Cobertura</b>	Estatal	<b>Frecuencia de Medición</b>	Anual		

**Desagregado meta valor por género**

<b>Parámetros de semaforización</b>		<b>Meta Institucional</b>	<b>Meta Valor</b>	<b>Unidad de medida (meta valor)</b>	<b>Hombre</b>	<b>Mujer</b>
		100%	2,696	Capacitación	No disponible	No disponible
0	59.99	60.00	79.99	80.00	130	
		<b>Sentido del Indicador</b>	<b>Línea Base (meta valor)</b>	<b>Año (Línea base)</b>		
		Ascendente	600	2016		

**Variables del Indicador**

<b>Nombre de la Variable</b>	<b>Unidad de medida</b>	<b>Tipo de Acumulación</b>
Capacitaciones a empresarios (realizado)	Capacitación	Suma
Capacitaciones a empresarios (programado)	Capacitación	Suma

**Fuente de Información**

**Medios de verificación**

**Supuestos**

**Observaciones**

**Id\_mir**

- 1 El presente documento despliega la información perteneciente a los indicadores estratégicos y gestión de aquellos programas presupuestarios que proveen de bienes y servicios que generan valor público a la ciudadanía jalisciense
- 2 Se muestra el número del Componente relacionado con el indicador.

**GOBIERNO DEL ESTADO DE JALISCO**  
**PRESUPUESTO DE EGRESOS PARA EL EJERCICIO FISCAL 2018**  
**Ficha Técnica de Indicador**

**Sistema de Evaluación del Desempeño (SED)**

Gobierno del Estado de Jalisco Secretaría de Planeación, Administración y Finanzas

**Datos del Programa**

**Jalisco Competitivo**

Eje: Economía próspera

Tema: Industria, comercio y servicios

**¿Quién gasta?**

07 <b>Unidad Presupuestal</b>	000 <b>Unidad Responsable</b>	00181 <b>Unidad Ejecutora del Gasto</b>
Secretaría de Desarrollo Económico	Secretaría de Desarrollo Económico	Despacho del Secretario de Desarrollo Económico

**¿Para qué se gasta?**

<b>Finalidad</b>	<b>Función</b>	<b>Subfunción</b>
Desarrollo Económico	Asuntos Económicos, Comerciales y Laborales en General	Asuntos Económicos y Comerciales en General

**Presupuesto asignado al Programa Presupuestario**

Monto

**Objetivos**

<b>Nivel</b>	<b>Clave Componente</b>	<b>Resumen Narrativo</b>
Componente	C2	Emprendurismo, incubación y aceleración de negocios impulsados.

**Datos del Indicador**

<b>Denominación</b>	<b>Método de cálculo</b>
Total de empresas apoyadas para el emprendurismo, incubación y aceleración	(Número de empresas apoyadas (Realizado) / Número de empresas apoyadas (Programado))*100

**Descripción del Indicador**

Indica cuantas empresas fueron apoyadas para el emprendurismo, incubación y aceleración

<b>Tipo de Indicador</b>	Gestión	<b>Dimensión del Indicador</b>	Economía	<b>Año de Medición del Resultado</b>	2018
<b>Cobertura</b>	Estatral	<b>Frecuencia de Medición</b>	Anual		

**Desagregado meta valor por género**

<b>Parámetros de semaforización</b>		<b>Meta Institucional</b>	<b>Meta Valor</b>	<b>Unidad de medida (meta valor)</b>	<b>Hombre</b>	<b>Mujer</b>
0	59.99	100%	40	Empresa	No disponible	No disponible
60.00	79.99	<b>Sentido del Indicador</b>	<b>Línea Base (meta valor)</b>	<b>Año (Línea base)</b>		
80.00	130	Ascendente	40	2016		

**Variables del Indicador**

<b>Nombre de la Variable</b>	<b>Unidad de medida</b>	<b>Tipo de Acumulación</b>
Número de empresas apoyadas (realizado)	Empresa	Suma
Número de empresas apoyadas (programado)	Empresa	Suma

<b>Fuente de Información</b>	Reporte de archivo de convenios generados, Sistema informático Jalisco Competitivo, Dirección General de Planeación. <a href="http://sedeco.jalisco.gob.mx/temas-economicos/convocatorias">http://sedeco.jalisco.gob.mx/temas-economicos/convocatorias</a>
<b>Medios de verificación</b>	Reporte de archivo de convenios generados, Sistema informático Jalisco Competitivo - Dirección General de Planeación.
<b>Supuestos</b>	Existen proyectos para el emprendurismo, incubación y aceleración
<b>Observaciones</b>	
<b>Id_mir</b>	48

- 1 El presente documento despliega la información perteneciente a los indicadores estratégicos y gestión de aquellos programas presupuestarios que proveen de bienes y servicios que generan valor público a la ciudadanía jalisciense
- 2 Se muestra el número del Componente relacionado con el indicador.



**GOBIERNO DEL ESTADO DE JALISCO**  
**PRESUPUESTO DE EGRESOS PARA EL EJERCICIO FISCAL 2018**  
**Ficha Técnica de Indicador**

**Sistema de Evaluación del Desempeño (SED)**

Gobierno del Estado de Jalisco Secretaría de Planeación, Administración y Finanzas

**Datos del Programa**

**Jalisco Competitivo**

Eje: Economía próspera

Tema: Industria, comercio y servicios

**¿Quién gasta?**

07 <b>Unidad Presupuestal</b>	000 <b>Unidad Responsable</b>	00181 <b>Unidad Ejecutora del Gasto</b>
Secretaría de Desarrollo Económico	Secretaría de Desarrollo Económico	Despacho del Secretario de Desarrollo Económico

**¿Para qué se gasta?**

<b>Finalidad</b>	<b>Función</b>	<b>Subfunción</b>
Desarrollo Económico	Asuntos Económicos, Comerciales y Laborales en General	Asuntos Económicos y Comerciales en General

**Presupuesto asignado al Programa Presupuestario**

Monto

**Objetivos**

<b>Nivel</b>	<b>Clave Componente</b>	<b>Resumen Narrativo</b>
Componente	C5	Proyectos productivos en concurrencia con fondos Federales potencializados

**Datos del Indicador**

<b>Denominación</b>	<b>Método de cálculo</b>
Total de proyectos aprobados concurrentes.	(Proyectos aprobados en convocatoria Federal con recurso Estatal (Realizado) / Proyectos aprobados en convocatoria Federal con recurso Estatal (Programado))*100

**Descripción del Indicador**

Describe los proyectos aprobados Concurrentes

<b>Tipo de Indicador</b>	Gestión	<b>Dimensión del Indicador</b>	Economía	<b>Año de Medición del Resultado</b>	2018
<b>Cobertura</b>	Estatal	<b>Frecuencia de Medición</b>	Semestral		

**Desagregado meta valor por género**

<b>Parámetros de semaforización</b>		<b>Meta Institucional</b>	<b>Meta Valor</b>	<b>Unidad de medida (meta valor)</b>	<b>Hombre</b>	<b>Mujer</b>
		100%	10	Proyecto	No disponible	No disponible
0	59.99	60.00	79.99	80.00	130	
		<b>Sentido del Indicador</b>	<b>Línea Base (meta valor)</b>	<b>Año (Línea base)</b>		
		Ascendente	10	2016		

**Variabes del Indicador**

<b>Nombre de la Variable</b>	<b>Unidad de medida</b>	<b>Tipo de Acumulación</b>
Proyectos aprobados en convocatoria Federal con recurso Estatal (realizado)	Proyecto	Suma
Proyectos aprobados en convocatoria Federal con recurso Estatal (programado)	Proyecto	Suma

<b>Fuente de Información</b>	Reporte de proyectos concurrentes, de la Dirección General de Planeación, Secretaría de Desarrollo Económico (SEDECO)
<b>Medios de verificación</b>	Reporte de proyectos concurrentes, de la Dirección General de Planeación, Secretaría de Desarrollo Económico (SEDECO)
<b>Supuestos</b>	Existe interés por parte de los beneficiarios en participar en convocatorias Federales.
<b>Observaciones</b>	
<b>Id_mir</b>	49

- 1 El presente documento despliega la información perteneciente a los indicadores estratégicos y gestión de aquellos programas presupuestarios que proveen de bienes y servicios que generan valor público a la ciudadanía jalisciense
- 2 Se muestra el número del Componente relacionado con el indicador.

**GOBIERNO DEL ESTADO DE JALISCO**  
**PRESUPUESTO DE EGRESOS PARA EL EJERCICIO FISCAL 2018**  
**Ficha Técnica de Indicador**

**Sistema de Evaluación del Desempeño (SED)**

Gobierno del Estado de Jalisco Secretaría de Planeación, Administración y Finanzas

**Datos del Programa**

**Jalisco Competitivo**

Eje: Economía próspera

Tema: Industria, comercio y servicios

**¿Quién gasta?**

07 <b>Unidad Presupuestal</b>	000 <b>Unidad Responsable</b>	00181 <b>Unidad Ejecutora del Gasto</b>
Secretaría de Desarrollo Económico	Secretaría de Desarrollo Económico	Despacho del Secretario de Desarrollo Económico

**¿Para qué se gasta?**

<b>Finalidad</b>	<b>Función</b>	<b>Subfunción</b>
Desarrollo Económico	Asuntos Económicos, Comerciales y Laborales en General	Asuntos Económicos y Comerciales en General

**Presupuesto asignado al Programa Presupuestario**

Monto

**Objetivos**

<b>Nivel</b>	<b>Clave Componente</b>	<b>Resumen Narrativo</b>
Componente	C6	Apoyos al desarrollo económico transversal en sectores, clústeres y cadenas productivas impulsados

**Datos del Indicador**

<b>Denominación</b>	<b>Método de cálculo</b>
Total de proyectos integrales para el desarrollo económico	(Proyectos aprobados con convenios (Realizado) / Proyectos aprobados con convenios (Programado))*100

**Descripción del Indicador**  
Indica cuantos proyectos integrales para el desarrollo económico transversal.

<b>Tipo de Indicador</b>	Gestión	<b>Dimensión del Indicador</b>	Economía	<b>Año de Medición del Resultado</b>	2018
<b>Cobertura</b>	Estatal	<b>Frecuencia de Medición</b>	Trimestral		

**Desagregado meta valor por género**

<b>Parámetros de semaforización</b>		<b>Meta Institucional</b>	<b>Meta Valor</b>	<b>Unidad de medida (meta valor)</b>	<b>Hombre</b>	<b>Mujer</b>
0	59.99	100%	70	Proyecto	No disponible	No disponible
60.00	79.99	<b>Sentido del Indicador</b>	<b>Línea Base (meta valor)</b>	<b>Año (Línea base)</b>		
80.00	130	Ascendente	17	2016		

**Variables del Indicador**

<b>Nombre de la Variable</b>	<b>Unidad de medida</b>	<b>Tipo de Acumulación</b>
Proyectos aprobados con convenios (realizado)	Proyecto	Suma
Proyectos aprobados con convenios (programado)	Proyecto	Suma

**Fuente de Información**

**Medios de verificación**

**Supuestos**

**Observaciones**

**Id\_mir**

- 1 El presente documento despliega la información perteneciente a los indicadores estratégicos y gestión de aquellos programas presupuestarios que proveen de bienes y servicios que generan valor público a la ciudadanía jalisciense
- 2 Se muestra el número del Componente relacionado con el indicador.

**GOBIERNO DEL ESTADO DE JALISCO**  
**PRESUPUESTO DE EGRESOS PARA EL EJERCICIO FISCAL 2018**  
**Ficha Técnica de Indicador**

**Sistema de Evaluación del Desempeño (SED)**

Gobierno del Estado de Jalisco Secretaría de Planeación, Administración y Finanzas

**Datos del Programa**

**Jalisco Competitivo**

Eje: Economía próspera

Tema: Industria, comercio y servicios

**¿Quién gasta?**

07 <b>Unidad Presupuestal</b>	000 <b>Unidad Responsable</b>	00181 <b>Unidad Ejecutora del Gasto</b>
Secretaría de Desarrollo Económico	Secretaría de Desarrollo Económico	Despacho del Secretario de Desarrollo Económico

**¿Para qué se gasta?**

<b>Finalidad</b>	<b>Función</b>	<b>Subfunción</b>
Desarrollo Económico	Asuntos Económicos, Comerciales y Laborales en General	Asuntos Económicos y Comerciales en General

**Presupuesto asignado al Programa Presupuestario**

Monto

**Objetivos**

<b>Nivel</b>	<b>Clave Componente</b>	<b>Resumen Narrativo</b>
Componente	E7	Apoyos entregados para la participación de empresas en eventos del sector energético (Programa Estatal de Acción ante el Cambio Climático).

**Datos del Indicador**

<b>Denominación</b>	<b>Método de cálculo</b>
Total de eventos para apoyo de empresas del sector energético.	$(\text{Número de eventos del sector energético (Realizado)} / \text{Número de eventos del sector energético (Programado)}) * 100$

**Descripción del Indicador**  
Describe cuantos proyectos a solicitud se realizaron.

<b>Tipo de Indicador</b>	Gestión	<b>Dimensión del Indicador</b>	Economía	<b>Año de Medición del Resultado</b>	2018
<b>Cobertura</b>	Estatal	<b>Frecuencia de Medición</b>	Trimestral		

**Desagregado meta valor por género**

<b>Parámetros de semaforización</b>		<b>Meta Institucional</b>	<b>Meta Valor</b>	<b>Unidad de medida (meta valor)</b>	<b>Hombre</b>	<b>Mujer</b>
0	59.99	100%	1	Evento	No disponible	No disponible
60.00	79.99	<b>Sentido del Indicador</b>	<b>Línea Base (meta valor)</b>	<b>Año (Línea base)</b>		
80.00	130	Ascendente	No disponible	No disponible		

**VARIABLES DEL INDICADOR**

<b>Nombre de la Variable</b>	<b>Unidad de medida</b>	<b>Tipo de Acumulación</b>
Número de eventos del sector energético (realizado)	Evento	Suma
Número de eventos del sector energético (programado)	Evento	Suma

**Fuente de Información**

**Medios de verificación**

**Supuestos**

**Observaciones**

**Id\_mir**

- 1 El presente documento despliega la información perteneciente a los indicadores estratégicos y gestión de aquellos programas presupuestarios que provienen de bienes y servicios que generan valor público a la ciudadanía jalisciense
- 2 Se muestra el número del Componente relacionado con el indicador.

**GOBIERNO DEL ESTADO DE JALISCO**  
**PRESUPUESTO DE EGRESOS PARA EL EJERCICIO FISCAL 2018**  
**Ficha Técnica de Indicador**

**Sistema de Evaluación del Desempeño (SED)**

Gobierno del Estado de Jalisco Secretaría de Planeación, Administración y Finanzas

**Datos del Programa**

**Invierte en Jalisco**

Eje: Economía próspera

Tema: Industria, comercio y servicios

**¿Quién gasta?**

07 <b>Unidad Presupuestal</b>	000 <b>Unidad Responsable</b>	00184 <b>Unidad Ejecutora del Gasto</b>
Secretaría de Desarrollo Económico	Secretaría de Desarrollo Económico	Dirección General de Promoción Internacional

**¿Para qué se gasta?**

<b>Finalidad</b>	<b>Función</b>	<b>Subfunción</b>
Desarrollo Económico	Asuntos Económicos, Comerciales y Laborales en General	Asuntos Económicos y Comerciales en General

**Presupuesto asignado al Programa Presupuestario**

Monto

**Objetivos**

Nivel	Clave Componente	Resumen Narrativo
Fin		Contribuir al desarrollo económico mediante la promoción del Estado para la atracción y concreción de inversiones como catalizador del desarrollo de Jalisco a través de la captación de capitales y generación de empleo.

**Datos del Indicador**

Denominación	Método de cálculo
Total de proyectos activos atendidos interesados en Invertir en Jalisco	(Proyectos de inversión activos interesados en Invertir en Jalisco (Realizado) / Proyectos de inversión activos interesados en Invertir en Jalisco (Programado))*100

**Descripción del Indicador**

Atención otorgada a empresarios con proyectos activos de inversión para el Estado de Jalisco para facilitar la toma de decisión.

<b>Tipo de Indicador</b>	<input type="text" value="Estratégico"/>	<b>Dimensión del Indicador</b>	<input type="text" value="Economía"/>	<b>Año de Medición del Resultado</b>	<input type="text" value="2018"/>
<b>Cobertura</b>	<input type="text" value="Estatal"/>	<b>Frecuencia de Medición</b>	<input type="text" value="Anual"/>		

**Desagregado meta valor por género**

<b>Parámetros de semaforización</b>		<b>Meta Institucional</b>	<b>Meta Valor</b>	<b>Unidad de medida (meta valor)</b>	<b>Hombre</b>	<b>Mujer</b>
0	59.99	100%	70	Proyecto	No disponible	No disponible
60.00	79.99	<b>Sentido del Indicador</b>	<b>Línea Base (meta valor)</b>	<b>Año (Línea base)</b>		
80.00	130	Ascendente	No disponible	No disponible		

**VARIABLES DEL INDICADOR**

Nombre de la Variable	Unidad de medida	Tipo de Acumulación
Proyectos de inversión activos interesados en Invertir en Jalisco (realizado)	Proyecto	Promedio
Proyectos de inversión activos interesados en Invertir en Jalisco (programado)	Proyecto	Promedio

**Fuente de Información**

**Medios de verificación**

**Supuestos**

**Observaciones**

**Id\_mir**

- 1 El presente documento despliega la información perteneciente a los indicadores estratégicos y gestión de aquellos programas presupuestarios que proveen de bienes y servicios que generan valor público a la ciudadanía jalisciense
- 2 Se muestra el número del Componente relacionado con el indicador.

**GOBIERNO DEL ESTADO DE JALISCO**  
**PRESUPUESTO DE EGRESOS PARA EL EJERCICIO FISCAL 2018**  
**Ficha Técnica de Indicador**

**Sistema de Evaluación del Desempeño (SED)**

Gobierno del Estado de Jalisco Secretaría de Planeación, Administración y Finanzas

**Datos del Programa**

Invierte en Jalisco

Eje: Economía próspera

Tema: Industria, comercio y servicios

**¿Quien gasta?**

07 Unidad Presupuestal	000 Unidad Responsable	00184 Unidad Ejecutora del Gasto
Secretaría de Desarrollo Económico	Secretaría de Desarrollo Económico	Dirección General de Promoción Internacional

**¿Para qué se gasta?**

Finalidad	Función	Subfunción
Desarrollo Económico	Asuntos Económicos, Comerciales y Laborales en General	Asuntos Económicos y Comerciales en General

**Presupuesto asignado al Programa Presupuestario**

Monto

**Objetivos**

Nivel	Clave Componente	Resumen Narrativo
Propósito		El Gobierno del Estado Impulsa el ambiente productivo y competitivo de la economía, estimulando la competencia e incentivando las inversiones para la captación y consolidación de proyectos de inversión productivos propiciando la conservación y generación de empleo.

**Datos del Indicador**

<b>Denominación</b>	<b>Método de cálculo</b>
Total de proyectos activos con propuesta de incentivo	(Proyectos activos con propuesta de incentivo (Realizado) / Proyectos activos con propuesta de incentivo (Programado))*100

**Descripción del Indicador**

Este indicador muestra como incentivar a proyectos estratégicos para el desarrollo económico del Estado de Jalisco

<b>Tipo de Indicador</b>	Estratégico	<b>Dimensión del Indicador</b>	Economía	<b>Año de Medición del Resultado</b>	2018
<b>Cobertura</b>	Estatral	<b>Frecuencia de Medición</b>	Anual		

**Desagregado meta valor por género**

<b>Parámetros de semaforización</b>	Meta Institucional	Meta Valor	Unidad de medida (meta valor)	Hombre	Mujer												
<table style="width: 100%; text-align: center;"> <tr> <td style="border: 1px solid black; padding: 2px;">0</td> <td style="border: 1px solid black; padding: 2px;">59.99</td> <td style="border: 1px solid black; padding: 2px;">60.00</td> <td style="border: 1px solid black; padding: 2px;">79.99</td> <td style="border: 1px solid black; padding: 2px;">80.00</td> <td style="border: 1px solid black; padding: 2px;">130</td> </tr> <tr> <td style="background-color: red; width: 15px; height: 15px;"></td> <td style="background-color: red; width: 15px; height: 15px;"></td> <td style="background-color: yellow; width: 15px; height: 15px;"></td> <td style="background-color: yellow; width: 15px; height: 15px;"></td> <td style="background-color: green; width: 15px; height: 15px;"></td> <td style="background-color: green; width: 15px; height: 15px;"></td> </tr> </table>	0	59.99	60.00	79.99	80.00	130							100%	25	Proyecto	No disponible	No disponible
0	59.99	60.00	79.99	80.00	130												
	<b>Sentido del Indicador</b>	<b>Línea Base (meta valor)</b>	<b>Año (Línea base)</b>														
	Ascendente	No disponible	No disponible														

**VARIABLES DEL INDICADOR**

<b>Nombre de la Variable</b>	<b>Unidad de medida</b>	<b>Tipo de Acumulación</b>
Proyectos activos con propuesta de incentivo (realizado)	Proyecto	Promedio
Proyectos activos con propuesta de incentivo (programado)	Proyecto	Promedio

**Fuente de Información** Dirección General de Promoción Internacional de la SEDECO

**Medios de verificación** Base de datos cálculos de incentivos de la Dirección General de Promoción Internacional de la SEDECO.

**Supuestos** Existen cambios en los planes y en las decisiones de las empresas con proyectos de inversión

**Observaciones**

**Id\_mir**

- 1 El presente documento despliega la información perteneciente a los indicadores estratégicos y gestión de aquellos programas presupuestarios que proveen de bienes y servicios que generan valor público a la ciudadanía jalisciense
- 2 Se muestra el número del Componente relacionado con el indicador.

**GOBIERNO DEL ESTADO DE JALISCO**  
**PRESUPUESTO DE EGRESOS PARA EL EJERCICIO FISCAL 2018**  
**Ficha Técnica de Indicador**

Sistema de Evaluación del Desempeño (SED)						
Gobierno del Estado de Jalisco			Secretaría de Planeación, Administración y Finanzas			
Datos del Programa						
<b>Invierte en Jalisco</b>						
Eje: Economía próspera			Tema: Industria, comercio y servicios			
¿Quién gasta?						
07	Unidad Presupuestal	000	Unidad Responsable	00184	Unidad Ejecutora del Gasto	
Secretaría de Desarrollo Económico		Secretaría de Desarrollo Económico		Dirección General de Promoción Internacional		
¿Para qué se gasta?						
Finalidad		Función		Subfunción		
Desarrollo Económico		Asuntos Económicos, Comerciales y Laborales en General		Asuntos Económicos y Comerciales en General		
Presupuesto asignado al Programa Presupuestario						
Monto <input style="width: 150px;" type="text" value="\$176,449,057.98"/>						
Objetivos						
Nivel	Clave Componente	Resumen Narrativo				
Componente	A3	Inversiones nacionales y extranjeras incentivadas.				
Datos del Indicador						
Denominación			Método de cálculo			
Total del monto de incentivo otorgado a las empresas beneficiadas			$(\text{Monto incentivo entregado (Realizado)} / \text{Monto incentivo entregado (Programado)}) * 100$			
Descripción del Indicador						
Señala el monto de apoyo otorgado a empresas con casos de inversión en el Estado que se beneficiaron mediante el programa Invierte en Jalisco.						
Tipo de Indicador	Gestión	Dimensión del Indicador	Economía	Año de Medición del Resultado	2018	
Cobertura	Estatal	Frecuencia de Medición	Mensual			
Desagregado meta valor por género						
Parámetros de semaforización		Meta Institucional	Meta Valor	Unidad de medida (meta valor)	Hombre	Mujer
0	59.99	100%	100,000,000	Pesos	No disponible	No disponible
60.00	79.99	Sentido del Indicador	Línea Base (meta valor)	Año (Línea base)		
80.00	130	Ascendente	No disponible	No disponible		
Variables del Indicador						
Nombre de la Variable			Unidad de medida	Tipo de Acumulación		
Monto incentivo entregado (realizado)			Pesos	Promedio		
Monto incentivo entregado (programado)			Pesos	Promedio		
Fuente de Información						
Dirección General de Promoción Internacional de la SEDECO						
Medios de verificación						
Registro Caso de Inversión de la dirección de promoción internacional						
Supuestos						
Las empresas reúnen las condiciones para ser sujeto de apoyo a incentivos.						
Observaciones						
Id_ mir						
717						

- 1 El presente documento despliega la información perteneciente a los indicadores estratégicos y gestión de aquellos programas presupuestarios que provienen de bienes y servicios que generan valor público a la ciudadanía jalisciense
- 2 Se muestra el número del Componente relacionado con el indicador.

**GOBIERNO DEL ESTADO DE JALISCO**  
**PRESUPUESTO DE EGRESOS PARA EL EJERCICIO FISCAL 2018**  
**Ficha Técnica de Indicador**

**Sistema de Evaluación del Desempeño (SED)**

Gobierno del Estado de Jalisco Secretaría de Planeación, Administración y Finanzas

**Datos del Programa**

**Invierte en Jalisco**

Eje: Economía próspera

Tema: Industria, comercio y servicios

**¿Quién gasta?**

07 <b>Unidad Presupuestal</b>	000 <b>Unidad Responsable</b>	00184 <b>Unidad Ejecutora del Gasto</b>
Secretaría de Desarrollo Económico	Secretaría de Desarrollo Económico	Dirección General de Promoción Internacional

**¿Para qué se gasta?**

<b>Finalidad</b>	<b>Función</b>	<b>Subfunción</b>
Desarrollo Económico	Asuntos Económicos, Comerciales y Laborales en General	Asuntos Económicos y Comerciales en General

**Presupuesto asignado al Programa Presupuestario**

Monto

**Objetivos**

<b>Nivel</b>	<b>Clave Componente</b>	<b>Resumen Narrativo</b>
Componente	01	Promoción y atracción de inversión nacional y extranjera realizada.

**Datos del Indicador**

<b>Denominación</b>	<b>Método de cálculo</b>
Total de empresas contactadas interesadas en invertir en el Estado de Jalisco	(Empresas nacionales y extranjeras contactadas (Realizado) / Empresas nacionales y extranjeras contactadas (Programado))*100

**Descripción del Indicador**

Señala las empresas contactadas en eventos nacionales e internacionales

<b>Tipo de Indicador</b>	Gestión	<b>Dimensión del Indicador</b>	Economía	<b>Año de Medición del Resultado</b>	2018
<b>Cobertura</b>	Estatal	<b>Frecuencia de Medición</b>	Mensual		

**Desagregado meta valor por género**

<b>Parámetros de semaforización</b>		<b>Meta Institucional</b>	<b>Meta Valor</b>	<b>Unidad de medida (meta valor)</b>	<b>Hombre</b>	<b>Mujer</b>
0	59.99	100%	50	Empresa	No disponible	No disponible
60.00	79.99	<b>Sentido del Indicador</b>	<b>Línea Base (meta valor)</b>	<b>Año (Línea base)</b>		
80.00	130	Ascendente	No disponible	No disponible		

**Variables del Indicador**

<b>Nombre de la Variable</b>	<b>Unidad de medida</b>	<b>Tipo de Acumulación</b>
Empresas nacionales y extranjeras contactadas (realizado)	Empresa	Promedio
Empresas nacionales y extranjeras contactadas (programado)	Empresa	Promedio

<b>Fuente de Información</b>	Dirección General de Promoción Internacional de la SEDECO
<b>Medios de verificación</b>	Informes de eventos de promoción realizados por la Dirección General de Promoción Internacional.
<b>Supuestos</b>	Las empresas contactadas durante los eventos nacionales e internacionales consideran a Jalisco como una opción de inversión.
<b>Observaciones</b>	
<b>Id_mir</b>	721

- 1 El presente documento despliega la información perteneciente a los indicadores estratégicos y gestión de aquellos programas presupuestarios que proveen de bienes y servicios que generan valor público a la ciudadanía jalisciense
- 2 Se muestra el número del Componente relacionado con el indicador.

**GOBIERNO DEL ESTADO DE JALISCO**  
**PRESUPUESTO DE EGRESOS PARA EL EJERCICIO FISCAL 2018**  
**Ficha Técnica de Indicador**

Sistema de Evaluación del Desempeño (SED)						
Gobierno del Estado de Jalisco			Secretaría de Planeación, Administración y Finanzas			
Datos del Programa						
<b>Invierte en Jalisco</b>						
Eje: Economía próspera			Tema: Industria, comercio y servicios			
¿Quién gasta?						
07	Unidad Presupuestal	000	Unidad Responsable	00184	Unidad Ejecutora del Gasto	
Secretaría de Desarrollo Económico		Secretaría de Desarrollo Económico		Dirección General de Promoción Internacional		
¿Para qué se gasta?						
Finalidad		Función		Subfunción		
Desarrollo Económico		Asuntos Económicos, Comerciales y Laborales en General		Asuntos Económicos y Comerciales en General		
Presupuesto asignado al Programa Presupuestario						
Monto <input style="width: 150px;" type="text" value="\$176,449,057.98"/>						
Objetivos						
Nivel	Clave Componente	Resumen Narrativo				
Componente	A4	Desempeño de la competitividad para la atracción de inversión incentivado.				
Datos del Indicador						
Denominación			Método de cálculo			
Total de empresas consolidadas en Jalisco			(Empresas consolidadas (Realizado) / Empresas consolidadas (Programado)) * 100			
Descripción del Indicador						
Indica las empresas nuevas o de expansión que decidieron establecer su proyecto de inversión en el Estado.						
Tipo de Indicador	Gestión	Dimensión del Indicador	Economía	Año de Medición del Resultado	2018	
Cobertura	Estatual	Frecuencia de Medición	Mensual			
Desagregado meta valor por género						
Parámetros de semaforización		Meta Institucional	Meta Valor	Unidad de medida (meta valor)	Hombre	Mujer
0	59.99	100%	16	Empresa	No disponible	No disponible
60.00	79.99	Sentido del Indicador	Línea Base (meta valor)	Año (Línea base)		
80.00	130	Ascendente	25	2017		
Variables del Indicador						
Nombre de la Variable				Unidad de medida	Tipo de Acumulación	
Empresas consolidadas (realizado)				Empresa	Promedio	
Empresas consolidadas (programado)				Empresa	Promedio	
Fuente de Información						
Dirección General de Promoción Internacional de la SEDECO						
Medios de verificación						
Base de datos de control y seguimiento de la Dirección General de Promoción Internacional de la SEDECO.						
Supuestos						
Existen cambios en los planes y en las decisiones de las empresas con proyectos de inversión						
Observaciones						
Id_mir						
742						

- 1 El presente documento despliega la información perteneciente a los indicadores estratégicos y gestión de aquellos programas presupuestarios que provienen de bienes y servicios que generan valor público a la ciudadanía jalisciense
- 2 Se muestra el número del Componente relacionado con el indicador.



**GOBIERNO DEL ESTADO DE JALISCO**  
**PRESUPUESTO DE EGRESOS PARA EL EJERCICIO FISCAL 2018**  
**Ficha Técnica de Indicador**

**Sistema de Evaluación del Desempeño (SED)**

Gobierno del Estado de Jalisco Secretaría de Planeación, Administración y Finanzas

**Datos del Programa**

**Principios de Buen Gobierno y Desarrollo institucional**

Eje: Economía próspera

Tema: Industria, comercio y servicios

**¿Quién gasta?**

07 Unidad Presupuestal	000 Unidad Responsable	00187 Unidad Ejecutora del Gasto
Secretaría de Desarrollo Económico	Secretaría de Desarrollo Económico	Dirección General Administrativa de la SEDECO

**¿Para qué se gasta?**

<b>Finalidad</b>	<b>Función</b>	<b>Subfunción</b>
Desarrollo Económico	Asuntos Económicos, Comerciales y Laborales en General	Asuntos Económicos y Comerciales en General

**Presupuesto asignado al Programa Presupuestario**

Monto

**Objetivos**

Nivel	Clave Componente	Resumen Narrativo
Fin		Contribuir al bienestar Económico, Competitividad, Productividad y Sustentabilidad del estado mediante la generación, la conservación y la creación de empleos mejor remunerados, la inversión, desarrollo de los sectores económicos e impulso al desarrollo equilibrado así como la atención de situaciones económicas emergentes para mejorar el nivel de vida de la población del estado

**Datos del Indicador**

<b>Denominación</b>	<b>Método de cálculo</b>
Total de documentos normativos	(Número de documentos para contribuir al bienestar económico (Realizado) / Número de documentos para contribuir al bienestar económico (Programado))*100

**Descripción del Indicador**

Es la suma de documentos normativos para contribuir al bienestar económico, competitividad, productividad y sustentabilidad del estado mediante la generación, la conservación y la creación de empleos mejor remunerados, la inversión, desarrollo de los sectores económicos e impulso al desarrollo equilibrado así como la atención de situaciones económicas emergentes para mejorar el nivel de vida de la población del estado

<b>Tipo de Indicador</b>	<input type="text" value="Estratégico"/>	<b>Dimensión del Indicador</b>	<input type="text" value="Eficacia"/>	<b>Año de Medición del Resultado</b>	<input type="text" value="2018"/>
<b>Cobertura</b>	<input type="text" value="Estatal"/>	<b>Frecuencia de Medición</b>	<input type="text" value="Anual"/>		

**Desagregado meta valor por género**

<b>Parámetros de semaforización</b>						<b>Meta Institucional</b>	<b>Meta Valor</b>	<b>Unidad de medida (meta valor)</b>	<b>Hombre</b>	<b>Mujer</b>
0	50.01	50.02	80.01	80.02	130	<input type="text" value="100%"/>	<input type="text" value="1"/>	<input type="text" value="Documento"/>	<input type="text" value="No disponible"/>	<input type="text" value="No disponible"/>
						<b>Sentido del Indicador</b>	<b>Línea Base (meta valor)</b>	<b>Año (Línea base)</b>		
						<input type="text" value="Ascendente"/>	<input type="text" value="No disponible"/>	<input type="text" value="No disponible"/>		

**Variables del Indicador**

Nombre de la Variable	Unidad de medida	Tipo de Acumulación
Número de documentos para contribuir al bienestar económico (realizado)	Documento	Suma
Número de documentos para contribuir al bienestar económico (programado)	Documento	Suma

<b>Fuente de Información</b>	Documentos elaborados y/o publicados pág. (SEDECO)
<b>Medios de verificación</b>	Página Web SEDECO
<b>Supuestos</b>	Existe condiciones económicas favorables en el Estado.
<b>Observaciones</b>	
<b>id_mir</b>	<input type="text" value="324"/>

- 1 El presente documento despliega la información perteneciente a los indicadores estratégicos y gestión de aquellos programas presupuestarios que provienen de bienes y servicios que generan valor público a la ciudadanía jalisciense
- 2 Se muestra el número del Componente relacionado con el indicador.

**GOBIERNO DEL ESTADO DE JALISCO**  
**PRESUPUESTO DE EGRESOS PARA EL EJERCICIO FISCAL 2018**  
**Ficha Técnica de Indicador**

**Sistema de Evaluación del Desempeño (SED)**

Gobierno del Estado de Jalisco Secretaría de Planeación, Administración y Finanzas

**Datos del Programa**

**Principios de Buen Gobierno y Desarrollo institucional**

Eje: Economía próspera

Tema: Industria, comercio y servicios

**¿Quién gasta?**

07 <b>Unidad Presupuestal</b>	000 <b>Unidad Responsable</b>	00187 <b>Unidad Ejecutora del Gasto</b>
Secretaría de Desarrollo Económico	Secretaría de Desarrollo Económico	Dirección General Administrativa de la SEDECO

**¿Para qué se gasta?**

<b>Finalidad</b>	<b>Función</b>	<b>Subfunción</b>
Desarrollo Económico	Asuntos Económicos, Comerciales y Laborales en General	Asuntos Económicos y Comerciales en General

**Presupuesto asignado al Programa Presupuestario**

Monto

**Objetivos**

Nivel	Clave Componente	Resumen Narrativo
Propósito		En Jalisco se promueve el desarrollo económico a través de programas y proyectos que fomenten el fortalecimiento de las empresas, impulsen la productividad, competitividad y sustentabilidad, la inversión, el desarrollo regional y sectores productivos, desarrollo comercial y artesanal e impulso de los sectores estratégicos del estado, mismos que tengan un impacto positivo en el desarrollo económico del estado.

**Datos del Indicador**

<b>Denominación</b>	<b>Método de cálculo</b>
Total de informes de Planeación	(Número de informes a través de programas y proyectos (Realizado) / Número de informes a través de programas y proyectos (Programado))*100

**Descripción del Indicador**

Informes de Planeación

<b>Tipo de Indicador</b>	Estratégico	<b>Dimensión del Indicador</b>	Eficacia	<b>Año de Medición del Resultado</b>	2018
<b>Cobertura</b>	Estatral	<b>Frecuencia de Medición</b>	Mensual		

**Desagregado meta valor por género**

Parámetros de semaforización					Meta Institucional	Meta Valor	Unidad de medida (meta valor)	Hombre	Mujer
0	50.01	50.02	75.01	75.02	100%	12	Informe	No disponible	No disponible
<span style="color: red;">■</span>	<span style="color: red;">■</span>	<span style="color: yellow;">■</span>	<span style="color: yellow;">■</span>	<span style="color: green;">■</span>	<b>Sentido del Indicador</b>	<b>Línea Base (meta valor)</b>	<b>Año (Línea base)</b>		
					Ascendente	No disponible	No disponible		

**Variables del Indicador**

Nombre de la Variable	Unidad de medida	Tipo de Acumulación
Número de informes a través de programas y proyectos (realizado)	Informe	Suma
Número de informes a través de programas y proyectos (programado)	Informe	Suma

**Fuente de Información**

**Medios de verificación**

**Supuestos**

**Observaciones**

**Id. mir**

- 1 El presente documento despliega la información perteneciente a los indicadores estratégicos y gestión de aquellos programas presupuestarios que proveen de bienes y servicios que generan valor público a la ciudadanía jalisciense
- 2 Se muestra el número del Componente relacionado con el indicador.

**GOBIERNO DEL ESTADO DE JALISCO**  
**PRESUPUESTO DE EGRESOS PARA EL EJERCICIO FISCAL 2018**  
**Ficha Técnica de Indicador**

**Sistema de Evaluación del Desempeño (SED)**

Gobierno del Estado de Jalisco Secretaría de Planeación, Administración y Finanzas

**Datos del Programa**

**Principios de Buen Gobierno y Desarrollo institucional**

Eje: Economía próspera

Tema: Industria, comercio y servicios

**¿Quién gasta?**

07 Unidad Presupuestal	000 Unidad Responsable	00187 Unidad Ejecutora del Gasto
Secretaría de Desarrollo Económico	Secretaría de Desarrollo Económico	Dirección General Administrativa de la SEDECO

**¿Para qué se gasta?**

Finalidad	Función	Subfunción
Desarrollo Económico	Asuntos Económicos, Comerciales y Laborales en General	Asuntos Económicos y Comerciales en General

**Presupuesto asignado al Programa Presupuestario**

Monto	\$43,105,475.92
-------	-----------------

**Objetivos**

Nivel	Clave Componente	Resumen Narrativo
Componente	01	Normativas de regulación aplicables para programas de desarrollo e inversión implementadas.

**Datos del Indicador**

Denominación	Método de cálculo
Total de normativas de regulación aplicables para programas de desarrollo e inversión implementados	(Número de documentos de reglas de operación y convocatorias (Realizado) / Número de documentos de reglas de operación y convocatorias (Programado))*100

**Descripción del Indicador**

Documentos normativos para el desarrollo de programas. Contienen reglas de operación y convocatorias públicas del programa Jalisco Competitivo para el desarrollo publicadas y operando

Tipo de Indicador	Gestión	Dimensión del Indicador	Eficacia	Año de Medición del Resultado	2018
Cobertura	Estatral	Frecuencia de Medición	Cuatrienal		

<b>Desagregado meta valor por género</b>						
<b>Parámetros de semaforización</b>		Meta Institucional	Meta Valor	Unidad de medida (meta valor)	Hombre	Mujer
0	50.01	100%	6	Documento	No disponible	No disponible
50.02	80.01	Sentido del Indicador	Línea Base (meta valor)	Año (Línea base)		
80.02	130	Ascendente	No disponible	No disponible		

**Variabes del Indicador**

<b>Nombre de la Variable</b>	<b>Unidad de medida</b>	<b>Tipo de Acumulación</b>
Número de documentos de reglas de operación y convocatorias (realizado)	Documento	Suma
Número de documentos de reglas de operación y convocatorias (programado)	Documento	Suma

Fuente de Información	Diario Oficial del Estado de Jalisco
Medios de verificación	Diario oficial del Estado de Jalisco SGG-SEDECO
Supuestos	Existen los medios para el desarrollo del programa
Observaciones	
Id_mir	337

- 1 El presente documento despliega la información perteneciente a los indicadores estratégicos y gestión de aquellos programas presupuestarios que proveen de bienes y servicios que generan valor público a la ciudadanía jalisciense
- 2 Se muestra el número del Componente relacionado con el indicador.

**GOBIERNO DEL ESTADO DE JALISCO**  
**PRESUPUESTO DE EGRESOS PARA EL EJERCICIO FISCAL 2018**  
**Ficha Técnica de Indicador**

Sistema de Evaluación del Desempeño (SED)						
Gobierno del Estado de Jalisco			Secretaría de Planeación, Administración y Finanzas			
Datos del Programa						
<b>Principios de Buen Gobierno y Desarrollo institucional</b>						
Eje: Economía próspera			Tema: Industria, comercio y servicios			
¿Quién gasta?						
07	Unidad Presupuestal	000	Unidad Responsable	00187	Unidad Ejecutora del Gasto	
Secretaría de Desarrollo Económico		Secretaría de Desarrollo Económico		Dirección General Administrativa de la SEDECO		
¿Para qué se gasta?						
Finalidad		Función		Subfunción		
Desarrollo Económico		Asuntos Económicos, Comerciales y Laborales en General		Asuntos Económicos y Comerciales en General		
Presupuesto asignado al Programa Presupuestario						
Monto <input style="width: 150px;" type="text" value="\$43,105,475.92"/>						
Objetivos						
Nivel	Clave Componente	Resumen Narrativo				
Componente	A6	Administración de recursos realizada como apoyo al logro de objetivos.				
Datos del Indicador						
Denominación			Método de cálculo			
Total de la administración de recursos como apoyo al logro de objetivos realizados			$(\text{Recurso ejecutado (Realizado)} / \text{Recurso ejecutado (Programado)}) * 100$			
Descripción del Indicador						
Es la suma de recursos gestionados y ejecutados						
Tipo de Indicador	Gestión	Dimensión del Indicador	Eficacia	Año de Medición del Resultado	2018	
Cobertura	Estatal	Frecuencia de Medición	Anual			
Desagregado meta valor por género						
Parámetros de semaforización		Meta Institucional	Meta Valor	Unidad de medida (meta valor)	Hombre	Mujer
0	50.01	100%	1	Documento	No disponible	No disponible
50.02	80.01	Sentido del Indicador	Línea Base (meta valor)	Año (Línea base)		
80.02	130	Ascendente	No disponible	No disponible		
Variables del Indicador						
Nombre de la Variable				Unidad de medida	Tipo de Acumulación	
Recurso ejecutado (realizado)				Documento	Suma	
Recurso ejecutado (programado)				Documento	Suma	
Fuente de Información						
Direcciones generales y Organismos Públicos Descentralizados						
Medios de verificación						
Presupuesto Anual entregado						
Supuestos						
Existe una programación presupuestal						
Observaciones						
Id_mir						
401						

- 1 El presente documento despliega la información perteneciente a los indicadores estratégicos y gestión de aquellos programas presupuestarios que provienen de bienes y servicios que generan valor público a la ciudadanía jalisciense
- 2 Se muestra el número del Componente relacionado con el indicador.

**GOBIERNO DEL ESTADO DE JALISCO**  
**PRESUPUESTO DE EGRESOS PARA EL EJERCICIO FISCAL 2018**  
**Ficha Técnica de Indicador**

**Sistema de Evaluación del Desempeño (SED)**

Gobierno del Estado de Jalisco Secretaría de Planeación, Administración y Finanzas

**Datos del Programa**

**Principios de Buen Gobierno y Desarrollo institucional**

Eje: Economía próspera

Tema: Industria, comercio y servicios

**¿Quién gasta?**

07 <b>Unidad Presupuestal</b>	000 <b>Unidad Responsable</b>	00187 <b>Unidad Ejecutora del Gasto</b>
Secretaría de Desarrollo Económico	Secretaría de Desarrollo Económico	Dirección General Administrativa de la SEDECO

**¿Para qué se gasta?**

<b>Finalidad</b>	<b>Función</b>	<b>Subfunción</b>
Desarrollo Económico	Asuntos Económicos, Comerciales y Laborales en General	Asuntos Económicos y Comerciales en General

**Presupuesto asignado al Programa Presupuestario**

Monto

**Objetivos**

<b>Nivel</b>	<b>Clave Componente</b>	<b>Resumen Narrativo</b>
Componente	E8	Paneles solares instalados edificio Sedeco (Plan de Gestión de Carbono).

**Datos del Indicador**

<b>Denominación</b>	<b>Método de cálculo</b>
Total de sistema de energía sustentable	(Número de generadores de energía solar (Realizado) / Número de generadores de energía solar (Programado))*100

**Descripción del Indicador**

Paneles solares Sedeco

<b>Tipo de Indicador</b>	Gestión	<b>Dimensión del Indicador</b>	Eficacia	<b>Año de Medición del Resultado</b>	2018
<b>Cobertura</b>	Estatal	<b>Frecuencia de Medición</b>	Anual		

**Desagregado meta valor por género**

<b>Parámetros de semaforzación</b>		<b>Meta Institucional</b>	<b>Meta Valor</b>	<b>Unidad de medida (meta valor)</b>	<b>Hombre</b>	<b>Mujer</b>
		100%	1	Sistema	No disponible	No disponible
0	50.01	50.02	80.01	80.02	130	
		<b>Sentido del Indicador</b>	<b>Línea Base (meta valor)</b>	<b>Año (Línea base)</b>		
		Ascendente	No disponible	No disponible		

**Variables del Indicador**

<b>Nombre de la Variable</b>	<b>Unidad de medida</b>	<b>Tipo de Acumulación</b>
Número de generadores de energía solar (realizado)	Sistema	Suma
Número de generadores de energía solar (programado)	Sistema	Suma

<b>Fuente de Información</b>	Dirección General Administrativa
<b>Medios de verificación</b>	Paneles solares
<b>Supuestos</b>	Existe correcto funcionamiento del sistema
<b>Observaciones</b>	
<b>Id_mir</b>	460

- 1 El presente documento despliega la información perteneciente a los indicadores estratégicos y gestión de aquellos programas presupuestarios que proveen de bienes y servicios que generan valor público a la ciudadanía jalisciense
- 2 Se muestra el número del Componente relacionado con el indicador.

**GOBIERNO DEL ESTADO DE JALISCO**  
**PRESUPUESTO DE EGRESOS PARA EL EJERCICIO FISCAL 2018**  
**Ficha Técnica de Indicador**

**Sistema de Evaluación del Desempeño (SED)**

Gobierno del Estado de Jalisco Secretaría de Planeación, Administración y Finanzas

Datos del Programa

**Fomento a la Industria, Comercio y Servicios CEPE**

Eje: Economía próspera

Tema: Industria, comercio y servicios

¿Quién gasta?

07 Unidad Presupuestal	026 Unidad Responsable	00190 Unidad Ejecutora del Gasto
Secretaría de Desarrollo Económico	Consejo Estatal de Promoción Económica	Consejo Estatal de Promoción Económica

¿Para qué se gasta?

Finalidad	Función	Subfunción
Desarrollo Económico	Asuntos Económicos, Comerciales y Laborales en General	Asuntos Económicos y Comerciales en General

Presupuesto asignado al Programa Presupuestario

Monto

Objetivos

Nivel	Clave Componente	Resumen Narrativo
Fin		Contribuir al fomento y promoción del desarrollo económico del Estado de Jalisco mediante la generación de las condiciones necesarias que propicien la inversión productiva nacional y/o extranjera.

Datos del Indicador

Denominación	Método de cálculo
Total de solicitudes analizadas	$(\text{Solicitudes analizadas (Realizado)} / \text{Solicitudes analizadas (Programado)}) * 100$

**Descripción del Indicador**  
Se analizan las solicitudes que cumplen con todos los requisitos para realizar el calculo del incentivo que pudiera corresponderles y proponerlas a la Junta de Gobierno para que reciban algún incentivo en caso de ser aprobadas.

Tipo de Indicador	Estratégico	Dimensión del Indicador	Economía	Año de Medición del Resultado	2018
Cobertura	Estatral	Frecuencia de Medición	Anual		

<b>Parámetros de semaforización</b> <div style="display: flex; justify-content: space-around; align-items: center;"> <div style="text-align: center;">0</div> <div style="text-align: center;">60.00</div> <div style="text-align: center;">60.01</div> <div style="text-align: center;">80.00</div> <div style="text-align: center;">80.01</div> <div style="text-align: center;">130</div> </div> <div style="display: flex; justify-content: space-around; margin-top: 5px;"> <div style="width: 15px; height: 15px; background-color: red;"></div> <div style="width: 15px; height: 15px; background-color: red;"></div> <div style="width: 15px; height: 15px; background-color: yellow;"></div> <div style="width: 15px; height: 15px; background-color: yellow;"></div> <div style="width: 15px; height: 15px; background-color: green;"></div> <div style="width: 15px; height: 15px; background-color: green;"></div> </div>	Meta Institucional	Meta Valor	Unidad de medida (meta valor)	Desagregado meta valor por género	
	100%	120	Solicitud	No disponible	No disponible
	Sentido del Indicador	Línea Base (meta valor)	Año (Línea base)		
Ascendente	No disponible	No disponible			

Variables del Indicador

Nombre de la Variable	Unidad de medida	Tipo de Acumulación
Solicitudes analizadas (realizado)	Solicitud	Suma
Solicitudes analizadas (programado)	Solicitud	Suma

**Fuente de Información**

**Medios de verificación**

**Supuestos**

**Observaciones**

**Id\_mir**

- 1 El presente documento despliega la información perteneciente a los indicadores estratégicos y gestión de aquellos programas presupuestarios que proveen de bienes y servicios que generan valor público a la ciudadanía jalisciense
- 2 Se muestra el número del Componente relacionado con el indicador.

**GOBIERNO DEL ESTADO DE JALISCO**  
**PRESUPUESTO DE EGRESOS PARA EL EJERCICIO FISCAL 2018**  
**Ficha Técnica de Indicador**

**Sistema de Evaluación del Desempeño (SED)**

Gobierno del Estado de Jalisco Secretaría de Planeación, Administración y Finanzas

**Datos del Programa**

**Fomento a la Industria, Comercio y Servicios CEPE**

Eje: Economía próspera

Tema: Industria, comercio y servicios

**¿Quién gasta?**

07 Unidad Presupuestal	026 Unidad Responsable	00190 Unidad Ejecutora del Gasto
Secretaría de Desarrollo Económico	Consejo Estatal de Promoción Económica	Consejo Estatal de Promoción Económica

**¿Para qué se gasta?**

Finalidad	Función	Subfunción
Desarrollo Económico	Asuntos Económicos, Comerciales y Laborales en General	Asuntos Económicos y Comerciales en General

**Presupuesto asignado al Programa Presupuestario**

Monto

**Objetivos**

Nivel	Clave Componente	Resumen Narrativo
Propósito		El estado cuenta con proyectos productivos apoyados con incentivos que permiten la generación y conservación de empleos en las MIPYMES.

**Datos del Indicador**

Denominación	Método de cálculo
Total de empleos generados	$(\text{Empleos generados (Realizado)} / \text{Empleos generados (Programado)}) * 100$

**Descripción del Indicador**  
Este indicador mide el número de empleos generados mediante las empresas apoyadas en las regiones del Estado

Tipo de Indicador	Estratégico	Dimensión del Indicador	Economía	Año de Medición del Resultado	2018
Cobertura	Estatral	Frecuencia de Medición	Anual		

**Desagregado meta valor por género**

<b>Parámetros de semaforización</b>	Meta Institucional	Meta Valor	Unidad de medida (meta valor)	Hombre	Mujer
	100%	1,100	Empleo	No disponible	No disponible
	Sentido del Indicador	Línea Base (meta valor)	Año (Línea base)		
0   60.00   60.01   80.00   80.01   130	Ascendente	1,000	2016		

**Variables del Indicador**

Nombre de la Variable	Unidad de medida	Tipo de Acumulación
Empleos generados (realizado)	Empleo	Suma
Empleos generados (programado)	Empleo	Suma

**Fuente de Información**

**Medios de verificación**

**Supuestos**

**Observaciones**

**Id\_mir**

- 1 El presente documento despliega la información perteneciente a los indicadores estratégicos y gestión de aquellos programas presupuestarios que proveen de bienes y servicios que generan valor público a la ciudadanía jalisciense
- 2 Se muestra el número del Componente relacionado con el indicador.

**GOBIERNO DEL ESTADO DE JALISCO**  
**PRESUPUESTO DE EGRESOS PARA EL EJERCICIO FISCAL 2018**  
**Ficha Técnica de Indicador**

**Sistema de Evaluación del Desempeño (SED)**

Gobierno del Estado de Jalisco Secretaría de Planeación, Administración y Finanzas

**Datos del Programa**

**Fomento a la Industria, Comercio y Servicios CEPE**

Eje: Economía próspera

Tema: Industria, comercio y servicios

**¿Quién gasta?**

07 <b>Unidad Presupuestal</b>	026 <b>Unidad Responsable</b>	00190 <b>Unidad Ejecutora del Gasto</b>
Secretaría de Desarrollo Económico	Consejo Estatal de Promoción Económica	Consejo Estatal de Promoción Económica

**¿Para qué se gasta?**

<b>Finalidad</b>	<b>Función</b>	<b>Subfunción</b>
Desarrollo Económico	Asuntos Económicos, Comerciales y Laborales en General	Asuntos Económicos y Comerciales en General

**Presupuesto asignado al Programa Presupuestario**

Monto

**Objetivos**

<b>Nivel</b>	<b>Clave Componente</b>	<b>Resumen Narrativo</b>
Componente	C1	Proyectos productivos de MIPYMES apoyados con incentivos estatales.

**Datos del Indicador**

<b>Denominación</b>	<b>Método de cálculo</b>
Total de incentivos otorgados	$(\text{Empresas apoyadas (Realizado)} / \text{Empresas apoyadas (Programado)}) * 100$

**Descripción del Indicador**

Se apoya a las empresas interesadas en invertir en el estado y generar nuevos empleos

<b>Tipo de Indicador</b>	Estratégico	<b>Dimensión del Indicador</b>	Economía	<b>Año de Medición del Resultado</b>	2018
<b>Cobertura</b>	Estatal	<b>Frecuencia de Medición</b>	Trimestral		

**Desagregado meta valor por género**

<b>Parámetros de semaforización</b>		<b>Meta Institucional</b>	<b>Meta Valor</b>	<b>Unidad de medida (meta valor)</b>	<b>Hombre</b>	<b>Mujer</b>
		100%	120	Empresa	No disponible	No disponible
0	60.00	60.01	79.99	80.00	130	
		<b>Sentido del Indicador</b>	<b>Línea Base (meta valor)</b>	<b>Año (Línea base)</b>		
		Ascendente	116	2016		

**Variables del Indicador**

<b>Nombre de la Variable</b>	<b>Unidad de medida</b>	<b>Tipo de Acumulación</b>
Empresas apoyadas (realizado)	Empresa	Suma
Empresas apoyadas (programado)	Empresa	Suma

<b>Fuente de Información</b>	Expedientes internos del CEPE
<b>Medios de verificación</b>	Documental (Expedientes integrados) CEPE
<b>Supuestos</b>	Existe por parte de los empresarios interés en los programas de apoyo.
<b>Observaciones</b>	
<b>Id_mir</b>	913

- 1 El presente documento despliega la información perteneciente a los indicadores estratégicos y gestión de aquellos programas presupuestarios que provienen de bienes y servicios que generan valor público a la ciudadanía jalisciense
- 2 Se muestra el número del Componente relacionado con el indicador.



**GOBIERNO DEL ESTADO DE JALISCO**  
**PRESUPUESTO DE EGRESOS PARA EL EJERCICIO FISCAL 2018**  
**Ficha Técnica de Indicador**

**Sistema de Evaluación del Desempeño (SED)**

Gobierno del Estado de Jalisco Secretaría de Planeación, Administración y Finanzas

**Datos del Programa**

**Fomento a la Industria, Comercio y Servicios CEPE**

Eje: Economía próspera

Tema: Industria, comercio y servicios

**¿Quién gasta?**

07 <b>Unidad Presupuestal</b>	026 <b>Unidad Responsable</b>	00190 <b>Unidad Ejecutora del Gasto</b>
Secretaría de Desarrollo Económico	Consejo Estatal de Promoción Económica	Consejo Estatal de Promoción Económica

**¿Para qué se gasta?**

<b>Finalidad</b>	<b>Función</b>	<b>Subfunción</b>
Desarrollo Económico	Asuntos Económicos, Comerciales y Laborales en General	Asuntos Económicos y Comerciales en General

**Presupuesto asignado al Programa Presupuestario**

Monto

**Objetivos**

<b>Nivel</b>	<b>Clave Componente</b>	<b>Resumen Narrativo</b>
Componente	C2	Proyectos estratégicos apoyados con recursos federales del Fondo INADEM.

**Datos del Indicador**

<b>Denominación</b>	<b>Método de cálculo</b>
Total de proyectos estratégicos apoyados con recursos INADEM	$(\text{Proyectos INADEM (Realizado)} / \text{Proyectos INADEM (Programado)}) * 100$

**Descripción del Indicador**

Apoyos en concurrencia con INADEM de proyectos estratégicos para el Estado que generan inversión y empleo

<b>Tipo de Indicador</b>	Estratégico	<b>Dimensión del Indicador</b>	Economía	<b>Año de Medición del Resultado</b>	2018
<b>Cobertura</b>	Estatral	<b>Frecuencia de Medición</b>	Trimestral		

**Desagregado meta valor por género**

<b>Parámetros de semaforización</b>		<b>Meta Institucional</b>	<b>Meta Valor</b>	<b>Unidad de medida (meta valor)</b>	<b>Hombre</b>	<b>Mujer</b>
		100%	8	Proyecto	No disponible	No disponible
0	60.00	60.01	80.00	80.01	130	
		<b>Sentido del Indicador</b>	<b>Línea Base (meta valor)</b>	<b>Año (Línea base)</b>		
		Ascendente	8	2016		

**Variables del Indicador**

<b>Nombre de la Variable</b>	<b>Unidad de medida</b>	<b>Tipo de Acumulación</b>
Proyectos INADEM (realizado)	Proyecto	Suma
Proyectos INADEM (programado)	Proyecto	Suma

**Fuente de Información**

**Medios de verificación**

**Supuestos**

**Observaciones**

**Id. mir**

- 1 El presente documento despliega la información perteneciente a los indicadores estratégicos y gestión de aquellos programas presupuestarios que proveen de bienes y servicios que generan valor público a la ciudadanía jalisciense
- 2 Se muestra el número del Componente relacionado con el indicador.

**GOBIERNO DEL ESTADO DE JALISCO**  
**PRESUPUESTO DE EGRESOS PARA EL EJERCICIO FISCAL 2018**  
**Ficha Técnica de Indicador**

Sistema de Evaluación del Desempeño (SED)						
Gobierno del Estado de Jalisco			Secretaría de Planeación, Administración y Finanzas			
Datos del Programa						
<b>Programa de Fomento a la Artesanía Jalisciense</b>						
Eje: Economía próspera			Tema: Industria, comercio y servicios			
¿Quién gasta?						
07	Unidad Presupuestal	027	Unidad Responsable	00191	Unidad Ejecutora del Gasto	
Secretaría de Desarrollo Económico		Instituto de la Artesanía Jalisciense		Instituto de la Artesanía Jalisciense		
¿Para qué se gasta?						
Finalidad		Función		Subfunción		
Desarrollo Económico		Asuntos Económicos, Comerciales y Laborales en General		Asuntos Económicos y Comerciales en General		
Presupuesto asignado al Programa Presupuestario						
Monto <input style="width: 150px;" type="text" value="\$15,839,138.00"/>						
Objetivos						
Nivel	Clave Componente	Resumen Narrativo				
Fin		Contribuir al desarrollo, modernización y reestructuración del Estado en el ramo artesanal mediante un impulso a las acciones del artesano en los sectores económico, cultural, educativo y turístico.				
Datos del Indicador						
Denominación			Método de cálculo			
Total de programas del IAJ para impulsar la participación artesanal			(Número de programas del IAJ para impulsar la participación artesanal (Realizado) / Número de programas del IAJ para impulsar la participación artesanal (Programado))*100			
Descripción del Indicador						
Maximizar el número de programa realizados por el IAJ para impulsar la participación artesanal						
Tipo de Indicador	Estratégico	Dimensión del Indicador	Eficacia	Año de Medición del Resultado	2018	
Cobertura	Estatal	Frecuencia de Medición	Anual			
Desagregado meta valor por género						
Parámetros de semaforización		Meta Institucional	Meta Valor	Unidad de medida (meta valor)	Hombre	Mujer
0	69.01	100%	5	Programa	No disponible	No disponible
69.02	79.01	Sentido del Indicador	Línea Base (meta valor)	Año (Línea base)		
79.02	130	Ascendente	5	2017		
Variables del Indicador						
Nombre de la Variable				Unidad de medida	Tipo de Acumulación	
Número de programas del IAJ para impulsar la participación artesanal (realizado)				Programa	Suma	
Número de programas del IAJ para impulsar la participación artesanal (programado)				Programa	Suma	
Fuente de Información						
Instituto de la Artesanía Jalisciense						
Medios de verificación						
Informe de actividades del IAJ						
Supuestos						
Existe respuesta de los artesanos jaliscienses para participar en las convocatorias de los programas del IAJ						
Observaciones						
Id_mir	1380					
1	El presente documento despliega la información perteneciente a los indicadores estratégicos y gestión de aquellos programas presupuestarios que provienen de bienes y servicios que generan valor público a la ciudadanía jalisciense					
2	Se muestra el número del Componente relacionado con el indicador.					

**GOBIERNO DEL ESTADO DE JALISCO**  
**PRESUPUESTO DE EGRESOS PARA EL EJERCICIO FISCAL 2018**  
**Ficha Técnica de Indicador**

**Sistema de Evaluación del Desempeño (SED)**

Gobierno del Estado de Jalisco Secretaría de Planeación, Administración y Finanzas

**Datos del Programa**

**Programa de Fomento a la Artesanía Jalisciense**

Eje: Economía próspera

Tema: Industria, comercio y servicios

**¿Quién gasta?**

07 Unidad Presupuestal	027 Unidad Responsable	00191 Unidad Ejecutora del Gasto
Secretaría de Desarrollo Económico	Instituto de la Artesanía Jalisciense	Instituto de la Artesanía Jalisciense

**¿Para qué se gasta?**

Finalidad	Función	Subfunción
Desarrollo Económico	Asuntos Económicos, Comerciales y Laborales en General	Asuntos Económicos y Comerciales en General

**Presupuesto asignado al Programa Presupuestario**

Monto

**Objetivos**

Nivel	Clave Componente	Resumen Narrativo
Propósito		El sector artesanal mejora en rentabilidad, gestión y competitividad en el mercado

**Datos del Indicador**

Denominación	Método de cálculo
Total de informes de competitividad del sector artesanal en el mercado	(Informe de competitividad del sector artesanal en el mercado (Realizado) / Informe de competitividad del sector artesanal en el mercado (Programado)) * 100

**Descripción del Indicador**

Informe de competitividad del sector artesanal en el mercado

<b>Tipo de Indicador</b>	<input type="text" value="Estratégico"/>	<b>Dimensión del Indicador</b>	<input type="text" value="Eficacia"/>	<b>Año de Medición del Resultado</b>	<input type="text" value="2018"/>
<b>Cobertura</b>	<input type="text" value="Estatal"/>	<b>Frecuencia de Medición</b>	<input type="text" value="Anual"/>		

**Desagregado meta valor por género**

Parámetros de semafización		Meta Institucional	Meta Valor	Unidad de medida (meta valor)	Desagregado meta valor por género		
		100%	1	Informe	Hombre	Mujer	
0	60.01	60.02	79.01	79.02	130	No disponible	No disponible
		<b>Sentido del Indicador</b>	<b>Línea Base (meta valor)</b>	<b>Año (Línea base)</b>			
		Ascendente	1	2017			

**Variables del Indicador**

Nombre de la Variable	Unidad de medida	Tipo de Acumulación
Informe de competitividad del sector artesanal en el mercado (realizado)	Informe	Valor presente
Informe de competitividad del sector artesanal en el mercado (programado)	Informe	Valor presente

<b>Fuente de Información</b>	Instituto de la Artesanía Jalisciense
<b>Medios de verificación</b>	Informe anual del IAJ
<b>Supuestos</b>	El ramo artesanal cuenta con las condiciones para que este sea competitivo en el mercado nacional e internacional
<b>Observaciones</b>	
<b>Id_mir</b>	1386

- 1 El presente documento despliega la información perteneciente a los indicadores estratégicos y gestión de aquellos programas presupuestarios que proveen de bienes y servicios que generan valor público a la ciudadanía jalisciense
- 2 Se muestra el número del Componente relacionado con el indicador.

**GOBIERNO DEL ESTADO DE JALISCO**  
**PRESUPUESTO DE EGRESOS PARA EL EJERCICIO FISCAL 2018**  
**Ficha Técnica de Indicador**

**Sistema de Evaluación del Desempeño (SED)**

Gobierno del Estado de Jalisco Secretaría de Planeación, Administración y Finanzas

**Datos del Programa**

**Programa de Fomento a la Artesanía Jalisciense**

Eje: Economía próspera

Tema: Industria, comercio y servicios

**¿Quién gasta?**

07 <b>Unidad Presupuestal</b>	027 <b>Unidad Responsable</b>	00191 <b>Unidad Ejecutora del Gasto</b>
Secretaría de Desarrollo Económico	Instituto de la Artesanía Jalisciense	Instituto de la Artesanía Jalisciense

**¿Para qué se gasta?**

<b>Finalidad</b>	<b>Función</b>	<b>Subfunción</b>
Desarrollo Económico	Asuntos Económicos, Comerciales y Laborales en General	Asuntos Económicos y Comerciales en General

**Presupuesto asignado al Programa Presupuestario**

Monto \$15,839,138.00

**Objetivos**

<b>Nivel</b>	<b>Clave Componente</b>	<b>Resumen Narrativo</b>
Componente	01	Padrón de artesanos del Estado de Jalisco credencializado.

**Datos del Indicador**

<b>Denominación</b>	<b>Método de cálculo</b>
Total de registros de artesanos al padrón artesanal del IAJ	$(\text{Número de registros de artesanos al padrón artesanal del IAJ (Realizado)} / \text{Número de registros de artesanos al padrón artesanal del IAJ (Programado)}) * 100$

**Descripción del Indicador**

Maximizar el número de registros de artesanos al padrón artesanal elaborado por el IAJ

<b>Tipo de Indicador</b>	Gestión	<b>Dimensión del Indicador</b>	Eficacia	<b>Año de Medición del Resultado</b>	2018
<b>Cobertura</b>	Estatal	<b>Frecuencia de Medición</b>	Mensual		

**Desagregado meta valor por género**

<b>Parámetros de semaforización</b>		<b>Meta Institucional</b>	<b>Meta Valor</b>	<b>Unidad de medida (meta valor)</b>	<b>Hombre</b>	<b>Mujer</b>
		100%	2,060	Registro	No disponible	No disponible
0	60.01	60.02	79.01	79.02	130	
		<b>Sentido del Indicador</b>	<b>Línea Base (meta valor)</b>	<b>Año (Línea base)</b>		
		Ascendente	2,050	2017		

**Variables del Indicador**

<b>Nombre de la Variable</b>	<b>Unidad de medida</b>	<b>Tipo de Acumulación</b>
Número de registros de artesanos al padrón artesanal del IAJ (realizado)	Registro	Suma
Número de registros de artesanos al padrón artesanal del IAJ (programado)	Registro	Suma

<b>Fuente de Información</b>	Dirección de Desarrollo Artesanal, IAJ
<b>Medios de verificación</b>	Lista de registro de artesanos
<b>Supuestos</b>	Existe un sector poblacional artesanal que requiere ser identificado y apoyado
<b>Observaciones</b>	
<b>Id_mir</b>	1480

- 1 El presente documento despliega la información perteneciente a los indicadores estratégicos y gestión de aquellos programas presupuestarios que proveen de bienes y servicios que generan valor público a la ciudadanía jalisciense
- 2 Se muestra el número del Componente relacionado con el indicador.

**GOBIERNO DEL ESTADO DE JALISCO**  
**PRESUPUESTO DE EGRESOS PARA EL EJERCICIO FISCAL 2018**  
**Ficha Técnica de Indicador**

**Sistema de Evaluación del Desempeño (SED)**

Gobierno del Estado de Jalisco Secretaría de Planeación, Administración y Finanzas

Datos del Programa

**Programa de Fomento a la Artesanía Jalisciense**

Eje: Economía próspera

Tema: Industria, comercio y servicios

¿Quién gasta?

07 Unidad Presupuestal	027 Unidad Responsable	00191 Unidad Ejecutora del Gasto
Secretaría de Desarrollo Económico	Instituto de la Artesanía Jalisciense	Instituto de la Artesanía Jalisciense

¿Para qué se gasta?

Finalidad	Función	Subfunción
Desarrollo Económico	Asuntos Económicos, Comerciales y Laborales en General	Asuntos Económicos y Comerciales en General

Presupuesto asignado al Programa Presupuestario

Monto

Objetivos

Nivel	Clave Componente	Resumen Narrativo
Componente	C2	Apoyos entregados de diseño y rediseño de productos, empaque, embalaje y catálogo artesanal para el sector artesanal.

Datos del Indicador

Denominación	Método de cálculo
Total de diseños nuevos para artesanías	$(\text{Número de diseños nuevos para artesanías (Realizado)} / \text{Número de diseños nuevos para artesanías (Programado)}) * 100$

Descripción del Indicador

Maximizar el número de diseños nuevos para artesanías realizados por el IAJ

Tipo de Indicador	<input type="text" value="Gestión"/>	Dimensión del Indicador	<input type="text" value="Eficacia"/>	Año de Medición del Resultado	<input type="text" value="2018"/>
Cobertura	<input type="text" value="Estatal"/>	Frecuencia de Medición	<input type="text" value="Mensual"/>		

Parámetros de semaforización		Meta		Unidad de medida (meta valor)	Desagregado meta valor por género	
		Institucional	Valor		Hombre	Mujer
0	60.01	100%	180	Diseño	No disponible	No disponible
60.02	79.01	Sentido del Indicador	Línea Base (meta valor)	Año (Línea base)		
79.02	130	Ascendente	160	2017		

Variables del Indicador

Nombre de la Variable	Unidad de medida	Tipo de Acumulación
Número de diseños nuevos para artesanías (realizado)	Diseño	Suma
Número de diseños nuevos para artesanías (programado)	Diseño	Suma

Fuente de Información

Medios de verificación

Supuestos

Observaciones

Id\_mir

- 1 El presente documento despliega la información perteneciente a los indicadores estratégicos y gestión de aquellos programas presupuestarios que provienen de bienes y servicios que generan valor público a la ciudadanía jalisciense
- 2 Se muestra el número del Componente relacionado con el indicador.

**GOBIERNO DEL ESTADO DE JALISCO**  
**PRESUPUESTO DE EGRESOS PARA EL EJERCICIO FISCAL 2018**  
**Ficha Técnica de Indicador**

**Sistema de Evaluación del Desempeño (SED)**

Gobierno del Estado de Jalisco Secretaría de Planeación, Administración y Finanzas

**Datos del Programa**

**Programa Estratégico para el Fomento al Comercio Exterior y Atracción de la Inversión**

Eje: Economía próspera

Tema: Industria, comercio y servicios

**¿Quién gasta?**

07 Unidad Presupuestal	029 Unidad Responsable	00193 Unidad Ejecutora del Gasto
Secretaría de Desarrollo Económico	Instituto de Fomento al Comercio Exterior del Estado de Jalisco (Jaltrade)	Instituto de Fomento al Comercio Exterior del Estado de Jalisco (Jaltrade)

**¿Para qué se gasta?**

Finalidad	Función	Subfunción
Desarrollo Económico	Asuntos Económicos, Comerciales y Laborales en General	Asuntos Económicos y Comerciales en General

**Presupuesto asignado al Programa Presupuestario**

Monto

**Objetivos**

Nivel	Clave Componente	Resumen Narrativo
Fin		Contribuir al crecimiento de las exportaciones y de la atracción de inversión extranjera mediante el fomento de una cultura exportadora, el desarrollo y fortalecimiento de exportadores, además de la promoción del Estado en los mercados internacionales.

**Datos del Indicador**

Denominación	Método de cálculo
Porcentaje de Participación en exportaciones totales nacionales	(Monto de exportaciones de Jalisco como porcentaje del monto de exportaciones a nivel nacional (Realizado)/Monto de exportaciones de Jalisco como porcentaje del monto de exportaciones a nivel nacional (Programado))*100

**Descripción del Indicador**

Este indicador se refiere a la participación porcentual de las exportaciones de Jalisco sobre las exportaciones a nivel nacional.

Tipo de Indicador	Estratégico	Dimensión del Indicador	Eficacia	Año de Medición del Resultado	2018
Cobertura	Estatal	Frecuencia de Medición	Mensual		

**Desagregado meta valor por género**

Parámetros de semaforzación						Meta Institucional	Meta Valor	Unidad de medida (meta valor)	Hombre	Mujer
0	60.01	60.00	80.01	80.00	130	100%	13	Porcentaje	No disponible	No disponible
						<b>Sentido del Indicador</b>	<b>Línea Base (meta valor)</b>	<b>Año (Línea base)</b>		
						Ascendente	12	2015		

**Variables del Indicador**

Nombre de la Variable	Unidad de medida	Tipo de Acumulación
Monto de exportaciones de Jalisco como porcentaje del monto de exportaciones a nivel nacional (realizado)	Porcentaje	Valor presente
Monto de exportaciones de Jalisco como porcentaje del monto de exportaciones a nivel nacional (programado)	Porcentaje	Valor presente

Fuente de Información	INEGI, Banco de Información Económica y registros del Sistema de Administración Tributaria.
Medios de verificación	Estadísticas de comercio exterior generadas por el IIEG
Supuestos	Existe las condiciones económicas internacionales favorables
Observaciones	
Id. mir	3312

- 1 El presente documento despliega la información perteneciente a los indicadores estratégicos y gestión de aquellos programas presupuestarios que proveen de bienes y servicios que generan valor público a la ciudadanía jalisciense
- 2 Se muestra el número del Componente relacionado con el indicador.

**GOBIERNO DEL ESTADO DE JALISCO**  
**PRESUPUESTO DE EGRESOS PARA EL EJERCICIO FISCAL 2018**  
**Ficha Técnica de Indicador**

**Sistema de Evaluación del Desempeño (SED)**

Gobierno del Estado de Jalisco Secretaría de Planeación, Administración y Finanzas

**Datos del Programa**

**Programa Estratégico para el Fomento al Comercio Exterior y Atracción de la Inversión**

Eje: Economía próspera

Tema: Industria, comercio y servicios

**¿Quién gasta?**

07 Unidad Presupuestal	029 Unidad Responsable	00193 Unidad Ejecutora del Gasto
Secretaría de Desarrollo Económico	Instituto de Fomento al Comercio Exterior del Estado de Jalisco (Jaltrade)	Instituto de Fomento al Comercio Exterior del Estado de Jalisco (Jaltrade)

**¿Para qué se gasta?**

Finalidad	Función	Subfunción
Desarrollo Económico	Asuntos Económicos, Comerciales y Laborales en General	Asuntos Económicos y Comerciales en General

**Presupuesto asignado al Programa Presupuestario**

Monto

**Objetivos**

Nivel	Clave Componente	Resumen Narrativo
Propósito		Empresas con vocación exportadora disponen de las herramientas necesarias para la exportación de sus productos y servicios, así como inversionistas potenciales en el extranjero identificados y con conocimiento de las ventajas de invertir en el estado.

**Datos del Indicador**


Denominación	Método de cálculo
Tasa de variación de empresas atendidas	$(\text{Tasa de variación de empresas atendidas (Realizado)} / \text{Tasa de variación de empresas atendidas (Programado)}) * 100$

**Descripción del Indicador**

Empresas con vocación exportadora disponen de las herramientas necesarias para la exportación de sus productos y servicios, así como inversionistas potenciales en el extranjero identificados y con conocimiento de las ventajas de invertir en el estado.

Tipo de Indicador	Estratégico	Dimensión del Indicador	Eficacia	Año de Medición del Resultado	2018
Cobertura	Estatal	Frecuencia de Medición	Anual		

**Desagregado meta valor por género**

Parámetros de semaforzación						Meta Institucional	Meta Valor	Unidad de medida (meta valor)	Hombre	Mujer
0	59.99	60.00	79.99	80.00	130	100%	10	Tasa	No disponible	No disponible
						Sentido del Indicador	Línea Base (meta valor)	Año (Línea base)		
						Ascendente	No disponible	No disponible		

**Variables del Indicador**

Nombre de la Variable	Unidad de medida	Tipo de Acumulación
Tasa de variación de empresas atendidas (realizado)	Tasa	Mínimo
Tasa de variación de empresas atendidas (programado)	Tasa	Mínimo

**Fuente de Información**

**Medios de verificación**

**Supuestos**

**Observaciones**

**Id\_mir**

- 1 El presente documento despliega la información perteneciente a los indicadores estratégicos y gestión de aquellos programas presupuestarios que proveen de bienes y servicios que generan valor público a la ciudadanía jalisciense
- 2 Se muestra el número del Componente relacionado con el indicador.

**GOBIERNO DEL ESTADO DE JALISCO**  
**PRESUPUESTO DE EGRESOS PARA EL EJERCICIO FISCAL 2018**  
**Ficha Técnica de Indicador**

**Sistema de Evaluación del Desempeño (SED)**

Gobierno del Estado de Jalisco Secretaría de Planeación, Administración y Finanzas

**Datos del Programa**

**Programa Estratégico para el Fomento al Comercio Exterior y Atracción de la Inversión**

Eje: Economía próspera

Tema: Industria, comercio y servicios

**¿Quién gasta?**

07 Unidad Presupuestal	029 Unidad Responsable	00193 Unidad Ejecutora del Gasto
Secretaría de Desarrollo Económico	Instituto de Fomento al Comercio Exterior del Estado de Jalisco (Jaltrade)	Instituto de Fomento al Comercio Exterior del Estado de Jalisco (Jaltrade)

**¿Para qué se gasta?**

Finalidad	Función	Subfunción
Desarrollo Económico	Asuntos Económicos, Comerciales y Laborales en General	Asuntos Económicos y Comerciales en General

**Presupuesto asignado al Programa Presupuestario**

Monto

**Objetivos**

Nivel	Clave Componente	Resumen Narrativo
Componente	C1	Empresas atendidas para su desarrollo exportador.

**Datos del Indicador**

Denominación	Método de cálculo
Total de atenciones a empresas para su desarrollo exportador	(Número de atenciones a empresas para su desarrollo exportado (Realizado) / Número de atenciones a empresas para su desarrollo exportado (Programado))*100

**Descripción del Indicador**

Representa el número de atenciones a empresas para su desarrollo exportador

<b>Tipo de Indicador</b>	Gestión	<b>Dimensión del Indicador</b>	Eficacia	<b>Año de Medición del Resultado</b>	2018
<b>Cobertura</b>	Estatal	<b>Frecuencia de Medición</b>	Trimestral		

**Desagregado meta valor por género**

Parámetros de semaforización						Meta Institucional	Meta Valor	Unidad de medida (meta valor)	Hombre	Mujer
0	59.99	60.00	79.99	80.00	130	100%	235	Atención	No disponible	No disponible
						<b>Sentido del Indicador</b>	<b>Línea Base (meta valor)</b>	<b>Año (Línea base)</b>		
						Ascendente	235	2016		

**Variables del Indicador**

Nombre de la Variable	Unidad de medida	Tipo de Acumulación
Número de atenciones a empresas para su desarrollo exportado (realizado)	Atención	Suma
Número de atenciones a empresas para su desarrollo exportado (programado)	Atención	Suma

**Fuente de Información**

Registros internos de Jaltrade

**Medios de verificación**

Registros Internos de Jaltrade

**Supuestos**

Existe el interés de las empresas en participar

**Observaciones**

**Id\_mir**

3431

- 1 El presente documento despliega la información perteneciente a los indicadores estratégicos y gestión de aquellos programas presupuestarios que provienen de bienes y servicios que generan valor público a la ciudadanía jalisciense
- 2 Se muestra el número del Componente relacionado con el indicador.



**GOBIERNO DEL ESTADO DE JALISCO**  
**PRESUPUESTO DE EGRESOS PARA EL EJERCICIO FISCAL 2018**  
**Ficha Técnica de Indicador**

**Sistema de Evaluación del Desempeño (SED)**

Gobierno del Estado de Jalisco Secretaría de Planeación, Administración y Finanzas

**Datos del Programa**

**Programa Estratégico para el Fomento al Comercio Exterior y Atracción de la Inversión**

Eje: Economía próspera

Tema: Industria, comercio y servicios

**¿Quién gasta?**

07 Unidad Presupuestal	029 Unidad Responsable	00193 Unidad Ejecutora del Gasto
Secretaría de Desarrollo Económico	Instituto de Fomento al Comercio Exterior del Estado de Jalisco (Jaltrade)	Instituto de Fomento al Comercio Exterior del Estado de Jalisco (Jaltrade)

**¿Para qué se gasta?**

Finalidad	Función	Subfunción
Desarrollo Económico	Asuntos Económicos, Comerciales y Laborales en General	Asuntos Económicos y Comerciales en General

**Presupuesto asignado al Programa Presupuestario**

Monto

**Objetivos**

Nivel	Clave Componente	Resumen Narrativo
Componente	C2	Empresas reconocidas con el Galdardón Jalisco a la Exportación.

**Datos del Indicador**

Denominación	Método de cálculo
Total de empresas reconocidas con el Galdardón Jalisco a la Exportación	(Número de empresas reconocidas con el Galdardón Jalisco a la Exportación (Realizado) / Número de empresas reconocidas con el Galdardón Jalisco a la Exportación (Programado))*100

**Descripción del Indicador**

Representa el número de empresas reconocidas con el Galdardón Jalisco a la Exportación

<b>Tipo de Indicador</b>	<input type="text" value="Gestión"/>	<b>Dimensión del Indicador</b>	<input type="text" value="Eficacia"/>	<b>Año de Medición del Resultado</b>	<input type="text" value="2018"/>
<b>Cobertura</b>	<input type="text" value="Estatal"/>	<b>Frecuencia de Medición</b>	<input type="text" value="Trimestral"/>		

**Desagregado meta valor por género**

Parámetros de semaforización						Meta Institucional	Meta Valor	Unidad de medida (meta valor)	Desagregado meta valor por género	
0	59.99	60.00	79.99	80.00	130	100%	11	Empresa	Hombre	Mujer
<span style="color: red;">■</span>	<span style="color: red;">■</span>	<span style="color: yellow;">■</span>	<span style="color: yellow;">■</span>	<span style="color: green;">■</span>	<span style="color: green;">■</span>	Sentido del Indicador	Línea Base (meta valor)	Año (Línea base)	No disponible	No disponible
						Ascendente	12	2016		

**VARIABLES DEL INDICADOR**

Nombre de la Variable	Unidad de medida	Tipo de Acumulación
Número de empresas reconocidas con el Galdardón Jalisco a la Exportación (realizado)	Empresa	Suma
Número de empresas reconocidas con el Galdardón Jalisco a la Exportación (programado)	Empresa	Suma

**Fuente de Información**

Registros internos de Jaltrade

**Medios de verificación**

Registros internos de Jaltrade

**Supuestos**

Existe el interés y participación de los empresarios de Jalisco

**Observaciones**

**Id\_mir**

3434

- 1 El presente documento despliega la información perteneciente a los indicadores estratégicos y gestión de aquellos programas presupuestarios que proveen de bienes y servicios que generan valor público a la ciudadanía jalisciense
- 2 Se muestra el número del Componente relacionado con el indicador.

**GOBIERNO DEL ESTADO DE JALISCO**  
**PRESUPUESTO DE EGRESOS PARA EL EJERCICIO FISCAL 2018**  
**Ficha Técnica de Indicador**

**Sistema de Evaluación del Desempeño (SED)**

Gobierno del Estado de Jalisco Secretaría de Planeación, Administración y Finanzas

**Datos del Programa**

**Programa Estratégico para el Fomento al Comercio Exterior y Atracción de la Inversión**

Eje: Economía próspera

Tema: Industria, comercio y servicios

**¿Quién gasta?**

07 Unidad Presupuestal	029 Unidad Responsable	00193 Unidad Ejecutora del Gasto
Secretaría de Desarrollo Económico	Instituto de Fomento al Comercio Exterior del Estado de Jalisco (Jaltrade)	Instituto de Fomento al Comercio Exterior del Estado de Jalisco (Jaltrade)

**¿Para qué se gasta?**

Finalidad	Función	Subfunción
Desarrollo Económico	Asuntos Económicos, Comerciales y Laborales en General	Asuntos Económicos y Comerciales en General

**Presupuesto asignado al Programa Presupuestario**

Monto

**Objetivos**

Nivel	Clave Componente	Resumen Narrativo
Componente	03	Mantenimiento, conservación y enajenación realizada del inmueble denominado Casa Jalisco en Estados Unidos.

**Datos del Indicador**

Denominación	Método de cálculo
Total de inmuebles enajenados	$(\text{Número de inmuebles enajenados (Realizado)} / \text{Número de inmuebles enajenados (Programado)}) * 100$

**Descripción del Indicador**

Representa el número de Inmuebles enajenados

<b>Tipo de Indicador</b>	Gestión	<b>Dimensión del Indicador</b>	Eficacia	<b>Año de Medición del Resultado</b>	2018
<b>Cobertura</b>	Estatal	<b>Frecuencia de Medición</b>	Trimestral		

**Desagregado meta valor por género**

Parámetros de semaforización						Meta Institucional	Meta Valor	Unidad de medida (meta valor)	Hombre	Mujer
0	59.99	60.00	79.99	80.00	130	100%	1	Inmueble Patrimonial	No disponible	No disponible
						<b>Sentido del Indicador</b>	<b>Línea Base (meta valor)</b>	<b>Año (Línea base)</b>		
						Ascendente	No disponible	No disponible		

**Variables del Indicador**

Nombre de la Variable	Unidad de medida	Tipo de Acumulación
Número de inmuebles enajenados (realizado)	Inmueble Patrimonial	Suma
Número de inmuebles enajenados (programado)	Inmueble Patrimonial	Suma

**Fuente de Información**

Registros del área de enlace con Casa Jalisco en Estados Unidos (Chicago)

**Medios de verificación**

Registros del área de enlace con Casa Jalisco en Estados Unidos (Chicago)

**Supuestos**

Existe los medios necesarios para la enajenación

**Observaciones**

**Id\_mir**

3436

- 1 El presente documento despliega la información perteneciente a los indicadores estratégicos y gestión de aquellos programas presupuestarios que provienen de bienes y servicios que generan valor público a la ciudadanía jalisciense
- 2 Se muestra el número del Componente relacionado con el indicador.

**GOBIERNO DEL ESTADO DE JALISCO**  
**PRESUPUESTO DE EGRESOS PARA EL EJERCICIO FISCAL 2018**  
**Ficha Técnica de Indicador**

**Sistema de Evaluación del Desempeño (SED)**

Gobierno del Estado de Jalisco Secretaría de Planeación, Administración y Finanzas

**Datos del Programa**

**Programa Estratégico para el Fomento al Comercio Exterior y Atracción de la Inversión**

Eje: Economía próspera

Tema: Industria, comercio y servicios

**¿Quién gasta?**

07 Unidad Presupuestal	029 Unidad Responsable	00193 Unidad Ejecutora del Gasto
Secretaría de Desarrollo Económico	Instituto de Fomento al Comercio Exterior del Estado de Jalisco (Jaltrade)	Instituto de Fomento al Comercio Exterior del Estado de Jalisco (Jaltrade)

**¿Para qué se gasta?**

Finalidad	Función	Subfunción
Desarrollo Económico	Asuntos Económicos, Comerciales y Laborales en General	Asuntos Económicos y Comerciales en General

**Presupuesto asignado al Programa Presupuestario**

Monto

**Objetivos**

Nivel	Clave Componente	Resumen Narrativo
Componente	C4	Empresas atendidas para la promoción internacional de sus productos y/o servicios.

**Datos del Indicador**

Denominación	Método de cálculo
Total de atenciones a empresas para la promoción internacional de sus productos y/o servicios	(Número de atenciones a empresas para la promoción internacional de sus productos y/o servicios (Realizado) / Número de atenciones a empresas para la promoción internacional de sus productos y/o servicios (Programado))*100

**Descripción del Indicador**

Representa el número de atenciones a empresas para la promoción internacional de sus productos y/o servicios

<b>Tipo de Indicador</b>	<input type="text" value="Gestión"/>	<b>Dimensión del Indicador</b>	<input type="text" value="Eficacia"/>	<b>Año de Medición del Resultado</b>	<input type="text" value="2018"/>
<b>Cobertura</b>	<input type="text" value="Estatal"/>	<b>Frecuencia de Medición</b>	<input type="text" value="Mensual"/>		

**Desagregado meta valor por género**

Parámetros de semaforización						Meta Institucional	Meta Valor	Unidad de medida (meta valor)	Desagregado meta valor por género	
0	59.99	60.00	79.99	80.00	130	100%	389	Atención	Hombre	Mujer
<span style="color: red;">■</span>	<span style="color: red;">■</span>	<span style="color: yellow;">■</span>	<span style="color: yellow;">■</span>	<span style="color: green;">■</span>	<span style="color: green;">■</span>	<b>Sentido del Indicador</b>	<b>Línea Base (meta valor)</b>	<b>Año (Línea base)</b>	<input type="text" value="No disponible"/>	<input type="text" value="No disponible"/>
						Ascendente	239	2016		

**VARIABLES DEL INDICADOR**

Nombre de la Variable	Unidad de medida	Tipo de Acumulación
Número de atenciones a empresas para la promoción internacional de sus productos y/o servicios (realizado)	Atención	Suma
Número de atenciones a empresas para la promoción internacional de sus productos y/o servicios (programado)	Atención	Suma

**Fuente de Información**

**Medios de verificación**

**Supuestos**

**Observaciones**

**Id\_mir**

- 1 El presente documento despliega la información perteneciente a los indicadores estratégicos y gestión de aquellos programas presupuestarios que proveen de bienes y servicios que generan valor público a la ciudadanía jalisciense
- 2 Se muestra el número del Componente relacionado con el indicador.

**GOBIERNO DEL ESTADO DE JALISCO**  
**PRESUPUESTO DE EGRESOS PARA EL EJERCICIO FISCAL 2018**  
**Ficha Técnica de Indicador**

**Sistema de Evaluación del Desempeño (SED)**

Gobierno del Estado de Jalisco Secretaría de Planeación, Administración y Finanzas

**Datos del Programa**

**Programa Estratégico para el Fomento al Comercio Exterior y Atracción de la Inversión**

Eje: Economía próspera

Tema: Industria, comercio y servicios

**¿Quién gasta?**

07 Unidad Presupuestal	029 Unidad Responsable	00193 Unidad Ejecutora del Gasto
Secretaría de Desarrollo Económico	Instituto de Fomento al Comercio Exterior del Estado de Jalisco (Jaltrade)	Instituto de Fomento al Comercio Exterior del Estado de Jalisco (Jaltrade)

**¿Para qué se gasta?**

Finalidad	Función	Subfunción
Desarrollo Económico	Asuntos Económicos, Comerciales y Laborales en General	Asuntos Económicos y Comerciales en General

**Presupuesto asignado al Programa Presupuestario**

Monto

**Objetivos**

Nivel	Clave Componente	Resumen Narrativo
Componente	C5	Empresas dotadas con herramientas digitales para la exportación.

**Datos del Indicador**

Denominación	Método de cálculo
Total de empresas dotadas con herramientas digitales para la exportación	(Número de empresas dotadas con herramientas digitales para la exportación (Realizado) / Número de empresas dotadas con herramientas digitales para la exportación (Programado))*100

**Descripción del Indicador**

Representa el número de Empresas dotadas con herramientas digitales para la exportación

<b>Tipo de Indicador</b>	Gestión	<b>Dimensión del Indicador</b>	Eficacia	<b>Año de Medición del Resultado</b>	2018
<b>Cobertura</b>	Estatral	<b>Frecuencia de Medición</b>	Mensual		

**Desagregado meta valor por género**

Parámetros de semaforización						Meta Institucional	Meta Valor	Unidad de medida (meta valor)	Desagregado meta valor por género	
0	59.99	60.00	79.99	80.00	130	100%	700	Empresa	Hombre	Mujer
■	■	■	■	■	■	Sentido del Indicador	Línea Base (meta valor)	Año (Línea base)	No disponible	No disponible
						Ascendente	No disponible	No disponible		

**VARIABLES DEL INDICADOR**

Nombre de la Variable	Unidad de medida	Tipo de Acumulación
Número de empresas dotadas con herramientas digitales para la exportación (realizado)	Empresa	Suma
Número de empresas dotadas con herramientas digitales para la exportación (programado)	Empresa	Suma

**Fuente de Información**

Registros internos de Jaltrade

**Medios de verificación**

Registros internos de Jaltrade

**Supuestos**

Existe los medios necesarios para la difusión de los servicios

**Observaciones**

**Id\_mir**

3448

- 1 El presente documento despliega la información perteneciente a los indicadores estratégicos y gestión de aquellos programas presupuestarios que proveen de bienes y servicios que generan valor público a la ciudadanía jalisciense
- 2 Se muestra el número del Componente relacionado con el indicador.

**GOBIERNO DEL ESTADO DE JALISCO**  
**PRESUPUESTO DE EGRESOS PARA EL EJERCICIO FISCAL 2018**  
**Ficha Técnica de Indicador**

**Sistema de Evaluación del Desempeño (SED)**

Gobierno del Estado de Jalisco Secretaría de Planeación, Administración y Finanzas

**Datos del Programa**

**Programa Estratégico para el Fomento al Comercio Exterior y Atracción de la Inversión**

Eje: Economía próspera

Tema: Industria, comercio y servicios

**¿Quién gasta?**

07 Unidad Presupuestal	029 Unidad Responsable	00193 Unidad Ejecutora del Gasto
Secretaría de Desarrollo Económico	Instituto de Fomento al Comercio Exterior del Estado de Jalisco (Jaltrade)	Instituto de Fomento al Comercio Exterior del Estado de Jalisco (Jaltrade)

**¿Para qué se gasta?**

Finalidad	Función	Subfunción
Desarrollo Económico	Asuntos Económicos, Comerciales y Laborales en General	Asuntos Económicos y Comerciales en General

**Presupuesto asignado al Programa Presupuestario**

Monto \$14,092,554.00

**Objetivos**

Nivel	Clave Componente	Resumen Narrativo
Componente	C6	Proyectos coordinados del programa Jalisco Competitivo.

**Datos del Indicador**

Denominación	Método de cálculo
Total de proyectos coordinados aprobados del programa Jalisco Competitivo	(Número de proyectos coordinados aprobados del programa Jalisco Competitivo (Realizado) / Número de proyectos coordinados aprobados del programa Jalisco Competitivo (Programado))*100

**Descripción del Indicador**

Proyectos coordinados aprobados del programa Jalisco Competitivo

<b>Tipo de Indicador</b>	Gestión	<b>Dimensión del Indicador</b>	Eficacia	<b>Año de Medición del Resultado</b>	2018
<b>Cobertura</b>	Estatal	<b>Frecuencia de Medición</b>	Mensual		

**Desagregado meta valor por género**

Parámetros de semaforización						Meta Institucional	Meta Valor	Unidad de medida (meta valor)	Desagregado meta valor por género	
0	59.99	60.00	79.99	80.00	130	100%	15	Proyecto	Hombre	Mujer
<span style="color: red;">■</span>	<span style="color: red;">■</span>	<span style="color: yellow;">■</span>	<span style="color: yellow;">■</span>	<span style="color: green;">■</span>	<span style="color: green;">■</span>	Sentido del Indicador	Línea Base (meta valor)	Año (Línea base)	No disponible	No disponible
						Ascendente	13	2016		

**VARIABLES DEL INDICADOR**

Nombre de la Variable	Unidad de medida	Tipo de Acumulación
Número de proyectos coordinados aprobados del programa Jalisco Competitivo (realizado)	Proyecto	Suma
Número de proyectos coordinados aprobados del programa Jalisco Competitivo (programado)	Proyecto	Suma

**Fuente de Información**

Registros internos de Jaltrade

**Medios de verificación**

Registros internos de Jaltrade

**Supuestos**

Existe el interés de participación de la comunidad empresarial

**Observaciones**

**Id\_mir**

3459

- 1 El presente documento despliega la información perteneciente a los indicadores estratégicos y gestión de aquellos programas presupuestarios que proveen de bienes y servicios que generan valor público a la ciudadanía jalisciense
- 2 Se muestra el número del Componente relacionado con el indicador.

**GOBIERNO DEL ESTADO DE JALISCO**  
**PRESUPUESTO DE EGRESOS PARA EL EJERCICIO FISCAL 2018**  
**Ficha Técnica de Indicador**

**Sistema de Evaluación del Desempeño (SED)**

Gobierno del Estado de Jalisco Secretaría de Planeación, Administración y Finanzas

**Datos del Programa**

**Programa Estratégico para el Fomento al Comercio Exterior y Atracción de la Inversión**

Eje: Economía próspera

Tema: Industria, comercio y servicios

**¿Quién gasta?**

07 Unidad Presupuestal	029 Unidad Responsable	00193 Unidad Ejecutora del Gasto
Secretaría de Desarrollo Económico	Instituto de Fomento al Comercio Exterior del Estado de Jalisco (Jaltrade)	Instituto de Fomento al Comercio Exterior del Estado de Jalisco (Jaltrade)

**¿Para qué se gasta?**

Finalidad	Función	Subfunción
Desarrollo Económico	Asuntos Económicos, Comerciales y Laborales en General	Asuntos Económicos y Comerciales en General

**Presupuesto asignado al Programa Presupuestario**

Monto \$14,092,554.00

**Objetivos**

Nivel	Clave Componente	Resumen Narrativo
Componente	A7	Administración de los recursos humanos, materiales y financieros basado en resultados, realizada.

**Datos del Indicador**

Denominación	Método de cálculo
Total de cuentas públicas	$(\text{Número de cuentas públicas (Realizado)} / \text{Número de cuentas públicas (Programado)}) * 100$

**Descripción del Indicador**  
Representa el número de cuentas públicas

<b>Tipo de Indicador</b>	Gestión	<b>Dimensión del Indicador</b>	Eficacia	<b>Año de Medición del Resultado</b>	2018
<b>Cobertura</b>	Estatal	<b>Frecuencia de Medición</b>	Trimestral		

Parámetros de semaforización		Desagregado meta valor por género				
		Meta Institucional	Meta Valor	Unidad de medida (meta valor)	Hombre	Mujer
0	59.99	100%	1	Cuenta Pública	No disponible	No disponible
60.00	79.99	<b>Sentido del Indicador</b>	<b>Línea Base (meta valor)</b>	<b>Año (Línea base)</b>		
80.00	130	Ascendente	1	2016		

**Variables del Indicador**

Nombre de la Variable	Unidad de medida	Tipo de Acumulación
Número de cuentas públicas (realizado)	Cuenta Pública	Suma
Número de cuentas públicas (programado)	Cuenta Pública	Suma

<b>Fuente de Información</b>	Registros internos de Jaltrade
<b>Medios de verificación</b>	Registros Internos de Jaltrade
<b>Supuestos</b>	Existe los medios necesarios para su ejecución
<b>Observaciones</b>	
<b>Id_mir</b>	3465

- 1 El presente documento despliega la información perteneciente a los indicadores estratégicos y gestión de aquellos programas presupuestarios que provienen de bienes y servicios que generan valor público a la ciudadanía jalisciense
- 2 Se muestra el número del Componente relacionado con el indicador.

**GOBIERNO DEL ESTADO DE JALISCO**  
**PRESUPUESTO DE EGRESOS PARA EL EJERCICIO FISCAL 2018**  
**Ficha Técnica de Indicador**

**Sistema de Evaluación del Desempeño (SED)**

Gobierno del Estado de Jalisco Secretaría de Planeación, Administración y Finanzas

**Datos del Programa**

**Programa Estratégico para el Fomento al Comercio Exterior y Atracción de la Inversión**

Eje: Economía próspera

Tema: Industria, comercio y servicios

**¿Quién gasta?**

07 Unidad Presupuestal	029 Unidad Responsable	00193 Unidad Ejecutora del Gasto
Secretaría de Desarrollo Económico	Instituto de Fomento al Comercio Exterior del Estado de Jalisco (Jaltrade)	Instituto de Fomento al Comercio Exterior del Estado de Jalisco (Jaltrade)

**¿Para qué se gasta?**

Finalidad	Función	Subfunción
Desarrollo Económico	Asuntos Económicos, Comerciales y Laborales en General	Asuntos Económicos y Comerciales en General

**Presupuesto asignado al Programa Presupuestario**

Monto

**Objetivos**

Nivel	Clave Componente	Resumen Narrativo
Componente	C8	Empresas atendidas para la atracción de inversión.

**Datos del Indicador**

Denominación	Método de cálculo
Total de empresas atendidas para la atracción de inversión y/o consolidación de inversión extranjera	$(\text{Número empresas atendidas para la atracción de inversión y/o consolidación de inversión extranjera (Realizado)} / \text{Número empresas atendidas para la atracción de inversión y/o consolidación de inversión extranjera (Programado)}) * 100$

**Descripción del Indicador**

Empresas atendidas para la atracción de inversión y/o consolidación de inversión extranjera

<b>Tipo de Indicador</b>	<input type="text" value="Gestión"/>	<b>Dimensión del Indicador</b>	<input type="text" value="Eficacia"/>	<b>Año de Medición del Resultado</b>	<input type="text" value="2018"/>
<b>Cobertura</b>	<input type="text" value="Estatal"/>	<b>Frecuencia de Medición</b>	<input type="text" value="Mensual"/>		

**Desagregado meta valor por género**

Parámetros de semaforización						Meta Institucional	Meta Valor	Unidad de medida (meta valor)	Desagregado meta valor por género	
0	59.99	60.00	79.99	80.00	130	100%	10	Empresa	Hombre	Mujer
<span style="color: red;">■</span>	<span style="color: red;">■</span>	<span style="color: yellow;">■</span>	<span style="color: yellow;">■</span>	<span style="color: green;">■</span>	<span style="color: green;">■</span>	Sentido del Indicador	Línea Base (meta valor)	Año (Línea base)	<input type="text" value="No disponible"/>	<input type="text" value="No disponible"/>
						Ascendente	10	2016		

**VARIABLES DEL INDICADOR**

Nombre de la Variable	Unidad de medida	Tipo de Acumulación
Número empresas atendidas para la atracción de inversión y/o consolidación de inversión extranjera (realizado)	Empresa	Suma
Número empresas atendidas para la atracción de inversión y/o consolidación de inversión extranjera (programado)	Empresa	Suma

**Fuente de Información**

Registros internos de Jaltrade

**Medios de verificación**

Registros internos de Jaltrade

**Supuestos**

Existe el interés de empresas extranjeras de invertir en el estado de Jalisco

**Observaciones**

**Id\_mir**

3468

- 1 El presente documento despliega la información perteneciente a los indicadores estratégicos y gestión de aquellos programas presupuestarios que proveen de bienes y servicios que generan valor público a la ciudadanía jalisciense
- 2 Se muestra el número del Componente relacionado con el indicador.

**GOBIERNO DEL ESTADO DE JALISCO**  
**PRESUPUESTO DE EGRESOS PARA EL EJERCICIO FISCAL 2018**  
**Ficha Técnica de Indicador**

**Sistema de Evaluación del Desempeño (SED)**

Gobierno del Estado de Jalisco Secretaría de Planeación, Administración y Finanzas

Datos del Programa

**Emprendurismo con Calidad**

Eje: Economía próspera

Tema: Industria, comercio y servicios

¿Quién gasta?

07 <b>Unidad Presupuestal</b>	030 <b>Unidad Responsable</b>	00194 <b>Unidad Ejecutora del Gasto</b>
Secretaría de Desarrollo Económico	Instituto Jalisciense del Emprendedor (IJALDEM)	Instituto Jalisciense del Emprendedor (IJALDEM)

¿Para qué se gasta?

<b>Finalidad</b>	<b>Función</b>	<b>Subfunción</b>
Desarrollo Económico	Asuntos Económicos, Comerciales y Laborales en General	Asuntos Económicos y Comerciales en General

Presupuesto asignado al Programa Presupuestario

Monto

Objetivos

<b>Nivel</b>	<b>Clave Componente</b>	<b>Resumen Narrativo</b>
Fin		Contribuir al desarrollo económico de Jalisco a través del impulso a emprendedores y MIPYMES jaliscienses, a través de apoyos de capital a emprendedores y MIPYMES.

Datos del Indicador

<b>Denominación</b>	<b>Método de cálculo</b>
Porcentaje de cumplimiento en la meta de atención a emprendedores y emprendedoras MIPYMES	(Apoyos de capital para emprendedores o MIPYMES en etapas tempranas de la empresa para generar emprendimientos sólidos y con alto nivel de crecimiento (Realizado) / Apoyos de capital para emprendedores o MIPYMES en etapas tempranas de la empresa para generar emprendimientos sólidos y con alto nivel de crecimiento (Programado))*100

Descripción del Indicador

Permite identificar la atención a emprendedores y MIPYMES por el IJALDEM

<b>Tipo de Indicador</b>	Estratégico	<b>Dimensión del Indicador</b>	Eficiencia	<b>Año de Medición del Resultado</b>	2018
<b>Cobertura</b>	Estatual	<b>Frecuencia de Medición</b>	Anual		

<b>Desagregado meta valor por género</b>						
<b>Parámetros de semaforización</b>		<b>Meta Institucional</b>	<b>Meta Valor</b>	<b>Unidad de medida (meta valor)</b>	<b>Hombre</b>	<b>Mujer</b>
0	59.99	100%	1	Apoyo	No disponible	No disponible
60.00	79.99	<b>Sentido del Indicador</b>	<b>Línea Base (meta valor)</b>	<b>Año (Línea base)</b>		
80.00	130	Ascendente	No disponible	No disponible		

Variables del Indicador

<b>Nombre de la Variable</b>	<b>Unidad de medida</b>	<b>Tipo de Acumulación</b>
Apoyos de capital para emprendedores o MIPYMES en etapas tempranas de la empresa para generar emprendimientos sólidos y con alto nivel de crecimiento (realizado)	Apoyo	Suma
Apoyos de capital para emprendedores o MIPYMES en etapas tempranas de la empresa para generar emprendimientos sólidos y con alto nivel de crecimiento (programado)	Apoyo	Suma

**Fuente de Información**

**Medios de verificación**

**Supuestos**

**Observaciones**

**Id\_mir**

- 1 El presente documento despliega la información perteneciente a los indicadores estratégicos y gestión de aquellos programas presupuestarios que proveen de bienes y servicios que generan valor público a la ciudadanía jalisciense
- 2 Se muestra el número del Componente relacionado con el indicador.



**GOBIERNO DEL ESTADO DE JALISCO**  
**PRESUPUESTO DE EGRESOS PARA EL EJERCICIO FISCAL 2018**  
**Ficha Técnica de Indicador**

**Sistema de Evaluación del Desempeño (SED)**

Gobierno del Estado de Jalisco Secretaría de Planeación, Administración y Finanzas

**Datos del Programa**

**Emprendurismo con Calidad**

Eje: Economía próspera

Tema: Industria, comercio y servicios

**¿Quién gasta?**

07 Unidad Presupuestal	030 Unidad Responsable	00194 Unidad Ejecutora del Gasto
Secretaría de Desarrollo Económico	Instituto Jalisciense del Emprendedor (IJALDEM)	Instituto Jalisciense del Emprendedor (IJALDEM)

**¿Para qué se gasta?**

Finalidad	Función	Subfunción
Desarrollo Económico	Asuntos Económicos, Comerciales y Laborales en General	Asuntos Económicos y Comerciales en General

**Presupuesto asignado al Programa Presupuestario**

Monto

**Objetivos**

Nivel	Clave Componente	Resumen Narrativo
Propósito		Los actores del ecosistema del emprendedor interactúan, para lograr favorecer un ambiente propicio para hacer negocios y para fomentar la cultura del emprendimiento, el acceso a financiamiento para fortalecimiento empresarial adecuado y para contribuir con la supervivencia y desarrollo de las empresas.

**Datos del Indicador**

Denominación	Método de cálculo
Total de apoyos para fomento a la cultura del emprendimiento, acceso al financiamiento y fortalecimiento empresarial para contribuir a su desarrollo o supervivencia	(Suma de apoyos de capital para emprendedores o mipymes en etapas tempranas para generar emprendimientos sólidos y con alto crecimiento (Realizado) / Suma de apoyos de capital para emprendedores o mipymes en etapas tempranas para generar emprendimientos sólidos y con alto crecimiento (Programado))*100

**Descripción del Indicador**  
Apoyos de capital para emprendedores y MIPYMES en etapas tempranas para generar emprendimientos sólidos y con alto nivel de crecimiento

<b>Tipo de Indicador</b>	<input type="text" value="Estratégico"/>	<b>Dimensión del Indicador</b>	<input type="text" value="Economía"/>	<b>Año de Medición del Resultado</b>	<input type="text" value="2018"/>
<b>Cobertura</b>	<input type="text" value="Estatal"/>	<b>Frecuencia de Medición</b>	<input type="text" value="Anual"/>		

Parámetros de semaforización						Meta Institucional	Meta Valor	Unidad de medida (meta valor)	Desagregado meta valor por género	
0	59.99	60.00	79.99	80.00	130	100%	5,500	Apoyo	No disponible	No disponible
						Sentido del Indicador	Línea Base (meta valor)	Año (Línea base)		
						Ascendente	No disponible	No disponible		

**Variables del Indicador**

Nombre de la Variable	Unidad de medida	Tipo de Acumulación
Suma de apoyos de capital para emprendedores o mipymes en etapas tempranas para generar emprendimientos sólidos y con alto crecimiento (realizado)	Apoyo	Suma
Suma de apoyos de capital para emprendedores o mipymes en etapas tempranas para generar emprendimientos sólidos y con alto crecimiento (programado)	Apoyo	Suma

<b>Fuente de Información</b>	Registros internos IJALDEM
<b>Medios de verificación</b>	Evaluación y diagnóstico de emprendedores y MIPYMES
<b>Supuestos</b>	Los programas de IJALDEM, SEDECO y las distintas convocatorias del INADEM son lanzadas en el tiempo programado, la demanda se comporta de acuerdo al histórico y la dotación de recursos financieros es pronta y expedita
<b>Observaciones</b>	
<b>Id_ mir</b>	<input type="text" value="2017"/>

- 1 El presente documento despliega la información perteneciente a los indicadores estratégicos y gestión de aquellos programas presupuestarios que proveen de bienes y servicios que generan valor público a la ciudadanía jalisciense
- 2 Se muestra el número del Componente relacionado con el indicador.

**GOBIERNO DEL ESTADO DE JALISCO**  
**PRESUPUESTO DE EGRESOS PARA EL EJERCICIO FISCAL 2018**  
**Ficha Técnica de Indicador**

Sistema de Evaluación del Desempeño (SED)			
Gobierno del Estado de Jalisco		Secretaría de Planeación, Administración y Finanzas	
Datos del Programa			
<b>Emprendurismo con Calidad</b>			
Eje: Economía próspera		Tema: Industria, comercio y servicios	
¿Quién gasta?			
07 Unidad Presupuestal	030 Unidad Responsable	00194 Unidad Ejecutora del Gasto	
Secretaría de Desarrollo Económico	Instituto Jalisciense del Emprendedor (IJALDEM)	Instituto Jalisciense del Emprendedor (IJALDEM)	
¿Para qué se gasta?			
Finalidad	Función	Subfunción	
Desarrollo Económico	Asuntos Económicos, Comerciales y Laborales en General	Asuntos Económicos y Comerciales en General	
Presupuesto asignado al Programa Presupuestario			
Monto <input style="width: 150px;" type="text" value="\$10,112,949.00"/>			
Objetivos			
Nivel	Clave Componente	Resumen Narrativo	
Componente	C2	Emprendedores y MIPYMEs vinculados hacia algún programa federal, estatal o privado para conseguir financiamiento mediante la oferta del instituto o mediante la Red para Mover a México en Jalisco.	
Datos del Indicador			
Denominación		Método de cálculo	
Total de estudiantes, emprendedores y Mipymes capacitados y vinculados a programas estatales y federales de apoyo		(Suma de todos los estudiantes, emprendedores y mipymes capacitados, asesorados y vinculados a programas estatales y federales de apoyo (Realizado) / Suma de todos los estudiantes, emprendedores y mipymes capacitados, asesorados y vinculados a programas estatales y federales de apoyo (Programado))*100	
Descripción del Indicador			
Estudiantes, emprendedores y mipymes capacitados y vinculados a apoyos federales y estatales			
Tipo de Indicador	Gestión	Dimensión del Indicador	Economía
Año de Medición del Resultado	2018		
Cobertura	Estatal	Frecuencia de Medición	Trimestral
Desagregado meta valor por género			
Parámetros de semaforización		Meta Institucional	Meta Valor
0	59.99	100%	1,000
60.00	79.99	Sentido del Indicador	Unidad de medida (meta valor)
80.00	130	Ascendente	Persona
		Línea Base (meta valor)	No disponible
		Año (Línea base)	No disponible
Variables del Indicador			
Nombre de la Variable		Unidad de medida	Tipo de Acumulación
Suma de todos los estudiantes, emprendedores y mipymes capacitados, asesorados y vinculados a programas estatales y federales de apoyo (realizado)		Persona	Suma
Suma de todos los estudiantes, emprendedores y mipymes capacitados, asesorados y vinculados a programas estatales y federales de apoyo (programado)		Persona	Suma
Fuente de Información			
Registros Internos de IJALDEM			
Medios de verificación			
Registros Internos del jaldem y evidencia fotográfica			
Supuestos			
Se cuenta con personal con el conocimiento sobre la oferta de financiamiento público y privado para ofrecer las mejores opciones y brindar orientación además de que los programas deberán estar vigentes y operativos.			
Observaciones			
Id_mir	2019		
1	El presente documento despliega la información perteneciente a los indicadores estratégicos y gestión de aquellos programas presupuestarios que proveen de bienes y servicios que generan valor público a la ciudadanía jalisciense		
2	Se muestra el número del Componente relacionado con el indicador.		

**GOBIERNO DEL ESTADO DE JALISCO**  
**PRESUPUESTO DE EGRESOS PARA EL EJERCICIO FISCAL 2018**  
**Ficha Técnica de Indicador**

**Sistema de Evaluación del Desempeño (SED)**

Gobierno del Estado de Jalisco Secretaría de Planeación, Administración y Finanzas

Datos del Programa

**Emprendurismo con Calidad**

Eje: Economía próspera

Tema: Industria, comercio y servicios

¿Quién gasta?

07 Unidad Presupuestal	030 Unidad Responsable	00194 Unidad Ejecutora del Gasto
Secretaría de Desarrollo Económico	Instituto Jalisciense del Emprendedor (IJALDEM)	Instituto Jalisciense del Emprendedor (IJALDEM)

¿Para qué se gasta?

Finalidad	Función	Subfunción
Desarrollo Económico	Asuntos Económicos, Comerciales y Laborales en General	Asuntos Económicos y Comerciales en General

Presupuesto asignado al Programa Presupuestario

Monto	\$10,112,949.00
-------	-----------------

Objetivos

Nivel	Clave Componente	Resumen Narrativo
Componente	C1	Promoción de la cultura emprendedora y fortalecimiento de los conocimientos y habilidades empresariales realizadas.

Datos del Indicador

Denominación	Método de cálculo
Total de apoyos de capital para emprendedores o mi pymes en etapas tempranas para generar emprendimientos sólidos y con alto crecimiento	(Ciudadanos participantes y emprendedores en eventos para promover la cultura empresarial y del emprendimiento (Realizado) / Ciudadanos participantes y emprendedores en eventos para promover la cultura empresarial y del emprendimiento (Programado))*100

Descripción del Indicador

Emprendedores y MIPYMES vinculados hacia algún programa federal, estatal o privado para conseguir financiamiento mediante la oferta del Instituto o mediante la Red para Mover a México en el estado de Jalisco.

Tipo de Indicador	Gestión	Dimensión del Indicador	Economía	Año de Medición del Resultado	2018
Cobertura	Estatal	Frecuencia de Medición	Anual		

Desagregado meta valor por género						
Parámetros de semaforización		Meta Institucional	Meta Valor	Unidad de medida (meta valor)	Hombre	Mujer
0	59.99	100%	4,500	Ciudadano	No disponible	No disponible
60.00	79.99	Sentido del Indicador	Línea Base (meta valor)	Año (Línea base)		
80.00	130	Ascendente	No disponible	No disponible		

Variables del Indicador

Nombre de la Variable	Unidad de medida	Tipo de Acumulación
Ciudadanos participantes y emprendedores en eventos para promover la cultura empresarial y del emprendimiento (realizado)	Ciudadano	Suma
Ciudadanos participantes y emprendedores en eventos para promover la cultura empresarial y del emprendimiento (programado)	Ciudadano	Suma

Fuente de Información: Registros internos IJALDEM

Medios de verificación: Registros Internos IjalDEM

Supuestos: Se cuenta con los acuerdos y el compromiso de todos los integrantes del ecosistema para la celebración de eventos que contribuyan al fortalecimiento, consolidación y desarrollo del ecosistema emprendedor

Observaciones:

Id\_mir: 2040

- 1 El presente documento despliega la información perteneciente a los indicadores estratégicos y gestión de aquellos programas presupuestarios que proveen de bienes y servicios que generan valor público a la ciudadanía jalisciense
- 2 Se muestra el número del Componente relacionado con el indicador.

**GOBIERNO DEL ESTADO DE JALISCO**  
**PRESUPUESTO DE EGRESOS PARA EL EJERCICIO FISCAL 2018**  
**Ficha Técnica de Indicador**

**Sistema de Evaluación del Desempeño (SED)**

Gobierno del Estado de Jalisco Secretaría de Planeación, Administración y Finanzas

**Datos del Programa**

**Fondo Jalisco de Fomento Empresarial**

Eje: Economía próspera

Tema: Industria, comercio y servicios

**¿Quién gasta?**

07 <b>Unidad Presupuestal</b>	031 <b>Unidad Responsable</b>	00195 <b>Unidad Ejecutora del Gasto</b>
Secretaría de Desarrollo Económico	Fondo Jalisco de Fomento Empresarial (FOJAL)	Fondo Jalisco de Fomento Empresarial (FOJAL)

**¿Para qué se gasta?**

<b>Finalidad</b>	<b>Función</b>	<b>Subfunción</b>
Desarrollo Económico	Asuntos Económicos, Comerciales y Laborales en General	Asuntos Económicos y Comerciales en General

**Presupuesto asignado al Programa Presupuestario**

Monto

**Objetivos**

<b>Nivel</b>	<b>Clave Componente</b>	<b>Resumen Narrativo</b>
Fin		Contribuir al fomento e impulso de la cultura emprendedora, así como el crecimiento y la consolidación de las Mipymes en el Estado de Jalisco a través de créditos otorgados por el FOJAL.

**Datos del Indicador**

<b>Denominación</b>	<b>Método de cálculo</b>
Número de créditos otorgados por el FOJAL	$(\text{Créditos otorgados (Realizado)} / \text{Créditos otorgados (Programado)}) * 100$

**Descripción del Indicador**  
Este indicador muestra el total de créditos otorgados por el FOJAL en beneficio de las Mipymes del Estado de Jalisco

<b>Tipo de Indicador</b>	Estratégico	<b>Dimensión del Indicador</b>	Economía	<b>Año de Medición del Resultado</b>	2018
<b>Cobertura</b>	Estatal	<b>Frecuencia de Medición</b>	Anual		

		<b>Desagregado meta valor por género</b>				
		<b>Meta Institucional</b>	<b>Meta Valor</b>	<b>Unidad de medida (meta valor)</b>	<b>Hombre</b>	<b>Mujer</b>
<b>Parámetros de semaforización</b>		100%	20,000	Crédito	No disponible	No disponible
0	59.99	60.00	79.99	80.00	130	
		<b>Sentido del Indicador</b>	<b>Línea Base (meta valor)</b>	<b>Año (Línea base)</b>		
		Ascendente	8,740	2016		

**Variables del Indicador**

<b>Nombre de la Variable</b>	<b>Unidad de medida</b>	<b>Tipo de Acumulación</b>
Créditos otorgados (realizado)	Crédito	Suma
Créditos otorgados (programado)	Crédito	Suma

**Fuente de Información** | Monitoreo de Indicadores del Desarrollo de Jalisco (MIDE). Indicador: Número de créditos otorgados por el FOJAL. Liga: [https://seplan.app.jalisco.gob.mx/mide/panel/Ciudadano/busqueda/Área responsable](https://seplan.app.jalisco.gob.mx/mide/panel/Ciudadano/busqueda/Área%20responsable)

**Medios de verificación** | MIDE Jalisco, Informes y documentación de FOJAL.

**Supuestos** | Se cuenta con los indicadores económicos del País, la competitividad con otras Instituciones Financieras e Intermediarios Financieros No Bancarios (IFNB) y la asignación presupuestal.

**Observaciones**

**Id\_mir**

- 1 El presente documento despliega la información perteneciente a los indicadores estratégicos y gestión de aquellos programas presupuestarios que proveen de bienes y servicios que generan valor público a la ciudadanía jalisciense
- 2 Se muestra el número del Componente relacionado con el indicador.

**GOBIERNO DEL ESTADO DE JALISCO**  
**PRESUPUESTO DE EGRESOS PARA EL EJERCICIO FISCAL 2018**  
**Ficha Técnica de Indicador**

**Sistema de Evaluación del Desempeño (SED)**

Gobierno del Estado de Jalisco Secretaría de Planeación, Administración y Finanzas

**Datos del Programa**

**Fondo Jalisco de Fomento Empresarial**

Eje: Economía próspera

Tema: Industria, comercio y servicios

**¿Quién gasta?**

07 <b>Unidad Presupuestal</b>	031 <b>Unidad Responsable</b>	00195 <b>Unidad Ejecutora del Gasto</b>
Secretaría de Desarrollo Económico	Fondo Jalisco de Fomento Empresarial (FOJAL)	Fondo Jalisco de Fomento Empresarial (FOJAL)

**¿Para qué se gasta?**

<b>Finalidad</b>	<b>Función</b>	<b>Subfunción</b>
Desarrollo Económico	Asuntos Económicos, Comerciales y Laborales en General	Asuntos Económicos y Comerciales en General

**Presupuesto asignado al Programa Presupuestario**

Monto

**Objetivos**

<b>Nivel</b>	<b>Clave Componente</b>	<b>Resumen Narrativo</b>
Propósito		Emprendedores del Estado de Jalisco acceden a créditos de financiamiento

**Datos del Indicador**

<b>Denominación</b>	<b>Método de cálculo</b>
Total de Créditos otorgados a los emprendedores	(Créditos otorgados a emprendedores (Realizado) / Créditos otorgados a emprendedores (Programado))*100

**Descripción del Indicador**

Este indicador muestra el número de créditos otorgados a los emprendedores del Estado de Jalisco

<b>Tipo de Indicador</b>	<input type="text" value="Estratégico"/>	<b>Dimensión del Indicador</b>	<input type="text" value="Economía"/>	<b>Año de Medición del Resultado</b>	<input type="text" value="2018"/>
<b>Cobertura</b>	<input type="text" value="Estatal"/>	<b>Frecuencia de Medición</b>	<input type="text" value="Anual"/>		

<b>Desagregado meta valor por género</b>						
<b>Parámetros de semaforización</b>		<b>Meta Institucional</b>	<b>Meta Valor</b>	<b>Unidad de medida (meta valor)</b>	<b>Hombre</b>	<b>Mujer</b>
0	59.99	100%	15,000	Crédito	No disponible	No disponible
60.00	79.99	<b>Sentido del Indicador</b>	<b>Línea Base (meta valor)</b>	<b>Año (Línea base)</b>		
80.00	130	Ascendente	No disponible	No disponible		

**Variables del Indicador**

<b>Nombre de la Variable</b>	<b>Unidad de medida</b>	<b>Tipo de Acumulación</b>
Créditos otorgados a emprendedores (realizado)	Crédito	Suma
Créditos otorgados a emprendedores (programado)	Crédito	Suma

**Fuente de Información**

**Medios de verificación**

**Supuestos**

**Observaciones**

**Id\_mir**

- 1 El presente documento despliega la información perteneciente a los indicadores estratégicos y gestión de aquellos programas presupuestarios que proveen de bienes y servicios que generan valor público a la ciudadanía jalisciense
- 2 Se muestra el número del Componente relacionado con el indicador.

**GOBIERNO DEL ESTADO DE JALISCO**  
**PRESUPUESTO DE EGRESOS PARA EL EJERCICIO FISCAL 2018**  
**Ficha Técnica de Indicador**

**Sistema de Evaluación del Desempeño (SED)**

Gobierno del Estado de Jalisco Secretaría de Planeación, Administración y Finanzas

**Datos del Programa**

**Fondo Jalisco de Fomento Empresarial**

Eje: Economía próspera

Tema: Industria, comercio y servicios

**¿Quién gasta?**

07 <b>Unidad Presupuestal</b>	031 <b>Unidad Responsable</b>	00195 <b>Unidad Ejecutora del Gasto</b>
Secretaría de Desarrollo Económico	Fondo Jalisco de Fomento Empresarial (FOJAL)	Fondo Jalisco de Fomento Empresarial (FOJAL)

**¿Para qué se gasta?**

<b>Finalidad</b>	<b>Función</b>	<b>Subfunción</b>
Desarrollo Económico	Asuntos Económicos, Comerciales y Laborales en General	Asuntos Económicos y Comerciales en General

**Presupuesto asignado al Programa Presupuestario**

Monto

**Objetivos**

<b>Nivel</b>	<b>Clave Componente</b>	<b>Resumen Narrativo</b>
Componente	C1	Créditos otorgados por el FOJAL en beneficio de las MIPymes del Estado.

**Datos del Indicador**

<b>Denominación</b>	<b>Método de cálculo</b>
Total de créditos	$(\text{Créditos realizados (Realizado)} / \text{Créditos realizados (Programado)}) * 100$

**Descripción del Indicador**

Este indicador muestra el total de número de créditos otorgados por el FOJAL en beneficio de las Mipymes del Estado de Jalisco

<b>Tipo de Indicador</b>	Gestión	<b>Dimensión del Indicador</b>	Economía	<b>Año de Medición del Resultado</b>	2018
<b>Cobertura</b>	Estatal	<b>Frecuencia de Medición</b>	Mensual		

**Desagregado meta valor por género**

<b>Parámetros de semaforización</b>		<b>Meta Institucional</b>	<b>Meta Valor</b>	<b>Unidad de medida (meta valor)</b>	<b>Hombre</b>	<b>Mujer</b>
0	59.99	100%	20,000	Crédito	No disponible	No disponible
60.00	79.99	<b>Sentido del Indicador</b>	<b>Línea Base (meta valor)</b>	<b>Año (Línea base)</b>		
80.00	130	Ascendente	8,740	2016		

**Variables del Indicador**

<b>Nombre de la Variable</b>	<b>Unidad de medida</b>	<b>Tipo de Acumulación</b>
Créditos realizados (realizado)	Crédito	Suma
Créditos realizados (programado)	Crédito	Suma

**Fuente de Información** Monitoreo de Indicadores del Desarrollo de Jalisco (MIDE). Indicador: Número de créditos otorgados por el FOJAL. Liga: <https://seplan.app.jalisco.gob.mx/mide/panelCiudadano/busqueda> Área responsable

**Medios de verificación** MIDE Jalisco, informes y documentación de FOJAL

**Supuestos** Existe acercamiento y colaboración con los municipios del Estado de Jalisco, convirtiendo a FOJAL en una institución competitiva en relación con otras instituciones financieras.

**Observaciones**

**Id\_mir**

- 1 El presente documento despliega la información perteneciente a los indicadores estratégicos y gestión de aquellos programas presupuestarios que provienen de bienes y servicios que generan valor público a la ciudadanía jalisciense
- 2 Se muestra el número del Componente relacionado con el indicador.

**GOBIERNO DEL ESTADO DE JALISCO**  
**PRESUPUESTO DE EGRESOS PARA EL EJERCICIO FISCAL 2018**  
**Ficha Técnica de Indicador**

**Sistema de Evaluación del Desempeño (SED)**

Gobierno del Estado de Jalisco Secretaría de Planeación, Administración y Finanzas

**Datos del Programa**

**Conducción de la Política Turística Estatal**

Eje: Economía próspera

Tema: Turismo

**¿Quién gasta?**

08 Unidad Presupuestal	000 Unidad Responsable	00197 Unidad Ejecutora del Gasto
Secretaría de Turismo	Secretaría de Turismo	Despacho del Secretario de Turismo

**¿Para qué se gasta?**

Finalidad	Función	Subfunción
Desarrollo Económico	Turismo	Turismo

**Presupuesto asignado al Programa Presupuestario**

Monto	\$42,896,645.70
-------	-----------------

**Objetivos**

Nivel	Clave Componente	Resumen Narrativo
Fin		Contribuir al desarrollo y posicionamiento turístico de Jalisco a nivel nacional e internacional, a través, de la difusión y fomento de las actividades turísticas e incremento de la conductividad con los mercados del sector

**Datos del Indicador**

<b>Denominación</b> Total de Afluencia Turística	<b>Método de cálculo</b> (Afluencia Turística total registrada (Realizado) / Afluencia Turística total registrada (Programado))*100
---	--

**Descripción del Indicador**

Mide el número de turistas de origen nacional o internacional que se desplazan por algún motivo de su lugar de origen hacia alguno de los destinos turísticos de la Entidad.

<b>Tipo de Indicador</b>	Estratégico	<b>Dimensión del Indicador</b>	Eficacia	<b>Año de Medición del Resultado</b>	2018
<b>Cobertura</b>	Estatal	<b>Frecuencia de Medición</b>	Anual		

		<b>Desagregado meta valor por género</b>				
		<b>Meta Institucional</b>	<b>Meta Valor</b>	<b>Unidad de medida (meta valor)</b>	<b>Hombre</b>	<b>Mujer</b>
<b>Parámetros de semaforización</b>		100%	25,863,561	Visitante	No disponible	No disponible
0	70.00	70.01	90.00	90.01	130	
		<b>Sentido del Indicador</b>	<b>Línea Base (meta valor)</b>	<b>Año (Línea base)</b>		
		Ascendente	25,863,561	2017		

**Variables del Indicador**

Nombre de la Variable	Unidad de medida	Tipo de Acumulación
Afluencia Turística total registrada (realizado)	Visitante	Suma
Afluencia Turística total registrada (programado)	Visitante	Suma

<b>Fuente de Información</b>	Secretaría de Turismo, Gobierno de Jalisco
<b>Medios de verificación</b>	Anuario Estadístico SECTURJAL.
<b>Supuestos</b>	Existe un entorno externo estable que facilita la afluencia desde mercados emisores.
<b>Observaciones</b>	
<b>Id_mir</b>	924

- 1 El presente documento despliega la información perteneciente a los indicadores estratégicos y gestión de aquellos programas presupuestarios que proveen de bienes y servicios que generan valor público a la ciudadanía jalisciense
- 2 Se muestra el número del Componente relacionado con el indicador.

**GOBIERNO DEL ESTADO DE JALISCO**  
**PRESUPUESTO DE EGRESOS PARA EL EJERCICIO FISCAL 2018**  
**Ficha Técnica de Indicador**

**Sistema de Evaluación del Desempeño (SED)**

Gobierno del Estado de Jalisco Secretaría de Planeación, Administración y Finanzas

**Datos del Programa**

**Conducción de la Política Turística Estatal**

Eje: Economía próspera

Tema: Turismo

**¿Quién gasta?**

08 Unidad Presupuestal	000 Unidad Responsable	00197 Unidad Ejecutora del Gasto
Secretaría de Turismo	Secretaría de Turismo	Despacho del Secretario de Turismo

**¿Para qué se gasta?**

Finalidad	Función	Subfunción
Desarrollo Económico	Turismo	Turismo

**Presupuesto asignado al Programa Presupuestario**

Monto

**Objetivos**

Nivel	Clave Componente	Resumen Narrativo
Propósito		La población de Jalisco cuenta con mayores oportunidades de ingreso al incrementarse la derrama turística, derivado de la eficiencia y calidad en las actividades turísticas que ofrece el Estado

**Datos del Indicador**

<b>Denominación</b>	<b>Método de cálculo</b>
Total de Derrama Económica del Sector Turístico	$(\text{Derrama económica turística (Realizado)} / \text{Derrama económica turística (Programado)}) * 100$

**Descripción del Indicador**

Mide la totalidad del gasto generado por los turistas que visitan los destinos en la entidad.

<b>Tipo de Indicador</b>	<input type="text" value="Estratégico"/>	<b>Dimensión del Indicador</b>	<input type="text" value="Eficacia"/>	<b>Año de Medición del Resultado</b>	<input type="text" value="2018"/>
<b>Cobertura</b>	<input type="text" value="Estatal"/>	<b>Frecuencia de Medición</b>	<input type="text" value="Anual"/>		

**Desagregado meta valor por género**

<b>Parámetros de semaforización</b>		<b>Meta Institucional</b>	<b>Meta Valor</b>	<b>Unidad de medida (meta valor)</b>	<b>Hombre</b>	<b>Mujer</b>
0	70.00	100%	40,545	Millones de pesos	No disponible	No disponible
70.01	90.00	<b>Sentido del Indicador</b>	<b>Línea Base (meta valor)</b>	<b>Año (Línea base)</b>		
90.01	130	Ascendente	33,096,300	2017		

**VARIABLES DEL INDICADOR**

<b>Nombre de la Variable</b>	<b>Unidad de medida</b>	<b>Tipo de Acumulación</b>
Derrama económica turística (realizado)	Millones de pesos	Suma
Derrama económica turística (programado)	Millones de pesos	Suma

**Fuente de Información**

**Medios de verificación**

**Supuestos**

**Observaciones**

**Id\_mir**

- 1 El presente documento despliega la información perteneciente a los indicadores estratégicos y gestión de aquellos programas presupuestarios que proveen de bienes y servicios que generan valor público a la ciudadanía jalisciense
- 2 Se muestra el número del Componente relacionado con el indicador.



**GOBIERNO DEL ESTADO DE JALISCO**  
**PRESUPUESTO DE EGRESOS PARA EL EJERCICIO FISCAL 2018**  
**Ficha Técnica de Indicador**

**Sistema de Evaluación del Desempeño (SED)**

Gobierno del Estado de Jalisco Secretaría de Planeación, Administración y Finanzas

**Datos del Programa**

**Conducción de la Política Turística Estatal**

Eje: Economía próspera

Tema: Turismo

**¿Quién gasta?**

08 Unidad Presupuestal	000 Unidad Responsable	00197 Unidad Ejecutora del Gasto
Secretaría de Turismo	Secretaría de Turismo	Despacho del Secretario de Turismo

**¿Para qué se gasta?**

Finalidad	Función	Subfunción
Desarrollo Económico	Turismo	Turismo

**Presupuesto asignado al Programa Presupuestario**

Monto	\$42,896,645.70
-------	-----------------

**Objetivos**

Nivel	Clave Componente	Resumen Narrativo
Componente	A1	Acciones de promoción y difusión de los destinos turísticos de Jalisco realizadas.

**Datos del Indicador**

Denominación	Método de cálculo
Total de acciones de Promoción y Difusión de los destinos Turísticos de Jalisco	(Acciones de Promoción y Difusión de los destinos Turísticos de Jalisco (Realizado) / Acciones de Promoción y Difusión de los destinos Turísticos de Jalisco (Programado))*100

**Descripción del Indicador**

Acciones de Promoción y Difusión de los destinos Turísticos de Jalisco realizadas.

Tipo de Indicador	Gestión	Dimensión del Indicador	Eficacia	Año de Medición del Resultado	2018
Cobertura	Estatal	Frecuencia de Medición	Trimestral		

<b>Desagregado meta valor por género</b>						
<b>Parámetros de semaforización</b>		<b>Meta Institucional</b>	<b>Meta Valor</b>	<b>Unidad de medida (meta valor)</b>	<b>Hombre</b>	<b>Mujer</b>
0	70.00	100%	130	Acción	No disponible	No disponible
70.01	90.00	<b>Sentido del Indicador</b>	<b>Línea Base (meta valor)</b>	<b>Año (Línea base)</b>		
90.01	130	Ascendente	75	2017		

**VARIABLES DEL INDICADOR**

<b>Nombre de la Variable</b>	<b>Unidad de medida</b>	<b>Tipo de Acumulación</b>
Acciones de Promoción y Difusión de los destinos Turísticos de Jalisco (realizado)	Acción	Suma
Acciones de Promoción y Difusión de los destinos Turísticos de Jalisco (programado)	Acción	Suma

**Fuente de Información** Secretaría de Turismo, Gobierno de Jalisco

**Medios de verificación** Reportes de comisión, Actas de Oficinas de Visitantes y Convenciones, Fideicomisos, consejos y patronatos

**Supuestos** Se realizan y se asiste a Ferias Turísticas Nacionales e Internacionales y eventos de promoción en mercados emisores

**Observaciones**

**Id\_mir** 926

- 1 El presente documento despliega la información perteneciente a los indicadores estratégicos y gestión de aquellos programas presupuestarios que proveen de bienes y servicios que generan valor público a la ciudadanía jalisciense
- 2 Se muestra el número del Componente relacionado con el indicador.

**GOBIERNO DEL ESTADO DE JALISCO**  
**PRESUPUESTO DE EGRESOS PARA EL EJERCICIO FISCAL 2018**  
**Ficha Técnica de Indicador**

**Sistema de Evaluación del Desempeño (SED)**

Gobierno del Estado de Jalisco Secretaría de Planeación, Administración y Finanzas

**Datos del Programa**

**Conducción de la Política Turística Estatal**

Eje: Economía próspera

Tema: Turismo

**¿Quién gasta?**

08 Unidad Presupuestal	000 Unidad Responsable	00197 Unidad Ejecutora del Gasto
Secretaría de Turismo	Secretaría de Turismo	Despacho del Secretario de Turismo

**¿Para qué se gasta?**

Finalidad	Función	Subfunción
Desarrollo Económico	Turismo	Turismo

**Presupuesto asignado al Programa Presupuestario**

Monto

**Objetivos**

Nivel	Clave Componente	Resumen Narrativo
Componente	L2	Acciones de fomento de la inversión turística realizadas.

**Datos del Indicador**

Denominación	Método de cálculo
Total de acciones de Fomento a la inversión Turística y la participación social	$(\text{Acciones de fomento a la inversión turística realizadas (Realizado)} / \text{Acciones de fomento a la inversión turística realizadas (Programado)}) * 100$

**Descripción del Indicador**

Este indicador mide el número de acciones de fomento de la inversión turística realizadas

Tipo de Indicador	Gestión	Dimensión del Indicador	Eficacia	Año de Medición del Resultado	2018
Cobertura	Estatal	Frecuencia de Medición	Trimestral		

**Desagregado meta valor por género**

<b>Parámetros de semaforización</b> <div style="display: flex; justify-content: space-around; align-items: center;"> <div style="text-align: center;">0</div> <div style="text-align: center;">70.00</div> <div style="text-align: center;">70.01</div> <div style="text-align: center;">90.00</div> <div style="text-align: center;">90.01</div> <div style="text-align: center;">130</div> </div> <div style="display: flex; justify-content: space-around; margin-top: 5px;"> <div style="width: 15px; height: 15px; background-color: red;"></div> <div style="width: 15px; height: 15px; background-color: red;"></div> <div style="width: 15px; height: 15px; background-color: yellow;"></div> <div style="width: 15px; height: 15px; background-color: yellow;"></div> <div style="width: 15px; height: 15px; background-color: green;"></div> <div style="width: 15px; height: 15px; background-color: green;"></div> </div>	Meta Institucional	Meta Valor	Unidad de medida (meta valor)	Hombre	Mujer
	100%	1,040	Acción	No disponible	No disponible
	Sentido del Indicador	Línea Base (meta valor)	Año (Línea base)		
Ascendente	20	2017			

**Variables del Indicador**

Nombre de la Variable	Unidad de medida	Tipo de Acumulación
Acciones de fomento a la inversión turística realizadas (realizado)	Acción	Suma
Acciones de fomento a la inversión turística realizadas (programado)	Acción	Suma

Fuente de Información	Secretaría de Turismo, Gobierno de Jalisco
Medios de verificación	Reportes del Despacho del Secretario.
Supuestos	Existe una agenda de visitas internacionales para promover los destinos turísticos de Jalisco.
Observaciones	
Id_mir	928

- 1 El presente documento despliega la información perteneciente a los indicadores estratégicos y gestión de aquellos programas presupuestarios que provienen de bienes y servicios que generan valor público a la ciudadanía jalisciense
- 2 Se muestra el número del Componente relacionado con el indicador.

**GOBIERNO DEL ESTADO DE JALISCO**  
**PRESUPUESTO DE EGRESOS PARA EL EJERCICIO FISCAL 2018**  
**Ficha Técnica de Indicador**

**Sistema de Evaluación del Desempeño (SED)**

Gobierno del Estado de Jalisco Secretaría de Planeación, Administración y Finanzas

**Datos del Programa**

**Conducción de la Política Turística Estatal**

Eje: Economía próspera

Tema: Turismo

**¿Quién gasta?**

08 Unidad Presupuestal	000 Unidad Responsable	00197 Unidad Ejecutora del Gasto
Secretaría de Turismo	Secretaría de Turismo	Despacho del Secretario de Turismo

**¿Para qué se gasta?**

Finalidad	Función	Subfunción
Desarrollo Económico	Turismo	Turismo

**Presupuesto asignado al Programa Presupuestario**

Monto \$42,896,645.70

**Objetivos**

Nivel	Clave Componente	Resumen Narrativo
Componente	A3	Solicitudes de transparencia y rendición de cuentas atendidas.

**Datos del Indicador**

Denominación	Método de cálculo
Total de solicitudes de transparencia atendidas	$(\text{Solicitudes de transparencia atendidas (Realizado)} / \text{Solicitudes de transparencia atendidas (Programado)}) * 100$

**Descripción del Indicador**

Atención de solicitudes ciudadanas en materia de transparencia.

<b>Tipo de Indicador</b>	Gestión	<b>Dimensión del Indicador</b>	Eficacia	<b>Año de Medición del Resultado</b>	2018
<b>Cobertura</b>	Estatal	<b>Frecuencia de Medición</b>	Trimestral		

**Desagregado meta valor por género**

Parámetros de semaforización	Meta Institucional	Meta Valor	Unidad de medida (meta valor)	Hombre	Mujer
	0 70.00 70.01 90.00 90.01 130	100%	95	Solicitud	No disponible
	<b>Sentido del Indicador</b>	<b>Línea Base (meta valor)</b>	<b>Año (Línea base)</b>		
	Ascendente	20	2017		

**Variables del Indicador**

Nombre de la Variable	Unidad de medida	Tipo de Acumulación
Solicitudes de transparencia atendidas (realizado)	Solicitud	Suma
Solicitudes de transparencia atendidas (programado)	Solicitud	Suma

<b>Fuente de Información</b>	Reportes del Despacho del Secretario.
<b>Medios de verificación</b>	Reportes de comisión Actas de Oficinas de Visitantes y Convenciones, Fideicomisos, consejos y patronatos Reportes del Despacho del Secretario.
<b>Supuestos</b>	Existen solicitudes por parte de la ciudadanía
<b>Observaciones</b>	
<b>Id_ mir</b>	930

- 1 El presente documento despliega la información perteneciente a los indicadores estratégicos y gestión de aquellos programas presupuestarios que provienen de bienes y servicios que generan valor público a la ciudadanía jalisciense
- 2 Se muestra el número del Componente relacionado con el indicador.

**GOBIERNO DEL ESTADO DE JALISCO**  
**PRESUPUESTO DE EGRESOS PARA EL EJERCICIO FISCAL 2018**  
**Ficha Técnica de Indicador**

**Sistema de Evaluación del Desempeño (SED)**

Gobierno del Estado de Jalisco Secretaría de Planeación, Administración y Finanzas

**Datos del Programa**

**Conducción de la Política Turística Estatal**

Eje: Economía próspera

Tema: Turismo

**¿Quién gasta?**

08 Unidad Presupuestal	000 Unidad Responsable	00197 Unidad Ejecutora del Gasto
Secretaría de Turismo	Secretaría de Turismo	Despacho del Secretario de Turismo

**¿Para qué se gasta?**

Finalidad	Función	Subfunción
Desarrollo Económico	Turismo	Turismo

**Presupuesto asignado al Programa Presupuestario**

Monto

**Objetivos**

Nivel	Clave Componente	Resumen Narrativo
Componente	04	Acciones para incrementar la productividad de los recursos humanos, financieros y materiales realizadas.

**Datos del Indicador**

<b>Denominación</b>	<b>Método de cálculo</b>
Total de certificaciones en la Norma Mexicana NMX-R-025 SCFI -2015 en igualdad laboral y no discriminación	(Certificación (Realizado) / Certificación (Programado))*100

**Descripción del Indicador**  
Certificación para la eficiencia en los procesos administrativos, la mejora continua así como la igualdad y la no discriminación

<b>Tipo de Indicador</b>	Estratégico	<b>Dimensión del Indicador</b>	Eficacia	<b>Año de Medición del Resultado</b>	2018
<b>Cobertura</b>	Estatal	<b>Frecuencia de Medición</b>	Anual		

**Desagregado meta valor por género**

<b>Parámetros de semaforización</b>		Meta Institucional	Meta Valor	Unidad de medida (meta valor)	Hombre	Mujer
		100%	1	Certificación	No disponible	No disponible
0	70.00	70.01	90.00	90.01	130	
		<b>Sentido del Indicador</b>	<b>Línea Base (meta valor)</b>	<b>Año (Línea base)</b>		
		Ascendente	1	2017		

**Variables del Indicador**

<b>Nombre de la Variable</b>	<b>Unidad de medida</b>	<b>Tipo de Acumulación</b>
Certificación (realizado)	Certificación	Valor presente
Certificación (programado)	Certificación	Valor presente

**Fuente de Información**

**Medios de verificación**

**Supuestos**

**Observaciones**

**Id\_ mir**

- 1 El presente documento despliega la información perteneciente a los indicadores estratégicos y gestión de aquellos programas presupuestarios que provienen de bienes y servicios que generan valor público a la ciudadanía jalisciense
- 2 Se muestra el número del Componente relacionado con el indicador.

**GOBIERNO DEL ESTADO DE JALISCO**  
**PRESUPUESTO DE EGRESOS PARA EL EJERCICIO FISCAL 2018**  
**Ficha Técnica de Indicador**

**Sistema de Evaluación del Desempeño (SED)**

Gobierno del Estado de Jalisco Secretaría de Planeación, Administración y Finanzas

**Datos del Programa**

**Conducción de la Política Turística Estatal**

Eje: Economía próspera

Tema: Turismo

**¿Quién gasta?**

08 Unidad Presupuestal	000 Unidad Responsable	00197 Unidad Ejecutora del Gasto
Secretaría de Turismo	Secretaría de Turismo	Despacho del Secretario de Turismo

**¿Para qué se gasta?**

Finalidad	Función	Subfunción
Desarrollo Económico	Turismo	Turismo

**Presupuesto asignado al Programa Presupuestario**

Monto \$42,896,645.70

**Objetivos**

Nivel	Clave Componente	Resumen Narrativo
Componente	L5	Acciones de difusión de la actividad turística en medios impresos y electrónicos realizadas.

**Datos del Indicador**

Denominación	Método de cálculo
Total de publicaciones en medios de comunicación.	(Notas y eventos de difusión en medios de comunicación (Realizado) / Notas y eventos de difusión en medios de comunicación (Programado))*100

**Descripción del Indicador**

Este indicador muestra el número de acciones de difusión de la actividad turística en medios generales de comunicación

Tipo de Indicador	Gestión	Dimensión del Indicador	Eficacia	Año de Medición del Resultado	2018
Cobertura	Estatal	Frecuencia de Medición	Trimestral		

**Desagregado meta valor por género**

Parámetros de semaforización		Meta Institucional	Meta Valor	Unidad de medida (meta valor)	Hombre	Mujer
		100%	450	Publicación	No disponible	No disponible
0	70.00	70.01	90.00	90.01	130	
		Sentido del Indicador	Línea Base (meta valor)	Año (Línea base)		
		Ascendente	120	2012		

**Variables del Indicador**

Nombre de la Variable	Unidad de medida	Tipo de Acumulación
Notas y eventos de difusión en medios de comunicación (realizado)	Publicación	Suma
Notas y eventos de difusión en medios de comunicación (programado)	Publicación	Suma

Fuente de Información	Secretaría de Turismo, Gobierno de Jalisco
Medios de verificación	Archivo internos de la Coordinación de Comunicacional Social
Supuestos	Los medios de comunicación impresos y electrónicos difunden las notas de información enviadas.
Observaciones	
Id_ mir	998

- 1 El presente documento despliega la información perteneciente a los indicadores estratégicos y gestión de aquellos programas presupuestarios que provienen de bienes y servicios que generan valor público a la ciudadanía jalisciense
- 2 Se muestra el número del Componente relacionado con el indicador.

**GOBIERNO DEL ESTADO DE JALISCO**  
**PRESUPUESTO DE EGRESOS PARA EL EJERCICIO FISCAL 2018**  
**Ficha Técnica de Indicador**

**Sistema de Evaluación del Desempeño (SED)**

Gobierno del Estado de Jalisco Secretaría de Planeación, Administración y Finanzas

**Datos del Programa**

**Planeación y Desarrollo de Producto**

Eje: Economía próspera

Tema: Turismo

**¿Quién gasta?**

08 Unidad Presupuestal	000 Unidad Responsable	00202 Unidad Ejecutora del Gasto
Secretaría de Turismo	Secretaría de Turismo	Dirección General de Planeación y Desarrollo de Destinos Turísticos

**¿Para qué se gasta?**

Finalidad	Función	Subfunción
Desarrollo Económico	Turismo	Turismo

**Presupuesto asignado al Programa Presupuestario**

Monto

**Objetivos**

Nivel	Clave Componente	Resumen Narrativo
Fin		Contribuir al desarrollo integral de los destinos y rutas turísticas de Jalisco a través del proceso de planeación y el fomento de la colaboración y corresponsabilidad del sector, para aprovechar el potencial turístico y Fortalecer las Capacidades Turísticas locales

**Datos del Indicador**

Denominación	Método de cálculo
Porcentaje de la Derrama económica del sector turismo	$(\text{Derrama económica del sector Turismo Registrada (Realizado)} / \text{Derrama económica del sector Turismo Registrada (Programado)}) * 100$

**Descripción del Indicador**

Mide el porcentaje logrado del monto de la meta establecida para el gasto que realizan los turistas que visitan Jalisco.

<b>Tipo de Indicador</b>	<input type="text" value="Estratégico"/>	<b>Dimensión del Indicador</b>	<input type="text" value="Eficacia"/>	<b>Año de Medición del Resultado</b>	<input type="text" value="2018"/>
<b>Cobertura</b>	<input type="text" value="Estatal"/>	<b>Frecuencia de Medición</b>	<input type="text" value="Anual"/>		

**Desagregado meta valor por género**

Parámetros de semaforización		Meta Institucional	Meta Valor	Unidad de medida (meta valor)	Género	
		100%	40,544,560	Millones de pesos	Hombre	Mujer
0	70.00	70.01	90.00	90.01	130	
<span style="color: red;">■</span> <span style="color: red;">■</span>	<span style="color: yellow;">■</span> <span style="color: yellow;">■</span>	<span style="color: green;">■</span> <span style="color: green;">■</span>	<b>Sentido del Indicador</b>	<b>Línea Base (meta valor)</b>	<b>Año (Línea base)</b>	
			Ascendente	33,093,300	2017	

**Variables del Indicador**

Nombre de la Variable	Unidad de medida	Tipo de Acumulación
Derrama económica del sector Turismo Registrada (realizado)	Millones de pesos	Suma
Derrama económica del sector Turismo Registrada (programado)	Millones de pesos	Suma

**Fuente de Información**

Reportes mensuales de la Dirección de Información e Inteligencia de mercados. Secretaría de Turismo, Gobierno de Jalisco. Sistema DATATUR, Secretaría de Turismo Federal.

**Medios de verificación**

Anuario Estadístico. Secretaría de Turismo, Gobierno de Jalisco. [www.secturjal.jalisco.gob.mx](http://www.secturjal.jalisco.gob.mx). Sistema de Indicadores del Desarrollo MIDE, Compendio Estadístico del Turismo en México, Secretaría de Turismo Federal.

**Supuestos**

1.- Los Gobiernos Municipales están alineadas a la Política Turística Estatal y cuentan con instrumentos de planeación validados por el sector. 2.- Los consejos regionales y comités locales trabajan en coordinación con la Secretaría, 3.- Efectiva concurrencia con SECTUR Federal y coordinación con las dependencias estatales, 4.- Las políticas públicas estatales y federales contribuyen a crear un ambiente favorable para el desarrollo sustentable de la actividad turística.

**Observaciones**

id\_mir

- 1 El presente documento despliega la información perteneciente a los indicadores estratégicos y gestión de aquellos programas presupuestarios que provienen de bienes y servicios que generan valor público a la ciudadanía jalisciense
- 2 Se muestra el número del Componente relacionado con el indicador.

**GOBIERNO DEL ESTADO DE JALISCO**  
**PRESUPUESTO DE EGRESOS PARA EL EJERCICIO FISCAL 2018**  
**Ficha Técnica de Indicador**

**Sistema de Evaluación del Desempeño (SED)**

Gobierno del Estado de Jalisco Secretaría de Planeación, Administración y Finanzas

**Datos del Programa**

**Gestión de Inversión Pública en Infraestructura y equipamiento turístico**

Eje: Economía próspera

Tema: Turismo

**¿Quién gasta?**

08 Unidad Presupuestal	000 Unidad Responsable	00202 Unidad Ejecutora del Gasto
Secretaría de Turismo	Secretaría de Turismo	Dirección General de Planeación y Desarrollo de Destinos Turísticos

**¿Para qué se gasta?**

Finalidad	Función	Subfunción
Desarrollo Económico	Turismo	Turismo

**Presupuesto asignado al Programa Presupuestario**

Monto

**Objetivos**

Nivel	Clave Componente	Resumen Narrativo
Fin		Contribuir a fortalecer y consolidar la competitividad del sector turístico, generando las condiciones para atraer inversión privada a través de obras de infraestructura, equipamiento, rehabilitación de imagen urbana y preservación del patrimonio cultural

**Datos del Indicador**

Denominación	Método de cálculo
Total de Derrama Económica del Sector turismo	$(\text{Derrama Económica (Realizado)} / \text{Derrama Económica (Programado)}) * 100$

**Descripción del Indicador**  
Monto del gasto que realizan los turistas que visitan el Estado de Jalisco durante el año

<b>Tipo de Indicador</b>	<input type="text" value="Estratégico"/>	<b>Dimensión del Indicador</b>	<input type="text" value="Eficacia"/>	<b>Año de Medición del Resultado</b>	<input type="text" value="2018"/>
<b>Cobertura</b>	<input type="text" value="Estatal"/>	<b>Frecuencia de Medición</b>	<input type="text" value="Anual"/>		

**Desagregado meta valor por género**

Parámetros de semaforización						Meta Institucional	Meta Valor	Unidad de medida (meta valor)	Hombre	Mujer
0	70.00	70.01	90.00	90.01	130	100%	40,544,960	Miles de pesos	No disponible	No disponible
						<b>Sentido del Indicador</b>	<b>Línea Base (meta valor)</b>	<b>Año (Línea base)</b>		
						Ascendente	33,096,300	2017		

**VARIABLES DEL INDICADOR**

Nombre de la Variable	Unidad de medida	Tipo de Acumulación
Derrama Económica (realizado)	Miles de pesos	Suma
Derrama Económica (programado)	Miles de pesos	Suma

<b>Fuente de Información</b>	Secretaría de Turismo, gobierno de Jalisco
<b>Medios de verificación</b>	Anuario Estadístico de la Secretaría de Turismo de Jalisco
<b>Supuestos</b>	Se registra inversión pública y privada en el sector turismo
<b>Observaciones</b>	
<b>Id_mir</b>	1149

- 1 El presente documento despliega la información perteneciente a los indicadores estratégicos y gestión de aquellos programas presupuestarios que provienen de bienes y servicios que generan valor público a la ciudadanía jalisciense
- 2 Se muestra el número del Componente relacionado con el indicador.

**GOBIERNO DEL ESTADO DE JALISCO**  
**PRESUPUESTO DE EGRESOS PARA EL EJERCICIO FISCAL 2018**  
**Ficha Técnica de Indicador**

**Sistema de Evaluación del Desempeño (SED)**

Gobierno del Estado de Jalisco Secretaría de Planeación, Administración y Finanzas

**Datos del Programa**

**Capacitación y Competitividad Turística**

Eje: Economía próspera

Tema: Turismo

**¿Quién gasta?**

08 Unidad Presupuestal	000 Unidad Responsable	00202 Unidad Ejecutora del Gasto
Secretaría de Turismo	Secretaría de Turismo	Dirección General de Planeación y Desarrollo de Destinos Turísticos

**¿Para qué se gasta?**

Finalidad	Función	Subfunción
Desarrollo Económico	Turismo	Turismo

**Presupuesto asignado al Programa Presupuestario**

Monto

**Objetivos**

Nivel	Clave Componente	Resumen Narrativo
Fin		Contribuir a elevar la competitividad de los destinos turísticos de Jalisco, mediante la capacitación a prestadores de servicios, y la certificación de calidad de empresas turísticas

**Datos del Indicador**

Denominación	Método de cálculo
Total de derrama económica del sector turismo	$(\text{Derrama económica sector turismo registrada (Realizado)} / \text{Derrama económica sector turismo registrada (Programado)}) * 100$

**Descripción del Indicador**

Mide la totalidad del gasto generado por los turistas que visitan los destinos en la entidad

<b>Tipo de Indicador</b>	<input type="text" value="Estratégico"/>	<b>Dimensión del Indicador</b>	<input type="text" value="Eficacia"/>	<b>Año de Medición del Resultado</b>	<input type="text" value="2018"/>
<b>Cobertura</b>	<input type="text" value="Estatal"/>	<b>Frecuencia de Medición</b>	<input type="text" value="Anual"/>		

**Desagregado meta valor por género**

Parámetros de semaforización						Meta Institucional	Meta Valor	Unidad de medida (meta valor)	Hombre	Mujer
0	70.00	70.01	90.00	90.01	130	100%	40,544,960	Millones de pesos	No disponible	No disponible
						<b>Sentido del Indicador</b>	<b>Línea Base (meta valor)</b>	<b>Año (Línea base)</b>		
						Ascendente	33,096,300	2017		

**VARIABLES DEL INDICADOR**

Nombre de la Variable	Unidad de medida	Tipo de Acumulación
Derrama económica sector turismo registrada (realizado)	Millones de pesos	Suma
Derrama económica sector turismo registrada (programado)	Millones de pesos	Suma

**Fuente de Información**

Secretaría de turismo, Gobierno de Jalisco

**Medios de verificación**

Anuario Estadístico de la Secretaría de Turismo de Jalisco

**Supuestos**

La calidad y calidez en el servicio incrementa la estadia y gasto en los Destinos del Estado

**Observaciones**

**Id\_mir**

1238

- 1 El presente documento despliega la información perteneciente a los indicadores estratégicos y gestión de aquellos programas presupuestarios que provienen de bienes y servicios que generan valor público a la ciudadanía jalisciense
- 2 Se muestra el número del Componente relacionado con el indicador.



**GOBIERNO DEL ESTADO DE JALISCO**  
**PRESUPUESTO DE EGRESOS PARA EL EJERCICIO FISCAL 2018**  
**Ficha Técnica de Indicador**

**Sistema de Evaluación del Desempeño (SED)**

Gobierno del Estado de Jalisco Secretaría de Planeación, Administración y Finanzas

Datos del Programa

Planeación y Desarrollo de Producto

Eje: Economía próspera

Tema: Turismo

¿Quién gasta?

08 Unidad Presupuestal	000 Unidad Responsable	00202 Unidad Ejecutora del Gasto
Secretaría de Turismo	Secretaría de Turismo	Dirección General de Planeación y Desarrollo de Destinos Turísticos

¿Para qué se gasta?

Finalidad	Función	Subfunción
Desarrollo Económico	Turismo	Turismo

Presupuesto asignado al Programa Presupuestario

Monto	\$5,688,668.35
-------	----------------

Objetivos

Nivel	Clave Componente	Resumen Narrativo
Propósito		Las personas ocupadas en la prestación de servicios del sector turismo tienen acceso a empleo formal, con los beneficios económicos y sociales de ley, y propician una mayor derrama económica en su región.

Datos del Indicador

<b>Denominación</b> Porcentaje de los Empleos registrados en el IMSS	<b>Método de cálculo</b> $\left( \frac{\text{Total de Empleos del sector turístico (Realizado)}}{\text{Total de Empleos del sector turístico (Programado)}} \right) * 100$
---	---

Descripción del Indicador

Mide el porcentaje logrado del monto de la meta establecida para el crecimiento del empleo formal generado por turismo

Tipo de Indicador	Estratégico	Dimensión del Indicador	Eficacia	Año de Medición del Resultado	2018
Cobertura	Estatal	Frecuencia de Medición	Anual		

Parámetros de semaforización	Meta Institucional	Meta Valor	Unidad de medida (meta valor)	Desagregado meta valor por género	
				Hombre	Mujer
0   70.00   70.01   90.00   90.01   130 	100%	122,930	Empleo	No disponible	No disponible
	Sentido del Indicador	Línea Base (meta valor)	Año (Línea base)		
	Ascendente	100,716	2017		

Variables del Indicador

Nombre de la Variable	Unidad de medida	Tipo de Acumulación
Total de Empleos del sector turístico (realizado)	Empleo	Valor presente
Total de Empleos del sector turístico (programado)	Empleo	Valor presente

**Fuente de Información** Estadísticas del Instituto Mexicano del Seguro Social [www.imss.gob.mx](http://www.imss.gob.mx)

**Medios de verificación** Estadísticas del Instituto Mexicano del Seguro Social [www.imss.gob.mx](http://www.imss.gob.mx) y reportes generados en la Dirección General de Planeación y Desarrollo de Destinos Turísticos

**Supuestos** La adecuada planeación turística de los municipios, a través de instrumentos de desarrollo, fomenta la inversión en oferta turística, propiciando así, la generación de empleo en la localidad.

**Observaciones**

**Id\_mir** 989

- 1 El presente documento despliega la información perteneciente a los indicadores estratégicos y gestión de aquellos programas presupuestarios que proveen de bienes y servicios que generan valor público a la ciudadanía jalisciense
- 2 Se muestra el número del Componente relacionado con el indicador.

**GOBIERNO DEL ESTADO DE JALISCO**  
**PRESUPUESTO DE EGRESOS PARA EL EJERCICIO FISCAL 2018**  
**Ficha Técnica de Indicador**

**Sistema de Evaluación del Desempeño (SED)**

Gobierno del Estado de Jalisco Secretaría de Planeación, Administración y Finanzas

**Datos del Programa**

**Gestión de Inversión Pública en Infraestructura y equipamiento turístico**

Eje: Economía próspera

Tema: Turismo

**¿Quién gasta?**

08 Unidad Presupuestal	000 Unidad Responsable	00202 Unidad Ejecutora del Gasto
Secretaría de Turismo	Secretaría de Turismo	Dirección General de Planeación y Desarrollo de Destinos Turísticos

**¿Para qué se gasta?**

Finalidad	Función	Subfunción
Desarrollo Económico	Turismo	Turismo

**Presupuesto asignado al Programa Presupuestario**

Monto

**Objetivos**

Nivel	Clave Componente	Resumen Narrativo
Propósito		Principales destinos y pueblos mágicos de Jalisco tienen garantizado proyectos de inversión pública para obras de infraestructura y equipamiento turístico.

**Datos del Indicador**

Denominación	Método de cálculo
Total de Inversión Pública Detonada	$(\text{Inversión Pública Detonada (Realizado)} / \text{Inversión Pública Detonada (Programado)}) * 100$

**Descripción del Indicador**

Mide el monto de inversión pública federal, estatal y municipal aplicada al desarrollo de infraestructura y equipamiento turístico

<b>Tipo de Indicador</b>	<input type="text" value="Estratégico"/>	<b>Dimensión del Indicador</b>	<input type="text" value="Eficacia"/>	<b>Año de Medición del Resultado</b>	<input type="text" value="2018"/>
<b>Cobertura</b>	<input type="text" value="Estatal"/>	<b>Frecuencia de Medición</b>	<input type="text" value="Anual"/>		

**Desagregado meta valor por género**

Parámetros de semaforización						Meta Institucional	Meta Valor	Unidad de medida (meta valor)	Hombre	Mujer
0	70.00	70.01	90.00	90.01	130	100%	73	Millones de pesos	No disponible	No disponible
						<b>Sentido del Indicador</b>	<b>Línea Base (meta valor)</b>	<b>Año (Línea base)</b>		
						Ascendente	85	2017		

**VARIABLES DEL INDICADOR**

Nombre de la Variable	Unidad de medida	Tipo de Acumulación
Inversión Pública Detonada (realizado)	Millones de pesos	Suma
Inversión Pública Detonada (programado)	Millones de pesos	Suma

**Fuente de Información**

**Medios de verificación**

**Supuestos**

**Observaciones**

**Id\_mir**

- 1 El presente documento despliega la información perteneciente a los indicadores estratégicos y gestión de aquellos programas presupuestarios que provienen de bienes y servicios que generan valor público a la ciudadanía jalisciense
- 2 Se muestra el número del Componente relacionado con el indicador.

**GOBIERNO DEL ESTADO DE JALISCO**  
**PRESUPUESTO DE EGRESOS PARA EL EJERCICIO FISCAL 2018**  
**Ficha Técnica de Indicador**

**Sistema de Evaluación del Desempeño (SED)**

Gobierno del Estado de Jalisco Secretaría de Planeación, Administración y Finanzas

**Datos del Programa**

**Capacitación y Competitividad Turística**

Eje: Economía próspera

Tema: Turismo

**¿Quién gasta?**

08 Unidad Presupuestal	000 Unidad Responsable	00202 Unidad Ejecutora del Gasto
Secretaría de Turismo	Secretaría de Turismo	Dirección General de Planeación y Desarrollo de Destinos Turísticos

**¿Para qué se gasta?**

Finalidad	Función	Subfunción
Desarrollo Económico	Turismo	Turismo

**Presupuesto asignado al Programa Presupuestario**

Monto	\$1,761,387.76
-------	----------------

**Objetivos**

Nivel	Clave Componente	Resumen Narrativo
Propósito		Los principales Destinos Turísticos y Pueblos Mágicos de Jalisco otorgan servicios turísticos de mayor calidad.

**Datos del Indicador**

Denominación	Método de cálculo
Índice de calidad de servicios turísticos	(Establecimientos con Distintivos H, M, PL, TM y RNT (Realizado) / Establecimientos con Distintivos H, M, PL, TM y RNT (Programado)) * 100

**Descripción del Indicador**

Mide el crecimiento del número de establecimientos turísticos que están llevando a cabo procesos para incrementar la calidad de los servicios prestados, medido con base al Registro Nacional de Turismo y certificados de calidad en los programas H, Punto Limpio, M y Tesoros de México, en destinos del interior del estado

Tipo de Indicador	Estratégico	Dimensión del Indicador	Eficacia	Año de Medición del Resultado	2018
Cobertura	Estatral	Frecuencia de Medición	Anual		

Parámetros de semaforización	Meta Institucional	Meta Valor	Unidad de medida (meta valor)	Desagregado meta valor por género	
				Hombre	Mujer
<div style="display: flex; justify-content: space-around;"> <span>0</span> <span>70.00</span> <span>70.01</span> <span>90.00</span> <span>90.01</span> <span>130</span> </div> <div style="display: flex; justify-content: space-around; margin-top: 5px;"> <span style="width: 15px; height: 15px; background-color: red;"></span> <span style="width: 15px; height: 15px; background-color: red;"></span> <span style="width: 15px; height: 15px; background-color: yellow;"></span> <span style="width: 15px; height: 15px; background-color: yellow;"></span> <span style="width: 15px; height: 15px; background-color: green;"></span> <span style="width: 15px; height: 15px; background-color: green;"></span> </div>	100%	176	Establecimiento	No disponible	No disponible
	Sentido del Indicador	Línea Base (meta valor)	Año (Línea base)		
	Ascendente	198	2017		

**VARIABLES DEL INDICADOR**

Nombre de la Variable	Unidad de medida	Tipo de Acumulación
Establecimientos con Distintivos H, M, PL, TM y RNT (realizado)	Establecimiento	Suma
Establecimientos con Distintivos H, M, PL, TM y RNT (programado)	Establecimiento	Suma

**Fuente de Información** Secretaría de Turismo, Gobierno de Jalisco

**Medios de verificación** Página web de la Secretaría de Turismo Federal.

**Supuestos** Existen solicitudes de capacitación por parte de los prestadores de servicios turísticos, Ayuntamientos y escuelas primarias. Asisten guías a los cursos de actualización Convocados. Los establecimientos de servicios turísticos solicitan la certificación y recertificación en distintivos de calidad turística.

**Observaciones**

**Id\_mir** 1240

- 1 El presente documento despliega la información perteneciente a los indicadores estratégicos y gestión de aquellos programas presupuestarios que proveen de bienes y servicios que generan valor público a la ciudadanía jalisciense
- 2 Se muestra el número del Componente relacionado con el indicador.

**GOBIERNO DEL ESTADO DE JALISCO**  
**PRESUPUESTO DE EGRESOS PARA EL EJERCICIO FISCAL 2018**  
**Ficha Técnica de Indicador**

**Sistema de Evaluación del Desempeño (SED)**

Gobierno del Estado de Jalisco Secretaría de Planeación, Administración y Finanzas

**Datos del Programa**

**Planeación y Desarrollo de Producto**

Eje: Economía próspera

Tema: Turismo

**¿Quién gasta?**

08 Unidad Presupuestal	000 Unidad Responsable	00202 Unidad Ejecutora del Gasto
Secretaría de Turismo	Secretaría de Turismo	Dirección General de Planeación y Desarrollo de Destinos Turísticos

**¿Para qué se gasta?**

Finalidad	Función	Subfunción
Desarrollo Económico	Turismo	Turismo

**Presupuesto asignado al Programa Presupuestario**

Monto

**Objetivos**

Nivel	Clave Componente	Resumen Narrativo
Componente	A1	Instrumentos de planeación y evaluación de los principales destinos turísticos y pueblos mágicos, elaborados.

**Datos del Indicador**

**Denominación**

Porcentaje de Instrumentos de planeación y evaluación

**Método de cálculo**

(Total de instrumentos de planeación y evaluación (Realizado) / Total de instrumentos de planeación y evaluación (Programado))\*100

**Descripción del Indicador**

Mide el grado de cumplimiento de las actividades de planeación y evaluación programadas para impulsar el desarrollo turístico sustentable.

<b>Tipo de Indicador</b>	<input type="text" value="Gestión"/>	<b>Dimensión del Indicador</b>	<input type="text" value="Eficacia"/>	<b>Año de Medición del Resultado</b>	<input type="text" value="2018"/>
<b>Cobertura</b>	<input type="text" value="Estatal"/>	<b>Frecuencia de Medición</b>	<input type="text" value="Trimestral"/>		

**Desagregado meta valor por género**

Parámetros de semaforización	Meta Institucional	Meta Valor	Unidad de medida (meta valor)	Hombre	Mujer
	<input type="text" value="0"/> <input type="text" value="70.00"/> <input type="text" value="70.01"/> <input type="text" value="90.00"/> <input type="text" value="90.01"/> <input type="text" value="130"/>	<input type="text" value="100%"/>	<input type="text" value="125"/>	<input type="text" value="Documento"/>	<input type="text" value="No disponible"/>
	<b>Sentido del Indicador</b>	<b>Línea Base (meta valor)</b>	<b>Año (Línea base)</b>		
	<input type="text" value="Ascendente"/>	<input type="text" value="54"/>	<input type="text" value="2017"/>		

**Variables del Indicador**

Nombre de la Variable	Unidad de medida	Tipo de Acumulación
Total de instrumentos de planeación y evaluación (realizado)	Documento	Suma
Total de instrumentos de planeación y evaluación (programado)	Documento	Suma

**Fuente de Información**

Investigación de campo de la Dirección de Planeación y Desarrollo de Producto Turístico y Anuarios Estadísticos de la Dirección de Información e Inteligencia de mercados, Secretaría de Turismo, Gobier

**Medios de verificación**

Archivos Digitales de la Dirección de Planeación y Desarrollo de Producto y Atlas Turístico de Jalisco en Mapa Digital del INEGI

**Supuestos**

Los Ayuntamientos de los principales destinos turísticos y de las 7 localidades con nombramiento de Pueblo Mágico, participan en la integración de Planes de desarrollo, agendas de competitividad y los expedientes de permanencia en el programa Pueblos Mágicos. Las Direcciones Generales de SECTURJAL entregan sus reportes de seguimiento y evaluación de resultados de sus programas.

**Observaciones**

Id\_mir

- 1 El presente documento despliega la información perteneciente a los indicadores estratégicos y gestión de aquellos programas presupuestarios que proveen de bienes y servicios que generan valor público a la ciudadanía jalisciense
- 2 Se muestra el número del Componente relacionado con el indicador.

**GOBIERNO DEL ESTADO DE JALISCO**  
**PRESUPUESTO DE EGRESOS PARA EL EJERCICIO FISCAL 2018**  
**Ficha Técnica de Indicador**

**Sistema de Evaluación del Desempeño (SED)**

Gobierno del Estado de Jalisco Secretaría de Planeación, Administración y Finanzas

Datos del Programa

Planeación y Desarrollo de Producto

Eje: Economía próspera

Tema: Turismo

¿Quién gasta?

08 Unidad Presupuestal	000 Unidad Responsable	00202 Unidad Ejecutora del Gasto
Secretaría de Turismo	Secretaría de Turismo	Dirección General de Planeación y Desarrollo de Destinos Turísticos

¿Para qué se gasta?

Finalidad	Función	Subfunción
Desarrollo Económico	Turismo	Turismo

Presupuesto asignado al Programa Presupuestario

Monto	\$5,688,668.35
-------	----------------

Objetivos

Nivel	Clave Componente	Resumen Narrativo
Componente	C2	Asesoría y coordinación para la innovación y diversificación de la oferta de productos Turísticos en los municipios del Estado con potencial para la creación de empleos en el sector turístico, realizadas

Datos del Indicador

Denominación	Método de cálculo
Porcentaje de cumplimiento de las acciones de asesoría y gestión para la innovación y diversificación de la oferta turística del Jalisco.	$(\text{Total de Acciones de asesoría y gestión para la innovación y diversificación de la oferta turística (Realizado)} / \text{Total de Acciones de asesoría y gestión para la innovación y diversificación de la oferta turística (Programado)}) * 100$

Descripción del Indicador

Mide el grado de cumplimiento de la meta de acciones de asesoría y gestión programadas para elevar la competitividad turística de las regiones de Jalisco.

Tipo de Indicador	Gestión	Dimensión del Indicador	Eficacia	Año de Medición del Resultado	2018
Cobertura	Estatral	Frecuencia de Medición	Trimestral		

Parámetros de semaforización		Desagregado meta valor por género				
		Meta Institucional	Meta Valor	Unidad de medida (meta valor)	Hombre	Mujer
0	70.00	100%	98	Acción	No disponible	No disponible
■ ■	■ ■	Sentido del Indicador	Línea Base (meta valor)	Año (Línea base)		
		Ascendente	32	2017		

Variables del Indicador

Nombre de la Variable	Unidad de medida	Tipo de Acumulación
Total de Acciones de asesoría y gestión para la innovación y diversificación de la oferta turística (realizado)	Acción	Suma
Total de Acciones de asesoría y gestión para la innovación y diversificación de la oferta turística (programado)	Acción	Suma

**Fuente de Información** Actas de reuniones, documentos de asesoría. Dirección de Planeación y Desarrollo de Producto Turístico. Secretaría de Turismo, Gobierno de Jalisco

**Medios de verificación** Inventario de la oferta de productos turísticos por municipio. Dirección de Planeación y Desarrollo de Producto Turístico. Secretaría de Turismo, Gobierno de Jalisco

**Supuestos** Los Ayuntamientos y prestadores de servicios turísticos de los municipios, participan en reuniones para diseño, evaluación y mejora de productos turísticos. Los Ayuntamientos y actores de la industria turística solicitan a la Secretaría de Turismo del Estado asesoría y apoyos de gestión para la implementación de productos turísticos. Las dependencias federales, estatales, iniciativa privada y particulares solicitan información del sector.

**Observaciones**

**id\_mir** 1024

- 1 El presente documento despliega la información perteneciente a los indicadores estratégicos y gestión de aquellos programas presupuestarios que provienen de bienes y servicios que generan valor público a la ciudadanía jalisciense
- 2 Se muestra el número del Componente relacionado con el indicador.

**GOBIERNO DEL ESTADO DE JALISCO**  
**PRESUPUESTO DE EGRESOS PARA EL EJERCICIO FISCAL 2018**  
**Ficha Técnica de Indicador**

**Sistema de Evaluación del Desempeño (SED)**

Gobierno del Estado de Jalisco Secretaría de Planeación, Administración y Finanzas

**Datos del Programa**

**Gestión de Inversión Pública en Infraestructura y equipamiento turístico**

Eje: Economía próspera

Tema: Turismo

**¿Quién gasta?**

08 Unidad Presupuestal	000 Unidad Responsable	00202 Unidad Ejecutora del Gasto
Secretaría de Turismo	Secretaría de Turismo	Dirección General de Planeación y Desarrollo de Destinos Turísticos

**¿Para qué se gasta?**

Finalidad	Función	Subfunción
Desarrollo Económico	Turismo	Turismo

**Presupuesto asignado al Programa Presupuestario**

Monto

**Objetivos**

Nivel	Clave Componente	Resumen Narrativo
Componente	A1	Proyectos de infraestructura y equipamiento turístico integrados.

**Datos del Indicador**

Denominación	Método de cálculo
Total de proyectos ejecutivos integrados	$(\text{Proyectos ejecutivos integrados (Realizado)} / \text{Proyectos ejecutivos integrados (Programado)}) * 100$

**Descripción del Indicador**

Mide el número de proyectos ejecutivos integrados para la gestión de inversión pública para su ejecución

Tipo de Indicador	Gestión	Dimensión del Indicador	Eficacia	Año de Medición del Resultado	2018
Cobertura	Estatal	Frecuencia de Medición	Anual		

**Desagregado meta valor por género**

Parámetros de semaforización	Meta Institucional	Meta Valor	Unidad de medida (meta valor)	Hombre	Mujer
	<input type="checkbox"/> 0 <input type="checkbox"/> 70.00 <input type="checkbox"/> 70.01 <input type="checkbox"/> 90.00 <input type="checkbox"/> 90.01 <input type="checkbox"/> 130	100%	15	Expediente	No disponible
	Sentido del Indicador	Línea Base (meta valor)	Año (Línea base)		
	Ascendente	13	2017		

**Variables del Indicador**

Nombre de la Variable	Unidad de medida	Tipo de Acumulación
Proyectos ejecutivos integrados (realizado)	Expediente	Suma
Proyectos ejecutivos integrados (programado)	Expediente	Suma

Fuente de Información	Secretaría de Turismo, Gobierno de Jalisco
Medios de verificación	Expedientes de Proyectos
Supuestos	Los Ayuntamientos presentan proyectos de impacto turístico, Destinos y Rutas turísticas
Observaciones	
Id_mir	1152

- 1 El presente documento despliega la información perteneciente a los indicadores estratégicos y gestión de aquellos programas presupuestarios que proveen de bienes y servicios que generan valor público a la ciudadanía jalisciense
- 2 Se muestra el número del Componente relacionado con el indicador.

**GOBIERNO DEL ESTADO DE JALISCO**  
**PRESUPUESTO DE EGRESOS PARA EL EJERCICIO FISCAL 2018**  
**Ficha Técnica de Indicador**

**Sistema de Evaluación del Desempeño (SED)**

Gobierno del Estado de Jalisco Secretaría de Planeación, Administración y Finanzas

Datos del Programa

**Gestión de Inversión Pública en Infraestructura y equipamiento turístico**

Eje: Economía próspera

Tema: Turismo

¿Quién gasta?

08 Unidad Presupuestal	000 Unidad Responsable	00202 Unidad Ejecutora del Gasto
Secretaría de Turismo	Secretaría de Turismo	Dirección General de Planeación y Desarrollo de Destinos Turísticos

¿Para qué se gasta?

Finalidad	Función	Subfunción
Desarrollo Económico	Turismo	Turismo

Presupuesto asignado al Programa Presupuestario

Monto	\$41,386,170.56
-------	-----------------

Objetivos

Nivel	Clave Componente	Resumen Narrativo
Componente	A2	Inversión federal de los programas federales PRODERETUS y PROMÁGICO obtenida.

Datos del Indicador

Denominación	Método de cálculo
Total de Inversión Federal Gestionada	$(\text{Inversión federal gestionada (Realizado)} / \text{Inversión federal gestionada (Programado)}) * 100$

Descripción del Indicador

Mide el monto de inversión federal obtenido a través del Convenio PRODERMAGICO para complementar la inversión estatal y/o municipal

Tipo de Indicador	Gestión	Dimensión del Indicador	Eficacia	Año de Medición del Resultado	2018
Cobertura	Estatal	Frecuencia de Medición	Anual		

Parámetros de semaforización	Desagregado meta valor por género		Unidad de medida (meta valor)	Meta Valor	Meta Institucional	Sentido del Indicador	Línea Base (meta valor)	Año (Línea base)
	Hombr	Mujer						
<div style="display: flex; justify-content: space-around;"> <span>0</span> <span>70.00</span> <span>70.01</span> <span>90.00</span> <span>90.01</span> <span>130</span> </div> <div style="display: flex; justify-content: space-around; margin-top: 5px;"> <span style="width: 15px; height: 15px; background-color: red;"></span> <span style="width: 15px; height: 15px; background-color: red;"></span> <span style="width: 15px; height: 15px; background-color: yellow;"></span> <span style="width: 15px; height: 15px; background-color: yellow;"></span> <span style="width: 15px; height: 15px; background-color: green;"></span> <span style="width: 15px; height: 15px; background-color: green;"></span> </div>	No disponible	No disponible	Millones de pesos	25	100%	Ascendente	54	2017

Variables del Indicador

Nombre de la Variable	Unidad de medida	Tipo de Acumulación
Inversión federal gestionada (realizado)	Millones de pesos	Suma
Inversión federal gestionada (programado)	Millones de pesos	Suma

Fuente de Información	Secretaría de Turismo Federal
Medios de verificación	Convenio 2017 publicado en el Diario Oficial de la Federación
Supuestos	Existe inversión pública estatal y federal solicitada
Observaciones	
Id_mir	1155

- 1 El presente documento despliega la información perteneciente a los indicadores estratégicos y gestión de aquellos programas presupuestarios que proveen de bienes y servicios que generan valor público a la ciudadanía jalisciense
- 2 Se muestra el número del Componente relacionado con el indicador.

**GOBIERNO DEL ESTADO DE JALISCO**  
**PRESUPUESTO DE EGRESOS PARA EL EJERCICIO FISCAL 2018**  
**Ficha Técnica de Indicador**

**Sistema de Evaluación del Desempeño (SED)**

Gobierno del Estado de Jalisco Secretaría de Planeación, Administración y Finanzas

**Datos del Programa**

**Gestión de Inversión Pública en Infraestructura y equipamiento turístico**

Eje: Economía próspera

Tema: Turismo

**¿Quién gasta?**

08 Unidad Presupuestal	000 Unidad Responsable	00202 Unidad Ejecutora del Gasto
Secretaría de Turismo	Secretaría de Turismo	Dirección General de Planeación y Desarrollo de Destinos Turísticos

**¿Para qué se gasta?**

Finalidad	Función	Subfunción
Desarrollo Económico	Turismo	Turismo

**Presupuesto asignado al Programa Presupuestario**

Monto

**Objetivos**

Nivel	Clave Componente	Resumen Narrativo
Componente	M3	Reportes de seguimiento y evaluación de la inversión federal en infraestructura y equipamiento turístico, realizados.

**Datos del Indicador**

Denominación	Método de cálculo
Total de expedientes y reportes físico-financiero de obras	$(\text{Expedientes y reportes Físico-Financiero de obras (Realizado)} / \text{Expedientes y reportes Físico-Financiero de obras (Programado)}) * 100$

**Descripción del Indicador**

Mide el número de expedientes y reportes de obra que se tienen que integrar con información detallada del ejercicio de la inversión pública conveniada.

<b>Tipo de Indicador</b>	<input type="text" value="Gestión"/>	<b>Dimensión del Indicador</b>	<input type="text" value="Eficacia"/>	<b>Año de Medición del Resultado</b>	<input type="text" value="2018"/>
<b>Cobertura</b>	<input type="text" value="Estatal"/>	<b>Frecuencia de Medición</b>	<input type="text" value="Trimestral"/>		

**Desagregado meta valor por género**

Parámetros de semaforización						Meta Institucional	Meta Valor	Unidad de medida (meta valor)	Hombre	Mujer
0	70.00	70.01	90.00	90.01	130	100%	42	Reporte	No disponible	No disponible
						<b>Sentido del Indicador</b>	<b>Línea Base (meta valor)</b>	<b>Año (Línea base)</b>		
						Ascendente	12	2017		

**VARIABLES DEL INDICADOR**

Nombre de la Variable	Unidad de medida	Tipo de Acumulación
Expedientes y reportes Físico-Financiero de obras (realizado)	Reporte	Suma
Expedientes y reportes Físico-Financiero de obras (programado)	Reporte	Suma

**Fuente de Información**

Secretaría de Turismo, Gobierno de Jalisco

**Medios de verificación**

Acuse de recibo de Reportes remitidos a SECTUR, archivos de la Dirección de Gestión de Inversión Pública, Secretaría de Turismo de Jalisco.

**Supuestos**

Se aprueba la inversión pública estatal y federal programada y se ejecutan las obras

**Observaciones**

**Id\_mir**

1159

- 1 El presente documento despliega la información perteneciente a los indicadores estratégicos y gestión de aquellos programas presupuestarios que provienen de bienes y servicios que generan valor público a la ciudadanía jalisciense
- 2 Se muestra el número del Componente relacionado con el indicador.



**GOBIERNO DEL ESTADO DE JALISCO**  
**PRESUPUESTO DE EGRESOS PARA EL EJERCICIO FISCAL 2018**  
**Ficha Técnica de Indicador**

**Sistema de Evaluación del Desempeño (SED)**

Gobierno del Estado de Jalisco Secretaría de Planeación, Administración y Finanzas

Datos del Programa

**Capacitación y Competitividad Turística**

Eje: Economía próspera

Tema: Turismo

¿Quién gasta?

08 Unidad Presupuestal	000 Unidad Responsable	00202 Unidad Ejecutora del Gasto
Secretaría de Turismo	Secretaría de Turismo	Dirección General de Planeación y Desarrollo de Destinos Turísticos

¿Para qué se gasta?

Finalidad	Función	Subfunción
Desarrollo Económico	Turismo	Turismo

Presupuesto asignado al Programa Presupuestario

Monto	\$1,761,387.76
-------	----------------

Objetivos

Nivel	Clave Componente	Resumen Narrativo
Componente	A1	Capacitación otorgada a prestadores de servicios turísticos y personal de primer contacto con el turista.

Datos del Indicador

<b>Denominación</b> Total de prestadores de servicios turísticos capacitados.	<b>Método de cálculo</b> $(\text{Prestadores de servicios turísticos capacitados (Realizado)} / \text{Prestadores de servicios turísticos capacitados (Programado)}) * 100$
--	--

Descripción del Indicador

Mide el número de prestadores de servicio y Servidores públicos capacitados en calidad del servicio turístico

Tipo de Indicador	Gestión	Dimensión del Indicador	Eficacia	Año de Medición del Resultado	2018
Cobertura	Estatal	Frecuencia de Medición	Semestral		

Parámetros de semaforización	Meta Institucional	Meta Valor	Unidad de medida (meta valor)	Desagregado meta valor por género	
				Hombre	Mujer
0   70.00   70.01   90.00   90.01   130 	100%	3,000	Prestador de servicios	No disponible	No disponible
	<b>Sentido del Indicador</b>	<b>Línea Base (meta valor)</b>	<b>Año (Línea base)</b>		
	Ascendente	3,000	2017		

Variables del Indicador

Nombre de la Variable	Unidad de medida	Tipo de Acumulación
Prestadores de servicios turísticos capacitados (realizado)	Prestador de servicios	Suma
Prestadores de servicios turísticos capacitados (programado)	Prestador de servicios	Suma

<b>Fuente de Información</b>	Secretaría de Turismo, Gobierno de Jalisco
<b>Medios de verificación</b>	Cédulas de registro, Padrón de beneficiarios y listado por curso
<b>Supuestos</b>	Existen prestadores de servicios interesados en recibir capacitación.
<b>Observaciones</b>	
<b>Id_mir</b>	1242

- 1 El presente documento despliega la información perteneciente a los indicadores estratégicos y gestión de aquellos programas presupuestarios que proveen de bienes y servicios que generan valor público a la ciudadanía jalisciense
- 2 Se muestra el número del Componente relacionado con el indicador.

**GOBIERNO DEL ESTADO DE JALISCO**  
**PRESUPUESTO DE EGRESOS PARA EL EJERCICIO FISCAL 2018**  
**Ficha Técnica de Indicador**

**Sistema de Evaluación del Desempeño (SED)**

Gobierno del Estado de Jalisco Secretaría de Planeación, Administración y Finanzas

Datos del Programa

**Capacitación y Competitividad Turística**

Eje: Economía próspera

Tema: Turismo

¿Quién gasta?

08 Unidad Presupuestal	000 Unidad Responsable	00202 Unidad Ejecutora del Gasto
Secretaría de Turismo	Secretaría de Turismo	Dirección General de Planeación y Desarrollo de Destinos Turísticos

¿Para qué se gasta?

Finalidad	Función	Subfunción
Desarrollo Económico	Turismo	Turismo

Presupuesto asignado al Programa Presupuestario

Monto	\$1,761,387.76
-------	----------------

Objetivos

Nivel	Clave Componente	Resumen Narrativo
Componente	A2	Establecimientos certificados con Distintivos de Calidad Turística (M, H, Punto Limpio, Tesoros de México) apoyados.

Datos del Indicador

Denominación	Método de cálculo
Total de establecimientos certificados en calidad turística	$(\text{Establecimientos certificados con distintivos de Calidad (Realizado)} / \text{Establecimientos certificados con distintivos de Calidad (Programado)}) * 100$

Descripción del Indicador

Mide el número de establecimientos apoyados para su certificación federal con los distintivos H, PL, S, M Y TM

Tipo de Indicador	Gestión	Dimensión del Indicador	Eficacia	Año de Medición del Resultado	2018
Cobertura	Estatral	Frecuencia de Medición	Trimestral		

Parámetros de semaforización	Meta Institucional	Meta Valor	Unidad de medida (meta valor)	Desagregado meta valor por género	
				Hombre	Mujer
<div style="display: flex; justify-content: space-around;"> <span>0</span> <span>70.00</span> <span>70.01</span> <span>90.00</span> <span>90.01</span> <span>130</span> </div> <div style="display: flex; justify-content: space-around; margin-top: 5px;"> <span style="width: 15px; height: 15px; background-color: red;"></span> <span style="width: 15px; height: 15px; background-color: red;"></span> <span style="width: 15px; height: 15px; background-color: yellow;"></span> <span style="width: 15px; height: 15px; background-color: yellow;"></span> <span style="width: 15px; height: 15px; background-color: green;"></span> <span style="width: 15px; height: 15px; background-color: green;"></span> </div>	100%	370	Establecimiento	No disponible	No disponible
	Sentido del Indicador	Línea Base (meta valor)	Año (Línea base)		
	Ascendente	370	2017		

Variables del Indicador

Nombre de la Variable	Unidad de medida	Tipo de Acumulación
Establecimientos certificados con distintivos de Calidad (realizado)	Establecimiento	Suma
Establecimientos certificados con distintivos de Calidad (programado)	Establecimiento	Suma

**Fuente de Información** Secretaría de Turismo Federal.

**Medios de verificación** Página web de la Secretaría de Turismo Federal.

**Supuestos** Los establecimientos de servicios turísticos solicitan la certificación y recertificación en distintivos de calidad turística.

**Observaciones**

**Id\_mir** 1260

- 1 El presente documento despliega la información perteneciente a los indicadores estratégicos y gestión de aquellos programas presupuestarios que provienen de bienes y servicios que generan valor público a la ciudadanía jalisciense
- 2 Se muestra el número del Componente relacionado con el indicador.

**GOBIERNO DEL ESTADO DE JALISCO**  
**PRESUPUESTO DE EGRESOS PARA EL EJERCICIO FISCAL 2018**  
**Ficha Técnica de Indicador**

**Sistema de Evaluación del Desempeño (SED)**

Gobierno del Estado de Jalisco Secretaría de Planeación, Administración y Finanzas

**Datos del Programa**

**Soporte Jurídico de la Secretaría de Turismo**

Eje: Economía próspera

Tema: Turismo

**¿Quién gasta?**

08 Unidad Presupuestal	000 Unidad Responsable	00203 Unidad Ejecutora del Gasto
Secretaría de Turismo	Secretaría de Turismo	Dirección General Administrativa de la Secretaría de Turismo

**¿Para qué se gasta?**

Finalidad	Función	Subfunción
Desarrollo Económico	Turismo	Turismo

**Presupuesto asignado al Programa Presupuestario**

Monto

**Objetivos**

Nivel	Clave Componente	Resumen Narrativo
Componente	A1	Prestadores de servicios turísticos orientados en el trámite del Registro Nacional de Turismo.

**Datos del Indicador**

Denominación	Método de cálculo
Total de prestadores de servicios turísticos registrados	$(\text{Prestadores de Servicios Turísticos (Realizado)} / \text{Prestadores de Servicios Turísticos (Programado)}) * 100$

**Descripción del Indicador**

Este indicador mide el número de prestadores de servicios turísticos orientados en el trámite del Registro Nacional de Turismo

Tipo de Indicador	Gestión	Dimensión del Indicador	Eficacia	Año de Medición del Resultado	2018
Cobertura	Estatral	Frecuencia de Medición	Trimestral		

**Desagregado meta valor por género**

Parámetros de semaforización		Meta Institucional	Meta Valor	Unidad de medida (meta valor)	Hombre	Mujer
		100%	1,540	Prestador de servicios	No disponible	No disponible
0	70.00	70.01	90.00	90.01	130	
		Sentido del Indicador	Línea Base (meta valor)	Año (Línea base)		
		Ascendente	400	2017		

**Variables del Indicador**

Nombre de la Variable	Unidad de medida	Tipo de Acumulación
Prestadores de Servicios Turísticos (realizado)	Prestador de servicios	Suma
Prestadores de Servicios Turísticos (programado)	Prestador de servicios	Suma

Fuente de Información	Reporte interno Dirección Jurídica
Medios de verificación	Reporte interno Dirección Jurídica
Supuestos	Existen interés por parte de los prestadores de servicios turísticos en registrarse
Observaciones	
Id_ mir	1393

- 1 El presente documento despliega la información perteneciente a los indicadores estratégicos y gestión de aquellos programas presupuestarios que provienen de bienes y servicios que generan valor público a la ciudadanía jalisciense
- 2 Se muestra el número del Componente relacionado con el indicador.

**GOBIERNO DEL ESTADO DE JALISCO**  
**PRESUPUESTO DE EGRESOS PARA EL EJERCICIO FISCAL 2018**  
**Ficha Técnica de Indicador**

**Sistema de Evaluación del Desempeño (SED)**

Gobierno del Estado de Jalisco Secretaría de Planeación, Administración y Finanzas

**Datos del Programa**

**Soporte Jurídico de la Secretaría de Turismo**

Eje: Economía próspera

Tema: Turismo

**¿Quién gasta?**

08 Unidad Presupuestal	000 Unidad Responsable	00203 Unidad Ejecutora del Gasto
Secretaría de Turismo	Secretaría de Turismo	Dirección General Administrativa de la Secretaría de Turismo

**¿Para qué se gasta?**

Finalidad	Función	Subfunción
Desarrollo Económico	Turismo	Turismo

**Presupuesto asignado al Programa Presupuestario**

Monto

**Objetivos**

Nivel	Clave Componente	Resumen Narrativo
Componente	A2	Visitas de verificación a Prestadores de Servicios Turísticos realizadas.

**Datos del Indicador**

Denominación	Método de cálculo
Total de visitas de verificación a Prestadores de Servicios Turísticos	$(\text{Actas de verificación practicadas y analizadas (Realizado)} / \text{Actas de verificación practicadas y analizadas (Programado)}) * 100$

**Descripción del Indicador**

Este indicador mide visitas de verificación a Prestadores de Servicios Turísticos practicadas y analizadas.

Tipo de Indicador	Gestión	Dimensión del Indicador	Eficacia	Año de Medición del Resultado	2018
Cobertura	Estatral	Frecuencia de Medición	Trimestral		

**Desagregado meta valor por género**

Parámetros de semaforización		Meta Institucional	Meta Valor	Unidad de medida (meta valor)	Hombre	Mujer
		100%	1,920	Acta	No disponible	No disponible
0	70.00	70.01	90.00	90.01	130	
		Sentido del Indicador	Línea Base (meta valor)	Año (Línea base)		
		Ascendente	720	2017		

**Variables del Indicador**

Nombre de la Variable	Unidad de medida	Tipo de Acumulación
Actas de verificación practicadas y analizadas (realizado)	Acta	Suma
Actas de verificación practicadas y analizadas (programado)	Acta	Suma

**Fuente de Información**

**Medios de verificación**

**Supuestos**

**Observaciones**

**Id\_ mir**

- 1 El presente documento despliega la información perteneciente a los indicadores estratégicos y gestión de aquellos programas presupuestarios que proveen de bienes y servicios que generan valor público a la ciudadanía jalisciense
- 2 Se muestra el número del Componente relacionado con el indicador.

**GOBIERNO DEL ESTADO DE JALISCO**  
**PRESUPUESTO DE EGRESOS PARA EL EJERCICIO FISCAL 2018**  
**Ficha Técnica de Indicador**

**Sistema de Evaluación del Desempeño (SED)**

Gobierno del Estado de Jalisco Secretaría de Planeación, Administración y Finanzas

Datos del Programa

**Promoción Turística del Estado de Jalisco**

Eje: Economía próspera

Tema: Turismo

¿Quién gasta?

08 Unidad Presupuestal	000 Unidad Responsable	00204 Unidad Ejecutora del Gasto
Secretaría de Turismo	Secretaría de Turismo	Dirección General de Promoción Turística

¿Para qué se gasta?

Finalidad	Función	Subfunción
Desarrollo Económico	Turismo	Turismo

Presupuesto asignado al Programa Presupuestario

Monto

Objetivos

Nivel	Clave Componente	Resumen Narrativo
Fin		Contribuir al desarrollo integral de los destinos y rutas turísticas de Jalisco mediante los procesos de promoción y mercadotecnia que impulsan el conocimiento de los destinos del Estado en los mercados emisores de turistas, propiciando un incremento en la afluencia de visitantes y gasto turístico.

Datos del Indicador

Denominación	Método de cálculo
Porcentaje de afluencia turística	$(\text{Total de Afluencia turística (Realizado)} / \text{Total de Afluencia turística (Programado)}) * 100$

Descripción del Indicador

Mide el grado de cumplimiento en la meta de número de turistas que visitan el estado de Jalisco programada..

Tipo de Indicador	Estratégico	Dimensión del Indicador	Eficacia	Año de Medición del Resultado	2018
Cobertura	Estatal	Frecuencia de Medición	Anual		

Parámetros de semafORIZACIÓN	Desagregado meta valor por género				
	Meta Institucional	Meta Valor	Unidad de medida (meta valor)	Hombre	Mujer
<input type="checkbox"/> 0 <input type="checkbox"/> 70.00 <input type="checkbox"/> 70.01 <input type="checkbox"/> 90.00 <input type="checkbox"/> 90.01 <input type="checkbox"/> 130	100%	25,864,110	Turista	No disponible	No disponible
	Sentido del Indicador	Línea Base (meta valor)	Año (Línea base)		
	Ascendente	23,303,800	2012		

Variables del Indicador

Nombre de la Variable	Unidad de medida	Tipo de Acumulación
Total de Afluencia turística (realizado)	Turista	Suma
Total de Afluencia turística (programado)	Turista	Suma

**Fuente de Información** Reportes mensuales de la Dirección de Información e Inteligencia de mercados. Secretaría de Turismo, Gobierno de Jalisco. Sistema DATATUR, Secretaría de Turismo Federal.

**Medios de verificación** Anuario Estadístico. Secretaría de Turismo, Gobierno de Jalisco. www.secturjal.jalisco.gob.mx. Sistema de Indicadores del Desarrollo MIDE, Compendio Estadístico del Turismo en México, Secretaría de Turismo Federal.

**Supuestos** Los visitantes o turistas potenciales en los mercados emisores nacionales e internacionales tienen acceso a información oportuna sobre la oferta turística de Jalisco y las oportunidades de visita, para así incidir en la decisión de visitar los diferentes destinos turísticos del Estado.

**Observaciones**

Id\_mir

- 1 El presente documento despliega la información perteneciente a los indicadores estratégicos y gestión de aquellos programas presupuestarios que proveen de bienes y servicios que generan valor público a la ciudadanía jalisciense
- 2 Se muestra el número del Componente relacionado con el indicador.

**GOBIERNO DEL ESTADO DE JALISCO**  
**PRESUPUESTO DE EGRESOS PARA EL EJERCICIO FISCAL 2018**  
**Ficha Técnica de Indicador**

**Sistema de Evaluación del Desempeño (SED)**

Gobierno del Estado de Jalisco Secretaría de Planeación, Administración y Finanzas

**Datos del Programa**

**Recorridos turísticos**

Eje: Economía próspera

Tema: Turismo

**¿Quién gasta?**

08 Unidad Presupuestal	000 Unidad Responsable	00204 Unidad Ejecutora del Gasto
Secretaría de Turismo	Secretaría de Turismo	Dirección General de Promoción Turística

**¿Para qué se gasta?**

Finalidad	Función	Subfunción
Desarrollo Económico	Turismo	Turismo

**Presupuesto asignado al Programa Presupuestario**

Monto

**Objetivos**

Nivel	Clave Componente	Resumen Narrativo
Fin		Contribuir a la promoción turística de los municipios del interior del Estado, a través de la realización de recorridos turísticos gratuitos para familias de escasos recursos..

**Datos del Indicador**

<b>Denominación</b> Total de municipios visitados.	<b>Método de cálculo</b> (Municipios visitados. (Realizado) / Municipios visitados. (Programado))*100
---	--

**Descripción del Indicador**  
Mide el número de municipios del interior del Estado son promovidos a través de recorridos gratuitos por el interior del Estado.

<b>Tipo de Indicador</b>	Estratégico	<b>Dimensión del Indicador</b>	Economía	<b>Año de Medición del Resultado</b>	2018
<b>Cobertura</b>	Estatual	<b>Frecuencia de Medición</b>	Anual		

<b>Desagregado meta valor por género</b>						
<b>Parámetros de semaforización</b>		<b>Meta Institucional</b>	<b>Meta Valor</b>	<b>Unidad de medida (meta valor)</b>	<b>Hombre</b>	<b>Mujer</b>
0	40.00	100%	69	Municipio	No disponible	No disponible
40.01	60.00	<b>Sentido del Indicador</b>	<b>Línea Base (meta valor)</b>	<b>Año (Línea base)</b>		
60.01	130	Ascendente	69	2017		

**Variables del Indicador**

Nombre de la Variable	Unidad de medida	Tipo de Acumulación
Municipios visitados. (realizado)	Municipio	Suma
Municipios visitados. (programado)	Municipio	Suma

<b>Fuente de Información</b>	Secretaría de Turismo, Gobierno de Jalisco
<b>Medios de verificación</b>	Reporte interno de la Dirección de Turismo Social
<b>Supuestos</b>	Existe el interés de los municipios por recibir turismo y para darles a conocer sus atractivos turísticos.
<b>Observaciones</b>	
<b>Id_ mir</b>	1379

- 1 El presente documento despliega la información perteneciente a los indicadores estratégicos y gestión de aquellos programas presupuestarios que provienen de bienes y servicios que generan valor público a la ciudadanía jalisciense
- 2 Se muestra el número del Componente relacionado con el indicador.

**GOBIERNO DEL ESTADO DE JALISCO**  
**PRESUPUESTO DE EGRESOS PARA EL EJERCICIO FISCAL 2018**  
**Ficha Técnica de Indicador**

**Sistema de Evaluación del Desempeño (SED)**

Gobierno del Estado de Jalisco Secretaría de Planeación, Administración y Finanzas

Datos del Programa

Información Estadística e Investigación de Mercados

Eje: Economía próspera

Tema: Turismo

¿Quién gasta?

08 Unidad Presupuestal	000 Unidad Responsable	00204 Unidad Ejecutora del Gasto
Secretaría de Turismo	Secretaría de Turismo	Dirección General de Promoción Turística

¿Para qué se gasta?

Finalidad	Función	Subfunción
Desarrollo Económico	Turismo	Turismo

Presupuesto asignado al Programa Presupuestario

Monto	\$2,277,034.05
-------	----------------

Objetivos

Nivel	Clave Componente	Resumen Narrativo
Fin		Contribuir al incremento del desarrollo turístico de Jalisco, a través de la difusión e información detallada sobre la oferta y la demanda del turismo.

Datos del Indicador

Denominación	Método de cálculo
Total de Derrama Económica	$(\text{Derrama Turística Total (Realizado)} / \text{Derrama Turística Total (Programado)}) * 100$

**Descripción del Indicador**  
Este indicador muestra la suma de la derrama económica en el estado de Jalisco. Existe la necesidad de proyectar a los municipios y destinos de Jalisco a los mercados emisores nacionales e internacionales para generar beneficios a la sociedad.

Tipo de Indicador	Estratégico	Dimensión del Indicador	Eficacia	Año de Medición del Resultado	2018
Cobertura	Estatral	Frecuencia de Medición	Anual		

Parámetros de semaforización		Desagregado meta valor por género								
		Meta Institucional	Meta Valor	Unidad de medida (meta valor)	Hombre	Mujer				
0	70.00	70.01	90.00	90.01	130	100%	40,544,960	Millones de pesos	No disponible	No disponible
		Sentido del Indicador	Línea Base (meta valor)	Año (Línea base)		Ascendente	33,096	2017		

Variables del Indicador

Nombre de la Variable	Unidad de medida	Tipo de Acumulación
Derrama Turística Total (realizado)	Millones de pesos	Suma
Derrama Turística Total (programado)	Millones de pesos	Suma

Fuente de Información	Secretaría de Turismo, Gobierno de Jalisco
Medios de verificación	Anuario estadístico turístico de la Secretaría de Turismo, Gobierno de Jalisco.
Supuestos	Existe la necesidad de proyectar a los municipios y destinos de Jalisco a los mercados emisores nacionales e internacionales.
Observaciones	
Id_mir	1500

- 1 El presente documento despliega la información perteneciente a los indicadores estratégicos y gestión de aquellos programas presupuestarios que proveen de bienes y servicios que generan valor público a la ciudadanía jalisciense
- 2 Se muestra el número del Componente relacionado con el indicador.

**GOBIERNO DEL ESTADO DE JALISCO**  
**PRESUPUESTO DE EGRESOS PARA EL EJERCICIO FISCAL 2018**  
**Ficha Técnica de Indicador**

**Sistema de Evaluación del Desempeño (SED)**

Gobierno del Estado de Jalisco Secretaría de Planeación, Administración y Finanzas

**Datos del Programa**

**Promoción Turística del Estado de Jalisco**

Eje: Economía próspera

Tema: Turismo

**¿Quién gasta?**

<b>08</b>	<b>Unidad Presupuestal</b>	<b>000</b>	<b>Unidad Responsable</b>	<b>00204</b>	<b>Unidad Ejecutora del Gasto</b>
	Secretaría de Turismo		Secretaría de Turismo		Dirección General de Promoción Turística

**¿Para qué se gasta?**

<b>Finalidad</b>	<b>Función</b>	<b>Subfunción</b>
Desarrollo Económico	Turismo	Turismo

**Presupuesto asignado al Programa Presupuestario**

Monto

**Objetivos**

<b>Nivel</b>	<b>Clave Componente</b>	<b>Resumen Narrativo</b>
Propósito		La constante promoción turística del Estado contribuye con el incremento de visitantes y derrama económica necesario para incrementar plazas de trabajo y el bienestar para las comunidades receptoras.

**Datos del Indicador**

<b>Denominación</b>	<b>Método de cálculo</b>
Porcentaje de la Derrama económica del sector turismo	$(\text{Total de la Derrama económica (Realizado)} / \text{Total de la Derrama económica (Programado)}) * 100$

**Descripción del Indicador**

Mide el avance del monto del gasto que realizan los turistas que visitan Jalisco, respecto a la meta programada

<b>Tipo de Indicador</b>	<input type="text" value="Estratégico"/>	<b>Dimensión del Indicador</b>	<input type="text" value="Eficacia"/>	<b>Año de Medición del Resultado</b>	<input type="text" value="2018"/>
<b>Cobertura</b>	<input type="text" value="Estatal"/>	<b>Frecuencia de Medición</b>	<input type="text" value="Anual"/>		

**Desagregado meta valor por género**

	<b>Meta Institucional</b>	<b>Meta Valor</b>	<b>Unidad de medida (meta valor)</b>	<b>Hombre</b>	<b>Mujer</b>
<b>Parámetros de semaforización</b>	<input type="text" value="100%"/>	<input type="text" value="40,545"/>	<input type="text" value="Millones de pesos"/>	<input type="text" value="No disponible"/>	<input type="text" value="No disponible"/>
<input type="text" value="0"/> <input type="text" value="70.00"/> <input type="text" value="70.01"/> <input type="text" value="90.00"/> <input type="text" value="90.01"/> <input type="text" value="130"/>	<b>Sentido del Indicador</b>	<b>Línea Base (meta valor)</b>	<b>Año (Línea base)</b>		
	<input type="text" value="Ascendente"/>	<input type="text" value="40,545"/>	<input type="text" value="2017"/>		

**VARIABLES DEL INDICADOR**

<b>Nombre de la Variable</b>	<b>Unidad de medida</b>	<b>Tipo de Acumulación</b>
Total de la Derrama económica (realizado)	Millones de pesos	Suma
Total de la Derrama económica (programado)	Millones de pesos	Suma

<b>Fuente de Información</b>	Reportes mensuales de la Dirección de Información e Inteligencia de mercados. Secretaría de Turismo, Gobierno de Jalisco. Sistema DATATUR, Secretaría de Turismo Federal.
<b>Medios de verificación</b>	Anuario Estadístico. Secretaría de Turismo, Gobierno de Jalisco. www.secturjal.jalisco.gob.mx. Sistema de Indicadores del Desarrollo MIDE, Censo Estadístico del Turismo en México, Secretaría de Turismo Federal.
<b>Supuestos</b>	El nivel socio-económico de los turistas que visitan el Estado permite un gasto diario promedio elevado, que en conjunto con el incremento en el número de visitantes, produce una derrama económica de gran impacto a favor de los residentes de los Municipios receptores dentro del Estado.
<b>Observaciones</b>	

Id\_mir

- 1 El presente documento despliega la información perteneciente a los indicadores estratégicos y gestión de aquellos programas presupuestarios que proveen de bienes y servicios que generan valor público a la ciudadanía jalisciense
- 2 Se muestra el número del Componente relacionado con el indicador.



**GOBIERNO DEL ESTADO DE JALISCO**  
**PRESUPUESTO DE EGRESOS PARA EL EJERCICIO FISCAL 2018**  
**Ficha Técnica de Indicador**

**Sistema de Evaluación del Desempeño (SED)**

Gobierno del Estado de Jalisco Secretaría de Planeación, Administración y Finanzas

**Datos del Programa**

**Recorridos turísticos**

Eje: Economía próspera

Tema: Turismo

**¿Quién gasta?**

08 Unidad Presupuestal	000 Unidad Responsable	00204 Unidad Ejecutora del Gasto
Secretaría de Turismo	Secretaría de Turismo	Dirección General de Promoción Turística

**¿Para qué se gasta?**

Finalidad	Función	Subfunción
Desarrollo Económico	Turismo	Turismo

**Presupuesto asignado al Programa Presupuestario**

Monto

**Objetivos**

Nivel	Clave Componente	Resumen Narrativo
Propósito		Habitantes de Jalisco cuyos ingresos son reducidos viajan gratuitamente y disfrutan de su derecho a la recreación, esparcimiento, y cultura, conociendo en el interior del Estado.

**Datos del Indicador**

<b>Denominación</b> Total de personas beneficiadas	<b>Método de cálculo</b> (Personas beneficiadas (Realizado) / Personas beneficiadas (Programado))*100
---	--

**Descripción del Indicador**

Personas beneficiadas

<b>Tipo de Indicador</b>	Estratégico	<b>Dimensión del Indicador</b>	Economía	<b>Año de Medición del Resultado</b>	2018
<b>Cobertura</b>	Estatal	<b>Frecuencia de Medición</b>	Anual		

		<b>Desagregado meta valor por género</b>				
		<b>Meta Institucional</b>	<b>Meta Valor</b>	<b>Unidad de medida (meta valor)</b>	<b>Hombre</b>	<b>Mujer</b>
<b>Parámetros de semaforización</b>		100%	5,500	Persona	No disponible	No disponible
0	40.00	40.01	60.00	60.01	130	
		<b>Sentido del Indicador</b>	<b>Línea Base (meta valor)</b>	<b>Año (Línea base)</b>		
		Ascendente	5,500	2017		

**Variables del Indicador**

Nombre de la Variable	Unidad de medida	Tipo de Acumulación
Personas beneficiadas (realizado)	Persona	Suma
Personas beneficiadas (programado)	Persona	Suma

**Fuente de Información**

**Medios de verificación**

**Supuestos**

**Observaciones**

**Id\_mir**

- 1 El presente documento despliega la información perteneciente a los indicadores estratégicos y gestión de aquellos programas presupuestarios que provienen de bienes y servicios que generan valor público a la ciudadanía jalisciense
- 2 Se muestra el número del Componente relacionado con el indicador.

**GOBIERNO DEL ESTADO DE JALISCO**  
**PRESUPUESTO DE EGRESOS PARA EL EJERCICIO FISCAL 2018**  
**Ficha Técnica de Indicador**

**Sistema de Evaluación del Desempeño (SED)**

Gobierno del Estado de Jalisco Secretaría de Planeación, Administración y Finanzas

**Datos del Programa**

**Información Estadística e Investigación de Mercados**

Eje: Economía próspera

Tema: Turismo

**¿Quién gasta?**

08 Unidad Presupuestal	000 Unidad Responsable	00204 Unidad Ejecutora del Gasto
Secretaría de Turismo	Secretaría de Turismo	Dirección General de Promoción Turística

**¿Para qué se gasta?**

Finalidad	Función	Subfunción
Desarrollo Económico	Turismo	Turismo

**Presupuesto asignado al Programa Presupuestario**

Monto

**Objetivos**

Nivel	Clave Componente	Resumen Narrativo
Propósito		La Secretaría de Turismo cuenta con la información confiable que permite determinar el nivel de oferta y demanda de los destinos turísticos del Estado.

**Datos del Indicador**

<b>Denominación</b>	<b>Método de cálculo</b>
Total de reportes sobre el comportamiento de la oferta y demanda de los Destinos	$(\text{Investigación de oferta y demanda (Realizado)} / \text{Investigación de oferta y demanda (Programado)}) * 100$

**Descripción del Indicador**

Cuenta con la información confiable que permite determinar el nivel de oferta y demanda de los destinos Turísticos

<b>Tipo de Indicador</b>	<input type="text" value="Estratégico"/>	<b>Dimensión del Indicador</b>	<input type="text" value="Eficacia"/>	<b>Año de Medición del Resultado</b>	<input type="text" value="2018"/>
<b>Cobertura</b>	<input type="text" value="Estatal"/>	<b>Frecuencia de Medición</b>	<input type="text" value="Anual"/>		

**Desagregado meta valor por género**

<b>Parámetros de semaforización</b>	Meta Institucional	Meta Valor	Unidad de medida (meta valor)	Hombre	Mujer
	100%	1	Investigación	No disponible	No disponible
0   70.00   70.01   90.00   90.01   130	<b>Sentido del Indicador</b>	<b>Línea Base (meta valor)</b>	<b>Año (Línea base)</b>		
	Ascendente	1	2017		

**Variables del Indicador**

<b>Nombre de la Variable</b>	<b>Unidad de medida</b>	<b>Tipo de Acumulación</b>
Investigación de oferta y demanda (realizado)	Investigación	Suma
Investigación de oferta y demanda (programado)	Investigación	Suma

<b>Fuente de Información</b>	Secretaría de Turismo, Gobierno de Jalisco
<b>Medios de verificación</b>	Anuario estadístico turístico de la Secretaría de Turismo, Gobierno de Jalisco.
<b>Supuestos</b>	Existe la necesidad de proyectar a los municipios y destinos de Jalisco a los mercados emisores nacionales e internacionales para generar beneficios a la sociedad.
<b>Observaciones</b>	
<b>Id_ mir</b>	<input type="text" value="1503"/>

- 1 El presente documento despliega la información perteneciente a los indicadores estratégicos y gestión de aquellos programas presupuestarios que proveen de bienes y servicios que generan valor público a la ciudadanía jalisciense
- 2 Se muestra el número del Componente relacionado con el indicador.

**GOBIERNO DEL ESTADO DE JALISCO**  
**PRESUPUESTO DE EGRESOS PARA EL EJERCICIO FISCAL 2018**  
**Ficha Técnica de Indicador**

**Sistema de Evaluación del Desempeño (SED)**

Gobierno del Estado de Jalisco Secretaría de Planeación, Administración y Finanzas

Datos del Programa

**Promoción Turística del Estado de Jalisco**

Eje: Economía próspera

Tema: Turismo

¿Quién gasta?

08 Unidad Presupuestal	000 Unidad Responsable	00204 Unidad Ejecutora del Gasto
Secretaría de Turismo	Secretaría de Turismo	Dirección General de Promoción Turística

¿Para qué se gasta?

Finalidad	Función	Subfunción
Desarrollo Económico	Turismo	Turismo

Presupuesto asignado al Programa Presupuestario

Monto

Objetivos

Nivel	Clave Componente	Resumen Narrativo
Componente	A2	Campañas de promoción turística realizadas con el fin de tener un impacto mediático en las preferencias de viaje de los turistas potenciales de los mercados emisores e inducir que decidan visitar Jalisco

Datos del Indicador

Denominación	Método de cálculo
Porcentaje de avance en número de campañas de promoción turística	$(\text{Total de campañas de promoción (Realizado)} / \text{Total de campañas de promoción (Programado)}) * 100$

Descripción del Indicador

Mide el grado de cumplimiento de la meta de número de campañas de promoción realizadas para la proyección de Jalisco.

Tipo de Indicador	Gestión	Dimensión del Indicador	Eficacia	Año de Medición del Resultado	2018
Cobertura	Estatil	Frecuencia de Medición	Anual		

Desagregado meta valor por género						
Parámetros de semaforización		Meta Institucional	Meta Valor	Unidad de medida (meta valor)	Hombre	Mujer
0	70.00	100%	15	Campaña	No disponible	No disponible
70.01	90.00	Sentido del Indicador	Línea Base (meta valor)	Año (Línea base)		
90.01	130	Ascendente	15	2017		

Variables del Indicador

Nombre de la Variable	Unidad de medida	Tipo de Acumulación
Total de campañas de promoción (realizado)	Campaña	Suma
Total de campañas de promoción (programado)	Campaña	Suma

**Fuente de Información** Reportes y expedientes de la Dirección General de Promoción Turística. Secretaría de Turismo del Estado.

**Medios de verificación** Reportes de cobertura y contenidos de campañas del Consejo de Promoción Turística de México (CPTM) y socios cooperativos, expedientes de la Dirección General de Promoción Turística. Secretaría de Turismo del Estado.

**Supuestos** Las campañas de promoción turística tienen un alcance de población nacional e internacional que los convierte en mercados turísticos potenciales que contribuyen al incremento de afluencia y derrama económica turística para los destinos dentro del Estado.

**Observaciones**

**Id\_mir**

- 1 El presente documento despliega la información perteneciente a los indicadores estratégicos y gestión de aquellos programas presupuestarios que proveen de bienes y servicios que generan valor público a la ciudadanía jalisciense
- 2 Se muestra el número del Componente relacionado con el indicador.

**GOBIERNO DEL ESTADO DE JALISCO**  
**PRESUPUESTO DE EGRESOS PARA EL EJERCICIO FISCAL 2018**  
**Ficha Técnica de Indicador**

**Sistema de Evaluación del Desempeño (SED)**

Gobierno del Estado de Jalisco Secretaría de Planeación, Administración y Finanzas

**Datos del Programa**

**Promoción Turística del Estado de Jalisco**

Eje: Economía próspera

Tema: Turismo

**¿Quién gasta?**

08 Unidad Presupuestal	000 Unidad Responsable	00204 Unidad Ejecutora del Gasto
Secretaría de Turismo	Secretaría de Turismo	Dirección General de Promoción Turística

**¿Para qué se gasta?**

Finalidad	Función	Subfunción
Desarrollo Económico	Turismo	Turismo

**Presupuesto asignado al Programa Presupuestario**

Monto \$47,538,214.87

**Objetivos**

Nivel	Clave Componente	Resumen Narrativo
Componente	A3	Eventos de promoción turística locales y en mercados emisores de turistas realizados para la captación de nuevos mercados turísticos para incrementar la afluencia y derrama económica dentro de los municipios del Estado

**Datos del Indicador**

<b>Denominación</b>	<b>Método de cálculo</b>
Porcentaje de avance en eventos de promoción turística realizados	$(\text{Total de eventos de promoción (Realizado)} / \text{Total de eventos de promoción (Programado)}) * 100$

**Descripción del Indicador**

Mide el grado de cumplimiento de la meta programada de eventos realizados para la promoción turística del Estado.

<b>Tipo de Indicador</b>	Estratégico	<b>Dimensión del Indicador</b>	Economía	<b>Año de Medición del Resultado</b>	2018
<b>Cobertura</b>	Estatal	<b>Frecuencia de Medición</b>	Trimestral		

**Desagregado meta valor por género**

<b>Parámetros de semaforización</b>	Meta Institucional	Meta Valor	Unidad de medida (meta valor)	Hombre	Mujer
	100%	26	Evento	No disponible	No disponible
	Sentido del Indicador	Línea Base (meta valor)	Año (Línea base)		
0 40.00 40.01 80.00 80.01 130	Ascendente	No disponible	No disponible		

**Variables del Indicador**

<b>Nombre de la Variable</b>	<b>Unidad de medida</b>	<b>Tipo de Acumulación</b>
Total de eventos de promoción (realizado)	Evento	Suma
Total de eventos de promoción (programado)	Evento	Suma

**Fuente de Información** Reportes y expedientes de la Dirección General de Promoción Turística. Secretaría de Turismo del Estado.

**Medios de verificación** Reportes y expedientes de las Direcciones de Turismo Municipales y de la Dirección General de Promoción Turística. Secretaría de Turismo del Estado.

**Supuestos** Las negociaciones de acuerdos y contratos sobre producción de volumen turístico hacia los destinos turísticos del Estado, se ejecutan principalmente durante los eventos de promoción en todas sus clasificaciones, ferias y tianguis turísticos, tradeshows.

**Observaciones**

**Id\_mir** 1324

- 1 El presente documento despliega la información perteneciente a los indicadores estratégicos y gestión de aquellos programas presupuestarios que proveen de bienes y servicios que generan valor público a la ciudadanía jalisciense
- 2 Se muestra el número del Componente relacionado con el indicador.

**GOBIERNO DEL ESTADO DE JALISCO**  
**PRESUPUESTO DE EGRESOS PARA EL EJERCICIO FISCAL 2018**  
**Ficha Técnica de Indicador**

**Sistema de Evaluación del Desempeño (SED)**

Gobierno del Estado de Jalisco Secretaría de Planeación, Administración y Finanzas

Datos del Programa

**Promoción Turística del Estado de Jalisco**

Eje: Economía próspera

Tema: Turismo

¿Quién gasta?

08 Unidad Presupuestal	000 Unidad Responsable	00204 Unidad Ejecutora del Gasto
Secretaría de Turismo	Secretaría de Turismo	Dirección General de Promoción Turística

¿Para qué se gasta?

Finalidad	Función	Subfunción
Desarrollo Económico	Turismo	Turismo

Presupuesto asignado al Programa Presupuestario

Monto

Objetivos

Nivel	Clave Componente	Resumen Narrativo
Componente	A4	Atención en módulos de información turística, otorgada con el fin de retener o prolongar la estadía de los turistas que visitan Jalisco, impulsándolos a ser promotores de Jalisco en sus lugares de origen

Datos del Indicador

Denominación	Método de cálculo
Total de turistas atendidos en módulos de información	$(\text{Total de turistas atendidos (Realizado)} / \text{Total de turistas atendidos (Programado)}) * 100$

**Descripción del Indicador**  
Mide el grado de cumplimiento de la meta de turistas atendidos en módulo, para una efectiva promoción turística del Estado.

<b>Tipo de Indicador</b>	Gestión	<b>Dimensión del Indicador</b>	Eficacia	<b>Año de Medición del Resultado</b>	2018
<b>Cobertura</b>	Estatal	<b>Frecuencia de Medición</b>	Trimestral		

Parámetros de semaforización		Desagregado meta valor por género				
		Meta Institucional	Meta Valor	Unidad de medida (meta valor)	Hombre	Mujer
0	70.00	100%	52,000	Turista	No disponible	No disponible
70.01	90.00	Sentido del Indicador	Línea Base (meta valor)	Año (Línea base)		
90.01	130				Ascendente	52,000

Variables del Indicador

Nombre de la Variable	Unidad de medida	Tipo de Acumulación
Total de turistas atendidos (realizado)	Turista	Suma
Total de turistas atendidos (programado)	Turista	Suma

**Fuente de Información**

**Medios de verificación**

**Supuestos**

**Observaciones**

**Id\_ mir**

- 1 El presente documento despliega la información perteneciente a los indicadores estratégicos y gestión de aquellos programas presupuestarios que proveen de bienes y servicios que generan valor público a la ciudadanía jalisciense
- 2 Se muestra el número del Componente relacionado con el indicador.

**GOBIERNO DEL ESTADO DE JALISCO**  
**PRESUPUESTO DE EGRESOS PARA EL EJERCICIO FISCAL 2018**  
**Ficha Técnica de Indicador**

**Sistema de Evaluación del Desempeño (SED)**

Gobierno del Estado de Jalisco Secretaría de Planeación, Administración y Finanzas

**Datos del Programa**

**Recorridos turísticos**

Eje: Economía próspera

Tema: Turismo

**¿Quién gasta?**

08 Unidad Presupuestal	000 Unidad Responsable	00204 Unidad Ejecutora del Gasto
Secretaría de Turismo	Secretaría de Turismo	Dirección General de Promoción Turística

**¿Para qué se gasta?**

Finalidad	Función	Subfunción
Desarrollo Económico	Turismo	Turismo

**Presupuesto asignado al Programa Presupuestario**

Monto

**Objetivos**

Nivel	Clave Componente	Resumen Narrativo
Componente	L1	Recorridos turísticos a destinos del interior del Estado, realizados.

**Datos del Indicador**

Denominación	Método de cálculo
Total de recorridos turísticos realizados en el Estado	$(\text{Recorridos realizados (Realizado)} / \text{Recorridos realizados (Programado)}) * 100$

**Descripción del Indicador**

Número de recorridos turísticos gratuitos realizados a destinos del interior del Estado,

Tipo de Indicador	Gestión	Dimensión del Indicador	Eficacia	Año de Medición del Resultado	2018
Cobertura	Estatal	Frecuencia de Medición	Trimestral		

**Desagregado meta valor por género**

<b>Parámetros de semaforización</b>		Meta Institucional	Meta Valor	Unidad de medida (meta valor)	Hombre	Mujer
0	70.00	100%	125	Visita	No disponible	No disponible
70.01	90.00	Sentido del Indicador	Línea Base (meta valor)	Año (Línea base)		
90.01	130	Ascendente	125	2017		

**Variables del Indicador**

Nombre de la Variable	Unidad de medida	Tipo de Acumulación
Recorridos realizados (realizado)	Visita	Suma
Recorridos realizados (programado)	Visita	Suma

**Fuente de Información**

**Medios de verificación**

**Supuestos**

**Observaciones**

**Id\_mir**

- 1 El presente documento despliega la información perteneciente a los indicadores estratégicos y gestión de aquellos programas presupuestarios que proveen de bienes y servicios que generan valor público a la ciudadanía jalisciense
- 2 Se muestra el número del Componente relacionado con el indicador.

**GOBIERNO DEL ESTADO DE JALISCO**  
**PRESUPUESTO DE EGRESOS PARA EL EJERCICIO FISCAL 2018**  
**Ficha Técnica de Indicador**

**Sistema de Evaluación del Desempeño (SED)**

Gobierno del Estado de Jalisco Secretaría de Planeación, Administración y Finanzas

**Datos del Programa**

**Recorridos turísticos**

Eje: Economía próspera

Tema: Turismo

**¿Quién gasta?**

08 Unidad Presupuestal	000 Unidad Responsable	00204 Unidad Ejecutora del Gasto
Secretaría de Turismo	Secretaría de Turismo	Dirección General de Promoción Turística

**¿Para qué se gasta?**

Finalidad	Función	Subfunción
Desarrollo Económico	Turismo	Turismo

**Presupuesto asignado al Programa Presupuestario**

Monto	\$5,671,229.62
-------	----------------

**Objetivos**

Nivel	Clave Componente	Resumen Narrativo
Componente	L2	Catálogos de servicios turísticos distribuidos.

**Datos del Indicador**

Denominación	Método de cálculo
Total de tiraje de Catálogos	(Catálogos de Servicios turísticos distribuidos (Realizado) / Catálogos de Servicios turísticos distribuidos (Programado))*100

**Descripción del Indicador**

Mide el número de catálogos entregados a visitantes de la Zona Metropolitana de Guadalajara.

Tipo de Indicador	Gestión	Dimensión del Indicador	Eficacia	Año de Medición del Resultado	2018
Cobertura	Estatal	Frecuencia de Medición	Trimestral		

Desagregado meta valor por género						
Parámetros de semaforización		Meta Institucional	Meta Valor	Unidad de medida (meta valor)	Hombre	Mujer
0	70.00	100%	5,000	Catálogo	No disponible	No disponible
70.01	90.00	Sentido del Indicador	Línea Base (meta valor)	Año (Línea base)		
90.01	130	Ascendente	5,000	2017		

**Variables del Indicador**

Nombre de la Variable	Unidad de medida	Tipo de Acumulación
Catálogos de Servicios turísticos distribuidos (realizado)	Catálogo	Suma
Catálogos de Servicios turísticos distribuidos (programado)	Catálogo	Suma

**Fuente de Información** Secretaría de Turismo, Gobierno de Jalisco

**Medios de verificación** Reporte interno de la Dirección de Turismo Social

**Supuestos** Existe interés por parte de los prestadores de servicios turísticos para difundir sus productos mediante un catálogo.

**Observaciones**

**Id\_ mir** 1435

- 1 El presente documento despliega la información perteneciente a los indicadores estratégicos y gestión de aquellos programas presupuestarios que provienen de bienes y servicios que generan valor público a la ciudadanía jalisciense
- 2 Se muestra el número del Componente relacionado con el indicador.

**GOBIERNO DEL ESTADO DE JALISCO**  
**PRESUPUESTO DE EGRESOS PARA EL EJERCICIO FISCAL 2018**  
**Ficha Técnica de Indicador**

**Sistema de Evaluación del Desempeño (SED)**

Gobierno del Estado de Jalisco Secretaría de Planeación, Administración y Finanzas

Datos del Programa

Información Estadística e Investigación de Mercados

Eje: Economía próspera

Tema: Turismo

¿Quién gasta?

08 Unidad Presupuestal	000 Unidad Responsable	00204 Unidad Ejecutora del Gasto
Secretaría de Turismo	Secretaría de Turismo	Dirección General de Promoción Turística

¿Para qué se gasta?

Finalidad	Función	Subfunción
Desarrollo Económico	Turismo	Turismo

Presupuesto asignado al Programa Presupuestario

Monto	\$2,277,034.05
-------	----------------

Objetivos

Nivel	Clave Componente	Resumen Narrativo
Componente	L1	Nueva metodología para la estimación de la afluencia, derrama, perfil y grado de satisfacción del visitante a los destinos turísticos de Jalisco diseñada e implementada.

Datos del Indicador

<b>Denominación</b> Total de reportes sobre la afluencia, derrama, perfil y grado de satisfacción del visitante	<b>Método de cálculo</b> (Investigación de la afluencia, derrama, perfil y grado de satisfacción del visitante (Realizado) / Investigación de la afluencia, derrama, perfil y grado de satisfacción del visitante (Programado))*100
--	--

Descripción del Indicador

Mide el diseño e implementación de la nueva metodología para la estimación de la afluencia, derrama, perfil y grado de satisfacción del visitante a los destinos turísticos de Jalisco

Tipo de Indicador	Gestión	Dimensión del Indicador	Eficacia	Año de Medición del Resultado	2018
Cobertura	Estatal	Frecuencia de Medición	Anual		

Parámetros de semaforización	Meta Institucional	Meta Valor	Unidad de medida (meta valor)	Desagregado meta valor por género	
				Hombre	Mujer
0    70.00    70.01    90.00    90.01    130 	100%	1	Investigación	No disponible	No disponible
	Sentido del Indicador	Línea Base (meta valor)	Año (Línea base)		
	Ascendente	1	2017		

Variables del Indicador

Nombre de la Variable	Unidad de medida	Tipo de Acumulación
Investigación de la afluencia, derrama, perfil y grado de satisfacción del visitante (realizado)	Investigación	Suma
Investigación de la afluencia, derrama, perfil y grado de satisfacción del visitante (programado)	Investigación	Suma

**Fuente de Información**    Reporte de prestadores de servicios e investigaciones directas

**Medios de verificación**    Anuario estadístico turístico de la Secretaría de Turismo, Gobierno de Jalisco

**Supuestos**    Las fuentes entregan la información y existen los recursos necesarios y suficientes para su ejecución.

**Observaciones**

**Id\_mir**    1508

- 1    El presente documento despliega la información perteneciente a los indicadores estratégicos y gestión de aquellos programas presupuestarios que provienen de bienes y servicios que generan valor público a la ciudadanía jalisciense
- 2    Se muestra el número del Componente relacionado con el indicador.



**GOBIERNO DEL ESTADO DE JALISCO**  
**PRESUPUESTO DE EGRESOS PARA EL EJERCICIO FISCAL 2018**  
**Ficha Técnica de Indicador**

**Sistema de Evaluación del Desempeño (SED)**

Gobierno del Estado de Jalisco Secretaría de Planeación, Administración y Finanzas

Datos del Programa

Información Estadística e Investigación de Mercados

Eje: Economía próspera

Tema: Turismo

¿Quién gasta?

08 Unidad Presupuestal	000 Unidad Responsable	00204 Unidad Ejecutora del Gasto
Secretaría de Turismo	Secretaría de Turismo	Dirección General de Promoción Turística

¿Para qué se gasta?

Finalidad	Función	Subfunción
Desarrollo Económico	Turismo	Turismo

Presupuesto asignado al Programa Presupuestario

Monto	\$2,277,034.05
-------	----------------

Objetivos

Nivel	Clave Componente	Resumen Narrativo
Componente	C2	Monitoreo mensual de afluencia, derrama, ocupación hotelera, actividad aeroportuaria y cruceros, realizado.

Datos del Indicador

Denominación	Método de cálculo
Total de reportes sobre información estadística generada	(Monitoreo de la Actividad Turística (Realizado) / Monitoreo de la Actividad Turística (Programado))*100

Descripción del Indicador

Este indicador muestra la suma de reportes sobre información de estadística generada, mediante el monitoreo mensual de afluencia, derrama, ocupación hotelera, actividad aeroportuaria y cruceros realizado

Tipo de Indicador	Dimensión del Indicador	Año de Medición del Resultado	2018
Gestión	Eficacia		
Cobertura	Frecuencia de Medición		
Estatal	Trimestral		

Parámetros de semaforización	Meta Institucional	Meta Valor	Unidad de medida (meta valor)	Desagregado meta valor por género	
	100%	1	Reporte	No disponible	No disponible
	Sentido del Indicador	Línea Base (meta valor)	Año (Línea base)		
0 70.00 70.01 90.00 90.01 130	Ascendente	1	2017		

Variables del Indicador

Nombre de la Variable	Unidad de medida	Tipo de Acumulación
Monitoreo de la Actividad Turística (realizado)	Reporte	Suma
Monitoreo de la Actividad Turística (programado)	Reporte	Suma

Fuente de Información	Reporte de prestadores de servicios turísticos
Medios de verificación	Anuario estadístico turístico de la Secretaría de Turismo, Gobierno de Jalisco.
Supuestos	Existe entrega de información oportuna por parte de las fuentes.
Observaciones	
Id_mir	1603

- 1 El presente documento despliega la información perteneciente a los indicadores estratégicos y gestión de aquellos programas presupuestarios que proveen de bienes y servicios que generan valor público a la ciudadanía jalisciense
- 2 Se muestra el número del Componente relacionado con el indicador.

**GOBIERNO DEL ESTADO DE JALISCO**  
**PRESUPUESTO DE EGRESOS PARA EL EJERCICIO FISCAL 2018**  
**Ficha Técnica de Indicador**

**Sistema de Evaluación del Desempeño (SED)**

Gobierno del Estado de Jalisco Secretaría de Planeación, Administración y Finanzas

**Datos del Programa**

**Promoción y Fomento a la Inversión Turística Privada**

Eje: Economía próspera

Tema: Turismo

**¿Quién gasta?**

08 Unidad Presupuestal	000 Unidad Responsable	00207 Unidad Ejecutora del Gasto
Secretaría de Turismo	Secretaría de Turismo	Dirección General de Enlace Institucional para el Desarrollo Regional

**¿Para qué se gasta?**

Finalidad	Función	Subfunción
Desarrollo Económico	Turismo	Turismo

**Presupuesto asignado al Programa Presupuestario**

Monto

**Objetivos**

Nivel	Clave Componente	Resumen Narrativo
Fin		Contribuir al desarrollo turístico de las regiones del estado de Jalisco a través del impulso a la inversión privada y la generación de empleos en el sector turístico.

**Datos del Indicador**

<b>Denominación</b> Total de Empleos del sector turístico ante el IMSS	<b>Método de cálculo</b> (Empleos del sector turístico registrados en el IMSS (Realizado) / Empleos del sector turístico registrados en el IMSS (Programado))*100
---	--

**Descripción del Indicador**  
Mide el crecimiento del empleo generado por el sector turismo.

<b>Tipo de Indicador</b>	<input type="text" value="Estratégico"/>	<b>Dimensión del Indicador</b>	<input type="text" value="Eficacia"/>	<b>Año de Medición del Resultado</b>	<input type="text" value="2018"/>
<b>Cobertura</b>	<input type="text" value="Estatal"/>	<b>Frecuencia de Medición</b>	<input type="text" value="Anual"/>		

**Desagregado meta valor por género**

<b>Parámetros de semaforización</b>		<b>Meta Institucional</b>	<b>Meta Valor</b>	<b>Unidad de medida (meta valor)</b>	<b>Hombre</b>	<b>Mujer</b>
		<input type="text" value="100%"/>	<input type="text" value="122,930"/>	<input type="text" value="Empleo"/>	<input type="text" value="No disponible"/>	<input type="text" value="No disponible"/>
0	70.00	70.01	90.00	90.01	130	
		<b>Sentido del Indicador</b>	<b>Línea Base (meta valor)</b>	<b>Año (Línea base)</b>		
		<input type="text" value="Ascendente"/>	<input type="text" value="122,930"/>	<input type="text" value="2017"/>		

**Variables del Indicador**

<b>Nombre de la Variable</b>	<b>Unidad de medida</b>	<b>Tipo de Acumulación</b>
Empleos del sector turístico registrados en el IMSS (realizado)	Empleo	Suma
Empleos del sector turístico registrados en el IMSS (programado)	Empleo	Suma

<b>Fuente de Información</b>	<input type="text" value="Instituto Mexicano del Seguro Social"/>
<b>Medios de verificación</b>	<input type="text" value="Reportes del Instituto Mexicano del Seguro Social"/>
<b>Supuestos</b>	<input type="text" value="Las acciones de la Secretaría de Turismo fomentan la inversión, el desarrollo regional y la generación de empleos"/>
<b>Observaciones</b>	<input type="text"/>
<b>Id_mir</b>	<input type="text" value="1482"/>

- 1 El presente documento despliega la información perteneciente a los indicadores estratégicos y gestión de aquellos programas presupuestarios que proveen de bienes y servicios que generan valor público a la ciudadanía jalisciense
- 2 Se muestra el número del Componente relacionado con el indicador.

**GOBIERNO DEL ESTADO DE JALISCO**  
**PRESUPUESTO DE EGRESOS PARA EL EJERCICIO FISCAL 2018**  
**Ficha Técnica de Indicador**

**Sistema de Evaluación del Desempeño (SED)**

Gobierno del Estado de Jalisco Secretaría de Planeación, Administración y Finanzas

**Datos del Programa**

**Apoyo a la operación turística regional**

Eje: Economía próspera

Tema: Turismo

**¿Quién gasta?**

08 Unidad Presupuestal	000 Unidad Responsable	00207 Unidad Ejecutora del Gasto
Secretaría de Turismo	Secretaría de Turismo	Dirección General de Enlace Institucional para el Desarrollo Regional

**¿Para qué se gasta?**

Finalidad	Función	Subfunción
Desarrollo Económico	Turismo	Turismo

**Presupuesto asignado al Programa Presupuestario**

Monto	\$7,441,711.75
-------	----------------

**Objetivos**

Nivel	Clave Componente	Resumen Narrativo
Fin		Contribuir con el desarrollo turístico, económico y social del estado a través de la coordinación y operación de los programas de la SECTURJAL en las zonas de Pto Vallarta, San Juan de los Lagos, Ribera de Chapala y Costalegre.

**Datos del Indicador**

Denominación	Método de cálculo
Total de derrama económica turística generada en regiones del interior del Estado	$(\text{Derrama (Realizado)} / \text{Derrama (Programado)}) * 100$

**Descripción del Indicador**

Contribuir al desarrollo turístico del estado a través de la coordinación y operación de los programas de la SECTURJAL en las zonas de Puerto Vallarta, San Juan de los Lagos, Ribera de Chapala y Costalegre.

Tipo de Indicador	Estratégico	Dimensión del Indicador	Eficacia	Año de Medición del Resultado	2018
Cobertura	Regional	Frecuencia de Medición	Anual		

Parámetros de semaforización	Meta Institucional	Meta Valor	Unidad de medida (meta valor)	Desagregado meta valor por género	
				Hombre	Mujer
<div style="display: flex; justify-content: space-around;"> <span>0</span> <span>70.00</span> <span>70.01</span> <span>90.00</span> <span>90.01</span> <span>130</span> </div> <div style="display: flex; justify-content: space-around; margin-top: 5px;"> <span style="width: 15px; height: 15px; background-color: red;"></span> <span style="width: 15px; height: 15px; background-color: orange;"></span> <span style="width: 15px; height: 15px; background-color: green;"></span> </div>	100%	18,200,000	Millones de pesos	No disponible	No disponible
	Sentido del Indicador	Línea Base (meta valor)	Año (Línea base)		
	Ascendente	18,200,000	2017		

**VARIABLES DEL INDICADOR**

Nombre de la Variable	Unidad de medida	Tipo de Acumulación
Derrama (realizado)	Millones de pesos	Suma
Derrama (programado)	Millones de pesos	Suma

**Fuente de Información** Reportes por zonas y Destinos

**Medios de verificación** Reportes por Delegaciones en la Secretaría de Turismo de Jalisco.

**Supuestos** Existe la necesidad de proyectar a los municipios y destinos de del interior de Jalisco a los mercados emisores nacionales e internacionales, así como conocer perfil y grado de satisfacción de la demanda turística.

**Observaciones**

**Id\_mir** 2023

- 1 El presente documento despliega la información perteneciente a los indicadores estratégicos y gestión de aquellos programas presupuestarios que proveen de bienes y servicios que generan valor público a la ciudadanía jalisciense
- 2 Se muestra el número del Componente relacionado con el indicador.

**GOBIERNO DEL ESTADO DE JALISCO**  
**PRESUPUESTO DE EGRESOS PARA EL EJERCICIO FISCAL 2018**  
**Ficha Técnica de Indicador**

**Sistema de Evaluación del Desempeño (SED)**

Gobierno del Estado de Jalisco Secretaría de Planeación, Administración y Finanzas

**Datos del Programa**

**Promoción y Fomento a la Inversión Turística Privada**

Eje: Economía próspera

Tema: Turismo

**¿Quién gasta?**

08 <b>Unidad Presupuestal</b>	000 <b>Unidad Responsable</b>	00207 <b>Unidad Ejecutora del Gasto</b>
Secretaría de Turismo	Secretaría de Turismo	Dirección General de Enlace Institucional para el Desarrollo Regional

**¿Para qué se gasta?**

<b>Finalidad</b>	<b>Función</b>	<b>Subfunción</b>
Desarrollo Económico	Turismo	Turismo

**Presupuesto asignado al Programa Presupuestario**

Monto

**Objetivos**

<b>Nivel</b>	<b>Clave Componente</b>	<b>Resumen Narrativo</b>
Propósito		El estado de Jalisco cuenta con asesoría, vinculación y apoyo para la generación de proyectos en el sector turístico que fomenten el desarrollo y la creación de empleos.

**Datos del Indicador**

<b>Denominación</b>	<b>Método de cálculo</b>
Total de Inversión Turística Del Sector Privado	$(\text{Inversión Turística del Sector Privado Identificada (Realizado)} / \text{Inversión Turística del Sector Privado Identificada (Programado)}) * 100$

**Descripción del Indicador**

Mide el monto de inversión privada destinada al desarrollo del sector turístico en el Estado.

<b>Tipo de Indicador</b>	<input type="text" value="Estratégico"/>	<b>Dimensión del Indicador</b>	<input type="text" value="Eficacia"/>	<b>Año de Medición del Resultado</b>	<input type="text" value="2018"/>
<b>Cobertura</b>	<input type="text" value="Estatal"/>	<b>Frecuencia de Medición</b>	<input type="text" value="Anual"/>		

**Desagregado meta valor por género**

<b>Parámetros de semaforización</b>		<b>Meta Institucional</b>	<b>Meta Valor</b>	<b>Unidad de medida (meta valor)</b>	<b>Hombre</b>	<b>Mujer</b>
		<input type="text" value="100%"/>	<input type="text" value="611"/>	<input type="text" value="Millones de dólares"/>	<input type="text" value="No disponible"/>	<input type="text" value="No disponible"/>
0	70.00	70.01	90.00	90.01	130	
		<b>Sentido del Indicador</b>	<b>Línea Base (meta valor)</b>	<b>Año (Línea base)</b>		
		<input type="text" value="Ascendente"/>	<input type="text" value="121"/>	<input type="text" value="2017"/>		

**Variables del Indicador**

<b>Nombre de la Variable</b>	<b>Unidad de medida</b>	<b>Tipo de Acumulación</b>
Inversión Turística del Sector Privado Identificada (realizado)	Millones de dólares	Suma
Inversión Turística del Sector Privado Identificada (programado)	Millones de dólares	Suma

<b>Fuente de Información</b>	Secretaría de Turismo, Gobierno de Jalisco
<b>Medios de verificación</b>	Reporte de la Dirección General de Enlace Institucional para el Desarrollo Regional
<b>Supuestos</b>	Existen acciones de asesoría, vinculación y desarrollo de proyectos en el estado de Jalisco
<b>Observaciones</b>	
<b>Id_mir</b>	<input type="text" value="1490"/>

- 1 El presente documento despliega la información perteneciente a los indicadores estratégicos y gestión de aquellos programas presupuestarios que proveen de bienes y servicios que generan valor público a la ciudadanía jalisciense
- 2 Se muestra el número del Componente relacionado con el indicador.

**GOBIERNO DEL ESTADO DE JALISCO**  
**PRESUPUESTO DE EGRESOS PARA EL EJERCICIO FISCAL 2018**  
**Ficha Técnica de Indicador**

**Sistema de Evaluación del Desempeño (SED)**

Gobierno del Estado de Jalisco Secretaría de Planeación, Administración y Finanzas

**Datos del Programa**

**Apoyo a la operación turística regional**

Eje: Economía próspera

Tema: Turismo

**¿Quién gasta?**

08 Unidad Presupuestal	000 Unidad Responsable	00207 Unidad Ejecutora del Gasto
Secretaría de Turismo	Secretaría de Turismo	Dirección General de Enlace Institucional para el Desarrollo Regional

**¿Para qué se gasta?**

Finalidad	Función	Subfunción
Desarrollo Económico	Turismo	Turismo

**Presupuesto asignado al Programa Presupuestario**

Monto	\$7,441,711.75
-------	----------------

**Objetivos**

Nivel	Clave Componente	Resumen Narrativo
Propósito		El Estado de Jalisco cuenta con eficiencia y calidad en los servicios turísticos de Puerto Vallarta, San Juan de los Lagos, Ribera de Chapala y Costalegre, que permiten la diversificación de atractivos turísticos para el visitante.

**Datos del Indicador**

<b>Denominación</b>	<b>Método de cálculo</b>
Porcentaje de Satisfacción del Visitante en las regiones del interior del Estado, identificado.	(Encuestas de Satisfacción de Visitantes en las zonas de Puerto Vallarta, San Juan de los Lagos, Ribera de Chapala y Costalegre (Realizado) / Encuestas de Satisfacción de Visitantes en las zonas de Puerto Vallarta, San Juan de los Lagos, Ribera de Chapala y Costalegre (Programado)) * 100

**Descripción del Indicador**

Los servicios turísticos de Puerto Vallarta, San Juan de los Lagos, Ribera de Chapala y Costalegre operan con eficiencia y calidad

<b>Tipo de Indicador</b>	Estratégico	<b>Dimensión del Indicador</b>	Eficacia	<b>Año de Medición del Resultado</b>	2018
<b>Cobertura</b>	Regional	<b>Frecuencia de Medición</b>	Anual		

		<b>Desagregado meta valor por género</b>	
		Meta Institucional	Meta Valor
		100%	85
		Unidad de medida (meta valor)	Encuesta
		Hombre	Mujer
		No disponible	No disponible
<b>Parámetros de semaforización</b>		Sentido del Indicador	Línea Base (meta valor)
0	70.00	Ascendente	85
70.01	90.00		Año (Línea base)
90.01	130		2017

**Variables del Indicador**

<b>Nombre de la Variable</b>	<b>Unidad de medida</b>	<b>Tipo de Acumulación</b>
Encuestas de Satisfacción de Visitantes en las zonas de Puerto Vallarta, San Juan de los Lagos, Ribera de Chapala y Costalegre (realizado)	Encuesta	Suma
Encuestas de Satisfacción de Visitantes en las zonas de Puerto Vallarta, San Juan de los Lagos, Ribera de Chapala y Costalegre (programado)	Encuesta	Suma

**Fuente de Información** Encuestas de Perfil del visitante y grado de satisfacción

**Medios de verificación** Reportes de Delegaciones en Secretaría de Turismo de Jalisco

**Supuestos** Los turistas que visitan las regiones turísticas del interior del estado, opinan por medio de encuestas, acerca del grado de satisfacción y calidad de los servicios.

**Observaciones**

**Id\_mir** 2031

- 1 El presente documento despliega la información perteneciente a los indicadores estratégicos y gestión de aquellos programas presupuestarios que proveen de bienes y servicios que generan valor público a la ciudadanía jalisciense
- 2 Se muestra el número del Componente relacionado con el indicador.

**GOBIERNO DEL ESTADO DE JALISCO**  
**PRESUPUESTO DE EGRESOS PARA EL EJERCICIO FISCAL 2018**  
**Ficha Técnica de Indicador**

**Sistema de Evaluación del Desempeño (SED)**

Gobierno del Estado de Jalisco Secretaría de Planeación, Administración y Finanzas

**Datos del Programa**

**Promoción y Fomento a la Inversión Turística Privada**

Eje: Economía próspera

Tema: Turismo

**¿Quién gasta?**

08 Unidad Presupuestal	000 Unidad Responsable	00207 Unidad Ejecutora del Gasto
Secretaría de Turismo	Secretaría de Turismo	Dirección General de Enlace Institucional para el Desarrollo Regional

**¿Para qué se gasta?**

Finalidad	Función	Subfunción
Desarrollo Económico	Turismo	Turismo

**Presupuesto asignado al Programa Presupuestario**

Monto

**Objetivos**

Nivel	Clave Componente	Resumen Narrativo
Componente	A2	Acciones para la promoción de Jalisco como destino de filmaciones, realizadas.

**Datos del Indicador**

Denominación	Método de cálculo
Total de Acciones de promoción de filmaciones	$(\text{Acciones Realizadas (Realizado)} / \text{Acciones Realizadas (Programado)}) * 100$

**Descripción del Indicador**

Mide las acciones realizadas para la promoción de Jalisco como destino de filmaciones

Tipo de Indicador	Gestión	Dimensión del Indicador	Eficacia	Año de Medición del Resultado	2018
Cobertura	Estatal	Frecuencia de Medición	Semestral		

**Desagregado meta valor por género**

<b>Parámetros de semaforización</b>	Meta Institucional	Meta Valor	Unidad de medida (meta valor)	Hombre	Mujer
	100%	210	Acción	No disponible	No disponible
<input type="checkbox"/> 0 <input type="checkbox"/> 70.00 <input type="checkbox"/> 70.01 <input type="checkbox"/> 90.00 <input type="checkbox"/> 90.01 <input type="checkbox"/> 130	Sentido del Indicador	Línea Base (meta valor)	Año (Línea base)		
	Ascendente	210	2017		

**Variables del Indicador**

Nombre de la Variable	Unidad de medida	Tipo de Acumulación
Acciones Realizadas (realizado)	Acción	Suma
Acciones Realizadas (programado)	Acción	Suma

**Fuente de Información**

**Medios de verificación**

**Supuestos**

**Observaciones**

**Id\_mir**

- 1 El presente documento despliega la información perteneciente a los indicadores estratégicos y gestión de aquellos programas presupuestarios que proveen de bienes y servicios que generan valor público a la ciudadanía jalisciense
- 2 Se muestra el número del Componente relacionado con el indicador.

**GOBIERNO DEL ESTADO DE JALISCO**  
**PRESUPUESTO DE EGRESOS PARA EL EJERCICIO FISCAL 2018**  
**Ficha Técnica de Indicador**

**Sistema de Evaluación del Desempeño (SED)**

Gobierno del Estado de Jalisco Secretaría de Planeación, Administración y Finanzas

**Datos del Programa**

**Promoción y Fomento a la Inversión Turística Privada**

Eje: Economía próspera

Tema: Turismo

**¿Quién gasta?**

08 Unidad Presupuestal	000 Unidad Responsable	00207 Unidad Ejecutora del Gasto
Secretaría de Turismo	Secretaría de Turismo	Dirección General de Enlace Institucional para el Desarrollo Regional

**¿Para qué se gasta?**

Finalidad	Función	Subfunción
Desarrollo Económico	Turismo	Turismo

**Presupuesto asignado al Programa Presupuestario**

Monto

**Objetivos**

Nivel	Clave Componente	Resumen Narrativo
Componente	M1	Acciones de asesoría, vinculación y apoyo para el desarrollo de proyectos, eventos, generación de foros, cursos, talleres, realizadas.

**Datos del Indicador**

<b>Denominación</b>	<b>Método de cálculo</b>
Total de proyectos, eventos, foros, cursos y talleres Apoyados	$(\text{Proyectos, eventos, foros, cursos y talleres Apoyados (Realizado)} / \text{Proyectos, eventos, foros, cursos y talleres Apoyados (Programado)}) * 100$

**Descripción del Indicador**

Mide las acciones y proyectos que son realizados y orientados hacia la ciudadanía en general, empresarios, emprendedores e inversionistas del sector turístico.

<b>Tipo de Indicador</b>	Gestión	<b>Dimensión del Indicador</b>	Eficacia	<b>Año de Medición del Resultado</b>	2018
<b>Cobertura</b>	Estatal	<b>Frecuencia de Medición</b>	Semestral		

**Desagregado meta valor por género**

<b>Parámetros de semaforización</b>		Meta Institucional	Meta Valor	Unidad de medida (meta valor)	Hombre	Mujer
		100%	82	Proyecto	No disponible	No disponible
0	70.00	70.01	90.00	90.01	130	
		<b>Sentido del Indicador</b>	Línea Base (meta valor)	<b>Año (Línea base)</b>		
		Ascendente	67	2017		

**Variables del Indicador**

<b>Nombre de la Variable</b>	<b>Unidad de medida</b>	<b>Tipo de Acumulación</b>
Proyectos, eventos, foros, cursos y talleres Apoyados (realizado)	Proyecto	Suma
Proyectos, eventos, foros, cursos y talleres Apoyados (programado)	Proyecto	Suma

<b>Fuente de Información</b>	Secretaría de Turismo, Gobierno de Jalisco
<b>Medios de verificación</b>	Reporte de la Dirección General de Enlace Institucional para el Desarrollo Regional
<b>Supuestos</b>	Existen emprendedores y empresarios interesados en desarrollar proyectos de inversión turística privada, eventos, foros, cursos y talleres en Jalisco
<b>Observaciones</b>	
<b>Id_mir</b>	1497

- 1 El presente documento despliega la información perteneciente a los indicadores estratégicos y gestión de aquellos programas presupuestarios que proveen de bienes y servicios que generan valor público a la ciudadanía jalisciense
- 2 Se muestra el número del Componente relacionado con el indicador.

**GOBIERNO DEL ESTADO DE JALISCO**  
**PRESUPUESTO DE EGRESOS PARA EL EJERCICIO FISCAL 2018**  
**Ficha Técnica de Indicador**

Sistema de Evaluación del Desempeño (SED)						
Gobierno del Estado de Jalisco			Secretaría de Planeación, Administración y Finanzas			
Datos del Programa						
<b>Apoyo a la operación turística regional</b>						
Eje: Economía próspera			Tema: Turismo			
¿Quién gasta?						
08	Unidad Presupuestal	000	Unidad Responsable	00207	Unidad Ejecutora del Gasto	
Secretaría de Turismo		Secretaría de Turismo		Dirección General de Enlace Institucional para el Desarrollo Regional		
¿Para qué se gasta?						
Finalidad		Función		Subfunción		
Desarrollo Económico		Turismo		Turismo		
Presupuesto asignado al Programa Presupuestario						
Monto <input style="width: 150px;" type="text" value="\$7,441,711.75"/>						
Objetivos						
Nivel	Clave Componente	Resumen Narrativo				
Componente	L1	Atención otorgada a visitantes, eventos y socios comerciales.				
Datos del Indicador						
Denominación			Método de cálculo			
Total de visitantes e inversionistas atendidos.			(Visitantes e inversionistas (Realizado) / Visitantes e inversionistas (Programado))*100			
Descripción del Indicador						
Este indicador muestra la suma de visitantes e inversionistas atendidos en el Estado de Jalisco						
Tipo de Indicador	Gestión	Dimensión del Indicador	Eficacia	Año de Medición del Resultado		
Cobertura	Estatal	Frecuencia de Medición	Semestral	2018		
Desagregado meta valor por género						
Parámetros de semaforización		Meta Institucional	Meta Valor	Unidad de medida (meta valor)	Hombre	Mujer
0	70.00	100%	183	Visitante	No disponible	No disponible
70.01	90.00	Sentido del Indicador		Línea Base (meta valor)		
90.01	130	Ascendente		Año (Línea base)		
		183		2017		
Variables del Indicador						
Nombre de la Variable			Unidad de medida	Tipo de Acumulación		
Visitantes e inversionistas (realizado)			Visitante	Suma		
Visitantes e inversionistas (programado)			Visitante	Suma		
Fuente de Información						
Reporte mensual de Delegaciones SECTURJAL.						
Medios de verificación						
Reportes de Delegaciones en Secretaría de Turismo de Jalisco						
Supuestos						
Visitantes e inversionistas acuden a los destinos turísticos del interior para valorar la posibilidad de generar inversión que detone el desarrollo de la región.						
Observaciones						
Id_mir						
2037						

- 1 El presente documento despliega la información perteneciente a los indicadores estratégicos y gestión de aquellos programas presupuestarios que proveen de bienes y servicios que generan valor público a la ciudadanía jalisciense
- 2 Se muestra el número del Componente relacionado con el indicador.



**GOBIERNO DEL ESTADO DE JALISCO**  
**PRESUPUESTO DE EGRESOS PARA EL EJERCICIO FISCAL 2018**  
**Ficha Técnica de Indicador**

**Sistema de Evaluación del Desempeño (SED)**

Gobierno del Estado de Jalisco Secretaría de Planeación, Administración y Finanzas

**Datos del Programa**

**Apoyo a la operación turística regional**

Eje: Economía próspera

Tema: Turismo

**¿Quién gasta?**

08 <b>Unidad Presupuestal</b>	000 <b>Unidad Responsable</b>	00207 <b>Unidad Ejecutora del Gasto</b>
Secretaría de Turismo	Secretaría de Turismo	Dirección General de Enlace Institucional para el Desarrollo Regional

**¿Para qué se gasta?**

<b>Finalidad</b>	<b>Función</b>	<b>Subfunción</b>
Desarrollo Económico	Turismo	Turismo

**Presupuesto asignado al Programa Presupuestario**

Monto

**Objetivos**

<b>Nivel</b>	<b>Clave Componente</b>	<b>Resumen Narrativo</b>
Componente	A3	Acciones de verificación de establecimientos turísticos y trámites de prestadores de servicios en el Registro Nacional de Turismo, realizadas.

**Datos del Indicador**

<b>Denominación</b>	<b>Método de cálculo</b>
Total de prestadores de servicios turísticos registrados y verificados	(Empresas de prestadores de servicios turísticos registrados y verificados (Realizado) / Empresas de prestadores de servicios turísticos registrados y verificados (Programado))*100

**Descripción del Indicador**

Mide el número de establecimientos turísticos verificados y trámites realizados por los prestadores de servicios turísticos en el Registro Nacional de Turismo.

<b>Tipo de Indicador</b>	Gestión	<b>Dimensión del Indicador</b>	Eficacia	<b>Año de Medición del Resultado</b>	2018
<b>Cobertura</b>	Regional	<b>Frecuencia de Medición</b>	Semestral		

**Desagregado meta valor por género**

<b>Parámetros de semaforización</b>		<b>Meta Institucional</b>	<b>Meta Valor</b>	<b>Unidad de medida (meta valor)</b>	<b>Hombre</b>	<b>Mujer</b>
		100%	390	Empresa	No disponible	No disponible
0	70.00	70.01	90.00	90.01	130	
		<b>Sentido del Indicador</b>	<b>Línea Base (meta valor)</b>	<b>Año (Línea base)</b>		
		Ascendente	390	2017		

**VARIABLES DEL INDICADOR**

<b>Nombre de la Variable</b>	<b>Unidad de medida</b>	<b>Tipo de Acumulación</b>
Empresas de prestadores de servicios turísticos registrados y verificados (realizado)	Empresa	Suma
Empresas de prestadores de servicios turísticos registrados y verificados (programado)	Empresa	Suma

**Fuente de Información**

**Medios de verificación**

**Supuestos**

**Observaciones**

**Id\_mir**

- 1 El presente documento despliega la información perteneciente a los indicadores estratégicos y gestión de aquellos programas presupuestarios que proveen de bienes y servicios que generan valor público a la ciudadanía jalisciense
- 2 Se muestra el número del Componente relacionado con el indicador.

**GOBIERNO DEL ESTADO DE JALISCO**  
**PRESUPUESTO DE EGRESOS PARA EL EJERCICIO FISCAL 2018**  
**Ficha Técnica de Indicador**

**Sistema de Evaluación del Desempeño (SED)**

Gobierno del Estado de Jalisco Secretaría de Planeación, Administración y Finanzas

**Datos del Programa**

**Apoyo a la operación turística regional**

Eje: Economía próspera

Tema: Turismo

**¿Quién gasta?**

08 Unidad Presupuestal	000 Unidad Responsable	00207 Unidad Ejecutora del Gasto
Secretaría de Turismo	Secretaría de Turismo	Dirección General de Enlace Institucional para el Desarrollo Regional

**¿Para qué se gasta?**

Finalidad	Función	Subfunción
Desarrollo Económico	Turismo	Turismo

**Presupuesto asignado al Programa Presupuestario**

Monto

**Objetivos**

Nivel	Clave Componente	Resumen Narrativo
Componente	C2	Cuestionarios hoteleros y encuestas a visitantes para el monitoreo de la actividad turística, realizados.

**Datos del Indicador**

Denominación	Método de cálculo
Total de investigaciones sobre perfil del visitante, procedencia y ocupación hotelera, realizadas	$(\text{Encuestas de perfil del visitante, procedencia y ocupación hotelera (Realizado)} / \text{Encuestas de perfil del visitante, procedencia y ocupación hotelera (Programado)}) * 100$

**Descripción del Indicador**

Cuestionarios Hoteleros y Encuestas a visitantes para el monitoreo de la actividad turística, levantados.

Tipo de Indicador	Gestión	Dimensión del Indicador	Eficacia	Año de Medición del Resultado	2018
Cobertura	Regional	Frecuencia de Medición	Semestral		

**Desagregado meta valor por género**

Parámetros de semaforización	Meta Institucional	Meta Valor	Unidad de medida (meta valor)	Hombre	Mujer
	100%	20,040	Encuesta	No disponible	No disponible
<input type="checkbox"/> 0 <input type="checkbox"/> 70.00 <input type="checkbox"/> 70.01 <input type="checkbox"/> 90.00 <input type="checkbox"/> 90.01 <input type="checkbox"/> 130	Sentido del Indicador	Línea Base (meta valor)	Año (Línea base)		
	Ascendente	20,040	2017		

**Variables del Indicador**

Nombre de la Variable	Unidad de medida	Tipo de Acumulación
Encuestas de perfil del visitante, procedencia y ocupación hotelera (realizado)	Encuesta	Suma
Encuestas de perfil del visitante, procedencia y ocupación hotelera (programado)	Encuesta	Suma

**Fuente de Información**

**Medios de verificación**

**Supuestos**

**Observaciones**

**Id. mir**

- 1 El presente documento despliega la información perteneciente a los indicadores estratégicos y gestión de aquellos programas presupuestarios que proveen de bienes y servicios que generan valor público a la ciudadanía jalisciense
- 2 Se muestra el número del Componente relacionado con el indicador.

**GOBIERNO DEL ESTADO DE JALISCO**  
**PRESUPUESTO DE EGRESOS PARA EL EJERCICIO FISCAL 2018**  
**Ficha Técnica de Indicador**

**Sistema de Evaluación del Desempeño (SED)**

Gobierno del Estado de Jalisco Secretaría de Planeación, Administración y Finanzas

**Datos del Programa**

**Apoyo a la operación turística regional**

Eje: Economía próspera

Tema: Turismo

**¿Quién gasta?**

08 Unidad Presupuestal	000 Unidad Responsable	00207 Unidad Ejecutora del Gasto
Secretaría de Turismo	Secretaría de Turismo	Dirección General de Enlace Institucional para el Desarrollo Regional

**¿Para qué se gasta?**

Finalidad	Función	Subfunción
Desarrollo Económico	Turismo	Turismo

**Presupuesto asignado al Programa Presupuestario**

Monto

**Objetivos**

Nivel	Clave Componente	Resumen Narrativo
Componente	L4	Acciones de asesoría y coordinación de prestadores de servicios turísticos locales y regionales, realizadas.

**Datos del Indicador**

Denominación	Método de cálculo
Total de eventos y reuniones de trabajo atendidas	(Eventos y Reuniones de Trabajo (Realizado) / Eventos y Reuniones de Trabajo (Programado))*100

**Descripción del Indicador**

Acciones de asesoría a asociaciones de prestadores de servicios turísticos locales y regionales, realizadas

Tipo de Indicador	Gestión	Dimensión del Indicador	Eficacia	Año de Medición del Resultado	2018
Cobertura	Estatral	Frecuencia de Medición	Semestral		

**Desagregado meta valor por género**

Parámetros de semaforización	Meta Institucional	Meta Valor	Unidad de medida (meta valor)	Hombre	Mujer
	100%	229	Evento	No disponible	No disponible
<input type="checkbox"/> 0 <input type="checkbox"/> 70.00 <input type="checkbox"/> 70.01 <input type="checkbox"/> 90.00 <input type="checkbox"/> 90.01 <input type="checkbox"/> 130	Sentido del Indicador	Línea Base (meta valor)	Año (Línea base)		
	Ascendente	229	2017		

**Variables del Indicador**

Nombre de la Variable	Unidad de medida	Tipo de Acumulación
Eventos y Reuniones de Trabajo (realizado)	Evento	Suma
Eventos y Reuniones de Trabajo (programado)	Evento	Suma

**Fuente de Información**

**Medios de verificación**

**Supuestos**

**Observaciones**

**Id\_ mir**

- 1 El presente documento despliega la información perteneciente a los indicadores estratégicos y gestión de aquellos programas presupuestarios que proveen de bienes y servicios que generan valor público a la ciudadanía jalisciense
- 2 Se muestra el número del Componente relacionado con el indicador.

**GOBIERNO DEL ESTADO DE JALISCO**  
**PRESUPUESTO DE EGRESOS PARA EL EJERCICIO FISCAL 2018**  
**Ficha Técnica de Indicador**

**Sistema de Evaluación del Desempeño (SED)**

Gobierno del Estado de Jalisco Secretaría de Planeación, Administración y Finanzas

**Datos del Programa**

**Programa de planeación, capacitación y desarrollo rural sustentable en el Estado de Jalisco**

Eje: Economía próspera

Tema: Campo

**¿Quién gasta?**

09 Unidad Presupuestal	000 Unidad Responsable	00215 Unidad Ejecutora del Gasto
Secretaría de Desarrollo Rural	Secretaría de Desarrollo Rural	Dirección General de Regiones Prioritarias

**¿Para qué se gasta?**

Finalidad	Función	Subfunción
Desarrollo Económico	Agropecuaria, Silvicultura, Pesca y Caza	Agropecuaria

**Presupuesto asignado al Programa Presupuestario**

Monto

**Objetivos**

Nivel	Clave Componente	Resumen Narrativo
Componente	05	Proyectos productivos para el desarrollo de capacidades rurales apoyados.

**Datos del Indicador**

Denominación	Método de cálculo
Proyectos Productivos Apoyados	$(\text{Número de Proyectos productivos (Realizado)} / \text{Número de Proyectos productivos (Programado)}) * 100$

**Descripción del Indicador**

Este indicador mide el número de proyectos productivos programados y realizados del Programa de Desarrollo de Capacidades Rurales

Tipo de Indicador	Gestión	Dimensión del Indicador	Eficacia	Año de Medición del Resultado	2018
Cobertura	Estatal	Frecuencia de Medición	Trimestral		

**Desagregado meta valor por género**

<b>Parámetros de semaforización</b> <div style="display: flex; justify-content: space-around; align-items: center;"> <div style="text-align: center;"> <input type="checkbox"/> 0 <span style="color: red;">■</span> </div> <div style="text-align: center;"> <input type="checkbox"/> 30.00 <span style="color: red;">■</span> </div> <div style="text-align: center;"> <input type="checkbox"/> 30.01 <span style="color: yellow;">■</span> </div> <div style="text-align: center;"> <input type="checkbox"/> 60.00 <span style="color: yellow;">■</span> </div> <div style="text-align: center;"> <input type="checkbox"/> 60.01 <span style="color: green;">■</span> </div> <div style="text-align: center;"> <input type="checkbox"/> 130 <span style="color: green;">■</span> </div> </div>	Meta Institucional	Meta Valor	Unidad de medida (meta valor)	Hombre	Mujer
	100%	20	Proyecto	No disponible	No disponible
	Sentido del Indicador	Línea Base (meta valor)	Año (Línea base)		
	Ascendente	1	2017		

**Variables del Indicador**

Nombre de la Variable	Unidad de medida	Tipo de Acumulación
Número de Proyectos productivos (realizado)	Proyecto	Suma
Número de Proyectos productivos (programado)	Proyecto	Suma

Fuente de Información	Expedientes integrados, informes de supervisión de campo SEDER
Medios de verificación	Relación e informes de beneficiarios, expedientes integrados de proyectos apoyados, Dirección de Desarrollo de Capacidades Rurales de SEDER
Supuestos	Existe interés de productores y ayuntamientos por participar en el programa; existe recurso disponible para operar el programa
Observaciones	
Id. mir	271

- 1 El presente documento despliega la información perteneciente a los indicadores estratégicos y gestión de aquellos programas presupuestarios que provienen de bienes y servicios que generan valor público a la ciudadanía jalisciense
- 2 Se muestra el número del Componente relacionado con el indicador.

**GOBIERNO DEL ESTADO DE JALISCO**  
**PRESUPUESTO DE EGRESOS PARA EL EJERCICIO FISCAL 2018**  
**Ficha Técnica de Indicador**

**Sistema de Evaluación del Desempeño (SED)**

Gobierno del Estado de Jalisco Secretaría de Planeación, Administración y Finanzas

**Datos del Programa**

**Programa de planeación, capacitación y desarrollo rural sustentable en el Estado de Jalisco**

Eje: Economía próspera

Tema: Campo

**¿Quién gasta?**

09 Unidad Presupuestal	000 Unidad Responsable	00215 Unidad Ejecutora del Gasto
Secretaría de Desarrollo Rural	Secretaría de Desarrollo Rural	Dirección General de Regiones Prioritarias

**¿Para qué se gasta?**

Finalidad	Función	Subfunción
Desarrollo Económico	Agropecuaria, Silvicultura, Pesca y Caza	Agropecuaria

**Presupuesto asignado al Programa Presupuestario**

Monto

**Objetivos**

Nivel	Clave Componente	Resumen Narrativo
Componente	04	Sistema de información y capacitación agropecuaria y pesquera del estado de Jalisco, operando.

**Datos del Indicador**


Denominación	Método de cálculo
Videos Publicados	$(\text{Videos Publicados (Realizado)} / \text{Videos Publicados (Programado)}) * 100$

**Descripción del Indicador**

Este indicador mide el número de videos publicados

Tipo de Indicador	Gestión	Dimensión del Indicador	Eficacia	Año de Medición del Resultado	2018
Cobertura	Estatral	Frecuencia de Medición	Trimestral		

**Desagregado meta valor por género**

<b>Parámetros de semaforización</b>		Meta Institucional	Meta Valor	Unidad de medida (meta valor)	Hombre	Mujer
		100%	48	Video	No disponible	No disponible
0	40.00	40.01	70.00	70.01	130	
		Sentido del Indicador	Línea Base (meta valor)	Año (Línea base)		
		Ascendente	48	2017		

**Variables del Indicador**

Nombre de la Variable	Unidad de medida	Tipo de Acumulación
Videos Publicados (realizado)	Video	Suma
Videos Publicados (programado)	Video	Suma

**Fuente de Información**

**Medios de verificación**

**Supuestos**

**Observaciones**

**Id\_mir**

- 1 El presente documento despliega la información perteneciente a los indicadores estratégicos y gestión de aquellos programas presupuestarios que proveen de bienes y servicios que generan valor público a la ciudadanía jalisciense
- 2 Se muestra el número del Componente relacionado con el indicador.

**GOBIERNO DEL ESTADO DE JALISCO**  
**PRESUPUESTO DE EGRESOS PARA EL EJERCICIO FISCAL 2018**  
**Ficha Técnica de Indicador**

**Sistema de Evaluación del Desempeño (SED)**

Gobierno del Estado de Jalisco Secretaría de Planeación, Administración y Finanzas

**Datos del Programa**

**Programa Estatal de Apoyo y Servicios a la Ganadería y al Sector Lechero**

Eje: Economía próspera

Tema: Campo

**¿Quién gasta?**

09 <b>Unidad Presupuestal</b>	000 <b>Unidad Responsable</b>	00216 <b>Unidad Ejecutora del Gasto</b>
Secretaría de Desarrollo Rural	Secretaría de Desarrollo Rural	Dirección General de Fomento Agropecuario y Hortofrutícola

**¿Para qué se gasta?**

<b>Finalidad</b>	<b>Función</b>	<b>Subfunción</b>
Desarrollo Económico	Agropecuaria, Silvicultura, Pesca y Caza	Agropecuaria

**Presupuesto asignado al Programa Presupuestario**

Monto

**Objetivos**

Nivel	Clave Componente	Resumen Narrativo
Fin		Contribuir a mejorar la situación económica de los productores(as), a través de la adquisición de equipo, construcción y/o rehabilitación de obra civil en infraestructura para las unidades de producción del sector pecuario.

**Datos del Indicador**

<b>Denominación</b>	<b>Método de cálculo</b>
Porcentaje de proyectos apoyados	$(\text{Número total de proyectos (Realizado)} / \text{Número total de proyectos (Programado)}) * 100$

**Descripción del Indicador**  
Este indicador señala el número de proyectos apoyados

<b>Tipo de Indicador</b>	Estratégico	<b>Dimensión del Indicador</b>	Eficiencia	<b>Año de Medición del Resultado</b>	2018
<b>Cobertura</b>	Estatal	<b>Frecuencia de Medición</b>	Anual		

**Desagregado meta valor por género**

Parámetros de semafización	Meta Institucional	Meta Valor	Unidad de medida (meta valor)	Hombre	Mujer
	0 25.00 25.01 80.00 80.01 130	100%	5	Proyecto	No disponible
	<b>Sentido del Indicador</b>	<b>Línea Base (meta valor)</b>	<b>Año (Línea base)</b>		
	Ascendente	1	2017		

**Variables del Indicador**

Nombre de la Variable	Unidad de medida	Tipo de Acumulación
Número total de proyectos (realizado)	Proyecto	Suma
Número total de proyectos (programado)	Proyecto	Suma

**Fuente de Información**

**Medios de verificación**

**Supuestos**

**Observaciones**

**Id\_mir**

- 1 El presente documento despliega la información perteneciente a los indicadores estratégicos y gestión de aquellos programas presupuestarios que proveen de bienes y servicios que generan valor público a la ciudadanía jalisciense
- 2 Se muestra el número del Componente relacionado con el indicador.

**GOBIERNO DEL ESTADO DE JALISCO**  
**PRESUPUESTO DE EGRESOS PARA EL EJERCICIO FISCAL 2018**  
**Ficha Técnica de Indicador**

**Sistema de Evaluación del Desempeño (SED)**

Gobierno del Estado de Jalisco

Secretaría de Planeación, Administración y Finanzas

**Datos del Programa**

**Fortalecimiento a los Centros de Desarrollo Frutícola CDF y capacitación a productores hortofrutícolas de Jalisco**

Eje: Economía próspera

Tema: Campo

**¿Quién gasta?**

09 Unidad Presupuestal	000 Unidad Responsable	00216 Unidad Ejecutora del Gasto
Secretaría de Desarrollo Rural	Secretaría de Desarrollo Rural	Dirección General de Fomento Agropecuario y Hortofrutícola

**¿Para qué se gasta?**

Finalidad	Función	Subfunción
Desarrollo Económico	Agropecuaria, Silvicultura, Pesca y Caza	Agropecuaria

**Presupuesto asignado al Programa Presupuestario**

Monto

**Objetivos**

Nivel	Clave Componente	Resumen Narrativo
Fin		Contribuir a la regulación de precios de plantas hortofrutícolas mediante la producción de especies con variedades comerciales de calidad a bajo costo, modernizando la infraestructura, adquisición de insumos y el equipamiento de los Centros de Desarrollo Frutícola (CDF) del estado, complementando la actividad con el otorgamiento de asesorías y capacitaciones en beneficio de los(as) productores(as) hortofrutícolas y ornamentales.

**Datos del Indicador**

Denominación	Método de cálculo
Precio promedio de venta de la planta hortofrutícola producida en los Centros de Desarrollo Frutícola (CDF), inferior al precio de venta de los viveros comerciales.	$(\text{Precio promedio de venta de la planta hortofrutícola producida en Centros de Desarrollo Frutícola (CDF), inferior al precio de venta de viveros comerciales. (Realizado)} / \text{Precio promedio de venta de la planta hortofrutícola producida en Centros de Desarrollo Frutícola (CDF), inferior al precio de venta de viveros comerciales. (Programado)}) * 100$

**Descripción del Indicador**

El indicador refleja la diferencia que existe del precio de la planta hortofrutícola producida en los Centros de Desarrollo Frutícola (CDF) en relación a la planta que se produce en los Viveros Comerciales, con la finalidad de regular el precio del mercado en beneficio de los productores(as) hortofrutícolas.

<b>Tipo de Indicador</b>	<input type="text" value="Estratégico"/>	<b>Dimensión del Indicador</b>	<input type="text" value="Eficacia"/>	<b>Año de Medición del Resultado</b>	<input type="text" value="2018"/>
<b>Cobertura</b>	<input type="text" value="Estatal"/>	<b>Frecuencia de Medición</b>	<input type="text" value="Anual"/>		

**Desagregado meta valor por género**

Parámetros de semaforización						Meta Institucional	Meta Valor	Unidad de medida (meta valor)	Hombre	Mujer
0	20.00	20.01	60.00	60.01	130	<input type="text" value="100%"/>	<input type="text" value="20"/>	<input type="text" value="Pesos"/>	<input type="text" value="No disponible"/>	<input type="text" value="No disponible"/>
						<b>Sentido del Indicador</b>	<b>Línea Base (meta valor)</b>	<b>Año (Línea base)</b>		
						<input type="text" value="Ascendente"/>	<input type="text" value="1"/>	<input type="text" value="2017"/>		

**Variables del Indicador**

Nombre de la Variable	Unidad de medida	Tipo de Acumulación
Precio promedio de venta de la planta hortofrutícola producida en Centros de Desarrollo Frutícola (CDF), inferior al precio de venta de viveros comerciales. (realizado)	<input type="text" value="Pesos"/>	<input type="text" value="Promedio"/>
Precio promedio de venta de la planta hortofrutícola producida en Centros de Desarrollo Frutícola (CDF), inferior al precio de venta de viveros comerciales. (programado)	<input type="text" value="Pesos"/>	<input type="text" value="Promedio"/>

<b>Fuente de Información</b>	Secretaría de Desarrollo Rural. Dirección General de Fomento Agropecuario y Hortofrutícola. Dirección Hortofrutícola. Coordinación de Viveros
<b>Medios de verificación</b>	Reporte de resultados de las encuestas realizadas a productores de planta frutícola. Base de datos de precios de los viveros comerciales y los CDF. Memorias de las asesorías y capacitaciones otorgadas.
<b>Supuestos</b>	El Estado Jalisco cuenta con viveros para la producción de planta de calidad. El precio de venta de la planta en los CDF es de \$20 pesos promedio por planta. Se cuenta con expositores especializados y el interés de los productores(as) para recibir capacitación y asesorías.
<b>Observaciones</b>	
<b>Id_mir</b>	<input type="text" value="300"/>

- 1 El presente documento despliega la información perteneciente a los indicadores estratégicos y gestión de aquellos programas presupuestarios que proveen de bienes y servicios que generan valor público a la ciudadanía jalisciense
- 2 Se muestra el número del Componente relacionado con el indicador.

**GOBIERNO DEL ESTADO DE JALISCO**  
**PRESUPUESTO DE EGRESOS PARA EL EJERCICIO FISCAL 2018**  
**Ficha Técnica de Indicador**

**Sistema de Evaluación del Desempeño (SED)**

Gobierno del Estado de Jalisco Secretaría de Planeación, Administración y Finanzas

**Datos del Programa**

**Programa de Apoyo a la Agricultura, seguro por siniestros en actividades agropecuarias**

Eje: Economía próspera

Tema: Campo

**¿Quién gasta?**

09 <b>Unidad Presupuestal</b>	000 <b>Unidad Responsable</b>	00216 <b>Unidad Ejecutora del Gasto</b>
Secretaría de Desarrollo Rural	Secretaría de Desarrollo Rural	Dirección General de Fomento Agropecuario y Hortofrutícola

**¿Para qué se gasta?**

<b>Finalidad</b>	<b>Función</b>	<b>Subfunción</b>
Desarrollo Económico	Agropecuaria, Silvicultura, Pesca y Caza	Agropecuaria

**Presupuesto asignado al Programa Presupuestario**

Monto

**Objetivos**

Nivel	Clave Componente	Resumen Narrativo
Fin		Contribuir en la disminución de las pérdidas económicas por las afectaciones en la producción agropecuaria ocasionada por desastres naturales mediante el aseguramiento agropecuario.

**Datos del Indicador**

<b>Denominación</b>	<b>Método de cálculo</b>
Porcentaje de municipios protegidos contra afectaciones climatológicas	$(\text{Número total de municipios protegidos contra afectaciones climatológicas (Realizado)} / \text{Número total de municipios protegidos contra afectaciones climatológicas (Programado)}) * 100$

**Descripción del Indicador**

El indicador refleja el número de municipios protegidos mediante el programa de aseguramiento contra afectaciones climatológicas ocasionadas en el Estado.

<b>Tipo de Indicador</b>	<input type="text" value="Estratégico"/>	<b>Dimensión del Indicador</b>	<input type="text" value="Eficacia"/>	<b>Año de Medición del Resultado</b>	<input type="text" value="2018"/>
<b>Cobertura</b>	<input type="text" value="Estatal"/>	<b>Frecuencia de Medición</b>	<input type="text" value="Anual"/>		

**Desagregado meta valor por género**

Parámetros de semaforización						Meta Institucional	Meta Valor	Unidad de medida (meta valor)	Hombre	Mujer
0	10.00	10.01	90.00	90.01	130	100%	124	Municipio	No disponible	No disponible
						<b>Sentido del Indicador</b>	<b>Línea Base (meta valor)</b>	<b>Año (Línea base)</b>		
						Ascendente	1	2017		

**Variables del Indicador**

Nombre de la Variable	Unidad de medida	Tipo de Acumulación
Número total de municipios protegidos contra afectaciones climatológicas (realizado)	Municipio	Suma
Número total de municipios protegidos contra afectaciones climatológicas (programado)	Municipio	Suma

<b>Fuente de Información</b>	Póliza de seguro y convenios, Presupuesto autorizado. Dirección Agrícola. Dirección General de Fomento Agropecuario y Hortofrutícola. Secretaría de Desarrollo Rural.
<b>Medios de verificación</b>	Convenios, Anexos Técnicos y Póliza de contratación de seguros.
<b>Supuestos</b>	Existe interés por parte del Gobierno para asegurar la producción agropecuaria del Estado.
<b>Observaciones</b>	
<b>Id_mir</b>	<input type="text" value="317"/>

- 1 El presente documento despliega la información perteneciente a los indicadores estratégicos y gestión de aquellos programas presupuestarios que proveen de bienes y servicios que generan valor público a la ciudadanía jalisciense
- 2 Se muestra el número del Componente relacionado con el indicador.



**GOBIERNO DEL ESTADO DE JALISCO**  
**PRESUPUESTO DE EGRESOS PARA EL EJERCICIO FISCAL 2018**  
**Ficha Técnica de Indicador**

**Sistema de Evaluación del Desempeño (SED)**

Gobierno del Estado de Jalisco Secretaría de Planeación, Administración y Finanzas

**Datos del Programa**

**Programa Estatal de Apoyo y Servicios a la Ganadería y al Sector Lechero**

Eje: Economía próspera

Tema: Campo

**¿Quién gasta?**

09 Unidad Presupuestal	000 Unidad Responsable	00216 Unidad Ejecutora del Gasto
Secretaría de Desarrollo Rural	Secretaría de Desarrollo Rural	Dirección General de Fomento Agropecuario y Hortofrutícola

**¿Para qué se gasta?**

Finalidad	Función	Subfunción
Desarrollo Económico	Agropecuaria, Silvicultura, Pesca y Caza	Agropecuaria

**Presupuesto asignado al Programa Presupuestario**

Monto

**Objetivos**

Nivel	Clave Componente	Resumen Narrativo
Propósito		Los productores del Estado de Jalisco con actividad pecuaria cuentan con infraestructura y equipo mejorados que les permite obtener un incremento en sus márgenes de ganancia.

**Datos del Indicador**

Denominación	Método de cálculo
Porcentaje de proyectos presentados	$(\text{Número de proyectos presentados (Realizado)} / \text{Número de proyectos presentados (Programado)}) * 100$

**Descripción del Indicador**

Este indicador señala el total de proyectos presentados

Tipo de Indicador	Estratégico	Dimensión del Indicador	Eficiencia	Año de Medición del Resultado	2018
Cobertura	Estatal	Frecuencia de Medición	Anual		

**Desagregado meta valor por género**

<b>Parámetros de semaforización</b> <div style="display: flex; justify-content: space-around; align-items: center;"> <div style="text-align: center;">0</div> <div style="text-align: center;">25.00</div> <div style="text-align: center;">25.01</div> <div style="text-align: center;">80.00</div> <div style="text-align: center;">80.01</div> <div style="text-align: center;">130</div> </div> <div style="display: flex; justify-content: space-around; margin-top: 5px;"> <div style="width: 15px; height: 15px; background-color: red;"></div> <div style="width: 15px; height: 15px; background-color: red;"></div> <div style="width: 15px; height: 15px; background-color: yellow;"></div> <div style="width: 15px; height: 15px; background-color: yellow;"></div> <div style="width: 15px; height: 15px; background-color: green;"></div> <div style="width: 15px; height: 15px; background-color: green;"></div> </div>	Meta Institucional	Meta Valor	Unidad de medida (meta valor)	Hombre	Mujer
	100%	5	Proyecto	No disponible	No disponible
	Sentido del Indicador	Línea Base (meta valor)	Año (Línea base)		
Ascendente	1	2017			

**Variables del Indicador**

Nombre de la Variable	Unidad de medida	Tipo de Acumulación
Número de proyectos presentados (realizado)	Proyecto	Suma
Número de proyectos presentados (programado)	Proyecto	Suma

**Fuente de Información**

**Medios de verificación**

**Supuestos**

**Observaciones**

**Id\_ mir**

- 1 El presente documento despliega la información perteneciente a los indicadores estratégicos y gestión de aquellos programas presupuestarios que proveen de bienes y servicios que generan valor público a la ciudadanía jalisciense
- 2 Se muestra el número del Componente relacionado con el indicador.

**GOBIERNO DEL ESTADO DE JALISCO**  
**PRESUPUESTO DE EGRESOS PARA EL EJERCICIO FISCAL 2018**  
**Ficha Técnica de Indicador**

**Sistema de Evaluación del Desempeño (SED)**

Gobierno del Estado de Jalisco Secretaría de Planeación, Administración y Finanzas

**Datos del Programa**

**Fortalecimiento a los Centros de Desarrollo Frutícola CDF y capacitación a productores hortofrutícolas de Jalisco**

Eje: Economía próspera

Tema: Campo

**¿Quién gasta?**

09 <b>Unidad Presupuestal</b>	000 <b>Unidad Responsable</b>	00216 <b>Unidad Ejecutora del Gasto</b>
Secretaría de Desarrollo Rural	Secretaría de Desarrollo Rural	Dirección General de Fomento Agropecuario y Hortofrutícola

**¿Para qué se gasta?**

<b>Finalidad</b>	<b>Función</b>	<b>Subfunción</b>
Desarrollo Económico	Agropecuaria, Silvicultura, Pesca y Caza	Agropecuaria

**Presupuesto asignado al Programa Presupuestario**

Monto

**Objetivos**

Nivel	Clave Componente	Resumen Narrativo
Propósito		Productores(as) hortofrutícolas del Estado de Jalisco beneficiados establecen huertos con planta de calidad y reciben asesoría y capacitación.

**Datos del Indicador**

<b>Denominación</b>	<b>Método de cálculo</b>
Porcentaje Total de productores(as) beneficiados(as) con planta hortofrutícola subsidiada de los Centros de Desarrollo Frutícola (CDF)	$(\text{Numero Total de productores(as) beneficiados(as) con planta hortofrutícola subsidiada de los Centros de Desarrollo Frutícola (CDF) (Realizado)} / \text{Numero Total de productores(as) beneficiados(as) con planta hortofrutícola subsidiada de los Centros de Desarrollo Frutícola (CDF) (Programado)}) * 100$

**Descripción del Indicador**

El indicador muestra el número de productores(as) beneficiados(as) con el apoyo subsidiado de la planta hortofrutícola de calidad que se produce en los Centros de Desarrollo Frutícola (CDF) del Gobierno del Estado de Jalisco.

<b>Tipo de Indicador</b>	<input type="text" value="Estratégico"/>	<b>Dimensión del Indicador</b>	<input type="text" value="Eficacia"/>	<b>Año de Medición del Resultado</b>	<input type="text" value="2018"/>
<b>Cobertura</b>	<input type="text" value="Estatal"/>	<b>Frecuencia de Medición</b>	<input type="text" value="Trimestral"/>		

**Desagregado meta valor por género**

<b>Parámetros de semaforización</b>		<b>Meta Institucional</b>	<b>Meta Valor</b>	<b>Unidad de medida (meta valor)</b>	<b>Hombre</b>	<b>Mujer</b>
0	20.00	100%	400	Productor	No disponible	No disponible
20.01	60.00	<b>Sentido del Indicador</b>	<b>Línea Base (meta valor)</b>	<b>Año (Línea base)</b>		
60.01	130	Ascendente	1	2017		

**Variables del Indicador**

Nombre de la Variable	Unidad de medida	Tipo de Acumulación
Numero Total de productores(as) beneficiados(as) con planta hortofrutícola subsidiada de los Centros de Desarrollo Frutícola (CDF) (realizado)	Productor	Suma
Numero Total de productores(as) beneficiados(as) con planta hortofrutícola subsidiada de los Centros de Desarrollo Frutícola (CDF) (programado)	Productor	Suma

**Fuente de Información**

**Medios de verificación**

**Supuestos**

**Observaciones**

**Id\_mir**

- 1 El presente documento despliega la información perteneciente a los indicadores estratégicos y gestión de aquellos programas presupuestarios que proveen de bienes y servicios que generan valor público a la ciudadanía jalisciense
- 2 Se muestra el número del Componente relacionado con el indicador.

**GOBIERNO DEL ESTADO DE JALISCO**  
**PRESUPUESTO DE EGRESOS PARA EL EJERCICIO FISCAL 2018**  
**Ficha Técnica de Indicador**

**Sistema de Evaluación del Desempeño (SED)**

Gobierno del Estado de Jalisco Secretaría de Planeación, Administración y Finanzas

**Datos del Programa**

**Programa de Apoyo a la Agricultura, seguro por siniestros en actividades agropecuarias**

Eje: Economía próspera

Tema: Campo

**¿Quién gasta?**

09 Unidad Presupuestal	000 Unidad Responsable	00216 Unidad Ejecutora del Gasto
Secretaría de Desarrollo Rural	Secretaría de Desarrollo Rural	Dirección General de Fomento Agropecuario y Hortofrutícola

**¿Para qué se gasta?**

Finalidad	Función	Subfunción
Desarrollo Económico	Agropecuaria, Silvicultura, Pesca y Caza	Agropecuaria

**Presupuesto asignado al Programa Presupuestario**

Monto

**Objetivos**

Nivel	Clave Componente	Resumen Narrativo
Propósito		Los(as) productores(as) de bajos ingresos cuentan con algún tipo de seguro público o privado en su producción agropecuaria fomentando la cultura de protección de la inversión a través del aseguramiento.

**Datos del Indicador**

Denominación	Método de cálculo
Porcentaje de tipos de seguros otorgados	$(\text{Número total de tipos de Seguros contratados (Realizado)} / \text{Número total de tipos de Seguros contratados (Programado)}) * 100$

**Descripción del Indicador**  
El indicador refleja los tipos de aseguramiento que se otorgan a través del programa de seguros, en apoyo a los(as) productores(as) del Estado de Jalisco, fomentando la cultura de protección de la inversión a través del aseguramiento.

<b>Tipo de Indicador</b>	<input type="text" value="Estratégico"/>	<b>Dimensión del Indicador</b>	<input type="text" value="Eficacia"/>	<b>Año de Medición del Resultado</b>	<input type="text" value="2018"/>
<b>Cobertura</b>	<input type="text" value="Estatal"/>	<b>Frecuencia de Medición</b>	<input type="text" value="Anual"/>		

Parámetros de semaforización	Meta Institucional	Meta Valor	Unidad de medida (meta valor)	Desagregado meta valor por género	
				Hombre	Mujer
<input type="text" value="0"/> <input type="text" value="10.00"/> <input type="text" value="10.01"/> <input type="text" value="90.00"/> <input type="text" value="90.01"/> <input type="text" value="130"/>	<input type="text" value="100%"/>	<input type="text" value="4"/>	<input type="text" value="Seguro"/>	<input type="text" value="No disponible"/>	<input type="text" value="No disponible"/>
	<b>Sentido del Indicador</b>	<b>Línea Base (meta valor)</b>	<b>Año (Línea base)</b>		
	<input type="text" value="Ascendente"/>	<input type="text" value="1"/>	<input type="text" value="2017"/>		

**Variables del Indicador**

Nombre de la Variable	Unidad de medida	Tipo de Acumulación
Número total de tipos de Seguros contratados (realizado)	<input type="text" value="Seguro"/>	<input type="text" value="Suma"/>
Número total de tipos de Seguros contratados (programado)	<input type="text" value="Seguro"/>	<input type="text" value="Suma"/>

<b>Fuente de Información</b>	Póliza de seguros y Convenios Presupuesto autorizado. Dirección de Área Agrícola. Dirección General de Fomento Agropecuario y Hortofrutícola. Secretaría de Desarrollo Rural.
<b>Medios de verificación</b>	Convenios elaborados y firmados
<b>Supuestos</b>	Existe interés por parte del estado para otorgar este apoyo.
<b>Observaciones</b>	
<b>Id_mir</b>	<input type="text" value="318"/>

- 1 El presente documento despliega la información perteneciente a los indicadores estratégicos y gestión de aquellos programas presupuestarios que proveen de bienes y servicios que generan valor público a la ciudadanía jalisciense
- 2 Se muestra el número del Componente relacionado con el indicador.

**GOBIERNO DEL ESTADO DE JALISCO**  
**PRESUPUESTO DE EGRESOS PARA EL EJERCICIO FISCAL 2018**  
**Ficha Técnica de Indicador**

**Sistema de Evaluación del Desempeño (SED)**

Gobierno del Estado de Jalisco Secretaría de Planeación, Administración y Finanzas

**Datos del Programa**

**Programa Estatal de Apoyo y Servicios a la Ganadería y al Sector Lechero**

Eje: Economía próspera

Tema: Campo

**¿Quién gasta?**

09 Unidad Presupuestal	000 Unidad Responsable	00216 Unidad Ejecutora del Gasto
Secretaría de Desarrollo Rural	Secretaría de Desarrollo Rural	Dirección General de Fomento Agropecuario y Hortofrutícola

**¿Para qué se gasta?**

Finalidad	Función	Subfunción
Desarrollo Económico	Agropecuaria, Silvicultura, Pesca y Caza	Agropecuaria

**Presupuesto asignado al Programa Presupuestario**

Monto

**Objetivos**

Nivel	Clave Componente	Resumen Narrativo
Componente	01	Apoyos económicos entregados para la construcción y rehabilitación de infraestructura en las unidades de producción de leche y carne.

**Datos del Indicador**

<b>Denominación</b> Número de solicitudes	<b>Método de cálculo</b> (Número total de solicitudes (Realizado) / Número total de solicitudes (Programado))*100
--	--

**Descripción del Indicador**  
Este indicador nos señala el número de apoyos entregados

<b>Tipo de Indicador</b>	Gestión	<b>Dimensión del Indicador</b>	Eficiencia	<b>Año de Medición del Resultado</b>	2018
<b>Cobertura</b>	Estatal	<b>Frecuencia de Medición</b>	Anual		

**Desagregado meta valor por género**

Parámetros de semaforización	Meta Institucional	Meta Valor	Unidad de medida (meta valor)	Hombre	Mujer
	100%	5	Solicitud	5.00	No disponible
<input type="checkbox"/> 0 <input type="checkbox"/> 25.00 <input type="checkbox"/> 25.01 <input type="checkbox"/> 80.00 <input type="checkbox"/> 80.01 <input type="checkbox"/> 130	<b>Sentido del Indicador</b>	<b>Línea Base (meta valor)</b>	<b>Año (Línea base)</b>		
	Ascendente	1	2017		

**Variables del Indicador**

Nombre de la Variable	Unidad de medida	Tipo de Acumulación
Número total de solicitudes (realizado)	Solicitud	Suma
Número total de solicitudes (programado)	Solicitud	Suma

<b>Fuente de Información</b>	Actas de entrega y evidencia fotográfica. Base de datos de la Dirección de Área Pecuaria.
<b>Medios de verificación</b>	Actas de entrega y evidencia fotográfica. Base de datos de la Dirección de Área Pecuaria
<b>Supuestos</b>	Existe interés del productor(a) por participar en el programa. Existe disponibilidad de recurso.
<b>Observaciones</b>	
<b>Id. mir</b>	276

- 1 El presente documento despliega la información perteneciente a los indicadores estratégicos y gestión de aquellos programas presupuestarios que provienen de bienes y servicios que generan valor público a la ciudadanía jalisciense
- 2 Se muestra el número del Componente relacionado con el indicador.

**GOBIERNO DEL ESTADO DE JALISCO**  
**PRESUPUESTO DE EGRESOS PARA EL EJERCICIO FISCAL 2018**  
**Ficha Técnica de Indicador**

**Sistema de Evaluación del Desempeño (SED)**

Gobierno del Estado de Jalisco Secretaría de Planeación, Administración y Finanzas

**Datos del Programa**

**Programa Estatal de Apoyo y Servicios a la Ganadería y al Sector Lechero**

Eje: Economía próspera

Tema: Campo

**¿Quién gasta?**

09 <b>Unidad Presupuestal</b>	000 <b>Unidad Responsable</b>	00216 <b>Unidad Ejecutora del Gasto</b>
Secretaría de Desarrollo Rural	Secretaría de Desarrollo Rural	Dirección General de Fomento Agropecuario y Hortofrutícola

**¿Para qué se gasta?**

<b>Finalidad</b>	<b>Función</b>	<b>Subfunción</b>
Desarrollo Económico	Agropecuaria, Silvicultura, Pesca y Caza	Agropecuaria

**Presupuesto asignado al Programa Presupuestario**

Monto

**Objetivos**

<b>Nivel</b>	<b>Clave Componente</b>	<b>Resumen Narrativo</b>
Componente	02	Acciones de Supervisión, inspección y control sanitario de ganado, productos y subproductos, realizadas.

**Datos del Indicador**

<b>Denominación</b>	<b>Método de cálculo</b>
Porcentaje total de vehículos inspeccionados	$(\text{Número total de vehículos (Realizado)} / \text{Número total de vehículos (Programado)}) * 100$

**Descripción del Indicador**

Este indicador nos señala la supervisión, inspección y control sanitario

<b>Tipo de Indicador</b>	Gestión	<b>Dimensión del Indicador</b>	Eficiencia	<b>Año de Medición del Resultado</b>	2018
<b>Cobertura</b>	Estatal	<b>Frecuencia de Medición</b>	Anual		

**Desagregado meta valor por género**

<b>Parámetros de semaforización</b>		<b>Meta Institucional</b>	<b>Meta Valor</b>	<b>Unidad de medida (meta valor)</b>	<b>Hombre</b>	<b>Mujer</b>
0	25.00	100%	47,500	Verificación vehicular	47,500.00	No disponible
25.01	80.00	<b>Sentido del Indicador</b>	<b>Línea Base (meta valor)</b>	<b>Año (Línea base)</b>		
80.01	130	Ascendente	1	2017		

**Variables del Indicador**

<b>Nombre de la Variable</b>	<b>Unidad de medida</b>	<b>Tipo de Acumulación</b>
Número total de vehículos (realizado)	Verificación vehicular	Suma
Número total de vehículos (programado)	Verificación vehicular	Suma

**Fuente de Información**

**Medios de verificación**

**Supuestos**

**Observaciones**

**Id\_mir**

- 1 El presente documento despliega la información perteneciente a los indicadores estratégicos y gestión de aquellos programas presupuestarios que proveen de bienes y servicios que generan valor público a la ciudadanía jalisciense
- 2 Se muestra el número del Componente relacionado con el indicador.

**GOBIERNO DEL ESTADO DE JALISCO**  
**PRESUPUESTO DE EGRESOS PARA EL EJERCICIO FISCAL 2018**  
**Ficha Técnica de Indicador**

**Sistema de Evaluación del Desempeño (SED)**

Gobierno del Estado de Jalisco Secretaría de Planeación, Administración y Finanzas

**Datos del Programa**

**Fortalecimiento a los Centros de Desarrollo Frutícola CDF y capacitación a productores hortofrutícolas de Jalisco**

Eje: Economía próspera

Tema: Campo

**¿Quién gasta?**

09 <b>Unidad Presupuestal</b>	000 <b>Unidad Responsable</b>	00216 <b>Unidad Ejecutora del Gasto</b>
Secretaría de Desarrollo Rural	Secretaría de Desarrollo Rural	Dirección General de Fomento Agropecuario y Hortofrutícola

**¿Para qué se gasta?**

<b>Finalidad</b>	<b>Función</b>	<b>Subfunción</b>
Desarrollo Económico	Agropecuaria, Silvicultura, Pesca y Caza	Agropecuaria

**Presupuesto asignado al Programa Presupuestario**

Monto

**Objetivos**

Nivel	Clave Componente	Resumen Narrativo
Componente	02	Centros de Desarrollo Frutícola (CDF) de Tuxpan, San Juan de Los Lagos y Tomatlán certificados para la producción de plantas hortofrutícolas.

**Datos del Indicador**

<b>Denominación</b>	<b>Método de cálculo</b>
Porcentaje Total de plantas hortofrutícolas producidas en los Centros de Desarrollo Frutícola (CDF) a precio subsidiado	$(\text{Número Total de plantas hortofrutícolas en los Centros de Desarrollo Frutícola (CDF) a precio subsidiado (Realizado)} / \text{Número Total de plantas hortofrutícolas en los Centros de Desarrollo Frutícola (CDF) a precio subsidiado (Programado)}) * 100$

**Descripción del Indicador**

El indicador refleja el número total de plantas hortofrutícolas producidas subsidiada por el Gobierno del Estado de Jalisco y a precio de venta de los Centros de Desarrollo Frutícola (CDF) que oscila a un precio de \$20 pesos promedio, comparado al precio de planta hortofrutícola de viveros comerciales, que oscila en un promedio de \$60 pesos.

<b>Tipo de Indicador</b>	Gestión	<b>Dimensión del Indicador</b>	Eficacia	<b>Año de Medición del Resultado</b>	2018
<b>Cobertura</b>	Estatral	<b>Frecuencia de Medición</b>	Trimestral		

**Desagregado meta valor por género**

<b>Parámetros de semaforización</b>		Meta Institucional	Meta Valor	Unidad de medida (meta valor)	Hombre	Mujer
		100%	600,000	Planta	No disponible	No disponible
0	20.00	20.01	60.00	60.01	130	
		<b>Sentido del Indicador</b>	Línea Base (meta valor)	<b>Año (Línea base)</b>		
		Ascendente	1	2017		

**Variables del Indicador**

Nombre de la Variable	Unidad de medida	Tipo de Acumulación
Número Total de plantas hortofrutícolas en los Centros de Desarrollo Frutícola (CDF) a precio subsidiado (realizado)	Planta	Suma
Número Total de plantas hortofrutícolas en los Centros de Desarrollo Frutícola (CDF) a precio subsidiado (programado)	Planta	Suma

**Fuente de Información**

**Medios de verificación**

**Supuestos**

**Observaciones**

**Id\_mir**

- 1 El presente documento despliega la información perteneciente a los indicadores estratégicos y gestión de aquellos programas presupuestarios que proveen de bienes y servicios que generan valor público a la ciudadanía jalisciense
- 2 Se muestra el número del Componente relacionado con el indicador.

**GOBIERNO DEL ESTADO DE JALISCO**  
**PRESUPUESTO DE EGRESOS PARA EL EJERCICIO FISCAL 2018**  
**Ficha Técnica de Indicador**

**Sistema de Evaluación del Desempeño (SED)**

Gobierno del Estado de Jalisco Secretaría de Planeación, Administración y Finanzas

**Datos del Programa**

**Fortalecimiento a los Centros de Desarrollo Frutícola CDF y capacitación a productores hortofrutícolas de Jalisco**

Eje: Economía próspera

Tema: Campo

**¿Quién gasta?**

09 <b>Unidad Presupuestal</b>	000 <b>Unidad Responsable</b>	00216 <b>Unidad Ejecutora del Gasto</b>
Secretaría de Desarrollo Rural	Secretaría de Desarrollo Rural	Dirección General de Fomento Agropecuario y Hortofrutícola

**¿Para qué se gasta?**

<b>Finalidad</b>	<b>Función</b>	<b>Subfunción</b>
Desarrollo Económico	Agropecuaria, Silvicultura, Pesca y Caza	Agropecuaria

**Presupuesto asignado al Programa Presupuestario**

Monto

**Objetivos**

<b>Nivel</b>	<b>Clave Componente</b>	<b>Resumen Narrativo</b>
Componente	04	Asesorías y capacitaciones a productores hortofrutícolas y ornamentales otorgadas.

**Datos del Indicador**

<b>Denominación</b>	<b>Método de cálculo</b>
Porcentaje Total de productores(as) hortofrutícolas asesorados(as) y capacitados(as).	(Número Total de productores(as) hortofrutícolas asesorados(as) y capacitados(as) (Realizado) / Número Total de productores(as) hortofrutícolas asesorados(as) y capacitados(as) (Programado))*100

**Descripción del Indicador**

El indicador refleja el número de productores(as) hortofrutícolas que reciben las asesorías y las capacitaciones para aplicar conocimientos adquiridos en sus proyectos y cultivos.

<b>Tipo de Indicador</b>	Gestión	<b>Dimensión del Indicador</b>	Eficacia	<b>Año de Medición del Resultado</b>	2018
<b>Cobertura</b>	Estatal	<b>Frecuencia de Medición</b>	Semestral		

**Desagregado meta valor por género**

<b>Parámetros de semaforización</b>		<b>Meta Institucional</b>	<b>Meta Valor</b>	<b>Unidad de medida (meta valor)</b>	<b>Hombre</b>	<b>Mujer</b>
0	30.00	100%	120	Productor	No disponible	No disponible
30.01	60.00	<b>Sentido del Indicador</b>	<b>Línea Base (meta valor)</b>	<b>Año (Línea base)</b>		
60.01	130	Ascendente	1	2017		

**Variables del Indicador**

<b>Nombre de la Variable</b>	<b>Unidad de medida</b>	<b>Tipo de Acumulación</b>
Número Total de productores(as) hortofrutícolas asesorados(as) y capacitados(as) (realizado)	Productor	Suma
Número Total de productores(as) hortofrutícolas asesorados(as) y capacitados(as) (programado)	Productor	Suma

**Fuente de Información**

**Medios de verificación**

**Supuestos**

**Observaciones**

**Id\_ mir**

- 1 El presente documento despliega la información perteneciente a los indicadores estratégicos y gestión de aquellos programas presupuestarios que proveen de bienes y servicios que generan valor público a la ciudadanía jalisciense
- 2 Se muestra el número del Componente relacionado con el indicador.

**GOBIERNO DEL ESTADO DE JALISCO**  
**PRESUPUESTO DE EGRESOS PARA EL EJERCICIO FISCAL 2018**  
**Ficha Técnica de Indicador**

**Sistema de Evaluación del Desempeño (SED)**

Gobierno del Estado de Jalisco Secretaría de Planeación, Administración y Finanzas

**Datos del Programa**

**Programa de Apoyo a la Agricultura, seguro por siniestros en actividades agropecuarias**

Eje: Economía próspera

Tema: Campo

**¿Quién gasta?**

09 Unidad Presupuestal	000 Unidad Responsable	00216 Unidad Ejecutora del Gasto
Secretaría de Desarrollo Rural	Secretaría de Desarrollo Rural	Dirección General de Fomento Agropecuario y Hortofrutícola

**¿Para qué se gasta?**

Finalidad	Función	Subfunción
Desarrollo Económico	Agropecuaria, Silvicultura, Pesca y Caza	Agropecuaria

**Presupuesto asignado al Programa Presupuestario**

Monto

**Objetivos**

Nivel	Clave Componente	Resumen Narrativo
Componente	01	Hectáreas aseguradas en seguro a la inversión.

**Datos del Indicador**

Denominación	Método de cálculo
Porcentaje de hectáreas agrícolas apoyadas	$(\text{Número total de hectáreas apoyadas Inv (Realizado)} / \text{Número total de hectáreas apoyadas Inv (Programado)}) * 100$

**Descripción del Indicador**

El indicador refleja el número de hectáreas contratadas bajo los esquemas de aseguramiento a la inversión con ajuste a rendimiento, daño directo o Riesgos antes de nacencia.

Tipo de Indicador	Gestión	Dimensión del Indicador	Eficacia	Año de Medición del Resultado	2018
Cobertura	Estatal	Frecuencia de Medición	Trimestral		

**Desagregado meta valor por género**

<b>Parámetros de semaforización</b> <div style="display: flex; justify-content: space-around; align-items: center;"> <div style="display: flex; gap: 5px;"> <div style="width: 15px; height: 15px; background-color: red; border: 1px solid black;"></div> <div style="width: 15px; height: 15px; background-color: red; border: 1px solid black;"></div> <div style="width: 15px; height: 15px; background-color: yellow; border: 1px solid black;"></div> <div style="width: 15px; height: 15px; background-color: yellow; border: 1px solid black;"></div> <div style="width: 15px; height: 15px; background-color: green; border: 1px solid black;"></div> <div style="width: 15px; height: 15px; background-color: green; border: 1px solid black;"></div> </div> </div>		Meta Institucional	Meta Valor	Unidad de medida (meta valor)	Hombre	Mujer
		100%	55,000	Hectárea	No disponible	No disponible
		Sentido del Indicador	Línea Base (meta valor)	Año (Línea base)		
		Ascendente	1	2017		

**Variables del Indicador**

Nombre de la Variable	Unidad de medida	Tipo de Acumulación
Número total de hectáreas apoyadas Inv (realizado)	Hectárea	Suma
Número total de hectáreas apoyadas Inv (programado)	Hectárea	Suma

Fuente de Información	Pólizas de seguros contratados. Dirección de Área Agrícola, Secretaría de Desarrollo Rural.
Medios de verificación	Convenio, pólizas y recibos de pago.
Supuestos	Existe interés por parte de los(as) productores(as) en contratar un seguro comercial.
Observaciones	
Id. mir	322

- 1 El presente documento despliega la información perteneciente a los indicadores estratégicos y gestión de aquellos programas presupuestarios que provienen de bienes y servicios que generan valor público a la ciudadanía jalisciense
- 2 Se muestra el número del Componente relacionado con el indicador.



**GOBIERNO DEL ESTADO DE JALISCO**  
**PRESUPUESTO DE EGRESOS PARA EL EJERCICIO FISCAL 2018**  
**Ficha Técnica de Indicador**

**Sistema de Evaluación del Desempeño (SED)**

Gobierno del Estado de Jalisco Secretaría de Planeación, Administración y Finanzas

**Datos del Programa**

**Programa de Apoyo a la Agricultura, seguro por siniestros en actividades agropecuarias**

Eje: Economía próspera

Tema: Campo

**¿Quién gasta?**

09 Unidad Presupuestal	000 Unidad Responsable	00216 Unidad Ejecutora del Gasto
Secretaría de Desarrollo Rural	Secretaría de Desarrollo Rural	Dirección General de Fomento Agropecuario y Hortofrutícola

**¿Para qué se gasta?**

Finalidad	Función	Subfunción
Desarrollo Económico	Agropecuaria, Silvicultura, Pesca y Caza	Agropecuaria

**Presupuesto asignado al Programa Presupuestario**

Monto

**Objetivos**

Nivel	Clave Componente	Resumen Narrativo
Componente	03	Cabezas de ganado bovino aseguradas mediante un seguro de alta mortalidad.

**Datos del Indicador**

Denominación	Método de cálculo
Porcentaje de cabezas de ganado aseguradas	$(\text{Número total de cabezas de ganado bovino aseguradas (Realizado)} / \text{Número total de cabezas de ganado bovino aseguradas (Programado)}) * 100$

**Descripción del Indicador**

El indicador mide el número de cabezas de ganado bovino función reproducción aseguradas, mediante el seguro ganadero de alta mortalidad en ganado bovino.

<b>Tipo de Indicador</b>	<input type="text" value="Gestión"/>	<b>Dimensión del Indicador</b>	<input type="text" value="Eficacia"/>	<b>Año de Medición del Resultado</b>	<input type="text" value="2018"/>
<b>Cobertura</b>	<input type="text" value="Estatal"/>	<b>Frecuencia de Medición</b>	<input type="text" value="Bimestral"/>		

**Desagregado meta valor por género**

Parámetros de semaforización	Meta Institucional	Meta Valor	Unidad de medida (meta valor)	Hombre	Mujer
	<input type="text" value="0"/> <input type="text" value="10.00"/> <input type="text" value="10.01"/> <input type="text" value="90.00"/> <input type="text" value="90.01"/> <input type="text" value="130"/>	<input type="text" value="100%"/>	<input type="text" value="1,000,000"/>	<input type="text" value="Cabeza"/>	<input type="text" value="No disponible"/>
	<b>Sentido del Indicador</b>	<b>Línea Base (meta valor)</b>	<b>Año (Línea base)</b>		
	<input type="text" value="Ascendente"/>	<input type="text" value="1"/>	<input type="text" value="2017"/>		

**Variables del Indicador**

Nombre de la Variable	Unidad de medida	Tipo de Acumulación
Número total de cabezas de ganado bovino aseguradas (realizado)	Cabeza	Suma
Número total de cabezas de ganado bovino aseguradas (programado)	Cabeza	Suma

<b>Fuente de Información</b>	<input type="text" value="Pólizas de seguros contratados. Convenio de contratación. Dirección de Área Agrícola. Secretaría de Desarrollo Rural."/>
<b>Medios de verificación</b>	<input type="text" value="Pólizas de contratación. Convenio de contratación."/>
<b>Supuestos</b>	<input type="text" value="Existen recursos disponibles para la contratación del Seguro Ganadero."/>
<b>Observaciones</b>	<input type="text"/>
<b>Id_mir</b>	<input type="text" value="326"/>

- 1 El presente documento despliega la información perteneciente a los indicadores estratégicos y gestión de aquellos programas presupuestarios que provienen de bienes y servicios que generan valor público a la ciudadanía jalisciense
- 2 Se muestra el número del Componente relacionado con el indicador.

**GOBIERNO DEL ESTADO DE JALISCO**  
**PRESUPUESTO DE EGRESOS PARA EL EJERCICIO FISCAL 2018**  
**Ficha Técnica de Indicador**

**Sistema de Evaluación del Desempeño (SED)**

Gobierno del Estado de Jalisco Secretaría de Planeación, Administración y Finanzas

**Datos del Programa**

**Programa de Apoyo a la Agricultura, seguro por siniestros en actividades agropecuarias**

Eje: Economía próspera

Tema: Campo

**¿Quien gasta?**

09 Unidad Presupuestal	000 Unidad Responsable	00216 Unidad Ejecutora del Gasto
Secretaría de Desarrollo Rural	Secretaría de Desarrollo Rural	Dirección General de Fomento Agropecuario y Hortofrutícola

**¿Para qué se gasta?**

Finalidad	Función	Subfunción
Desarrollo Económico	Agropecuaria, Silvicultura, Pesca y Caza	Agropecuaria

**Presupuesto asignado al Programa Presupuestario**

Monto

**Objetivos**

Nivel	Clave Componente	Resumen Narrativo
Componente	04	Unidades animal aseguradas a través del Seguro Pecuario Catastrófico.

**Datos del Indicador**

Denominación	Método de cálculo
Porcentaje de unidades animal aseguradas	$(\text{Número total de unidades animal aseguradas/ (Realizado)} / \text{Número total de unidades animal aseguradas/ (Programado)}) * 100$

**Descripción del Indicador**

El indicador refleja el número total de unidades animal aseguradas a través del Seguro Pecuario Catastrófico Satelital.

Tipo de Indicador	Gestión	Dimensión del Indicador	Eficacia	Año de Medición del Resultado	2018
Cobertura	Estatral	Frecuencia de Medición	Trimestral		

**Desagregado meta valor por género**

<b>Parámetros de semaforización</b> <div style="display: flex; justify-content: space-around; align-items: center;"> <div style="text-align: center;">0</div> <div style="text-align: center;">10.00</div> <div style="text-align: center;">10.01</div> <div style="text-align: center;">90.00</div> <div style="text-align: center;">90.01</div> <div style="text-align: center;">130</div> </div> <div style="display: flex; justify-content: space-around; margin-top: 5px;"> <div style="width: 15px; height: 15px; background-color: red;"></div> <div style="width: 15px; height: 15px; background-color: red;"></div> <div style="width: 15px; height: 15px; background-color: yellow;"></div> <div style="width: 15px; height: 15px; background-color: yellow;"></div> <div style="width: 15px; height: 15px; background-color: green;"></div> <div style="width: 15px; height: 15px; background-color: green;"></div> </div>	Meta Institucional	Meta Valor	Unidad de medida (meta valor)	Hombre	Mujer
	Sentido del Indicador	Línea Base (meta valor)	Año (Línea base)	No disponible	No disponible
	Ascendente	1	2017		

**Variables del Indicador**

Nombre de la Variable	Unidad de medida	Tipo de Acumulación
Número total de unidades animal aseguradas/ (realizado)	Unidad	Suma
Número total de unidades animal aseguradas/ (programado)	Unidad	Suma

Fuente de Información	Pólizas de seguros contratados. Dirección de Área Agrícola. Secretaría de Desarrollo Rural del Estado. Sistema de operación y gestión electrónica de Secretaría de Agricultura, Ganadería, Desarrollo Ru
Medios de verificación	Pólizas de contratación. Anexo técnico de ejecución con Secretaría de Agricultura, Ganadería, Desarrollo Rural, Pesca y Alimentación.
Supuestos	Existe interés del Estado y la Federación para la con participación en la contratación de un Seguro.
Observaciones	
Id_ mir	331

- 1 El presente documento despliega la información perteneciente a los indicadores estratégicos y gestión de aquellos programas presupuestarios que proveen de bienes y servicios que generan valor público a la ciudadanía jalisciense
- 2 Se muestra el número del Componente relacionado con el indicador.

**GOBIERNO DEL ESTADO DE JALISCO**  
**PRESUPUESTO DE EGRESOS PARA EL EJERCICIO FISCAL 2018**  
**Ficha Técnica de Indicador**

**Sistema de Evaluación del Desempeño (SED)**

Gobierno del Estado de Jalisco Secretaría de Planeación, Administración y Finanzas

**Datos del Programa**

**Programa de Apoyo a la Agricultura, seguro por siniestros en actividades agropecuarias**

Eje: Economía próspera

Tema: Campo

**¿Quién gasta?**

09 <b>Unidad Presupuestal</b>	000 <b>Unidad Responsable</b>	00216 <b>Unidad Ejecutora del Gasto</b>
Secretaría de Desarrollo Rural	Secretaría de Desarrollo Rural	Dirección General de Fomento Agropecuario y Hortofrutícola

**¿Para qué se gasta?**

<b>Finalidad</b>	<b>Función</b>	<b>Subfunción</b>
Desarrollo Económico	Agropecuaria, Silvicultura, Pesca y Caza	Agropecuaria

**Presupuesto asignado al Programa Presupuestario**

Monto

**Objetivos**

<b>Nivel</b>	<b>Clave Componente</b>	<b>Resumen Narrativo</b>
Componente	05	Hectáreas aseguradas mediante Seguro Agrícola Catastrófico.

**Datos del Indicador**

<b>Denominación</b>	<b>Método de cálculo</b>
Porcentaje total de hectáreas agrícolas aseguradas en catastrófico	$(\text{Número total de hectáreas apoyadas sac (Realizado)} / \text{Número total de hectáreas apoyadas sac (Programado)}) * 100$

**Descripción del Indicador**

El indicador refleja el número de hectáreas agrícolas aseguradas a través del Seguro Agrícola Catastrófico, respecto al total hectáreas sembradas en el Estado de Jalisco.

<b>Tipo de Indicador</b>	Gestión	<b>Dimensión del Indicador</b>	Eficacia	<b>Año de Medición del Resultado</b>	2018
<b>Cobertura</b>	Estatal	<b>Frecuencia de Medición</b>	Trimestral		

**Desagregado meta valor por género**

<b>Parámetros de semaforización</b>	Meta Institucional	Meta Valor	Unidad de medida (meta valor)	Hombre	Mujer
	100%	652,000	Hectárea	No disponible	No disponible
<input type="checkbox"/> 0 <input type="checkbox"/> 10.00 <input type="checkbox"/> 10.01 <input type="checkbox"/> 90.00 <input type="checkbox"/> 90.01 <input type="checkbox"/> 130	<b>Sentido del Indicador</b>	<b>Línea Base (meta valor)</b>	<b>Año (Línea base)</b>		
	Ascendente	1	2017		

**Variables del Indicador**

<b>Nombre de la Variable</b>	<b>Unidad de medida</b>	<b>Tipo de Acumulación</b>
Número total de hectáreas apoyadas sac (realizado)	Hectárea	Suma
Número total de hectáreas apoyadas sac (programado)	Hectárea	Suma

**Fuente de Información** Anuario Estadístico de la producción agrícola Sistema de Información Agroalimentaria y Pesquera 2015 y Sistema de Operación y Gestión Electrónica de la Secretaría e Agricultura, Ganadería, Desarrollo

**Medios de verificación** Pólizas de contratación. Anexo técnico de ejecución con Secretaría de Agricultura, Ganadería, Desarrollo Rural, Pesca y Alimentación.

**Supuestos** Existen presencia de eventos climáticos riesgosos.

**Observaciones**

**Id. mir**

- 1 El presente documento despliega la información perteneciente a los indicadores estratégicos y gestión de aquellos programas presupuestarios que proveen de bienes y servicios que generan valor público a la ciudadanía jalisciense
- 2 Se muestra el número del Componente relacionado con el indicador.

**GOBIERNO DEL ESTADO DE JALISCO**  
**PRESUPUESTO DE EGRESOS PARA EL EJERCICIO FISCAL 2018**  
**Ficha Técnica de Indicador**

**Sistema de Evaluación del Desempeño (SED)**

Gobierno del Estado de Jalisco Secretaría de Planeación, Administración y Finanzas

**Datos del Programa**

**Programa de apoyo a la agricultura a través de insumos estratégicos**

Eje: Economía próspera

Tema: Campo

**¿Quién gasta?**

09 Unidad Presupuestal	000 Unidad Responsable	00217 Unidad Ejecutora del Gasto
Secretaría de Desarrollo Rural	Secretaría de Desarrollo Rural	Dirección General de Comercialización y Estadística

**¿Para qué se gasta?**

Finalidad	Función	Subfunción
Desarrollo Económico	Agropecuaria, Silvicultura, Pesca y Caza	Agropecuaria

**Presupuesto asignado al Programa Presupuestario**

Monto

**Objetivos**

Nivel	Clave Componente	Resumen Narrativo
Fin		Contribuir a mejorar la economía familiar de los productores(as) de sector agropecuario a través de la utilización de insumos sustentables y de bajo costo.

**Datos del Indicador**

<b>Denominación</b> Porcentaje total de productores beneficiados	<b>Método de cálculo</b> (Número total de productores beneficiados (Realizado) / Número total de productores beneficiados (Programado))*100
---	--

**Descripción del Indicador**

El indicador muestra en número de productores beneficiados a través del programa (semilla y composta).

<b>Tipo de Indicador</b>	<input type="text" value="Estratégico"/>	<b>Dimensión del Indicador</b>	<input type="text" value="Eficacia"/>	<b>Año de Medición del Resultado</b>	<input type="text" value="2018"/>
<b>Cobertura</b>	<input type="text" value="Estatal"/>	<b>Frecuencia de Medición</b>	<input type="text" value="Anual"/>		

**Desagregado meta valor por género**

Parámetros de semaforización		Meta Institucional	Meta Valor	Unidad de medida (meta valor)	Hombre	Mujer
		<input type="text" value="100%"/>	<input type="text" value="4,000"/>	<input type="text" value="Productor"/>	<input type="text" value="3,000.00"/>	<input type="text" value="1,000.00"/>
0	10.00	10.01	70.00	70.01	130	
		<b>Sentido del Indicador</b>	<b>Línea Base (meta valor)</b>	<b>Año (Línea base)</b>		
		<input type="text" value="Ascendente"/>	<input type="text" value="1"/>	<input type="text" value="2017"/>		

**Variables del Indicador**

Nombre de la Variable	Unidad de medida	Tipo de Acumulación
Número total de productores beneficiados (realizado)	Productor	Suma
Número total de productores beneficiados (programado)	Productor	Suma

**Fuente de Información**

**Medios de verificación**

**Supuestos**

**Observaciones**

**Id\_mir**

- 1 El presente documento despliega la información perteneciente a los indicadores estratégicos y gestión de aquellos programas presupuestarios que proveen de bienes y servicios que generan valor público a la ciudadanía jalisciense
- 2 Se muestra el número del Componente relacionado con el indicador.

**GOBIERNO DEL ESTADO DE JALISCO**  
**PRESUPUESTO DE EGRESOS PARA EL EJERCICIO FISCAL 2018**  
**Ficha Técnica de Indicador**

**Sistema de Evaluación del Desempeño (SED)**

Gobierno del Estado de Jalisco Secretaría de Planeación, Administración y Finanzas

**Datos del Programa**

**Promoción Comercial de Productos Agropecuarios y Acuícolas en Ferias, Expos y Giras Comerciales**

Eje: Economía próspera

Tema: Campo

**¿Quién gasta?**

09 Unidad Presupuestal	000 Unidad Responsable	00217 Unidad Ejecutora del Gasto
Secretaría de Desarrollo Rural	Secretaría de Desarrollo Rural	Dirección General de Comercialización y Estadística

**¿Para qué se gasta?**

Finalidad	Función	Subfunción
Desarrollo Económico	Agropecuaria, Silvicultura, Pesca y Caza	Agropecuaria

**Presupuesto asignado al Programa Presupuestario**

Monto

**Objetivos**

Nivel	Clave Componente	Resumen Narrativo
Fin		Contribuir al acceso a nuevos y más rentables canales de comercialización para los productores(as) pequeñas y medianas empresas, a través de Ferias, Expos y Giras Comerciales

**Datos del Indicador**

<b>Denominación</b> Porcentaje de productores beneficiados	<b>Método de cálculo</b> (Número de productores beneficiados (Realizado) / Número de productores beneficiados (Programado))*100
---	--

**Descripción del Indicador**

Número de productores beneficiados con el programa.

<b>Tipo de Indicador</b>	Estratégico	<b>Dimensión del Indicador</b>	Eficacia	<b>Año de Medición del Resultado</b>	2018
<b>Cobertura</b>	Estatal	<b>Frecuencia de Medición</b>	Anual		

**Desagregado meta valor por género**

<b>Parámetros de semaforización</b>		Meta Institucional	Meta Valor	Unidad de medida (meta valor)	Hombre	Mujer
		100%	50	Productor	No disponible	No disponible
0	10.00	10.01	40.00	40.01	130	
		<b>Sentido del Indicador</b>	Línea Base (meta valor)	<b>Año (Línea base)</b>		
		Ascendente	1	2017		

**Variables del Indicador**

Nombre de la Variable	Unidad de medida	Tipo de Acumulación
Número de productores beneficiados (realizado)	Productor	Suma
Número de productores beneficiados (programado)	Productor	Suma

**Fuente de Información** Base de datos de beneficiarios(as). Evidencia fotográfica. Registro de asistencia a foro y exposiciones. Dirección General de Comercialización de la SEDER.

**Medios de verificación** Relación e informes de beneficiarios; Evidencia fotográfica; Registro de asistencia a foros y exposiciones en la Dirección General de Comercialización de la SEDER

**Supuestos** Los productor(as) están interesados en acudir a los eventos. Existe recurso disponible en tiempo y forma.

**Observaciones**

**Id\_mir**

- 1 El presente documento despliega la información perteneciente a los indicadores estratégicos y gestión de aquellos programas presupuestarios que proveen de bienes y servicios que generan valor público a la ciudadanía jalisciense
- 2 Se muestra el número del Componente relacionado con el indicador.

**GOBIERNO DEL ESTADO DE JALISCO**  
**PRESUPUESTO DE EGRESOS PARA EL EJERCICIO FISCAL 2018**  
**Ficha Técnica de Indicador**

**Sistema de Evaluación del Desempeño (SED)**

Gobierno del Estado de Jalisco Secretaría de Planeación, Administración y Finanzas

**Datos del Programa**

**Programa de apoyo a la agricultura a través de insumos estratégicos**

Eje: Economía próspera

Tema: Campo

**¿Quién gasta?**

09 Unidad Presupuestal	000 Unidad Responsable	00217 Unidad Ejecutora del Gasto
Secretaría de Desarrollo Rural	Secretaría de Desarrollo Rural	Dirección General de Comercialización y Estadística

**¿Para qué se gasta?**

Finalidad	Función	Subfunción
Desarrollo Económico	Agropecuaria, Silvicultura, Pesca y Caza	Agropecuaria

**Presupuesto asignado al Programa Presupuestario**

Monto

**Objetivos**

Nivel	Clave Componente	Resumen Narrativo
Propósito		Los productores(as) agropecuarios(as) del Estado de Jalisco usan insumos sustentables mejorando sus rendimientos productivos y la conservación del medio ambiente.

**Datos del Indicador**

Denominación	Método de cálculo
Porcentaje de organizaciones beneficiadas	$(\text{Número de organizaciones beneficiadas (Realizado)} / \text{Número de organizaciones beneficiadas (Programado)}) * 100$

**Descripción del Indicador**  
El indicador refleja el número de Organizaciones de productores(as) agropecuarios(as) beneficiados del Estado de Jalisco con el Programa de insumos estratégicos composta y semilla.

Tipo de Indicador	Estratégico	Dimensión del Indicador	Eficacia	Año de Medición del Resultado	2018
Cobertura	Estatil	Frecuencia de Medición	Anual		

**Desagregado meta valor por género**

<b>Parámetros de semafización</b>		Meta Institucional	Meta Valor	Unidad de medida (meta valor)	Hombre	Mujer
		100%	40	Organización	No disponible	No disponible
0	10.00	10.01	20.00	20.01	130	
		Sentido del Indicador	Línea Base (meta valor)	Año (Línea base)		
		Ascendente	1	2017		

**Variables del Indicador**

	Unidad de medida	Tipo de Acumulación
Número de organizaciones beneficiadas (realizado)	Organización	Suma
Número de organizaciones beneficiadas (programado)	Organización	Suma
<b>Fuente de Información</b>		
Base de datos de beneficiados(as). Dirección General de Comercialización. Secretaría de Desarrollo Rural, (SEDER).		
<b>Medios de verificación</b>		
Padrones de beneficiados(as) de la Dirección General de Comercialización de la SEDER		
<b>Supuestos</b>		
Los productores están interesados (as) en acudir a los eventos. Existe recurso disponible en tiempo y forma.		
<b>Observaciones</b>		
<b>Id_mir</b>		
320		

- 1 El presente documento despliega la información perteneciente a los indicadores estratégicos y gestión de aquellos programas presupuestarios que proveen de bienes y servicios que generan valor público a la ciudadanía jalisciense
- 2 Se muestra el número del Componente relacionado con el indicador.

**GOBIERNO DEL ESTADO DE JALISCO**  
**PRESUPUESTO DE EGRESOS PARA EL EJERCICIO FISCAL 2018**  
**Ficha Técnica de Indicador**

**Sistema de Evaluación del Desempeño (SED)**

Gobierno del Estado de Jalisco Secretaría de Planeación, Administración y Finanzas

**Datos del Programa**

**Promoción Comercial de Productos Agropecuarios y Acuícolas en Ferias, Expos y Giras Comerciales**

Eje: Economía próspera

Tema: Campo

**¿Quién gasta?**

09 Unidad Presupuestal	000 Unidad Responsable	00217 Unidad Ejecutora del Gasto
Secretaría de Desarrollo Rural	Secretaría de Desarrollo Rural	Dirección General de Comercialización y Estadística

**¿Para qué se gasta?**

Finalidad	Función	Subfunción
Desarrollo Económico	Agropecuaria, Silvicultura, Pesca y Caza	Agropecuaria

**Presupuesto asignado al Programa Presupuestario**

Monto

**Objetivos**

Nivel	Clave Componente	Resumen Narrativo
Propósito		Los productores(as) agropecuarios(as) y acuícolas del Estado de Jalisco, participan en ferias, expos, foros, seminarios y misiones comerciales, para realizar enlaces de comerciales

**Datos del Indicador**


<b>Denominación</b> Porcentaje de eventos de promoción realizados	<b>Método de cálculo</b> (Número de eventos de promoción (Realizado) / Número de eventos de promoción (Programado))*100
--	--

**Descripción del Indicador**

El indicador refleja la organización y planeación del evento realizada

<b>Tipo de Indicador</b>	Estratégico	<b>Dimensión del Indicador</b>	Eficacia	<b>Año de Medición del Resultado</b>	2018
<b>Cobertura</b>	Estatal	<b>Frecuencia de Medición</b>	Trimestral		

**Desagregado meta valor por género**

	<b>Meta Institucional</b>	<b>Meta Valor</b>	<b>Unidad de medida (meta valor)</b>	<b>Hombre</b>	<b>Mujer</b>
<b>Parámetros de semaforización</b>	100%	40	Evento	No disponible	No disponible
<input type="checkbox"/> 0 <input type="checkbox"/> 10.00 <input type="checkbox"/> 10.01 <input type="checkbox"/> 40.00 <input type="checkbox"/> 40.01 <input type="checkbox"/> 130	<b>Sentido del Indicador</b>	<b>Línea Base (meta valor)</b>	<b>Año (Línea base)</b>		
	Ascendente	1	2017		

**Variables del Indicador**

Nombre de la Variable	Unidad de medida	Tipo de Acumulación
Número de eventos de promoción (realizado)	Evento	Suma
Número de eventos de promoción (programado)	Evento	Suma

<b>Fuente de Información</b>	Calendario de programación de eventos. Dirección General de Comercialización de la SEDER
<b>Medios de verificación</b>	Calendario de programación de eventos. Evidencia fotográfica. Listas de asistencia. Informe de resultados (encuesta aplicada). Dirección de General de Comercialización.
<b>Supuestos</b>	Existe participación de productores(as) en los eventos realizados. Los productores(as) logran realizar enlaces comerciales.
<b>Observaciones</b>	
<b>Id_ mir</b>	332

- 1 El presente documento despliega la información perteneciente a los indicadores estratégicos y gestión de aquellos programas presupuestarios que proveen de bienes y servicios que generan valor público a la ciudadanía jalisciense
- 2 Se muestra el número del Componente relacionado con el indicador.

**GOBIERNO DEL ESTADO DE JALISCO**  
**PRESUPUESTO DE EGRESOS PARA EL EJERCICIO FISCAL 2018**  
**Ficha Técnica de Indicador**

**Sistema de Evaluación del Desempeño (SED)**

Gobierno del Estado de Jalisco Secretaría de Planeación, Administración y Finanzas

**Datos del Programa**

**Programa de apoyo a la agricultura a través de insumos estratégicos**

Eje: Economía próspera

Tema: Campo

**¿Quien gasta?**

09 Unidad Presupuestal	000 Unidad Responsable	00217 Unidad Ejecutora del Gasto
Secretaría de Desarrollo Rural	Secretaría de Desarrollo Rural	Dirección General de Comercialización y Estadística

**¿Para qué se gasta?**

Finalidad	Función	Subfunción
Desarrollo Económico	Agropecuaria, Silvicultura, Pesca y Caza	Agropecuaria

**Presupuesto asignado al Programa Presupuestario**

Monto

**Objetivos**

Nivel	Clave Componente	Resumen Narrativo
Componente	P1	Hectáreas de maíz apoyadas.

**Datos del Indicador**

Denominación	Método de cálculo
Porcentaje de hectáreas reconvertidas	$(\text{Número de hectáreas reconvertidas (Realizado)} / \text{Número de hectáreas reconvertidas (Programado)}) * 100$

**Descripción del Indicador**

El indicador refleja el número de hectáreas reconvertidas de maíz blanco a otros granos en el Estado de Jalisco.

Tipo de Indicador	Gestión	Dimensión del Indicador	Eficacia	Año de Medición del Resultado	2018
Cobertura	Estatal	Frecuencia de Medición	Trimestral		

**Desagregado meta valor por género**

Parámetros de semaforización	Meta Institucional	Meta Valor	Unidad de medida (meta valor)	Hombre	Mujer
	100%	51,183	Hectárea	No disponible	No disponible
<input type="checkbox"/> 0 <input type="checkbox"/> 10.00 <input type="checkbox"/> 10.01 <input type="checkbox"/> 30.00 <input type="checkbox"/> 30.01 <input type="checkbox"/> 130	Sentido del Indicador	Línea Base (meta valor)	Año (Línea base)		
	Ascendente	1	2017		

**Variables del Indicador**

Nombre de la Variable	Unidad de medida	Tipo de Acumulación
Número de hectáreas reconvertidas (realizado)	Hectárea	Suma
Número de hectáreas reconvertidas (programado)	Hectárea	Suma

Fuente de Información	Base de datos de beneficiarios(as). Informe de resultados. Expedientes integrados por Organización.
Medios de verificación	Padrones de beneficiarios(as) de la Dirección General de Comercialización. Secretaría de Desarrollo Rural.
Supuestos	Condiciones climatológicas favorables. Existe interés de los (las) productores (as) de maíz por reconvertir sus hectáreas. Insumos disponibles para la re conversión.
Observaciones	
Id. mir	327

- 1 El presente documento despliega la información perteneciente a los indicadores estratégicos y gestión de aquellos programas presupuestarios que proveen de bienes y servicios que generan valor público a la ciudadanía jalisciense
- 2 Se muestra el número del Componente relacionado con el indicador.



**GOBIERNO DEL ESTADO DE JALISCO**  
**PRESUPUESTO DE EGRESOS PARA EL EJERCICIO FISCAL 2018**  
**Ficha Técnica de Indicador**

**Sistema de Evaluación del Desempeño (SED)**

Gobierno del Estado de Jalisco Secretaría de Planeación, Administración y Finanzas

**Datos del Programa**

**Promoción Comercial de Productos Agropecuarios y Acuícolas en Ferias, Expos y Giras Comerciales**

Eje: Economía próspera

Tema: Campo

**¿Quién gasta?**

09 Unidad Presupuestal	000 Unidad Responsable	00217 Unidad Ejecutora del Gasto
Secretaría de Desarrollo Rural	Secretaría de Desarrollo Rural	Dirección General de Comercialización y Estadística

**¿Para qué se gasta?**

Finalidad	Función	Subfunción
Desarrollo Económico	Agropecuaria, Silvicultura, Pesca y Caza	Agropecuaria

**Presupuesto asignado al Programa Presupuestario**

Monto

**Objetivos**

Nivel	Clave Componente	Resumen Narrativo
Componente	01	Apoyos otorgados a productores(as) para participar en ferias, exposiciones y misiones comerciales.

**Datos del Indicador**

Denominación	Método de cálculo
Porcentaje de productores apoyados	$(\text{Número de productores apoyados (Realizado)} / \text{Número de productores apoyados (Programado)}) * 100$

**Descripción del Indicador**

El indicador refleja el número de productores(as) apoyados(as) para participar en ferias, exposiciones y misiones comerciales.

Tipo de Indicador	Gestión	Dimensión del Indicador	Eficacia	Año de Medición del Resultado	2018
Cobertura	Estatal	Frecuencia de Medición	Trimestral		

**Desagregado meta valor por género**

<b>Parámetros de semaforización</b> <div style="display: flex; justify-content: space-around; align-items: center;"> <div style="text-align: center;">0</div> <div style="text-align: center;">10.00</div> <div style="text-align: center;">10.01</div> <div style="text-align: center;">40.00</div> <div style="text-align: center;">40.01</div> <div style="text-align: center;">130</div> </div> <div style="display: flex; justify-content: space-around; margin-top: 5px;"> <div style="width: 15px; height: 15px; background-color: red;"></div> <div style="width: 15px; height: 15px; background-color: red;"></div> <div style="width: 15px; height: 15px; background-color: yellow;"></div> <div style="width: 15px; height: 15px; background-color: yellow;"></div> <div style="width: 15px; height: 15px; background-color: green;"></div> <div style="width: 15px; height: 15px; background-color: green;"></div> </div>		Meta Institucional	Meta Valor	Unidad de medida (meta valor)	Hombre	Mujer
		100%	1,000	Productor	700.00	300.00
		Sentido del Indicador	Línea Base (meta valor)	Año (Línea base)		
		Ascendente	1	2017		

**Variables del Indicador**

Nombre de la Variable	Unidad de medida	Tipo de Acumulación
Número de productores apoyados (realizado)	Productor	Suma
Número de productores apoyados (programado)	Productor	Suma

Fuente de Información	Base de datos de productores(as) apoyados(as) en la Dirección General de Comercialización de la Secretaría de Desarrollo Rural.
Medios de verificación	Relación e informes de productores(as) apoyados(as). Dirección General de Comercialización de la Secretaría de Desarrollo Rural
Supuestos	Existe interés por parte de productores(as) pequeñas y medianas empresas en participar. Se realizan año con año ferias, expos y misiones comerciales.
Observaciones	
Id. mir	336

- 1 El presente documento despliega la información perteneciente a los indicadores estratégicos y gestión de aquellos programas presupuestarios que proveen de bienes y servicios que generan valor público a la ciudadanía jalisciense
- 2 Se muestra el número del Componente relacionado con el indicador.

**GOBIERNO DEL ESTADO DE JALISCO**  
**PRESUPUESTO DE EGRESOS PARA EL EJERCICIO FISCAL 2018**  
**Ficha Técnica de Indicador**

**Sistema de Evaluación del Desempeño (SED)**

Gobierno del Estado de Jalisco Secretaría de Planeación, Administración y Finanzas

**Datos del Programa**

**Programa de apoyo a la agricultura a través de insumos estratégicos**

Eje: Economía próspera

Tema: Campo

**¿Quien gasta?**

09 Unidad Presupuestal	000 Unidad Responsable	00217 Unidad Ejecutora del Gasto
Secretaría de Desarrollo Rural	Secretaría de Desarrollo Rural	Dirección General de Comercialización y Estadística

**¿Para qué se gasta?**

Finalidad	Función	Subfunción
Desarrollo Económico	Agropecuaria, Silvicultura, Pesca y Caza	Agropecuaria

**Presupuesto asignado al Programa Presupuestario**

Monto

**Objetivos**

Nivel	Clave Componente	Resumen Narrativo
Componente	P3	Fertilizante orgánico (composta) entregado.

**Datos del Indicador**


Denominación	Método de cálculo
Porcentaje de toneladas de composta entregadas	$(\text{Número de toneladas de composta entregadas (Realizado)} / \text{Número de toneladas de composta entregadas (Programado)}) * 100$

**Descripción del Indicador**

El indicador refleja el número de fertilizante entregado a los beneficiarios solicitantes.

Tipo de Indicador	Gestión	Dimensión del Indicador	Eficacia	Año de Medición del Resultado	2018
Cobertura	Estatral	Frecuencia de Medición	Trimestral		

**Desagregado meta valor por género**

Parámetros de semaforización	Meta Institucional	Meta Valor	Unidad de medida (meta valor)	Hombre	Mujer
	100%	9,500	Tonelada	No disponible	No disponible
	Sentido del Indicador	Línea Base (meta valor)	Año (Línea base)		
	Ascendente	1	2017		

**Variables del Indicador**

Nombre de la Variable	Unidad de medida	Tipo de Acumulación
Número de toneladas de composta entregadas (realizado)	Tonelada	Suma
Número de toneladas de composta entregadas (programado)	Tonelada	Suma

Fuente de Información	Base de datos de beneficiados. Dirección General de Comercialización, Secretaría de Desarrollo Rural, (SEDER).
Medios de verificación	Padrón de beneficiarios. Dirección General de Comercialización.
Supuestos	Existe interés de los productores en participar. Existe material disponible para el apoyo. El solicitante cumple con los requisitos de acuerdo a las reglas de operación.
Observaciones	
Id_ mir	340

- 1 El presente documento despliega la información perteneciente a los indicadores estratégicos y gestión de aquellos programas presupuestarios que proveen de bienes y servicios que generan valor público a la ciudadanía jalisciense
- 2 Se muestra el número del Componente relacionado con el indicador.

**GOBIERNO DEL ESTADO DE JALISCO**  
**PRESUPUESTO DE EGRESOS PARA EL EJERCICIO FISCAL 2018**  
**Ficha Técnica de Indicador**

**Sistema de Evaluación del Desempeño (SED)**

Gobierno del Estado de Jalisco Secretaría de Planeación, Administración y Finanzas

**Datos del Programa**

**Programa de apoyo a la agricultura a través de insumos estratégicos**

Eje: Economía próspera

Tema: Campo

**¿Quién gasta?**

09 Unidad Presupuestal	000 Unidad Responsable	00217 Unidad Ejecutora del Gasto
Secretaría de Desarrollo Rural	Secretaría de Desarrollo Rural	Dirección General de Comercialización y Estadística

**¿Para qué se gasta?**

Finalidad	Función	Subfunción
Desarrollo Económico	Agropecuaria, Silvicultura, Pesca y Caza	Agropecuaria

**Presupuesto asignado al Programa Presupuestario**

Monto

**Objetivos**

Nivel	Clave Componente	Resumen Narrativo
Componente	P5	Insumos estratégicos entregados en beneficio a Productores(as).

**Datos del Indicador**


Denominación	Método de cálculo
Porcentaje de productores beneficiados con insumos estratégicos	$(\text{Número total de productores beneficiados (Realizado)} / \text{Número total de productores beneficiados (Programado)}) * 100$

**Descripción del Indicador**

El indicador refleja el número de productores beneficiados con insumos estratégicos.

Tipo de Indicador	Gestión	Dimensión del Indicador	Eficacia	Año de Medición del Resultado	2018
Cobertura	Estatal	Frecuencia de Medición	Trimestral		

**Desagregado meta valor por género**

Parámetros de semaforización	Meta Institucional	Meta Valor	Unidad de medida (meta valor)	Hombre	Mujer
	100%	38,200	Productor	No disponible	No disponible
<input type="checkbox"/> 0 <input type="checkbox"/> 10.00 <input type="checkbox"/> 10.01 <input type="checkbox"/> 30.00 <input type="checkbox"/> 30.01 <input type="checkbox"/> 130	Sentido del Indicador	Línea Base (meta valor)	Año (Línea base)		
	Ascendente	1	2017		

**Variables del Indicador**

Nombre de la Variable	Unidad de medida	Tipo de Acumulación
Número total de productores beneficiados (realizado)	Productor	Suma
Número total de productores beneficiados (programado)	Productor	Suma

Fuente de Información	Base de datos de beneficiados. Dirección General de Comercialización y Dirección de área de Planeación. Secretaría de Desarrollo Rural, (SEDER)
Medios de verificación	Padrón de beneficiarios. Dirección General de Comercialización.
Supuestos	Intereses de los productores en participar. Existe material disponible para el apoyo. El solicitante cumple con los requisitos de acuerdo a las reglas de operación.
Observaciones	
Id_ mir	351

- 1 El presente documento despliega la información perteneciente a los indicadores estratégicos y gestión de aquellos programas presupuestarios que proveen de bienes y servicios que generan valor público a la ciudadanía jalisciense
- 2 Se muestra el número del Componente relacionado con el indicador.

**GOBIERNO DEL ESTADO DE JALISCO**  
**PRESUPUESTO DE EGRESOS PARA EL EJERCICIO FISCAL 2018**  
**Ficha Técnica de Indicador**

**Sistema de Evaluación del Desempeño (SED)**

Gobierno del Estado de Jalisco Secretaría de Planeación, Administración y Finanzas

**Datos del Programa**

**Promoción Comercial de Productos Agropecuarios y Acuícolas en Ferias, Expos y Giras Comerciales**

Eje: Economía próspera

Tema: Campo

**¿Quién gasta?**

09 Unidad Presupuestal	000 Unidad Responsable	00217 Unidad Ejecutora del Gasto
Secretaría de Desarrollo Rural	Secretaría de Desarrollo Rural	Dirección General de Comercialización y Estadística

**¿Para qué se gasta?**

Finalidad	Función	Subfunción
Desarrollo Económico	Agropecuaria, Silvicultura, Pesca y Caza	Agropecuaria

**Presupuesto asignado al Programa Presupuestario**

Monto

**Objetivos**

Nivel	Clave Componente	Resumen Narrativo
Componente	02	Capacitación otorgada a productores(as) del sector agropecuario a través de foros y seminarios.

**Datos del Indicador**

Denominación	Método de cálculo
Porcentaje de productores capacitados	$(\text{Número de productores capacitados (Realizado)} / \text{Número de productores capacitados (Programado)}) * 100$

**Descripción del Indicador**

El indicador refleja el número de productores(as) del sector agropecuario capacitados(as) a través de foros y seminarios.

Tipo de Indicador	Gestión	Dimensión del Indicador	Eficacia	Año de Medición del Resultado	2018
Cobertura	Estatal	Frecuencia de Medición	Trimestral		

**Desagregado meta valor por género**

<b>Parámetros de semaforización</b> <input type="text" value="0"/> <input type="text" value="10.00"/> <input type="text" value="10.01"/> <input type="text" value="40.00"/> <input type="text" value="40.01"/> <input type="text" value="130"/> 		Meta Institucional	Meta Valor	Unidad de medida (meta valor)	Hombre	Mujer
		100%	1,000	Productor	700.00	300.00
		Sentido del Indicador	Línea Base (meta valor)	Año (Línea base)		
		Ascendente	1	2017		

**Variables del Indicador**

Nombre de la Variable	Unidad de medida	Tipo de Acumulación
Número de productores capacitados (realizado)	Productor	Suma
Número de productores capacitados (programado)	Productor	Suma

Fuente de Información	Registro de asistencia, Evidencia fotográfica e informe de resultados.
Medios de verificación	Registro de asistencia; Evidencia fotográfica e informe de resultados de la Dirección General de Comercialización en SEDER
Supuestos	Existe interés por parte de los(as) productores(as) por capacitarse en temas de promoción y comercialización. Existe personal capacitado para impartir la capacitación. Recurso disponible en tiempo y forma.
Observaciones	
Id. mir	352

- 1 El presente documento despliega la información perteneciente a los indicadores estratégicos y gestión de aquellos programas presupuestarios que proveen de bienes y servicios que generan valor público a la ciudadanía jalisciense
- 2 Se muestra el número del Componente relacionado con el indicador.

**GOBIERNO DEL ESTADO DE JALISCO**  
**PRESUPUESTO DE EGRESOS PARA EL EJERCICIO FISCAL 2018**  
**Ficha Técnica de Indicador**

**Sistema de Evaluación del Desempeño (SED)**

Gobierno del Estado de Jalisco Secretaría de Planeación, Administración y Finanzas

**Datos del Programa**

**Desarrollo y fomento de Actividades Acuícolas y Pesqueras en el Estado de Jalisco**

Eje: Economía próspera

Tema: Campo

**¿Quién gasta?**

09 Unidad Presupuestal	000 Unidad Responsable	00218 Unidad Ejecutora del Gasto
Secretaría de Desarrollo Rural	Secretaría de Desarrollo Rural	Dirección General del Instituto de Acuicultura y Pesca del Estado de Jalisco

**¿Para qué se gasta?**

Finalidad	Función	Subfunción
Desarrollo Económico	Agropecuaria, Silvicultura, Pesca y Caza	Acuicultura, Pesca y Caza

**Presupuesto asignado al Programa Presupuestario**

Monto

**Objetivos**

Nivel	Clave Componente	Resumen Narrativo
Fin		Contribuir al desarrollo de alternativas económicas y sustentables de los pescadores (as) y acuicultores (as) del Estado, mediante el apoyo económico para fortalecer la infraestructura y aumentar/mejorar la producción.

**Datos del Indicador**

Denominación	Método de cálculo
Porcentaje de personas beneficiadas	$(\text{Personas Beneficiadas (Realizado)} / \text{Personas Beneficiadas (Programado)}) * 100$

**Descripción del Indicador**  
Este indicador refleja las personas beneficiadas por las siembras de crías de peces, asesoría, asistencias técnicas y capacitaciones en materia acuícola y pesquera

<b>Tipo de Indicador</b>	<input type="text" value="Estratégico"/>	<b>Dimensión del Indicador</b>	<input type="text" value="Eficacia"/>	<b>Año de Medición del Resultado</b>	<input type="text" value="2018"/>
<b>Cobertura</b>	<input type="text" value="Estatal"/>	<b>Frecuencia de Medición</b>	<input type="text" value="Bimestral"/>		

**Desagregado meta valor por género**

Parámetros de semaforización						Meta Institucional	Meta Valor	Unidad de medida (meta valor)	Hombre	Mujer
0	33.00	33.01	66.00	66.01	130	100%	8,000	Beneficiario	No disponible	No disponible
						Sentido del Indicador	Línea Base (meta valor)	Año (Línea base)		
						Ascendente	1	2017		

**Variables del Indicador**

Nombre de la Variable	Unidad de medida	Tipo de Acumulación
Personas Beneficiadas (realizado)	Beneficiario	Suma
Personas Beneficiadas (programado)	Beneficiario	Suma

**Fuente de Información** Base de datos de productores (as) beneficiados (as) atendidos, listas de asistencia, solicitudes atendidas por la Dirección General de Acuicultura y Pesca

**Medios de verificación** Productores rurales tienen garantizada su capacitación para el correcto manejo acuícola y pesquero.

**Supuestos** Existencia de condiciones climatológicas favorables, existe interés de los (as) productores (as) para solicitar los servicios, liberación del recurso en tiempo y forma

**Observaciones**

**Id\_mir**

- 1 El presente documento despliega la información perteneciente a los indicadores estratégicos y gestión de aquellos programas presupuestarios que proveen de bienes y servicios que generan valor público a la ciudadanía jalisciense
- 2 Se muestra el número del Componente relacionado con el indicador.

**GOBIERNO DEL ESTADO DE JALISCO**  
**PRESUPUESTO DE EGRESOS PARA EL EJERCICIO FISCAL 2018**  
**Ficha Técnica de Indicador**

**Sistema de Evaluación del Desempeño (SED)**

Gobierno del Estado de Jalisco Secretaría de Planeación, Administración y Finanzas

**Datos del Programa**

**Desarrollo y fomento de Actividades Acuícolas y Pesqueras en el Estado de Jalisco**

Eje: Economía próspera

Tema: Campo

**¿Quién gasta?**

09 Unidad Presupuestal	000 Unidad Responsable	00218 Unidad Ejecutora del Gasto
Secretaría de Desarrollo Rural	Secretaría de Desarrollo Rural	Dirección General del Instituto de Acuicultura y Pesca del Estado de Jalisco

**¿Para qué se gasta?**

Finalidad	Función	Subfunción
Desarrollo Económico	Agropecuaria, Silvicultura, Pesca y Caza	Acuicultura, Pesca y Caza

**Presupuesto asignado al Programa Presupuestario**

Monto

**Objetivos**

Nivel	Clave Componente	Resumen Narrativo
Propósito		Brindar capacitación a productores rurales

**Datos del Indicador**

Denominación	Método de cálculo
Porcentaje de capacitaciones brindadas	$(\text{Capacitaciones Brindadas (Realizado)} / \text{Capacitaciones Brindadas (Programado)}) * 100$

**Descripción del Indicador**  
Este indicador refleja los cursos de capacitación impartidos en materia acuícola y pesquera

<b>Tipo de Indicador</b>	<input type="text" value="Estratégico"/>	<b>Dimensión del Indicador</b>	<input type="text" value="Eficacia"/>	<b>Año de Medición del Resultado</b>	<input type="text" value="2018"/>
<b>Cobertura</b>	<input type="text" value="Estatal"/>	<b>Frecuencia de Medición</b>	<input type="text" value="Mensual"/>		

**Desagregado meta valor por género**

Parámetros de semaforización	Meta Institucional	Meta Valor	Unidad de medida (meta valor)	Hombre	Mujer
	<input type="text" value="0"/> <input type="text" value="33.00"/> <input type="text" value="33.01"/> <input type="text" value="66.00"/> <input type="text" value="66.01"/> <input type="text" value="130"/>	<input type="text" value="100%"/>	<input type="text" value="58"/>	<input type="text" value="Capacitación"/>	<input type="text" value="No disponible"/>
	<b>Sentido del Indicador</b>	<b>Línea Base (meta valor)</b>	<b>Año (Línea base)</b>		
	<input type="text" value="Ascendente"/>	<input type="text" value="1"/>	<input type="text" value="2017"/>		

**Variables del Indicador**

Nombre de la Variable	Unidad de medida	Tipo de Acumulación
Capacitaciones Brindadas (realizado)	Capacitación	Suma
Capacitaciones Brindadas (programado)	Capacitación	Suma

**Fuente de Información**

**Medios de verificación**

**Supuestos**

**Observaciones**

**Id. mir**

- 1 El presente documento despliega la información perteneciente a los indicadores estratégicos y gestión de aquellos programas presupuestarios que provienen de bienes y servicios que generan valor público a la ciudadanía jalisciense
- 2 Se muestra el número del Componente relacionado con el indicador.

**GOBIERNO DEL ESTADO DE JALISCO**  
**PRESUPUESTO DE EGRESOS PARA EL EJERCICIO FISCAL 2018**  
**Ficha Técnica de Indicador**

**Sistema de Evaluación del Desempeño (SED)**

Gobierno del Estado de Jalisco Secretaría de Planeación, Administración y Finanzas

**Datos del Programa**

**Desarrollo y fomento de Actividades Acuícolas y Pesqueras en el Estado de Jalisco**

Eje: Economía próspera

Tema: Campo

**¿Quién gasta?**

09 Unidad Presupuestal	000 Unidad Responsable	00218 Unidad Ejecutora del Gasto
Secretaría de Desarrollo Rural	Secretaría de Desarrollo Rural	Dirección General del Instituto de Acuicultura y Pesca del Estado de Jalisco

**¿Para qué se gasta?**

Finalidad	Función	Subfunción
Desarrollo Económico	Agropecuaria, Silvicultura, Pesca y Caza	Acuicultura, Pesca y Caza

**Presupuesto asignado al Programa Presupuestario**

Monto

**Objetivos**

Nivel	Clave Componente	Resumen Narrativo
Componente	02	Crías de peces dulceacuícolas y anfibios en las unidades de producción piscícolas (UPP) producidas.

**Datos del Indicador**

Denominación	Método de cálculo
Porcentaje de crías producidas	$(\text{Crías Producidas (Realizado)} / \text{Crías Producidas (Programado)}) * 100$

**Descripción del Indicador**

Este indicador refleja las crías de peces dulceacuícolas producidas por las unidades de producción piscícolas

<b>Tipo de Indicador</b>	<input type="text" value="Gestión"/>	<b>Dimensión del Indicador</b>	<input type="text" value="Eficacia"/>	<b>Año de Medición del Resultado</b>	<input type="text" value="2018"/>
<b>Cobertura</b>	<input type="text" value="Estatal"/>	<b>Frecuencia de Medición</b>	<input type="text" value="Mensual"/>		

**Desagregado meta valor por género**

Parámetros de semaforización	Meta Institucional	Meta Valor	Unidad de medida (meta valor)	Hombre	Mujer
	<input type="text" value="0"/> <input type="text" value="33.00"/> <input type="text" value="33.01"/> <input type="text" value="66.00"/> <input type="text" value="66.01"/> <input type="text" value="130"/>	100%	5,307,900	Cría	No disponible
	<b>Sentido del Indicador</b>	<b>Línea Base (meta valor)</b>	<b>Año (Línea base)</b>		
	Ascendente	1	2017		

**Variables del Indicador**

Nombre de la Variable	Unidad de medida	Tipo de Acumulación
Crías Producidas (realizado)	Cría	Suma
Crías Producidas (programado)	Cría	Suma

**Fuente de Información**

Bases de datos de la Dirección General de Acuicultura y Pesca, reportes del MIDE, Planes operativos de las Unidades de Producción Piscícolas, constancias de venta

**Medios de verificación**

Base de datos de la Dirección General de Acuicultura y Pesca, constancias de venta, Informes de Gobierno

**Supuestos**

Existencia de condiciones climatológicas favorables, disponibilidad de agua de óptimas condiciones, contar en tiempo y forma con los insumos necesarios para la producción (alimento balanceado), liberación de recursos en tiempo y forma

**Observaciones**

**Id\_mir**

254

- 1 El presente documento despliega la información perteneciente a los indicadores estratégicos y gestión de aquellos programas presupuestarios que proveen de bienes y servicios que generan valor público a la ciudadanía jalisciense
- 2 Se muestra el número del Componente relacionado con el indicador.

**GOBIERNO DEL ESTADO DE JALISCO**  
**PRESUPUESTO DE EGRESOS PARA EL EJERCICIO FISCAL 2018**  
**Ficha Técnica de Indicador**

Sistema de Evaluación del Desempeño (SED)						
Gobierno del Estado de Jalisco			Secretaría de Planeación, Administración y Finanzas			
Datos del Programa						
<b>Desarrollo y fomento de Actividades Acuícolas y Pesqueras en el Estado de Jalisco</b>						
Eje: Economía próspera			Tema: Campo			
¿Quién gasta?						
09	Unidad Presupuestal	000	Unidad Responsable	00218	Unidad Ejecutora del Gasto	
Secretaría de Desarrollo Rural		Secretaría de Desarrollo Rural		Dirección General del Instituto de Acuicultura y Pesca del Estado de Jalisco		
¿Para qué se gasta?						
Finalidad	Función			Subfunción		
Desarrollo Económico	Agropecuaria, Silvicultura, Pesca y Caza			Acuicultura, Pesca y Caza		
Presupuesto asignado al Programa Presupuestario						
Monto						
\$25,287,930.02						
Objetivos						
Nivel	Clave Componente	Resumen Narrativo				
Componente	01	Asesoría y asistencia técnica ofrecida a productores(as) rurales.				
Datos del Indicador						
Denominación			Método de cálculo			
Porcentaje de asesorías y asistencias técnicas brindadas			$(\text{Asesorías Realizadas (Realizado)} / \text{Asesorías Realizadas (Programado)}) * 100$			
Descripción del Indicador						
Este indicador refleja las asesorías y asistencias técnicas brindadas para la prospección de bordos, terrenos para instalación de granjas o siembra de crías						
Tipo de Indicador	Gestión	Dimensión del Indicador	Eficacia	Año de Medición del Resultado	2018	
Cobertura	Estatral	Frecuencia de Medición	Mensual			
Desagregado meta valor por género						
Parámetros de semaforización		Meta Institucional	Meta Valor	Unidad de medida (meta valor)	Hombre	Mujer
0	33.00	100%	1,000	Asesoría	No disponible	No disponible
33.01	66.00	Sentido del Indicador	Línea Base (meta valor)	Año (Línea base)		
66.01	130	Ascendente	1	2017		
Variables del Indicador						
Nombre de la Variable			Unidad de medida	Tipo de Acumulación		
Asesorías Realizadas (realizado)			Asesoría	Suma		
Asesorías Realizadas (programado)			Asesoría	Suma		
Fuente de Información						
Base de datos de la Dirección General de Acuicultura y Pesca, Informes de gobierno						
Medios de verificación						
Control de gestión, bitácoras de campo						
Supuestos						
Existencia de condiciones climatológicas favorables, existe interés de los productores (as), liberación de recursos en tiempo y forma						
Observaciones						
Id. mir	255					

- 1 El presente documento despliega la información perteneciente a los indicadores estratégicos y gestión de aquellos programas presupuestarios que provienen de bienes y servicios que generan valor público a la ciudadanía jalisciense
- 2 Se muestra el número del Componente relacionado con el indicador.



**GOBIERNO DEL ESTADO DE JALISCO**  
**PRESUPUESTO DE EGRESOS PARA EL EJERCICIO FISCAL 2018**  
**Ficha Técnica de Indicador**

**Sistema de Evaluación del Desempeño (SED)**

Gobierno del Estado de Jalisco Secretaría de Planeación, Administración y Finanzas

**Datos del Programa**

**Desarrollo y fomento de Actividades Acuícolas y Pesqueras en el Estado de Jalisco**

Eje: Economía próspera

Tema: Campo

**¿Quién gasta?**

09 Unidad Presupuestal	000 Unidad Responsable	00218 Unidad Ejecutora del Gasto
Secretaría de Desarrollo Rural	Secretaría de Desarrollo Rural	Dirección General del Instituto de Acuicultura y Pesca del Estado de Jalisco

**¿Para qué se gasta?**

Finalidad	Función	Subfunción
Desarrollo Económico	Agropecuaria, Silvicultura, Pesca y Caza	Acuicultura, Pesca y Caza

**Presupuesto asignado al Programa Presupuestario**

Monto	\$25,287,930.02
-------	-----------------

**Objetivos**

Nivel	Clave Componente	Resumen Narrativo
Componente	03	Apoyos entregados a pescadores para la reactivación de la productividad de los embalses.

**Datos del Indicador**

Denominación	Método de cálculo
Porcentaje de recurso programado	$(\text{Recurso Programado (Realizado)} / \text{Recurso Programado (Programado)}) * 100$

**Descripción del Indicador**  
Este indicador refleja la entrega de recursos a cada pescador beneficiado.

Tipo de Indicador	Gestión	Dimensión del Indicador	Eficacia	Año de Medición del Resultado	2018
Cobertura	Estatral	Frecuencia de Medición	Trimestral		

Parámetros de semaforización	Meta Institucional	Meta Valor	Unidad de medida (meta valor)	Desagregado meta valor por género	
				Hombre	Mujer
<div style="display: flex; justify-content: space-around;"> <span>0</span> <span>33.00</span> <span>33.01</span> <span>66.00</span> <span>66.01</span> <span>130</span> </div> <div style="display: flex; justify-content: space-around; margin-top: 5px;"> <span style="width: 15px; height: 15px; background-color: red;"></span> <span style="width: 15px; height: 15px; background-color: red;"></span> <span style="width: 15px; height: 15px; background-color: yellow;"></span> <span style="width: 15px; height: 15px; background-color: yellow;"></span> <span style="width: 15px; height: 15px; background-color: green;"></span> <span style="width: 15px; height: 15px; background-color: green;"></span> </div>	100%	8,000,000	Recurso	No disponible	No disponible
	Sentido del Indicador	Línea Base (meta valor)	Año (Línea base)		
	Ascendente	1	2017		

**Variables del Indicador**

Nombre de la Variable	Unidad de medida	Tipo de Acumulación
Recurso Programado (realizado)	Recurso	Suma
Recurso Programado (programado)	Recurso	Suma

**Fuente de Información** Base de datos de productores afectados, informes de la Dirección General del Instituto de Acuicultura y Pesca del Estado de Jalisco, Secretaría de Desarrollo Rural.

**Medios de verificación** Pólizas de cheques y listas de raya.

**Supuestos** La liberación del recurso sea en tiempo y forma.

**Observaciones**

**Id. mir** 279

- 1 El presente documento despliega la información perteneciente a los indicadores estratégicos y gestión de aquellos programas presupuestarios que proveen de bienes y servicios que generan valor público a la ciudadanía jalisciense
- 2 Se muestra el número del Componente relacionado con el indicador.

**GOBIERNO DEL ESTADO DE JALISCO**  
**PRESUPUESTO DE EGRESOS PARA EL EJERCICIO FISCAL 2018**  
**Ficha Técnica de Indicador**

**Sistema de Evaluación del Desempeño (SED)**

Gobierno del Estado de Jalisco Secretaría de Planeación, Administración y Finanzas

**Datos del Programa**

**Administración y Operación de Recursos de la SEDER**

Eje: Economía próspera

Tema: Campo

**¿Quién gasta?**

09 Unidad Presupuestal	000 Unidad Responsable	00219 Unidad Ejecutora del Gasto
Secretaría de Desarrollo Rural	Secretaría de Desarrollo Rural	Dirección General Administrativa de la Secretaría de Desarrollo Rural

**¿Para qué se gasta?**

Finalidad	Función	Subfunción
Desarrollo Económico	Agropecuaria, Silvicultura, Pesca y Caza	Agropecuaria

**Presupuesto asignado al Programa Presupuestario**

Monto

**Objetivos**

Nivel	Clave Componente	Resumen Narrativo
Componente	A1	Bienes muebles, servicios generales y sistemas informáticos proporcionados.

**Datos del Indicador**

Denominación	Método de cálculo
Porcentaje total de solicitudes recibidas	$(\text{Número total de solicitudes (Realizado)} / \text{Número total de solicitudes (Programado)}) * 100$

**Descripción del Indicador**

Este indicador muestra el número de solicitudes recibidas por servicios que contribuyen al buen funcionamiento y operatividad de la Secretaría, la cual está dirigida al sector rural.

<b>Tipo de Indicador</b>	Gestión	<b>Dimensión del Indicador</b>	Eficacia	<b>Año de Medición del Resultado</b>	2018
<b>Cobertura</b>	Estatal	<b>Frecuencia de Medición</b>	Trimestral		

**Desagregado meta valor por género**

Parámetros de semaforización	Meta Institucional	Meta Valor	Unidad de medida (meta valor)	Hombre	Mujer
	<input type="text" value="0"/> <input type="text" value="60.00"/> <input type="text" value="60.01"/> <input type="text" value="80.00"/> <input type="text" value="80.01"/> <input type="text" value="130"/>	100%	4,715	Solicitud	No disponible
	<b>Sentido del Indicador</b>	<b>Línea Base (meta valor)</b>	<b>Año (Línea base)</b>		
	Ascendente	1	2017		

**Variables del Indicador**

Nombre de la Variable	Unidad de medida	Tipo de Acumulación
Número total de solicitudes (realizado)	Solicitud	Suma
Número total de solicitudes (programado)	Solicitud	Suma

<b>Fuente de Información</b>	Informes trimestrales de servicios realizados.
<b>Medios de verificación</b>	Informe trimestral de solicitudes de bienes y servicios atendidos, expedientes de SEDER
<b>Supuestos</b>	Existen los medios necesarios para atender las solicitudes.
<b>Observaciones</b>	
<b>Id. mir</b>	183

- 1 El presente documento despliega la información perteneciente a los indicadores estratégicos y gestión de aquellos programas presupuestarios que provienen de bienes y servicios que generan valor público a la ciudadanía jalisciense
- 2 Se muestra el número del Componente relacionado con el indicador.

**GOBIERNO DEL ESTADO DE JALISCO**  
**PRESUPUESTO DE EGRESOS PARA EL EJERCICIO FISCAL 2018**  
**Ficha Técnica de Indicador**

**Sistema de Evaluación del Desempeño (SED)**

Gobierno del Estado de Jalisco Secretaría de Planeación, Administración y Finanzas

**Datos del Programa**

**Administración y Operación de Recursos de la SEDER**

Eje: Economía próspera

Tema: Campo

**¿Quién gasta?**

09 Unidad Presupuestal	000 Unidad Responsable	00219 Unidad Ejecutora del Gasto
Secretaría de Desarrollo Rural	Secretaría de Desarrollo Rural	Dirección General Administrativa de la Secretaría de Desarrollo Rural

**¿Para qué se gasta?**

Finalidad	Función	Subfunción
Desarrollo Económico	Agropecuaria, Silvicultura, Pesca y Caza	Agropecuaria

**Presupuesto asignado al Programa Presupuestario**

Monto	\$143,740,895.16
-------	------------------

**Objetivos**

Nivel	Clave Componente	Resumen Narrativo
Componente	A3	Capacitación otorgada a personal de la Secretaría de Desarrollo Rural.

**Datos del Indicador**

<b>Denominación</b> Porcentaje total de personas capacitadas	<b>Método de cálculo</b> (Número total de personas capacitadas (Realizado) / Número total de personas capacitadas (Programado))*100
---	--

**Descripción del Indicador**

Este indicador nos muestra el número de empleados objetivo que cuentan con la capacitación que se requiere para mejorar sus actividades laborales.

<b>Tipo de Indicador</b>	Gestión	<b>Dimensión del Indicador</b>	Eficacia	<b>Año de Medición del Resultado</b>	2018
<b>Cobertura</b>	Estatal	<b>Frecuencia de Medición</b>	Trimestral		

Parámetros de semaforización		Desagregado meta valor por género				
		Meta Institucional	Meta Valor	Unidad de medida (meta valor)	Hombre	Mujer
0	60.00	100%	371	Persona Capacitada	No disponible	No disponible
■ ■	■ ■	<b>Sentido del Indicador</b>	<b>Línea Base (meta valor)</b>	<b>Año (Línea base)</b>		
		Ascendente	1	2017		

**Variables del Indicador**

Nombre de la Variable	Unidad de medida	Tipo de Acumulación
Número total de personas capacitadas (realizado)	Persona Capacitada	Suma
Número total de personas capacitadas (programado)	Persona Capacitada	Suma

**Fuente de Información** Base de datos de listas de asistencia y constancias de capacitación.

**Medios de verificación** Solicitudes recibidas y acuse de recibo del programa de capacitaciones, documentos SEDER

**Supuestos** El personal muestra interés en recibir la capacitación.

**Observaciones**

**Id\_mir** 184

- 1 El presente documento despliega la información perteneciente a los indicadores estratégicos y gestión de aquellos programas presupuestarios que proveen de bienes y servicios que generan valor público a la ciudadanía jalisciense
- 2 Se muestra el número del Componente relacionado con el indicador.

**GOBIERNO DEL ESTADO DE JALISCO**  
**PRESUPUESTO DE EGRESOS PARA EL EJERCICIO FISCAL 2018**  
**Ficha Técnica de Indicador**

**Sistema de Evaluación del Desempeño (SED)**

Gobierno del Estado de Jalisco Secretaría de Planeación, Administración y Finanzas

**Datos del Programa**

**Administración y Operación de Recursos de la SEDER**

Eje: Economía próspera

Tema: Campo

**¿Quién gasta?**

09 Unidad Presupuestal	000 Unidad Responsable	00219 Unidad Ejecutora del Gasto
Secretaría de Desarrollo Rural	Secretaría de Desarrollo Rural	Dirección General Administrativa de la Secretaría de Desarrollo Rural

**¿Para qué se gasta?**

Finalidad	Función	Subfunción
Desarrollo Económico	Agropecuaria, Silvicultura, Pesca y Caza	Agropecuaria

**Presupuesto asignado al Programa Presupuestario**

Monto

**Objetivos**

Nivel	Clave Componente	Resumen Narrativo
Componente	A5	Presupuesto financiero ejecutado de manera eficaz y eficiente a través del control interno del gasto.

**Datos del Indicador**

Denominación	Método de cálculo
Porcentaje de reportes del presupuesto emitidos	$(\text{Número de reportes (Realizado)} / \text{Número de reportes (Programado)}) * 100$

**Descripción del Indicador**  
Este indicador muestra el número de reportes con los avances de los programas del presupuesto ejercido

<b>Tipo de Indicador</b>	Gestión	<b>Dimensión del Indicador</b>	Eficacia	<b>Año de Medición del Resultado</b>	2018
<b>Cobertura</b>	Estatal	<b>Frecuencia de Medición</b>	Trimestral		

**Desagregado meta valor por género**

Parámetros de semaforización	Meta Institucional	Meta Valor	Unidad de medida (meta valor)	Hombre	Mujer
	<input type="text" value="0"/> <input type="text" value="60.00"/> <input type="text" value="60.01"/> <input type="text" value="80.00"/> <input type="text" value="80.01"/> <input type="text" value="130"/>	100%	4	Reporte	No disponible
	<b>Sentido del Indicador</b>	<b>Línea Base (meta valor)</b>	<b>Año (Línea base)</b>		
	Ascendente	1	2017		

**Variables del Indicador**

Nombre de la Variable	Unidad de medida	Tipo de Acumulación
Número de reportes (realizado)	Reporte	Suma
Número de reportes (programado)	Reporte	Suma

**Fuente de Información**

**Medios de verificación**

**Supuestos**

**Observaciones**

**Id\_ mir**

- 1 El presente documento despliega la información perteneciente a los indicadores estratégicos y gestión de aquellos programas presupuestarios que proveen de bienes y servicios que generan valor público a la ciudadanía jalisciense
- 2 Se muestra el número del Componente relacionado con el indicador.

**GOBIERNO DEL ESTADO DE JALISCO**  
**PRESUPUESTO DE EGRESOS PARA EL EJERCICIO FISCAL 2018**  
**Ficha Técnica de Indicador**

**Sistema de Evaluación del Desempeño (SED)**

Gobierno del Estado de Jalisco Secretaría de Planeación, Administración y Finanzas

Datos del Programa

**Administración y Operación de Recursos de la SEDER**

Eje: Economía próspera

Tema: Campo

¿Quién gasta?

09 Unidad Presupuestal	000 Unidad Responsable	00219 Unidad Ejecutora del Gasto
Secretaría de Desarrollo Rural	Secretaría de Desarrollo Rural	Dirección General Administrativa de la Secretaría de Desarrollo Rural

¿Para qué se gasta?

Finalidad	Función	Subfunción
Desarrollo Económico	Agropecuaria, Silvicultura, Pesca y Caza	Agropecuaria

Presupuesto asignado al Programa Presupuestario

Monto	\$143,740,895.16
-------	------------------

Objetivos

Nivel	Clave Componente	Resumen Narrativo
Componente	A4	Sistemas informáticos operando de manera oportuna y eficaz.

Datos del Indicador

Denominación	Método de cálculo
Porcentaje de solicitudes de servicio	(Número total de solicitudes de servicio (Realizado) / Número total de solicitudes de servicio (Programado))*100

Descripción del Indicador

Este indicador muestra el número de solicitudes de las áreas que fueron atendidas.

Tipo de Indicador	Gestión	Dimensión del Indicador	Eficacia	Año de Medición del Resultado	2018
Cobertura	Estatal	Frecuencia de Medición	Trimestral		

Parámetros de semaforización	Desagregado meta valor por género				
	Meta Institucional	Meta Valor	Unidad de medida (meta valor)	Hombre	Mujer
100%	3,600	Solicitud	No disponible	No disponible	
0   60.00   60.01   80.00   80.01   130	Sentido del Indicador	Línea Base (meta valor)	Año (Línea base)		
<div style="display: flex; justify-content: space-around; width: 100%;"> <div style="width: 15px; height: 15px; background-color: red; border: 1px solid black;"></div> <div style="width: 15px; height: 15px; background-color: red; border: 1px solid black;"></div> <div style="width: 15px; height: 15px; background-color: yellow; border: 1px solid black;"></div> <div style="width: 15px; height: 15px; background-color: yellow; border: 1px solid black;"></div> <div style="width: 15px; height: 15px; background-color: green; border: 1px solid black;"></div> <div style="width: 15px; height: 15px; background-color: green; border: 1px solid black;"></div> </div>	Ascendente	1	2017		

Variables del Indicador

Nombre de la Variable	Unidad de medida	Tipo de Acumulación
Número total de solicitudes de servicio (realizado)	Solicitud	Suma
Número total de solicitudes de servicio (programado)	Solicitud	Suma

Fuente de Información	Bitácora de solicitudes
Medios de verificación	Solicitudes recibidas en la Coordinación de Informática; Documentos en SEDER
Supuestos	Existen equipos funcionando correctamente.
Observaciones	
Id_mir	193

- 1 El presente documento despliega la información perteneciente a los indicadores estratégicos y gestión de aquellos programas presupuestarios que proveen de bienes y servicios que generan valor público a la ciudadanía jalisciense
- 2 Se muestra el número del Componente relacionado con el indicador.

**GOBIERNO DEL ESTADO DE JALISCO**  
**PRESUPUESTO DE EGRESOS PARA EL EJERCICIO FISCAL 2018**  
**Ficha Técnica de Indicador**

**Sistema de Evaluación del Desempeño (SED)**

Gobierno del Estado de Jalisco Secretaría de Planeación, Administración y Finanzas

**Datos del Programa**

**Programa las Organizaciones Cooperativas para el Bienestar de la Mujer Productiva Rural.**

Eje: Economía próspera

Tema: Campo

**¿Quién gasta?**

09 Unidad Presupuestal	000 Unidad Responsable	00220 Unidad Ejecutora del Gasto
Secretaría de Desarrollo Rural	Secretaría de Desarrollo Rural	Dirección General de Programas Regionales

**¿Para qué se gasta?**

Finalidad	Función	Subfunción
Desarrollo Económico	Agropecuaria, Silvicultura, Pesca y Caza	Agropecuaria

**Presupuesto asignado al Programa Presupuestario**

Monto

**Objetivos**

Nivel	Clave Componente	Resumen Narrativo
Fin		Contribuir a la mejora de la calidad de vida de las mujeres del medio rural, mediante el fortalecimiento de sus capacidades empresariales brindando mayores oportunidades de desarrollo económico.

**Datos del Indicador**

<b>Denominación</b> Porcentaje de organizaciones de mujeres apoyadas	<b>Método de cálculo</b> (Número de organizaciones de mujeres (Realizado) / Número de organizaciones de mujeres (Programado))*100
---	--

**Descripción del Indicador**

El indicador refleja el número de organizaciones de mujeres apoyadas en el programa

<b>Tipo de Indicador</b>	Estratégico	<b>Dimensión del Indicador</b>	Eficacia	<b>Año de Medición del Resultado</b>	2018
<b>Cobertura</b>	Estatad	<b>Frecuencia de Medición</b>	Trimestral		

**Desagregado meta valor por género**

<b>Parámetros de semaforización</b>		Meta Institucional	Meta Valor	Unidad de medida (meta valor)	Hombre	Mujer
		100%	25	Organización	No disponible	25.00
0	20.00	20.01	50.00	50.01	130	
		<b>Sentido del Indicador</b>	Línea Base (meta valor)	Año (Línea base)		
		Ascendente	1	2017		

**Variables del Indicador**

Nombre de la Variable	Unidad de medida	Tipo de Acumulación
Número de organizaciones de mujeres (realizado)	Organización	Suma
Número de organizaciones de mujeres (programado)	Organización	Suma

<b>Fuente de Información</b>	Solicitudes de apoyo recibidas en el programa
<b>Medios de verificación</b>	Expedientes de comprobación de grupos apoyados. Base de datos de beneficiarias.
<b>Supuestos</b>	Existe demanda de apoyo de mujeres en el medio rural. Existe recurso disponible. Se cuenta con el personal suficiente y capacitado.
<b>Observaciones</b>	
<b>Id_mir</b>	256

- 1 El presente documento despliega la información perteneciente a los indicadores estratégicos y gestión de aquellos programas presupuestarios que proveen de bienes y servicios que generan valor público a la ciudadanía jalisciense
- 2 Se muestra el número del Componente relacionado con el indicador.

**GOBIERNO DEL ESTADO DE JALISCO**  
**PRESUPUESTO DE EGRESOS PARA EL EJERCICIO FISCAL 2018**  
**Ficha Técnica de Indicador**

**Sistema de Evaluación del Desempeño (SED)**

Gobierno del Estado de Jalisco Secretaría de Planeación, Administración y Finanzas

Datos del Programa

**Estímulo y reactivación de rastros**

Eje: Economía próspera

Tema: Campo

¿Quién gasta?

09 Unidad Presupuestal	000 Unidad Responsable	00220 Unidad Ejecutora del Gasto
Secretaría de Desarrollo Rural	Secretaría de Desarrollo Rural	Dirección General de Programas Regionales

¿Para qué se gasta?

Finalidad	Función	Subfunción
Desarrollo Económico	Agropecuaria, Silvicultura, Pesca y Caza	Agropecuaria

Presupuesto asignado al Programa Presupuestario

Monto	\$4,151,714.46
-------	----------------

Objetivos


Nivel	Clave Componente	Resumen Narrativo
Fin		Contribuir en el mejoramiento del manejo integral de sanidad e inocuidad de los productos cárnicos, mediante el control concerniente a procedimientos e instalaciones de rastros municipales; mejorando la calidad de vida de los Jaliscienses

Datos del Indicador

Denominación	Método de cálculo
Porcentaje de controles realizados	$(\text{Número total de controles (Realizado)} / \text{Número total de controles (Programado)}) * 100$

**Descripción del Indicador**  
El indicador refleja el seguimiento realizado a rastros municipales, ya sea Tipo Inspección Federal (TIF) o Tipo Secretaría de Salud (TSS) para que cumplan con las Normas Oficiales Mexicanas que les competen.

Tipo de Indicador	Estratégico	Dimensión del Indicador	Eficacia	Año de Medición del Resultado	2018
Cobertura	Estatal	Frecuencia de Medición	Anual		

Parámetros de semaforización	Meta Institucional	Meta Valor	Unidad de medida (meta valor)	Desagregado meta valor por género	
				Hombre	Mujer
0    33.00    33.01    66.00    66.01    130	100%	49	Control	No disponible	No disponible
	Sentido del Indicador	Línea Base (meta valor)	Año (Línea base)		
	Ascendente	1	2017		

Variables del Indicador

Nombre de la Variable	Unidad de medida	Tipo de Acumulación
Número total de controles (realizado)	Control	Suma
Número total de controles (programado)	Control	Suma

**Fuente de Información**  
Certificación otorgada por el Servicio Nacional de Sanidad, Inocuidad y Calidad Agroalimentaria (SENASICA), Actas levantadas por la Comisión para la Protección Contra Riesgos Sanitarios del Estado de

**Medios de verificación**  
Informe de registro de Rastros en el Estado por el Servicio Nacional de Sanidad, Inocuidad y Calidad Agroalimentaria (SENASICA), la Secretaría de Agricultura, Ganadería, Desarrollo Rural, Pesca y Alimentación (SAGARPA) y listados de la Comisión para la Protección Contra Riesgos Sanitarios del Estado de Jalisco (COPRISJAL).

**Supuestos**  
Existe interés del Gobierno para que se produzcan cárnicos en el Estado con sanidad e inocuidad. Existe recurso disponible para la ejecución del programa.

**Observaciones**

**Id\_mir** 273

- 1 El presente documento despliega la información perteneciente a los indicadores estratégicos y gestión de aquellos programas presupuestarios que proveen de bienes y servicios que generan valor público a la ciudadanía jalisciense
- 2 Se muestra el número del Componente relacionado con el indicador.

**GOBIERNO DEL ESTADO DE JALISCO**  
**PRESUPUESTO DE EGRESOS PARA EL EJERCICIO FISCAL 2018**  
**Ficha Técnica de Indicador**

Sistema de Evaluación del Desempeño (SED)						
Gobierno del Estado de Jalisco			Secretaría de Planeación, Administración y Finanzas			
Datos del Programa						
<b>Programa las Organizaciones Cooperativas para el Bienestar de la Mujer Productiva Rural.</b>						
Eje: Economía próspera			Tema: Campo			
¿Quién gasta?						
09	Unidad Presupuestal	000	Unidad Responsable	00220	Unidad Ejecutora del Gasto	
Secretaría de Desarrollo Rural		Secretaría de Desarrollo Rural		Dirección General de Programas Regionales		
¿Para qué se gasta?						
Finalidad		Función		Subfunción		
Desarrollo Económico		Agropecuaria, Silvicultura, Pesca y Caza		Agropecuaria		
Presupuesto asignado al Programa Presupuestario						
Monto <input style="width: 150px;" type="text" value="\$4,813,341.00"/>						
Objetivos						
Nivel	Clave Componente	Resumen Narrativo				
Propósito		Mujeres rurales apoyadas a través proyectos productivos.				
Datos del Indicador						
Denominación			Método de cálculo			
Porcentaje de mujeres apoyadas			(Número de mujeres (Realizado) / Número de mujeres (Programado))*100			
Descripción del Indicador						
El indicador refleja el número de mujeres apoyadas en el ejercicio por medio de este programa.						
Tipo de Indicador	Estratégico	Dimensión del Indicador	Eficacia	Año de Medición del Resultado	2018	
Cobertura	Estatal	Frecuencia de Medición	Anual			
Desagregado meta valor por género						
Parámetros de semaforización		Meta Institucional	Meta Valor	Unidad de medida (meta valor)	Hombre	Mujer
0	20.00	100%	100	Mujer	No disponible	100.00
20.01	50.00	Sentido del Indicador	Línea Base (meta valor)	Año (Línea base)		
50.01	130	Ascendente	1	2017		
Variables del Indicador						
Nombre de la Variable				Unidad de medida	Tipo de Acumulación	
Número de mujeres (realizado)				Mujer	Suma	
Número de mujeres (programado)				Mujer	Suma	
Fuente de Información						
Expedientes de comprobación de organizaciones apoyadas. Actas constitutivas de las organizaciones. Base de datos de beneficiarias						
Medios de verificación						
Expedientes de comprobación de grupos apoyados. Base de datos de beneficiarios.						
Supuestos						
Existe demanda de apoyo de mujeres en el medio rural.						
Observaciones						
Id_mir						
257						

- 1 El presente documento despliega la información perteneciente a los indicadores estratégicos y gestión de aquellos programas presupuestarios que proveen de bienes y servicios que generan valor público a la ciudadanía jalisciense
- 2 Se muestra el número del Componente relacionado con el indicador.



**GOBIERNO DEL ESTADO DE JALISCO**  
**PRESUPUESTO DE EGRESOS PARA EL EJERCICIO FISCAL 2018**  
**Ficha Técnica de Indicador**

**Sistema de Evaluación del Desempeño (SED)**

Gobierno del Estado de Jalisco Secretaría de Planeación, Administración y Finanzas

**Datos del Programa**

**Estímulo y reactivación de rastros**

Eje: Economía próspera

Tema: Campo

**¿Quién gasta?**

09 Unidad Presupuestal	000 Unidad Responsable	00220 Unidad Ejecutora del Gasto
Secretaría de Desarrollo Rural	Secretaría de Desarrollo Rural	Dirección General de Programas Regionales

**¿Para qué se gasta?**

Finalidad	Función	Subfunción
Desarrollo Económico	Agropecuaria, Silvicultura, Pesca y Caza	Agropecuaria

**Presupuesto asignado al Programa Presupuestario**

Monto

**Objetivos**

Nivel	Clave Componente	Resumen Narrativo
Propósito		Rastros municipales mejoran la sanidad inocuidad de su producto al ser controlados

**Datos del Indicador**

<b>Denominación</b>	<b>Método de cálculo</b>
Porcentaje de rastros controlados	$(\text{Número de rastros municipales controlados (Realizado)} / \text{Número de rastros municipales controlados (Programado)}) * 100$

**Descripción del Indicador**

El indicador refleja el número de rastros municipales controlados, ya sea Tipo Secretaría de Salud (TSS) o Tipo Inspección Federal (TIF) apoyados, con relación al estado de la infraestructura y equipo, y a la supervisión con relación a documentación y operación.

<b>Tipo de Indicador</b>	Estratégico	<b>Dimensión del Indicador</b>	Eficacia	<b>Año de Medición del Resultado</b>	2018
<b>Cobertura</b>	Estatal	<b>Frecuencia de Medición</b>	Anual		

**Desagregado meta valor por género**

<b>Parámetros de semaforización</b>		<b>Meta Institucional</b>	<b>Meta Valor</b>	<b>Unidad de medida (meta valor)</b>	<b>Hombre</b>	<b>Mujer</b>
		100%	49	Rastro	No disponible	No disponible
0	33.00	33.01	66.00	66.01	130	
		<b>Sentido del Indicador</b>	<b>Línea Base (meta valor)</b>	<b>Año (Línea base)</b>		
		Ascendente	1	2017		

**Variables del Indicador**

<b>Nombre de la Variable</b>	<b>Unidad de medida</b>	<b>Tipo de Acumulación</b>
Número de rastros municipales controlados (realizado)	Rastro	Suma
Número de rastros municipales controlados (programado)	Rastro	Suma

**Fuente de Información**

**Medios de verificación**

**Supuestos**

**Observaciones**

**Id. mir**

- 1 El presente documento despliega la información perteneciente a los indicadores estratégicos y gestión de aquellos programas presupuestarios que proveen de bienes y servicios que generan valor público a la ciudadanía jalisciense
- 2 Se muestra el número del Componente relacionado con el indicador.

**GOBIERNO DEL ESTADO DE JALISCO**  
**PRESUPUESTO DE EGRESOS PARA EL EJERCICIO FISCAL 2018**  
**Ficha Técnica de Indicador**

**Sistema de Evaluación del Desempeño (SED)**

Gobierno del Estado de Jalisco Secretaría de Planeación, Administración y Finanzas

**Datos del Programa**

**Programa las Organizaciones Cooperativas para el Bienestar de la Mujer Productiva Rural.**

Eje: Economía próspera

Tema: Campo

**¿Quién gasta?**

09 Unidad Presupuestal	000 Unidad Responsable	00220 Unidad Ejecutora del Gasto
Secretaría de Desarrollo Rural	Secretaría de Desarrollo Rural	Dirección General de Programas Regionales

**¿Para qué se gasta?**

Finalidad	Función	Subfunción
Desarrollo Económico	Agropecuaria, Silvicultura, Pesca y Caza	Agropecuaria

**Presupuesto asignado al Programa Presupuestario**

Monto

**Objetivos**

Nivel	Clave Componente	Resumen Narrativo
Componente	B1	Capacitación otorgada a mujeres rurales.

**Datos del Indicador**

Denominación	Método de cálculo
Porcentaje de mujeres capacitadas	$(\text{Mujeres capacitadas (Realizado)} / \text{Mujeres capacitadas (Programado)}) * 100$

**Descripción del Indicador**

El indicador muestra el número de mujeres capacitadas en el ejercicio

Tipo de Indicador	Gestión	Dimensión del Indicador	Eficacia	Año de Medición del Resultado	2018
Cobertura	Estatal	Frecuencia de Medición	Trimestral		

**Desagregado meta valor por género**

<b>Parámetros de semaforización</b>		Meta Institucional	Meta Valor	Unidad de medida (meta valor)	Hombre	Mujer
		100%	100	Mujer	No disponible	100.00
0	20.00	20.01	50.00	50.01	130	
		Sentido del Indicador	Línea Base (meta valor)	Año (Línea base)		
		Ascendente	1	2017		

**Variables del Indicador**

Nombre de la Variable	Unidad de medida	Tipo de Acumulación
Mujeres capacitadas (realizado)	Mujer	Suma
Mujeres capacitadas (programado)	Mujer	Suma

**Fuente de Información**

**Medios de verificación**

**Supuestos**

**Observaciones**

**Id\_mir**

- 1 El presente documento despliega la información perteneciente a los indicadores estratégicos y gestión de aquellos programas presupuestarios que proveen de bienes y servicios que generan valor público a la ciudadanía jalisciense
- 2 Se muestra el número del Componente relacionado con el indicador.

**GOBIERNO DEL ESTADO DE JALISCO**  
**PRESUPUESTO DE EGRESOS PARA EL EJERCICIO FISCAL 2018**  
**Ficha Técnica de Indicador**

**Sistema de Evaluación del Desempeño (SED)**

Gobierno del Estado de Jalisco Secretaría de Planeación, Administración y Finanzas

**Datos del Programa**

**Programa las Organizaciones Cooperativas para el Bienestar de la Mujer Productiva Rural.**

Eje: Economía próspera

Tema: Campo

**¿Quién gasta?**

09 Unidad Presupuestal	000 Unidad Responsable	00220 Unidad Ejecutora del Gasto
Secretaría de Desarrollo Rural	Secretaría de Desarrollo Rural	Dirección General de Programas Regionales

**¿Para qué se gasta?**

Finalidad	Función	Subfunción
Desarrollo Económico	Agropecuaria, Silvicultura, Pesca y Caza	Agropecuaria

**Presupuesto asignado al Programa Presupuestario**

Monto

**Objetivos**

Nivel	Clave Componente	Resumen Narrativo
Componente	B2	Apoyos económicos entregados para la adquisición de insumos para la operación del proyecto.

**Datos del Indicador**

Denominación	Método de cálculo
Porcentaje de proyectos productivos apoyados	$(\text{Proyectos de mujeres apoyados (Realizado)} / \text{Proyectos de mujeres apoyados (Programado)}) * 100$

**Descripción del Indicador**

El indicador arroja la cantidad de proyectos apoyados

Tipo de Indicador	Gestión	Dimensión del Indicador	Eficacia	Año de Medición del Resultado	2018
Cobertura	Estatral	Frecuencia de Medición	Trimestral		

**Desagregado meta valor por género**

Parámetros de semaforización	Meta Institucional	Meta Valor	Unidad de medida (meta valor)	Hombre	Mujer
	100%	25	Proyecto	No disponible	30.00
<input type="checkbox"/> 0 <input type="checkbox"/> 20.00 <input type="checkbox"/> 20.01 <input type="checkbox"/> 50.00 <input type="checkbox"/> 50.01 <input type="checkbox"/> 130	Sentido del Indicador	Línea Base (meta valor)	Año (Línea base)		
	Ascendente	1	2017		

**Variables del Indicador**

Nombre de la Variable	Unidad de medida	Tipo de Acumulación
Proyectos de mujeres apoyados (realizado)	Proyecto	Suma
Proyectos de mujeres apoyados (programado)	Proyecto	Suma

**Fuente de Información**

**Medios de verificación**

**Supuestos**

**Observaciones**

**Id. mir**

- 1 El presente documento despliega la información perteneciente a los indicadores estratégicos y gestión de aquellos programas presupuestarios que proveen de bienes y servicios que generan valor público a la ciudadanía jalisciense
- 2 Se muestra el número del Componente relacionado con el indicador.

**GOBIERNO DEL ESTADO DE JALISCO**  
**PRESUPUESTO DE EGRESOS PARA EL EJERCICIO FISCAL 2018**  
**Ficha Técnica de Indicador**

**Sistema de Evaluación del Desempeño (SED)**

Gobierno del Estado de Jalisco Secretaría de Planeación, Administración y Finanzas

**Datos del Programa**

**Estímulo y reactivación de rastros**

Eje: Economía próspera

Tema: Campo

**¿Quién gasta?**

09 Unidad Presupuestal	000 Unidad Responsable	00220 Unidad Ejecutora del Gasto
Secretaría de Desarrollo Rural	Secretaría de Desarrollo Rural	Dirección General de Programas Regionales

**¿Para qué se gasta?**

Finalidad	Función	Subfunción
Desarrollo Económico	Agropecuaria, Silvicultura, Pesca y Caza	Agropecuaria

**Presupuesto asignado al Programa Presupuestario**

Monto

**Objetivos**

Nivel	Clave Componente	Resumen Narrativo
Componente	01	Seguimiento y asesoría a rastros municipales y TIF apoyados.

**Datos del Indicador**

Denominación	Método de cálculo
Porcentaje de rastros municipales inspeccionados	$(\text{Número total de rastros municipales inspeccionados (Realizado)} / \text{Número total de rastros municipales inspeccionados (Programado)}) * 100$

**Descripción del Indicador**

El indicador refleja el número de rastros municipales que fueron apoyados, inspeccionados en infraestructura y equipamiento.

Tipo de Indicador	Gestión	Dimensión del Indicador	Eficacia	Año de Medición del Resultado	2018
Cobertura	Estatral	Frecuencia de Medición	Trimestral		

**Desagregado meta valor por género**

<b>Parámetros de semaforización</b>		Meta Institucional	Meta Valor	Unidad de medida (meta valor)	Hombre	Mujer
		100%	9	Rastro	No disponible	No disponible
0	33.00	33.01	66.00	66.01	130	
		Sentido del Indicador	Línea Base (meta valor)	Año (Línea base)		
		Ascendente	1	2017		

**Variables del Indicador**

Nombre de la Variable	Unidad de medida	Tipo de Acumulación
Número total de rastros municipales inspeccionados (realizado)	Rastro	Suma
Número total de rastros municipales inspeccionados (programado)	Rastro	Suma

**Fuente de Información**

**Medios de verificación**

**Supuestos**

**Observaciones**

**Id. mir**

- 1 El presente documento despliega la información perteneciente a los indicadores estratégicos y gestión de aquellos programas presupuestarios que proveen de bienes y servicios que generan valor público a la ciudadanía jalisciense
- 2 Se muestra el número del Componente relacionado con el indicador.

**GOBIERNO DEL ESTADO DE JALISCO**  
**PRESUPUESTO DE EGRESOS PARA EL EJERCICIO FISCAL 2018**  
**Ficha Técnica de Indicador**

**Sistema de Evaluación del Desempeño (SED)**

Gobierno del Estado de Jalisco Secretaría de Planeación, Administración y Finanzas

**Datos del Programa**

**Estímulo y reactivación de rastros**

Eje: Economía próspera

Tema: Campo

**¿Quién gasta?**

09 Unidad Presupuestal	000 Unidad Responsable	00220 Unidad Ejecutora del Gasto
Secretaría de Desarrollo Rural	Secretaría de Desarrollo Rural	Dirección General de Programas Regionales

**¿Para qué se gasta?**

Finalidad	Función	Subfunción
Desarrollo Económico	Agropecuaria, Silvicultura, Pesca y Caza	Agropecuaria

**Presupuesto asignado al Programa Presupuestario**

Monto \$4,151,714.46

**Objetivos**

Nivel	Clave Componente	Resumen Narrativo
Componente	02	Rastros municipales Tipo Secretaría de Salud (TSS) supervisados.

**Datos del Indicador**

Denominación	Método de cálculo
Porcentaje de rastros municipales supervisados	$(\text{Número total de rastros municipales supervisados (Realizado)} / \text{Número total de rastros municipales supervisados (Programado)}) * 100$

**Descripción del Indicador**

El indicador refleja el total de supervisiones realizadas a los procesos administrativos (documentales) y operativos (taenado) de los rastros municipales.

Tipo de Indicador	Gestión	Dimensión del Indicador	Eficacia	Año de Medición del Resultado	2018
Cobertura	Estatral	Frecuencia de Medición	Trimestral		

**Desagregado meta valor por género**

<b>Parámetros de semaforización</b>		Meta Institucional	Meta Valor	Unidad de medida (meta valor)	Hombre	Mujer
		100%	40	Rastro	No disponible	No disponible
0	33.00	33.01	66.00	66.01	130	
		Sentido del Indicador	Línea Base (meta valor)	Año (Línea base)		
		Ascendente	1	2017		

**Variables del Indicador**

Nombre de la Variable	Unidad de medida	Tipo de Acumulación
Número total de rastros municipales supervisados (realizado)	Rastro	Suma
Número total de rastros municipales supervisados (programado)	Rastro	Suma

Fuente de Información	Reporte elaborado por la Dirección General de Programas Regionales. Actas de Verificación. Hoja de Control de Visitas.
Medios de verificación	Información proporcionada por la Comisión para la Protección Contra Riesgos Sanitarios del Estado de Jalisco. Formato de Visita de Verificación, Reporte General y Fotografías por parte de la Dirección General de Programas Regionales.
Supuestos	Se cuenta con convenio firmado por la Secretaría de Desarrollo Rural Comisión para la Protección Contra Riesgos Sanitarios del Estado de Jalisco y la Fiscalía General del Estado.
Observaciones	
Id_mir	291

- 1 El presente documento despliega la información perteneciente a los indicadores estratégicos y gestión de aquellos programas presupuestarios que proveen de bienes y servicios que generan valor público a la ciudadanía jalisciense
- 2 Se muestra el número del Componente relacionado con el indicador.

**GOBIERNO DEL ESTADO DE JALISCO**  
**PRESUPUESTO DE EGRESOS PARA EL EJERCICIO FISCAL 2018**  
**Ficha Técnica de Indicador**

**Sistema de Evaluación del Desempeño (SED)**

Gobierno del Estado de Jalisco Secretaría de Planeación, Administración y Finanzas

**Datos del Programa**

**Programa las Organizaciones Cooperativas para el Bienestar de la Mujer Productiva Rural.**

Eje: Economía próspera

Tema: Campo

**¿Quién gasta?**

09 Unidad Presupuestal	000 Unidad Responsable	00220 Unidad Ejecutora del Gasto
Secretaría de Desarrollo Rural	Secretaría de Desarrollo Rural	Dirección General de Programas Regionales

**¿Para qué se gasta?**

Finalidad	Función	Subfunción
Desarrollo Económico	Agropecuaria, Silvicultura, Pesca y Caza	Agropecuaria

**Presupuesto asignado al Programa Presupuestario**

Monto

**Objetivos**

Nivel	Clave Componente	Resumen Narrativo
Componente	B3	Acciones realizadas del Programa Mujeres Avanzando.

**Datos del Indicador**

Denominación	Método de cálculo
Porcentaje de mujeres capacitadas en punto rosa	(Mujeres capacitadas en punto rosa (Realizado) / Mujeres capacitadas en punto rosa (Programado)) * 100

**Descripción del Indicador**

El indicador muestra el número de mujeres capacitadas en puntos rosas del módulo quinto con temas de alimentación en hogar.

Tipo de Indicador	Gestión	Dimensión del Indicador	Eficacia	Año de Medición del Resultado	2018
Cobertura	Estatral	Frecuencia de Medición	Trimestral		

**Desagregado meta valor por género**

Parámetros de semaforización	Meta Institucional	Meta Valor	Unidad de medida (meta valor)	Hombre	Mujer
	100%	2,000	Mujer	No disponible	2,000.00
	Sentido del Indicador	Línea Base (meta valor)	Año (Línea base)		
	Ascendente	1	2017		

**Variables del Indicador**

Nombre de la Variable	Unidad de medida	Tipo de Acumulación
Mujeres capacitadas en punto rosa (realizado)	Mujer	Suma
Mujeres capacitadas en punto rosa (programado)	Mujer	Suma

Fuente de Información	Padrón de beneficiarias. Reporte del registro de asistencia de mujeres a capacitaciones. Sistema de Desarrollo Integral de la Familia (DIF) Estatal. Coordinación de la estrategia de mujeres avanzando.
Medios de verificación	Padrón de beneficiarias. Reporte del registro de asistencia de mujeres a capacitaciones.
Supuestos	Existe interés de las mujeres por participar en el programa. Existe interés por capacitarse.
Observaciones	
Id. mir	309

- 1 El presente documento despliega la información perteneciente a los indicadores estratégicos y gestión de aquellos programas presupuestarios que proveen de bienes y servicios que generan valor público a la ciudadanía jalisciense
- 2 Se muestra el número del Componente relacionado con el indicador.

**GOBIERNO DEL ESTADO DE JALISCO**  
**PRESUPUESTO DE EGRESOS PARA EL EJERCICIO FISCAL 2018**  
**Ficha Técnica de Indicador**

**Sistema de Evaluación del Desempeño (SED)**

Gobierno del Estado de Jalisco Secretaría de Planeación, Administración y Finanzas

**Datos del Programa**

**Programa de planeación, capacitación y desarrollo rural sustentable en el Estado de Jalisco**

Eje: Economía próspera

Tema: Campo

**¿Quién gasta?**

09 Unidad Presupuestal	000 Unidad Responsable	00220 Unidad Ejecutora del Gasto
Secretaría de Desarrollo Rural	Secretaría de Desarrollo Rural	Dirección General de Programas Regionales

**¿Para qué se gasta?**

Finalidad	Función	Subfunción
Desarrollo Económico	Agropecuaria, Silvicultura, Pesca y Caza	Agropecuaria

**Presupuesto asignado al Programa Presupuestario**

Monto

**Objetivos**

Nivel	Clave Componente	Resumen Narrativo
Componente	A2	Solicitudes de los programas verificadas.

**Datos del Indicador**

<b>Denominación</b>	<b>Método de cálculo</b>
Porcentaje de proyectos verificados	$(\text{Proyectos verificados (Realizado)} / \text{Proyectos verificados (Programado)}) * 100$

**Descripción del Indicador**

El Indicador muestra la cantidad de proyectos verificados

<b>Tipo de Indicador</b>	Gestión	<b>Dimensión del Indicador</b>	Eficacia	<b>Año de Medición del Resultado</b>	2018
<b>Cobertura</b>	Estatal	<b>Frecuencia de Medición</b>	Trimestral		

**Desagregado meta valor por género**

<b>Parámetros de semaforización</b>	Meta Institucional	Meta Valor	Unidad de medida (meta valor)	Hombre	Mujer
	100%	350	Proyecto	No disponible	No disponible
	<b>Sentido del Indicador</b>	<b>Línea Base (meta valor)</b>	<b>Año (Línea base)</b>		
<div style="display: flex; justify-content: space-around;"> <span>0</span> <span>20.00</span> <span>20.01</span> <span>50.00</span> <span>50.01</span> <span>130</span> </div> <div style="display: flex; justify-content: space-around; margin-top: 5px;"> <span style="width: 15px; height: 15px; background-color: red;"></span> <span style="width: 15px; height: 15px; background-color: yellow;"></span> <span style="width: 15px; height: 15px; background-color: green;"></span> </div>	Ascendente	1	2017		

**Variables del Indicador**

<b>Nombre de la Variable</b>	<b>Unidad de medida</b>	<b>Tipo de Acumulación</b>
Proyectos verificados (realizado)	Proyecto	Suma
Proyectos verificados (programado)	Proyecto	Suma

**Fuente de Información**

**Medios de verificación**

**Supuestos**

**Observaciones**

**Id\_mir**

- 1 El presente documento despliega la información perteneciente a los indicadores estratégicos y gestión de aquellos programas presupuestarios que proveen de bienes y servicios que generan valor público a la ciudadanía jalisciense
- 2 Se muestra el número del Componente relacionado con el indicador.

**GOBIERNO DEL ESTADO DE JALISCO**  
**PRESUPUESTO DE EGRESOS PARA EL EJERCICIO FISCAL 2018**  
**Ficha Técnica de Indicador**

**Sistema de Evaluación del Desempeño (SED)**

Gobierno del Estado de Jalisco Secretaría de Planeación, Administración y Finanzas

**Datos del Programa**

**Programa de planeación, capacitación y desarrollo rural sustentable en el Estado de Jalisco**

Eje: Economía próspera

Tema: Campo

**¿Quién gasta?**

09 Unidad Presupuestal	000 Unidad Responsable	00221 Unidad Ejecutora del Gasto
Secretaría de Desarrollo Rural	Secretaría de Desarrollo Rural	Dirección General de Planeación de Desarrollo Rural

**¿Para qué se gasta?**

Finalidad	Función	Subfunción
Desarrollo Económico	Agropecuaria, Silvicultura, Pesca y Caza	Agropecuaria

**Presupuesto asignado al Programa Presupuestario**

Monto

**Objetivos**

Nivel	Clave Componente	Resumen Narrativo
Fin		Contribuir al desarrollo rural del Estado, mediante la coordinación con las unidades operativas correspondientes, la planeación y ejecución de los programas que opere la SEDER y el apoyo a productores con proyectos productivos y tecnologías sustentables.

**Datos del Indicador**

<b>Denominación</b> Porcentaje de proyectos apoyados	<b>Método de cálculo</b> (Número de proyectos productivos del programa (Realizado) / Número de proyectos productivos del programa (Programado))*100
---	--

**Descripción del Indicador**  
Este indicador refleja el número de proyectos apoyados con el programa de planeación, capacitación y desarrollo rural sustentable en el Estado de Jalisco.

<b>Tipo de Indicador</b>	Estratégico	<b>Dimensión del Indicador</b>	Eficacia	<b>Año de Medición del Resultado</b>	2018
<b>Cobertura</b>	Estatal	<b>Frecuencia de Medición</b>	Anual		

Parámetros de semafización		Desagregado meta valor por género				
		Meta Institucional	Meta Valor	Unidad de medida (meta valor)	Hombre	Mujer
0	10.00	100%	95	Proyecto	4,916.00	1,639.00
10.01	70.00	Sentido del Indicador	Línea Base (meta valor)	Año (Línea base)		
70.01	130	Ascendente	1	2017		

**VARIABLES DEL INDICADOR**

Nombre de la Variable	Unidad de medida	Tipo de Acumulación
Número de proyectos productivos del programa (realizado)	Proyecto	Suma
Número de proyectos productivos del programa (programado)	Proyecto	Suma

**Fuente de Información**

**Medios de verificación**

**Supuestos**

**Observaciones**

**Id\_mir**

- 1 El presente documento despliega la información perteneciente a los indicadores estratégicos y gestión de aquellos programas presupuestarios que proveen de bienes y servicios que generan valor público a la ciudadanía jalisciense
- 2 Se muestra el número del Componente relacionado con el indicador.



**GOBIERNO DEL ESTADO DE JALISCO**  
**PRESUPUESTO DE EGRESOS PARA EL EJERCICIO FISCAL 2018**  
**Ficha Técnica de Indicador**

**Sistema de Evaluación del Desempeño (SED)**

Gobierno del Estado de Jalisco Secretaría de Planeación, Administración y Finanzas

**Datos del Programa**

**Programa de planeación, capacitación y desarrollo rural sustentable en el Estado de Jalisco**

Eje: Economía próspera

Tema: Campo

**¿Quién gasta?**

09 <b>Unidad Presupuestal</b>	000 <b>Unidad Responsable</b>	00221 <b>Unidad Ejecutora del Gasto</b>
Secretaría de Desarrollo Rural	Secretaría de Desarrollo Rural	Dirección General de Planeación de Desarrollo Rural

**¿Para qué se gasta?**

<b>Finalidad</b>	<b>Función</b>	<b>Subfunción</b>
Desarrollo Económico	Agropecuaria, Silvicultura, Pesca y Caza	Agropecuaria

**Presupuesto asignado al Programa Presupuestario**

Monto

**Objetivos**

Nivel	Clave Componente	Resumen Narrativo
Propósito		Los productores(as) agropecuarios(as) y las necesidades de desarrollo en el Estado de Jalisco, cuentan con la planeación y coordinación las áreas operativas de las unidades administrativas para la ejecución de los programas de desarrollo rural.

**Datos del Indicador**

<b>Denominación</b>	<b>Método de cálculo</b>
Porcentaje de productores beneficiados	$(\text{Número de productores beneficiados con el programa (Realizado)} / \text{Número de productores beneficiados con el programa (Programado)}) * 100$

**Descripción del Indicador**

Este indicador refleja el número total de productores beneficiados con el programa de planeación, capacitación y desarrollo rural sustentable en el Estado de Jalisco.

<b>Tipo de Indicador</b>	Estratégico	<b>Dimensión del Indicador</b>	Eficiencia	<b>Año de Medición del Resultado</b>	2018
<b>Cobertura</b>	Estatil	<b>Frecuencia de Medición</b>	Semestral		

**Desagregado meta valor por género**

Parámetros de semaforización		Meta Institucional	Meta Valor	Unidad de medida (meta valor)	Hombre	Mujer
		100%	6,555	Productor	4,916.00	1,639.00
0	1.00	1.01	50.00	50.01	130	
		<b>Sentido del Indicador</b>	<b>Línea Base (meta valor)</b>	<b>Año (Línea base)</b>		
		Ascendente	1	2017		

**Variables del Indicador**

Nombre de la Variable	Unidad de medida	Tipo de Acumulación
Número de productores beneficiados con el programa (realizado)	Productor	Suma
Número de productores beneficiados con el programa (programado)	Productor	Suma

**Fuente de Información** Base de datos internas de los programas ejecutados. Reporte de avances emitidos por las áreas responsables de la ejecución del programa. Secretaría de Desarrollo Rural Sustentable.

**Medios de verificación** Matriz de indicadores de resultados, sistema de seguimiento, base de datos de programas, sistema de inventario de programas públicos. Dirección General de Planeación Rural. Secretaría de Desarrollo Rural. SEDER.

**Supuestos** Existe voluntad política para operar los programas públicos en pro del Desarrollo Agropecuario del Campo. Las áreas operativas cumplen con los programas establecidos.

**Observaciones**

**Id\_mir**

- 1 El presente documento despliega la información perteneciente a los indicadores estratégicos y gestión de aquellos programas presupuestarios que proveen de bienes y servicios que generan valor público a la ciudadanía jalisciense
- 2 Se muestra el número del Componente relacionado con el indicador.

**GOBIERNO DEL ESTADO DE JALISCO**  
**PRESUPUESTO DE EGRESOS PARA EL EJERCICIO FISCAL 2018**  
**Ficha Técnica de Indicador**

**Sistema de Evaluación del Desempeño (SED)**

Gobierno del Estado de Jalisco Secretaría de Planeación, Administración y Finanzas

**Datos del Programa**

**Administración y Operación de Recursos de la SEDER**

Eje: Economía próspera

Tema: Campo

**¿Quién gasta?**

09 Unidad Presupuestal	000 Unidad Responsable	00221 Unidad Ejecutora del Gasto
Secretaría de Desarrollo Rural	Secretaría de Desarrollo Rural	Dirección General de Planeación de Desarrollo Rural

**¿Para qué se gasta?**

Finalidad	Función	Subfunción
Desarrollo Económico	Agropecuaria, Silvicultura, Pesca y Caza	Agropecuaria

**Presupuesto asignado al Programa Presupuestario**

Monto

**Objetivos**

Nivel	Clave Componente	Resumen Narrativo
Componente	06	Acciones realizadas para la rehabilitación y mantenimiento de caminos rurales, desazolve de canales, ríos y trituración de lirio acuático.

**Datos del Indicador**

<b>Denominación</b> Porcentaje de acciones realizadas	<b>Método de cálculo</b> (Número de acciones (Realizado) / Número de acciones (Programado))*100
--	--

**Descripción del Indicador**  
Este indicador muestra el número de acciones atendidas de acuerdo a las necesidades de los municipios de las zonas rurales.

<b>Tipo de Indicador</b>	Estratégico	<b>Dimensión del Indicador</b>	Eficacia	<b>Año de Medición del Resultado</b>	2018
<b>Cobertura</b>	Estatral	<b>Frecuencia de Medición</b>	Anual		

**Desagregado meta valor por género**

<b>Parámetros de semaforización</b>	100%	600	Acción	No disponible	No disponible
	0   60.00   60.01   80.00   80.01   130	Sentido del Indicador	Unidad de medida (meta valor)	Hombre	Mujer
	Ascendente	Línea Base (meta valor)	Año (Línea base)		
		1	2017		

**Variables del Indicador**

Nombre de la Variable	Unidad de medida	Tipo de Acumulación
Número de acciones (realizado)	Acción	Suma
Número de acciones (programado)	Acción	Suma

<b>Fuente de Información</b>	Bitácora de obra e informes.
<b>Medios de verificación</b>	Informes de Minutas y bitácora de trabajo.
<b>Supuestos</b>	Existen necesidades de los municipios.
<b>Observaciones</b>	
<b>Id. mir</b>	182

- 1 El presente documento despliega la información perteneciente a los indicadores estratégicos y gestión de aquellos programas presupuestarios que provienen de bienes y servicios que generan valor público a la ciudadanía jalisciense
- 2 Se muestra el número del Componente relacionado con el indicador.

**GOBIERNO DEL ESTADO DE JALISCO**  
**PRESUPUESTO DE EGRESOS PARA EL EJERCICIO FISCAL 2018**  
**Ficha Técnica de Indicador**

**Sistema de Evaluación del Desempeño (SED)**

Gobierno del Estado de Jalisco Secretaría de Planeación, Administración y Finanzas

**Datos del Programa**

**Programa de planeación, capacitación y desarrollo rural sustentable en el Estado de Jalisco**

Eje: Economía próspera

Tema: Campo

**¿Quién gasta?**

09 Unidad Presupuestal	000 Unidad Responsable	00221 Unidad Ejecutora del Gasto
Secretaría de Desarrollo Rural	Secretaría de Desarrollo Rural	Dirección General de Planeación de Desarrollo Rural

**¿Para qué se gasta?**

Finalidad	Función	Subfunción
Desarrollo Económico	Agropecuaria, Silvicultura, Pesca y Caza	Agropecuaria

**Presupuesto asignado al Programa Presupuestario**

Monto

**Objetivos**

Nivel	Clave Componente	Resumen Narrativo
Componente	A1	Programas de desarrollo rural sustentable ejecutados.

**Datos del Indicador**

Denominación	Método de cálculo
Porcentaje de programas de desarrollo rural sustentable ejecutados	$(\text{Número de programas de desarrollo rural sustentable (Realizado)} / \text{Número de programas de desarrollo rural sustentable (Programado)}) * 100$

**Descripción del Indicador**

Este indicador refleja el número de programas de desarrollo rural sustentable ejecutados y alineados a instrumentos de planeación para el desarrollo del campo de Jalisco.

Tipo de Indicador	Gestión	Dimensión del Indicador	Eficacia	Año de Medición del Resultado	2018
Cobertura	Estatal	Frecuencia de Medición	Trimestral		

**Desagregado meta valor por género**

Parámetros de semaforización	Meta Institucional	Meta Valor	Unidad de medida (meta valor)	Hombre	Mujer
	100%	12	Programa	No disponible	No disponible
0   1.00   1.01   80.00   80.01   130	Sentido del Indicador	Línea Base (meta valor)	Año (Línea base)		
	Ascendente	1	2017		

**Variables del Indicador**

Nombre de la Variable	Unidad de medida	Tipo de Acumulación
Número de programas de desarrollo rural sustentable (realizado)	Programa	Suma
Número de programas de desarrollo rural sustentable (programado)	Programa	Suma

Fuente de Información	Base de datos emitidas por la Dirección General de Planeación de Desarrollo Rural. Secretaría de Desarrollo Rural Sustentable.
Medios de verificación	Matriz de Indicadores de Resultados, Sistema de Seguimiento (MIDE Jalisco), Base de datos y reportes emitidos de los programas ejecutados. Dirección General de Planeación Rural. SEDER.
Supuestos	Las unidades responsables cumplen en tiempo y forma con la integración de su información, ejecución de programas y actividades. Las áreas presentan en tiempo y forma sus reportes de avances de ejecución de programas.
Observaciones	
Id_mir	268

- 1 El presente documento despliega la información perteneciente a los indicadores estratégicos y gestión de aquellos programas presupuestarios que provienen de bienes y servicios que generan valor público a la ciudadanía jalisciense
- 2 Se muestra el número del Componente relacionado con el indicador.

**GOBIERNO DEL ESTADO DE JALISCO**  
**PRESUPUESTO DE EGRESOS PARA EL EJERCICIO FISCAL 2018**  
**Ficha Técnica de Indicador**

**Sistema de Evaluación del Desempeño (SED)**

Gobierno del Estado de Jalisco Secretaría de Planeación, Administración y Finanzas

**Datos del Programa**

**Programa de planeación, capacitación y desarrollo rural sustentable en el Estado de Jalisco**

Eje: Economía próspera

Tema: Campo

**¿Quién gasta?**

09 <b>Unidad Presupuestal</b>	000 <b>Unidad Responsable</b>	00222 <b>Unidad Ejecutora del Gasto</b>
Secretaría de Desarrollo Rural	Secretaría de Desarrollo Rural	Dirección General de Fomento y Promoción Rural

**¿Para qué se gasta?**

<b>Finalidad</b>	<b>Función</b>	<b>Subfunción</b>
Desarrollo Económico	Agropecuaria, Silvicultura, Pesca y Caza	Agropecuaria

**Presupuesto asignado al Programa Presupuestario**

Monto

**Objetivos**

<b>Nivel</b>	<b>Clave Componente</b>	<b>Resumen Narrativo</b>
Componente	E1	Promoción y fomento para la transferencia de tecnologías sustentables en el campo.

**Datos del Indicador**

<b>Denominación</b>	<b>Método de cálculo</b>
Porcentaje de sistemas de tecnologías sustentables implementadas	$(\text{Sistemas de tecnologías sustentables (Realizado)} / \text{Sistemas de tecnologías sustentables (Programado)}) * 100$

**Descripción del Indicador**

Este indicador menciona el número de sistemas de tecnologías sustentables implementados en el sector rural

<b>Tipo de Indicador</b>	Gestión	<b>Dimensión del Indicador</b>	Eficacia	<b>Año de Medición del Resultado</b>	2018
<b>Cobertura</b>	Estatral	<b>Frecuencia de Medición</b>	Trimestral		

**Desagregado meta valor por género**

<b>Parámetros de semaforización</b>		<b>Meta Institucional</b>	<b>Meta Valor</b>	<b>Unidad de medida (meta valor)</b>	<b>Hombre</b>	<b>Mujer</b>
		100%	1	Sistema	1.00	1.00
0	30.00	30.01	60.00	60.01	130	
		<b>Sentido del Indicador</b>	<b>Línea Base (meta valor)</b>	<b>Año (Línea base)</b>		
		Ascendente	1	2017		

**Variables del Indicador**

<b>Nombre de la Variable</b>	<b>Unidad de medida</b>	<b>Tipo de Acumulación</b>
Sistemas de tecnologías sustentables (realizado)	Sistema	Suma
Sistemas de tecnologías sustentables (programado)	Sistema	Suma

<b>Fuente de Información</b>	Informes de tecnologías sustentables implementados
<b>Medios de verificación</b>	Informes de tecnologías sustentables implementadas
<b>Supuestos</b>	Existen las condiciones técnicas para aplicar las tecnologías sustentables. Existe el recurso disponible en tiempo y forma.
<b>Observaciones</b>	
<b>Id_mir</b>	314

- 1 El presente documento despliega la información perteneciente a los indicadores estratégicos y gestión de aquellos programas presupuestarios que provienen de bienes y servicios que generan valor público a la ciudadanía jalisciense
- 2 Se muestra el número del Componente relacionado con el indicador.

**GOBIERNO DEL ESTADO DE JALISCO**  
**PRESUPUESTO DE EGRESOS PARA EL EJERCICIO FISCAL 2018**  
**Ficha Técnica de Indicador**

**Sistema de Evaluación del Desempeño (SED)**

Gobierno del Estado de Jalisco Secretaría de Planeación, Administración y Finanzas

**Datos del Programa**

**Construcción de Obras Hidráulicas en el Estado**

Eje: Economía próspera

Tema: Campo

**¿Quién gasta?**

09 Unidad Presupuestal	038 Unidad Responsable	00224 Unidad Ejecutora del Gasto
Secretaría de Desarrollo Rural	Fideicomiso Alianza para el Campo en el Estado de Jalisco (FACEJ)	Fideicomiso Alianza para el Campo en el Estado de Jalisco (FACEJ)

**¿Para qué se gasta?**

Finalidad	Función	Subfunción
Desarrollo Económico	Agropecuaria, Silvicultura, Pesca y Caza	Agropecuaria

**Presupuesto asignado al Programa Presupuestario**

Monto

**Objetivos**

Nivel	Clave Componente	Resumen Narrativo
Fin		Contribuir al Incremento de la producción y productividad en la agricultura de riego tecnificado en el Estado, mediante la eficiencia en el manejo de riego agrícola; Así como contribuir a mejorar el nivel de vida de los habitantes del medio rural en el Estado de Jalisco

**Datos del Indicador**


Denominación	Método de cálculo
Porcentaje de obras hidráulicas rehabilitadas para el fomento de las actividades rurales	$(\text{Número de obras hidráulicas rehabilitadas (Realizado)} / \text{Número de obras hidráulicas rehabilitadas (Programado)}) * 100$

**Descripción del Indicador**

Este indicador muestra el porcentaje de obras hidráulicas rehabilitadas para el fomento de las actividades rurales; Son obras rehabilitadas y modernizadas para la tecnificación de riego en la productividad agrícola mejorando con esto el riego de las siembras en beneficio de los agricultores y así como contribuir a mejorar el nivel de vida de los habitantes del medio rural

<b>Tipo de Indicador</b>	<input type="text" value="Estratégico"/>	<b>Dimensión del Indicador</b>	<input type="text" value="Eficacia"/>	<b>Año de Medición del Resultado</b>	<input type="text" value="2018"/>
<b>Cobertura</b>	<input type="text" value="Estatal"/>	<b>Frecuencia de Medición</b>	<input type="text" value="Anual"/>		

**Desagregado meta valor por género**

Parámetros de semaforización						Meta Institucional	Meta Valor	Unidad de medida (meta valor)	Hombre	Mujer
<input type="text" value="0"/>	<input type="text" value="35.00"/>	<input type="text" value="35.01"/>	<input type="text" value="75.00"/>	<input type="text" value="75.01"/>	<input type="text" value="130"/>	<input type="text" value="100%"/>	<input type="text" value="73"/>	<input type="text" value="Contrato"/>	<input type="text" value="No disponible"/>	<input type="text" value="No disponible"/>
						<b>Sentido del Indicador</b>	<b>Línea Base (meta valor)</b>	<b>Año (Línea base)</b>		
						<input type="text" value="Ascendente"/>	<input type="text" value="37"/>	<input type="text" value="2017"/>		

**Variables del Indicador**

Nombre de la Variable	Unidad de medida	Tipo de Acumulación
Número de obras hidráulicas rehabilitadas (realizado)	<input type="text" value="Contrato"/>	<input type="text" value="Suma"/>
Número de obras hidráulicas rehabilitadas (programado)	<input type="text" value="Contrato"/>	<input type="text" value="Suma"/>

**Fuente de Información**

**Medios de verificación**

**Supuestos**

**Observaciones**

**Id. mir**

- 1 El presente documento despliega la información perteneciente a los indicadores estratégicos y gestión de aquellos programas presupuestarios que provienen de bienes y servicios que generan valor público a la ciudadanía jalisciense
- 2 Se muestra el número del Componente relacionado con el indicador.

**GOBIERNO DEL ESTADO DE JALISCO**  
**PRESUPUESTO DE EGRESOS PARA EL EJERCICIO FISCAL 2018**  
**Ficha Técnica de Indicador**

**Sistema de Evaluación del Desempeño (SED)**

Gobierno del Estado de Jalisco Secretaría de Planeación, Administración y Finanzas

**Datos del Programa**

**Construcción de Obras Hidráulicas en el Estado**

Eje: Economía próspera

Tema: Campo

**¿Quién gasta?**

09 Unidad Presupuestal	038 Unidad Responsable	00224 Unidad Ejecutora del Gasto
Secretaría de Desarrollo Rural	Fideicomiso Alianza para el Campo en el Estado de Jalisco (FACEJ)	Fideicomiso Alianza para el Campo en el Estado de Jalisco (FACEJ)

**¿Para qué se gasta?**

Finalidad	Función	Subfunción
Desarrollo Económico	Agropecuaria, Silvicultura, Pesca y Caza	Agropecuaria

**Presupuesto asignado al Programa Presupuestario**

Monto

**Objetivos**

Nivel	Clave Componente	Resumen Narrativo
Propósito		Los habitantes cuentan con infraestructura hidráulica básica a través de la construcción de nuevos almacenamientos hidráulicos y sistemas de riego, además de modernizar la infraestructura existente.

**Datos del Indicador**

Denominación	Método de cálculo
Porcentaje de acciones hidráulicas ejecutadas para el fomento de las actividades rurales	$(\text{Numero de obras de acciones hidráulicas (Realizado)} / \text{Numero de obras de acciones hidráulicas (Programado)}) * 100$

**Descripción del Indicador**

Mide el porcentaje de acciones hidráulicas ejecutadas para el fomento de las actividades rurales. Son las acciones hidráulicas ejecutadas para el fomento de las actividades rurales beneficio de los agricultores y si como contribuir a mejorar el nivel de vida de los habitantes del medio rural

<b>Tipo de Indicador</b>	<input type="text" value="Estratégico"/>	<b>Dimensión del Indicador</b>	<input type="text" value="Eficacia"/>	<b>Año de Medición del Resultado</b>	<input type="text" value="2018"/>
<b>Cobertura</b>	<input type="text" value="Estatal"/>	<b>Frecuencia de Medición</b>	<input type="text" value="Semestral"/>		

**Desagregado meta valor por género**

Parámetros de semaforización						Meta Institucional	Meta Valor	Unidad de medida (meta valor)	Desagregado meta valor por género	
0	37.00	37.01	75.00	75.01	130	100%	73	Obra	Hombre	Mujer
<span style="color: red;">■</span>	<span style="color: red;">■</span>	<span style="color: yellow;">■</span>	<span style="color: yellow;">■</span>	<span style="color: green;">■</span>	<span style="color: green;">■</span>	100%	73	Obra	No disponible	No disponible
						<b>Sentido del Indicador</b>	<b>Línea Base (meta valor)</b>	<b>Año (Línea base)</b>		
						Ascendente	37	2017		

**VARIABLES DEL INDICADOR**

Nombre de la Variable	Unidad de medida	Tipo de Acumulación
Numero de obras de acciones hidráulicas (realizado)	Obra	Suma
Numero de obras de acciones hidráulicas (programado)	Obra	Suma

**Fuente de Información** https://transparencia.info.jalisco.gob.mx/transparencia/dependencia/23 y en <https://transparen>

**Medios de verificación**

**Supuestos**

**Observaciones**

**Id\_mir**

- 1 El presente documento despliega la información perteneciente a los indicadores estratégicos y gestión de aquellos programas presupuestarios que proveen de bienes y servicios que generan valor público a la ciudadanía jalisciense
- 2 Se muestra el número del Componente relacionado con el indicador.

**GOBIERNO DEL ESTADO DE JALISCO**  
**PRESUPUESTO DE EGRESOS PARA EL EJERCICIO FISCAL 2018**  
**Ficha Técnica de Indicador**

**Sistema de Evaluación del Desempeño (SED)**

Gobierno del Estado de Jalisco Secretaría de Planeación, Administración y Finanzas

**Datos del Programa**

**Construcción de Obras Hidráulicas en el Estado**

Eje: Economía próspera

Tema: Campo

**¿Quién gasta?**

09 Unidad Presupuestal	038 Unidad Responsable	00224 Unidad Ejecutora del Gasto
Secretaría de Desarrollo Rural	Fideicomiso Alianza para el Campo en el Estado de Jalisco (FACEJ)	Fideicomiso Alianza para el Campo en el Estado de Jalisco (FACEJ)

**¿Para qué se gasta?**

Finalidad	Función	Subfunción
Desarrollo Económico	Agropecuaria, Silvicultura, Pesca y Caza	Agropecuaria

**Presupuesto asignado al Programa Presupuestario**

Monto

**Objetivos**

Nivel	Clave Componente	Resumen Narrativo
Componente	03	Hectáreas de riego tecnificadas en distritos de riego.

**Datos del Indicador**


Denominación	Método de cálculo
Porcentaje de Hectáreas de riego tecnificadas en Distritos de riego	$(\text{Numero de obras de tecnificación de riego en Distritos (Realizado)} / \text{Numero de obras de tecnificación de riego en Distritos (Programado)}) * 100$

**Descripción del Indicador**

Mide el porcentaje de hectáreas de riego tecnificadas en Distritos mediante la rehabilitación y modernización de los distritos de riego o suministro e instalación de Sistemas de Riego en Alta o Baja Presión en el Interior del Estado.

<b>Tipo de Indicador</b>	<input type="text" value="Gestión"/>	<b>Dimensión del Indicador</b>	<input type="text" value="Eficiencia"/>	<b>Año de Medición del Resultado</b>	<input type="text" value="2018"/>
<b>Cobertura</b>	<input type="text" value="Estatal"/>	<b>Frecuencia de Medición</b>	<input type="text" value="Trimestral"/>		

**Desagregado meta valor por género**

Parámetros de semaforización						Meta Institucional	Meta Valor	Unidad de medida (meta valor)	Hombre	Mujer
0	35.00	35.01	75.00	75.01	130	100%	33	Obra	No disponible	No disponible
						<b>Sentido del Indicador</b>	<b>Línea Base (meta valor)</b>	<b>Año (Línea base)</b>		
						Ascendente	21	2017		

**VARIABLES DEL INDICADOR**

Nombre de la Variable	Unidad de medida	Tipo de Acumulación
Numero de obras de tecnificación de riego en Distritos (realizado)	Obra	Suma
Numero de obras de tecnificación de riego en Distritos (programado)	Obra	Suma

**Fuente de Información** Informes emitidos por la DGIR En el Sistema de Evaluación y Control de la Infraestructura Pública (SECIPI) <https://transparencia.info.jalisco.gob.mx/transparencia/dependencia/23> y en <https://transparen>

**Medios de verificación** En el sitio de la obra y documental en el expediente único de CONAGUA

**Supuestos** Proyectos solicitados por productores y Validados por CONAGUA y SIOP

**Observaciones**

**Id\_mir**

- 1 El presente documento despliega la información perteneciente a los indicadores estratégicos y gestión de aquellos programas presupuestarios que proveen de bienes y servicios que generan valor público a la ciudadanía jalisciense
- 2 Se muestra el número del Componente relacionado con el indicador.

**GOBIERNO DEL ESTADO DE JALISCO**  
**PRESUPUESTO DE EGRESOS PARA EL EJERCICIO FISCAL 2018**  
**Ficha Técnica de Indicador**

**Sistema de Evaluación del Desempeño (SED)**

Gobierno del Estado de Jalisco Secretaría de Planeación, Administración y Finanzas

**Datos del Programa**

**Construcción de Obras Hidráulicas en el Estado**

Eje: Economía próspera

Tema: Campo

**¿Quién gasta?**

09 Unidad Presupuestal	038 Unidad Responsable	00224 Unidad Ejecutora del Gasto
Secretaría de Desarrollo Rural	Fideicomiso Alianza para el Campo en el Estado de Jalisco (FACEJ)	Fideicomiso Alianza para el Campo en el Estado de Jalisco (FACEJ)

**¿Para qué se gasta?**

Finalidad	Función	Subfunción
Desarrollo Económico	Agropecuaria, Silvicultura, Pesca y Caza	Agropecuaria

**Presupuesto asignado al Programa Presupuestario**

Monto

**Objetivos**

Nivel	Clave Componente	Resumen Narrativo
Componente	04	Hectáreas de riego tecnificadas en las unidades de riego.

**Datos del Indicador**

Denominación	Método de cálculo
Porcentaje de Hectáreas de riego tecnificadas en Unidades de riego	$(\text{Numero de obras de tecnificación de riego en Unidades (Realizado)} / \text{Numero de obras de tecnificación de riego en Unidades (Programado)}) * 100$

**Descripción del Indicador**

Mide el porcentaje de hectáreas de riego tecnificadas en Unidades mediante la rehabilitación y modernización de los distritos de riego o suministro e instalación de Sistemas de Riego en Alta o Baja Presión en el Interior del Estado.

<b>Tipo de Indicador</b>	<input type="text" value="Gestión"/>	<b>Dimensión del Indicador</b>	<input type="text" value="Eficiencia"/>	<b>Año de Medición del Resultado</b>	<input type="text" value="2018"/>
<b>Cobertura</b>	<input type="text" value="Estatal"/>	<b>Frecuencia de Medición</b>	<input type="text" value="Trimestral"/>		

**Desagregado meta valor por género**

Parámetros de semaforización						Meta Institucional	Meta Valor	Unidad de medida (meta valor)	Hombre	Mujer
0	35.00	35.01	75.00	75.01	130	100%	40	Obra	No disponible	No disponible
						<b>Sentido del Indicador</b>	<b>Línea Base (meta valor)</b>	<b>Año (Línea base)</b>		
						Ascendente	16	2017		

**VARIABLES DEL INDICADOR**

Nombre de la Variable	Unidad de medida	Tipo de Acumulación
Numero de obras de tecnificación de riego en Unidades (realizado)	Obra	Suma
Numero de obras de tecnificación de riego en Unidades (programado)	Obra	Suma

<b>Fuente de Información</b>	Informes emitidos por la DGIR En el Sistema de Evaluación y Control de la Infraestructura Pública (SECIPI) <a href="https://transparencia.info.jalisco.gob.mx/transparencia/dependencia/23">https://transparencia.info.jalisco.gob.mx/transparencia/dependencia/23</a> y en <a href="https://transparen">https://transparen</a>
<b>Medios de verificación</b>	En el sitio de la obra y documental en el expediente único de CONAGUA
<b>Supuestos</b>	Anexos de ejecución formalizados con la participación de los productores, CONAGUA y el Gobierno del Estado
<b>Observaciones</b>	
<b>Id_mir</b>	<input type="text" value="452"/>

- 1 El presente documento despliega la información perteneciente a los indicadores estratégicos y gestión de aquellos programas presupuestarios que proveen de bienes y servicios que generan valor público a la ciudadanía jalisciense
- 2 Se muestra el número del Componente relacionado con el indicador.



**GOBIERNO DEL ESTADO DE JALISCO**  
**PRESUPUESTO DE EGRESOS PARA EL EJERCICIO FISCAL 2018**  
**Ficha Técnica de Indicador**

**Sistema de Evaluación del Desempeño (SED)**

Gobierno del Estado de Jalisco Secretaría de Planeación, Administración y Finanzas

Datos del Programa

Programa de Concurrencia

Eje: Economía próspera

Tema: Campo

¿Quién gasta?

09 Unidad Presupuestal	038 Unidad Responsable	00458 Unidad Ejecutora del Gasto
Secretaría de Desarrollo Rural	Fideicomiso Alianza para el Campo en el Estado de Jalisco (FACEJ)	Dirección General de Planeación de Desarrollo Rural (FACEJ)

¿Para qué se gasta?

Finalidad	Función	Subfunción
Desarrollo Económico	Agropecuaria, Silvicultura, Pesca y Caza	Agropecuaria

Presupuesto asignado al Programa Presupuestario

Monto	\$71,450,000.00
-------	-----------------

Objetivos

Nivel	Clave Componente	Resumen Narrativo
Fin		Contribuir al incremento de la productividad del sector agroalimentario mediante el apoyo a la inversión de las unidades económicas agropecuarias, pesqueras y acuícolas.

Datos del Indicador

Denominación	Método de cálculo
Porcentaje de proyectos productivos apoyados con el programa de concurrencia	$(\text{Número total de proyectos (Realizado)} / \text{Número total de proyectos (Programado)}) * 100$

Descripción del Indicador

Este indicador refleja el número de proyectos productivos apoyados a través de los programas en concurrencia con SAGARPA.

Tipo de Indicador	Estratégico	Dimensión del Indicador	Eficiencia	Año de Medición del Resultado	2018
Cobertura	Estatral	Frecuencia de Medición	Anual		

Parámetros de semaforización		Desagregado meta valor por género				
		Meta Institucional	Meta Valor	Unidad de medida (meta valor)	Hombre	Mujer
0	10.00	100%	4,914	Proyecto	No disponible	No disponible
10.01	70.00	Sentido del Indicador	Línea Base (meta valor)	Año (Línea base)		
70.01	130	Ascendente	1	2017		

Variables del Indicador

Nombre de la Variable	Unidad de medida	Tipo de Acumulación
Número total de proyectos (realizado)	Proyecto	Suma
Número total de proyectos (programado)	Proyecto	Suma

**Fuente de Información** Base de datos internas SEDER-SAGARPA. Sistema Único de Registro de Información. SAGARPA. México.

**Medios de verificación** Reportes e Informes de beneficiarios; Reportes emitidos en el Sistema Único de Registro de Información (SURI). SAGARPA, México y Secretaría de Desarrollo Rural (SEDER).

**Supuestos** Las condiciones de la economía mexicana con respecto a las variables macroeconómicas se presentan estables.

**Observaciones**

**Id\_ mir** 457

- 1 El presente documento despliega la información perteneciente a los indicadores estratégicos y gestión de aquellos programas presupuestarios que proveen de bienes y servicios que generan valor público a la ciudadanía jalisciense
- 2 Se muestra el número del Componente relacionado con el indicador.

**GOBIERNO DEL ESTADO DE JALISCO**  
**PRESUPUESTO DE EGRESOS PARA EL EJERCICIO FISCAL 2018**  
**Ficha Técnica de Indicador**

**Sistema de Evaluación del Desempeño (SED)**

Gobierno del Estado de Jalisco Secretaría de Planeación, Administración y Finanzas

Datos del Programa

**Programa de proyectos estratégicos del FACEJ**

Eje: Economía próspera

Tema: Campo

¿Quién gasta?

09 Unidad Presupuestal	038 Unidad Responsable	00458 Unidad Ejecutora del Gasto
Secretaría de Desarrollo Rural	Fideicomiso Alianza para el Campo en el Estado de Jalisco (FACEJ)	Dirección General de Planeación de Desarrollo Rural (FACEJ)

¿Para qué se gasta?

Finalidad	Función	Subfunción
Desarrollo Económico	Agropecuaria, Silvicultura, Pesca y Caza	Agropecuaria

Presupuesto asignado al Programa Presupuestario

Monto

Objetivos

Nivel	Clave Componente	Resumen Narrativo
Fin		Contribuir al incremento de la rentabilidad y productividad del sector agropecuario a través del apoyo a la inversión de las unidades de producción económicas agropecuarias, pesqueras y acuícolas en el estado de Jalisco.

Datos del Indicador

Denominación	Método de cálculo
Porcentaje de proyectos productivos apoyados con el programa	$(\text{Número de proyectos productivos (Realizado)} / \text{Número de proyectos productivos (Programado)}) * 100$

**Descripción del Indicador**  
Este indicador refleja el número de proyectos productivos apoyados con este programa de acuerdo al plan de trabajo establecido.

<b>Tipo de Indicador</b>	<input type="text" value="Estratégico"/>	<b>Dimensión del Indicador</b>	<input type="text" value="Eficacia"/>	<b>Año de Medición del Resultado</b>	<input type="text" value="2018"/>
<b>Cobertura</b>	<input type="text" value="Estatal"/>	<b>Frecuencia de Medición</b>	<input type="text" value="Anual"/>		

Parámetros de semaforización		Desagregado meta valor por género				
		Meta Institucional	Meta Valor	Unidad de medida (meta valor)	Hombre	Mujer
0	10.00	100%	6	Proyecto	No disponible	No disponible
10.01	60.00	Sentido del Indicador	Línea Base (meta valor)	Año (Línea base)		
60.01	130	Ascendente	1	2017		

Variables del Indicador

Nombre de la Variable	Unidad de medida	Tipo de Acumulación
Número de proyectos productivos (realizado)	Proyecto	Suma
Número de proyectos productivos (programado)	Proyecto	Suma

**Fuente de Información**

**Medios de verificación**

**Supuestos**

**Observaciones**

**Id\_mir**

- 1 El presente documento despliega la información perteneciente a los indicadores estratégicos y gestión de aquellos programas presupuestarios que proveen de bienes y servicios que generan valor público a la ciudadanía jalisciense
- 2 Se muestra el número del Componente relacionado con el indicador.

**GOBIERNO DEL ESTADO DE JALISCO**  
**PRESUPUESTO DE EGRESOS PARA EL EJERCICIO FISCAL 2018**  
**Ficha Técnica de Indicador**

**Sistema de Evaluación del Desempeño (SED)**

Gobierno del Estado de Jalisco Secretaría de Planeación, Administración y Finanzas

**Datos del Programa**

**Programa de Concurrencia**

Eje: Economía próspera

Tema: Campo

**¿Quién gasta?**

09 Unidad Presupuestal	038 Unidad Responsable	00458 Unidad Ejecutora del Gasto
Secretaría de Desarrollo Rural	Fideicomiso Alianza para el Campo en el Estado de Jalisco (FACEJ)	Dirección General de Planeación de Desarrollo Rural (FACEJ)

**¿Para qué se gasta?**

Finalidad	Función	Subfunción
Desarrollo Económico	Agropecuaria, Silvicultura, Pesca y Caza	Agropecuaria

**Presupuesto asignado al Programa Presupuestario**

Monto

**Objetivos**

Nivel	Clave Componente	Resumen Narrativo
Propósito		Productores agropecuarios, pesqueros y acuícolas del Estado de Jalisco, cuentan con financiamiento para la puesta en marcha de proyectos productivos y estratégicos.

**Datos del Indicador**

Denominación	Método de cálculo
Porcentaje de productores(as) apoyados(as) con el programa de concurrencia	$(\text{Número de productores(as) apoyados(as) con el programa (Realizado)} / \text{Número de productores(as) apoyados(as) con el programa (Programado)}) * 100$

**Descripción del Indicador**

Este indicador refleja el número de productores(as) apoyados(as) con el programa de concurrencia a través de los programas federales en coordinación con SAGARPA.

<b>Tipo de Indicador</b>	<input type="text" value="Estratégico"/>	<b>Dimensión del Indicador</b>	<input type="text" value="Eficacia"/>	<b>Año de Medición del Resultado</b>	<input type="text" value="2018"/>
<b>Cobertura</b>	<input type="text" value="Estatal"/>	<b>Frecuencia de Medición</b>	<input type="text" value="Semestral"/>		

Parámetros de semaforización		Desagregado meta valor por género									
		Meta Institucional	Meta Valor	Unidad de medida (meta valor)	Hombre	Mujer					
0	10.00	10.01	80.00	80.01	130						
			100%	42,000	Productor	28,000.00	14,000.00				
		<b>Sentido del Indicador</b>	<b>Línea Base (meta valor)</b>	<b>Año (Línea base)</b>							
		Ascendente	1	2017							

**VARIABLES DEL INDICADOR**

Nombre de la Variable	Unidad de medida	Tipo de Acumulación
Número de productores(as) apoyados(as) con el programa (realizado)	Productor	Suma
Número de productores(as) apoyados(as) con el programa (programado)	Productor	Suma

**Fuente de Información** Base de datos internas. Informes emitidos por el Sistema Único de Registro de Información (SURI). Padrón Único de Beneficiarios (PUB). Secretaría de Desarrollo Rural.

**Medios de verificación** Informes mensuales, trimestrales y anual físico-financiero. Padrón Único de Beneficiarios del Estado de Jalisco. Secretaría de Desarrollo Rural.

**Supuestos** Existen productores interesados en recibir apoyo del programa. Existen solicitudes presentadas. Existe recurso disponible en tiempo y forma para la operación del programa.

**Observaciones**

**Id\_mir**

- 1 El presente documento despliega la información perteneciente a los indicadores estratégicos y gestión de aquellos programas presupuestarios que proveen de bienes y servicios que generan valor público a la ciudadanía jalisciense
- 2 Se muestra el número del Componente relacionado con el indicador.

**GOBIERNO DEL ESTADO DE JALISCO**  
**PRESUPUESTO DE EGRESOS PARA EL EJERCICIO FISCAL 2018**  
**Ficha Técnica de Indicador**

**Sistema de Evaluación del Desempeño (SED)**

Gobierno del Estado de Jalisco Secretaría de Planeación, Administración y Finanzas

**Datos del Programa**

**Programa de proyectos estratégicos del FACEJ**

Eje: Economía próspera

Tema: Campo

**¿Quién gasta?**

09 Unidad Presupuestal	038 Unidad Responsable	00458 Unidad Ejecutora del Gasto
Secretaría de Desarrollo Rural	Fideicomiso Alianza para el Campo en el Estado de Jalisco (FACEJ)	Dirección General de Planeación de Desarrollo Rural (FACEJ)

**¿Para qué se gasta?**

Finalidad	Función	Subfunción
Desarrollo Económico	Agropecuaria, Silvicultura, Pesca y Caza	Agropecuaria

**Presupuesto asignado al Programa Presupuestario**

Monto

**Objetivos**

Nivel	Clave Componente	Resumen Narrativo
Propósito		Los productores(as) del Estado de Jalisco cuentan con apoyo a través del financiamiento de proyectos productivos y estratégicos para el desarrollo de sus actividades y capitalización de sus unidades de producción.

**Datos del Indicador**

Denominación	Método de cálculo
Porcentaje de productores(as) beneficiados(as)	$(\text{Número de productores(as) beneficiados(as) con el programa (Realizado)} / \text{Número de productores(as) beneficiados(as) con el programa (Programado)}) * 100$

**Descripción del Indicador**

Este indicador refleja el número de productores(as) beneficiados(as) a través del programa de proyectos estratégicos del FACEJ.

<b>Tipo de Indicador</b>	<input type="text" value="Estratégico"/>	<b>Dimensión del Indicador</b>	<input type="text" value="Eficacia"/>	<b>Año de Medición del Resultado</b>	<input type="text" value="2018"/>
<b>Cobertura</b>	<input type="text" value="Estatal"/>	<b>Frecuencia de Medición</b>	<input type="text" value="Cuatrimestral"/>		

**Desagregado meta valor por género**

Parámetros de semaforización						Meta Institucional	Meta Valor	Unidad de medida (meta valor)	Hombre	Mujer
0	10.00	10.01	60.00	60.01	130	100%	2,500	Productor	1,250.00	1,250.00
						Sentido del Indicador	Línea Base (meta valor)	Año (Línea base)		
						Ascendente	1	2017		

**VARIABLES DEL INDICADOR**

Nombre de la Variable	Unidad de medida	Tipo de Acumulación
Número de productores(as) beneficiados(as) con el programa (realizado)	Productor	Suma
Número de productores(as) beneficiados(as) con el programa (programado)	Productor	Suma

**Fuente de Información**

Bases internas del Comité. Expediente integrados por proyecto apoyado. Comité Técnico del FACEJ. Fideicomiso de Alianza para el Campo en el Estado de Jalisco.

**Medios de verificación**

Padrón Único de Beneficiarios (PUB). Actas de acuerdos del FACEJ. Expedientes integrados por proyectos apoyados.

**Supuestos**

Existe interés de productores(as) por participar en el programa.

**Observaciones**

Id\_mir

- 1 El presente documento despliega la información perteneciente a los indicadores estratégicos y gestión de aquellos programas presupuestarios que proveen de bienes y servicios que generan valor público a la ciudadanía jalisciense
- 2 Se muestra el número del Componente relacionado con el indicador.

**GOBIERNO DEL ESTADO DE JALISCO**  
**PRESUPUESTO DE EGRESOS PARA EL EJERCICIO FISCAL 2018**  
**Ficha Técnica de Indicador**

**Sistema de Evaluación del Desempeño (SED)**

Gobierno del Estado de Jalisco Secretaría de Planeación, Administración y Finanzas

Datos del Programa

Programa de Concurrencia

Eje: Economía próspera

Tema: Campo

¿Quién gasta?

09 Unidad Presupuestal	038 Unidad Responsable	00458 Unidad Ejecutora del Gasto
Secretaría de Desarrollo Rural	Fideicomiso Alianza para el Campo en el Estado de Jalisco (FACEJ)	Dirección General de Planeación de Desarrollo Rural (FACEJ)

¿Para qué se gasta?

Finalidad	Función	Subfunción
Desarrollo Económico	Agropecuaria, Silvicultura, Pesca y Caza	Agropecuaria

Presupuesto asignado al Programa Presupuestario

Monto	\$71,450,000.00
-------	-----------------

Objetivos

Nivel	Clave Componente	Resumen Narrativo
Componente	01	Proyectos productivos o estratégicos agrícolas, pecuarios de pesca y acuícolas, apoyados.

Datos del Indicador

Denominación	Método de cálculo
Porcentaje de proyectos productivos o estratégicos agrícolas, pecuarias de pesca y acuícolas apoyados	(Número de proyectos agropecuarios, pesqueros y acuícolas apoyados con infraestructura productiva y/o equipamiento (Realizado) / Número de proyectos agropecuarios, pesqueros y acuícolas apoyados con infraestructura productiva y/o equipamiento (Programado))*100

Descripción del Indicador

Este indicador refleja de proyectos productivos o estratégicos agrícolas, pecuarias de pesca y acuícolas apoyados en el Estado de Jalisco a través programa con entidades federativas.

Tipo de Indicador	Gestión	Dimensión del Indicador	Eficacia	Año de Medición del Resultado	2018
Cobertura	Estatral	Frecuencia de Medición	Trimestral		

Parámetros de semaforización		Desagregado meta valor por género				
		Meta Institucional	Meta Valor	Unidad de medida (meta valor)	Hombre	Mujer
0	1.00	100%	2,400	Proyecto	No disponible	No disponible
1.01	70.00	Sentido del Indicador	Línea Base (meta valor)	Año (Línea base)		
70.01	130	Ascendente	1	2017		

Variables del Indicador

Nombre de la Variable	Unidad de medida	Tipo de Acumulación
Número de proyectos agropecuarios, pesqueros y acuícolas apoyados con infraestructura productiva y/o equipamiento (realizado)	Proyecto	Suma
Número de proyectos agropecuarios, pesqueros y acuícolas apoyados con infraestructura productiva y/o equipamiento (programado)	Proyecto	Suma

**Fuente de Información** Lista de beneficiarios(as) publicadas. Página web de SEDER y SAGARPA. Secretaría de Desarrollo Rural del Estado de Jalisco.

**Medios de verificación** Informes y documentos del total de unidades económicas rurales, pesqueras y acuícolas apoyadas con infraestructura productiva emitida por el Sistema Único de Registro de Información (SURI). Avances físicos y financieros. Informe final de resultados y convenios de concertación suscritos con los(as) beneficiarios(as), SEDER

**Supuestos** Existen productores(as) interesados(as) en recibir apoyo del programa. Existe recurso disponible en tiempo y forma.

**Observaciones**

**Id\_mir** 466

- 1 El presente documento despliega la información perteneciente a los indicadores estratégicos y gestión de aquellos programas presupuestarios que proveen de bienes y servicios que generan valor público a la ciudadanía jalisciense
- 2 Se muestra el número del Componente relacionado con el indicador.

**GOBIERNO DEL ESTADO DE JALISCO**  
**PRESUPUESTO DE EGRESOS PARA EL EJERCICIO FISCAL 2018**  
**Ficha Técnica de Indicador**

**Sistema de Evaluación del Desempeño (SED)**

Gobierno del Estado de Jalisco Secretaría de Planeación, Administración y Finanzas

**Datos del Programa**

Programa de Concurrencia

Eje: Economía próspera

Tema: Campo

**¿Quién gasta?**

09 Unidad Presupuestal	038 Unidad Responsable	00458 Unidad Ejecutora del Gasto
Secretaría de Desarrollo Rural	Fideicomiso Alianza para el Campo en el Estado de Jalisco (FACEJ)	Dirección General de Planeación de Desarrollo Rural (FACEJ)

**¿Para qué se gasta?**

Finalidad	Función	Subfunción
Desarrollo Económico	Agropecuaria, Silvicultura, Pesca y Caza	Agropecuaria

**Presupuesto asignado al Programa Presupuestario**

Monto

**Objetivos**

Nivel	Clave Componente	Resumen Narrativo
Componente	02	Servicios de extensionismo proporcionados en beneficio de productores(as) agropecuarios(as) y acuícolas.

**Datos del Indicador**


Denominación	Método de cálculo
Total de productores(as) agropecuarios(as) y acuícolas beneficiados(as) con servicios de extensionismo	$(\text{Número de productores(as) beneficiados(as) con servicios de extensionismo (Realizado)} / \text{Número de productores(as) beneficiados(as) con servicios de extensionismo (Programado)}) * 100$

**Descripción del Indicador**

Este indicador refleja el número de productores(as) agropecuarios(as) y acuícolas beneficiados(as) con servicios de extensionismo en sus unidades de producción del Estado.

<b>Tipo de Indicador</b>	<input type="text" value="Gestión"/>	<b>Dimensión del Indicador</b>	<input type="text" value="Eficacia"/>	<b>Año de Medición del Resultado</b>	<input type="text" value="2018"/>
<b>Cobertura</b>	<input type="text" value="Estatal"/>	<b>Frecuencia de Medición</b>	<input type="text" value="Bimestral"/>		

**Desagregado meta valor por género**

Parámetros de semaforización						Meta Institucional	Meta Valor	Unidad de medida (meta valor)	Hombre	Mujer
0	1.00	1.01	70.00	70.01	130	100%	4,980	Productor	2,980.00	2,000.00
						<b>Sentido del Indicador</b>	<b>Línea Base (meta valor)</b>	<b>Año (Línea base)</b>		
						Ascendente	1	2017		

**Variables del Indicador**

Nombre de la Variable	Unidad de medida	Tipo de Acumulación
Número de productores(as) beneficiados(as) con servicios de extensionismo (realizado)	Productor	Suma
Número de productores(as) beneficiados(as) con servicios de extensionismo (programado)	Productor	Suma

**Fuente de Información**

Informe de dictámenes individuales de beneficiados(as). Sistema Único de Registro de Información (SURI). Dirección General de Planeación Rural. SEDER.

**Medios de verificación**

Dictámenes individuales de beneficiarios(as) del programa. Dirección General de Promoción y Fomento Rural. Secretaría de Desarrollo Rural (SEDER).

**Supuestos**

Existen técnicos especialistas con el perfil requerido para contratar. Existe recurso disponible para operar el programa.

**Observaciones**

Id\_mir

- 1 El presente documento despliega la información perteneciente a los indicadores estratégicos y gestión de aquellos programas presupuestarios que proveen de bienes y servicios que generan valor público a la ciudadanía jalisciense
- 2 Se muestra el número del Componente relacionado con el indicador.

**GOBIERNO DEL ESTADO DE JALISCO**  
**PRESUPUESTO DE EGRESOS PARA EL EJERCICIO FISCAL 2018**  
**Ficha Técnica de Indicador**

**Sistema de Evaluación del Desempeño (SED)**

Gobierno del Estado de Jalisco Secretaría de Planeación, Administración y Finanzas

**Datos del Programa**

**Programa de Concurrencia**

Eje: Economía próspera

Tema: Campo

**¿Quién gasta?**

09 Unidad Presupuestal	038 Unidad Responsable	00458 Unidad Ejecutora del Gasto
Secretaría de Desarrollo Rural	Fideicomiso Alianza para el Campo en el Estado de Jalisco (FACEJ)	Dirección General de Planeación de Desarrollo Rural (FACEJ)

**¿Para qué se gasta?**

Finalidad	Función	Subfunción
Desarrollo Económico	Agropecuaria, Silvicultura, Pesca y Caza	Agropecuaria

**Presupuesto asignado al Programa Presupuestario**

Monto	\$71,450,000.00
-------	-----------------

**Objetivos**

Nivel	Clave Componente	Resumen Narrativo
Componente	04	Proyectos de Infraestructura Productiva para el Aprovechamiento Sustentable de Suelo y Agua (IPASSA) apoyados

**Datos del Indicador**

Denominación	Método de cálculo
Porcentaje de metros cúbicos incorporados al aprovechamiento sustentable del agua	$(\text{Número de metros cúbicos incorporados al aprovechamiento sustentable del agua (Realizado)} / \text{Número de metros cúbicos incorporados al aprovechamiento sustentable del agua (Programado)}) * 100$

**Descripción del Indicador**

Este indicador refleja el número de metros cúbicos incorporados al aprovechamiento sustentable del agua en municipios con mayor degradación de suelo y agua.

Tipo de Indicador	Gestión	Dimensión del Indicador	Eficacia	Año de Medición del Resultado	2018
Cobertura	Regional	Frecuencia de Medición	Mensual		

Parámetros de semaforización	Meta Institucional	Meta Valor	Unidad de medida (meta valor)	Desagregado meta valor por género	
				Hombre	Mujer
<div style="display: flex; justify-content: space-around;"> <span>0</span> <span>20.00</span> <span>20.01</span> <span>70.00</span> <span>70.01</span> <span>130</span> </div> <div style="display: flex; justify-content: space-around; margin-top: 5px;"> <span style="width: 15px; height: 15px; background-color: red; border: 1px solid black;"></span> <span style="width: 15px; height: 15px; background-color: red; border: 1px solid black;"></span> <span style="width: 15px; height: 15px; background-color: yellow; border: 1px solid black;"></span> <span style="width: 15px; height: 15px; background-color: yellow; border: 1px solid black;"></span> <span style="width: 15px; height: 15px; background-color: green; border: 1px solid black;"></span> <span style="width: 15px; height: 15px; background-color: green; border: 1px solid black;"></span> </div>	100%	70,000	Metro cúbico	No disponible	No disponible
	Sentido del Indicador	Línea Base (meta valor)	Año (Línea base)		
	Ascendente	1	2017		

**VARIABLES DEL INDICADOR**

Nombre de la Variable	Unidad de medida	Tipo de Acumulación
Número de metros cúbicos incorporados al aprovechamiento sustentable del agua (realizado)	Metro cúbico	Suma
Número de metros cúbicos incorporados al aprovechamiento sustentable del agua (programado)	Metro cúbico	Suma

**Fuente de Información**

Anexo Técnico de Ejecución. Bases de datos internas. Lineamientos de IPASSA. Base de datos del detallado de solicitudes para el componente reportado en el Sistema Único de Registro de Información (SUR)

**Medios de verificación**

Anexo técnico de ejecución; Bases de datos internas; Lineamientos de IPASSA; documentos con datos del detallado de solicitudes para el componente reportado en el Sistema Único de Registro de Información (SURI) en el Estado. Avance físico-financiero. Acta de cierre del programa; SEDER

**Supuestos**

El presupuesto estatal para el programa se mantiene a un nivel similar que el año anterior. se generan proyectos integrales a partir de los ejemplos realizados en los municipios.

**Observaciones**

Id\_mir 479

1 El presente documento despliega la información perteneciente a los indicadores estratégicos y gestión de aquellos programas presupuestarios que proveen de bienes y servicios que generan valor público a la ciudadanía jalisciense

2 Se muestra el número del Componente relacionado con el indicador.

**GOBIERNO DEL ESTADO DE JALISCO**  
**PRESUPUESTO DE EGRESOS PARA EL EJERCICIO FISCAL 2018**  
**Ficha Técnica de Indicador**

**Sistema de Evaluación del Desempeño (SED)**

Gobierno del Estado de Jalisco Secretaría de Planeación, Administración y Finanzas

**Datos del Programa**

**Programa de Concurrencia**

Eje: Economía próspera

Tema: Campo

**¿Quién gasta?**

09 <b>Unidad Presupuestal</b>	038 <b>Unidad Responsable</b>	00458 <b>Unidad Ejecutora del Gasto</b>
Secretaría de Desarrollo Rural	Fideicomiso Alianza para el Campo en el Estado de Jalisco (FACEJ)	Dirección General de Planeación de Desarrollo Rural (FACEJ)

**¿Para qué se gasta?**

<b>Finalidad</b>	<b>Función</b>	<b>Subfunción</b>
Desarrollo Económico	Agropecuaria, Silvicultura, Pesca y Caza	Agropecuaria

**Presupuesto asignado al Programa Presupuestario**

Monto

**Objetivos**

<b>Nivel</b>	<b>Clave Componente</b>	<b>Resumen Narrativo</b>
Componente	05	Apoyo a la inversión en equipamiento e infraestructura, asistencia técnica y capacitación para familias de alta y muy alta marginación (PESA) otorgados.

**Datos del Indicador**

<b>Denominación</b>	<b>Método de cálculo</b>
Total de familias apoyadas con proyectos estratégicos de seguridad alimentaria	(Número de familias beneficiadas con proyectos de seguridad alimentaria para zonas rurales (Realizado) / Número de familias beneficiadas con proyectos de seguridad alimentaria para zonas rurales (Programado))*100

**Descripción del Indicador**

Este indicador refleja el número de familias apoyadas con proyectos estratégicos de seguridad alimentaria por el proyecto de seguridad alimentaria para zonas rurales.

<b>Tipo de Indicador</b>	Gestión	<b>Dimensión del Indicador</b>	Eficacia	<b>Año de Medición del Resultado</b>	2018
<b>Cobertura</b>	Regional	<b>Frecuencia de Medición</b>	Trimestral		

**Desagregado meta valor por género**

<b>Parámetros de semaforización</b>		<b>Meta Institucional</b>	<b>Meta Valor</b>	<b>Unidad de medida (meta valor)</b>	<b>Hombre</b>	<b>Mujer</b>
0	10.00	100%	1,500	Familia	500.00	1,000.00
10.01	60.00	<b>Sentido del Indicador</b>	<b>Línea Base (meta valor)</b>	<b>Año (Línea base)</b>		
60.01	130	Ascendente	1	2017		

**VARIABLES DEL INDICADOR**

<b>Nombre de la Variable</b>	<b>Unidad de medida</b>	<b>Tipo de Acumulación</b>
Número de familias beneficiadas con proyectos de seguridad alimentaria para zonas rurales (realizado)	Familia	Suma
Número de familias beneficiadas con proyectos de seguridad alimentaria para zonas rurales (programado)	Familia	Suma

**Fuente de Información** Informes mensuales presentados ante la Unidad responsable

**Medios de verificación** Fichas de resultados ante el grupo operativo del componente. Coordinación del Programa de Seguridad Alimentaria en Zonas Rurales. Secretaría de Desarrollo Rural (SEDER).

**Supuestos** Existe buen desempeño de las agencias y equipos técnicos multidisciplinares contratados. Existe presupuesto disponible para el programa.

**Observaciones**

**Id\_ mir**

- 1 El presente documento despliega la información perteneciente a los indicadores estratégicos y gestión de aquellos programas presupuestarios que proveen de bienes y servicios que generan valor público a la ciudadanía jalisciense
- 2 Se muestra el número del Componente relacionado con el indicador.



**GOBIERNO DEL ESTADO DE JALISCO**  
**PRESUPUESTO DE EGRESOS PARA EL EJERCICIO FISCAL 2018**  
**Ficha Técnica de Indicador**

**Sistema de Evaluación del Desempeño (SED)**

Gobierno del Estado de Jalisco Secretaría de Planeación, Administración y Finanzas

**Datos del Programa**

**Programa de Concurrencia**

Eje: Economía próspera

Tema: Campo

**¿Quién gasta?**

09 Unidad Presupuestal	038 Unidad Responsable	00458 Unidad Ejecutora del Gasto
Secretaría de Desarrollo Rural	Fideicomiso Alianza para el Campo en el Estado de Jalisco (FACEJ)	Dirección General de Planeación de Desarrollo Rural (FACEJ)

**¿Para qué se gasta?**

Finalidad	Función	Subfunción
Desarrollo Económico	Agropecuaria, Silvicultura, Pesca y Caza	Agropecuaria

**Presupuesto asignado al Programa Presupuestario**

Monto	\$71,450,000.00
-------	-----------------

**Objetivos**

Nivel	Clave Componente	Resumen Narrativo
Componente	08	Estudios diversos de interés estatal, realizados.

**Datos del Indicador**

Denominación	Método de cálculo
Porcentaje de estudios de interés estatal realizados	(Número de estudios en el Estado (Realizado) / Número de estudios en el Estado (Programado))*100

**Descripción del Indicador**

Este indicador refleja el número de estudios estatales realizados para recabar información estadística de interés para los productores y toma de decisiones.

Tipo de Indicador	Gestión	Dimensión del Indicador	Eficacia	Año de Medición del Resultado	2018
Cobertura	Estatal	Frecuencia de Medición	Trimestral		

Parámetros de semaforización	Meta Institucional	Meta Valor	Unidad de medida (meta valor)	Desagregado meta valor por género	
				Hombre	Mujer
0   30.00   30.01   80.00   80.01   130	100%	3	Estudio	No disponible	No disponible
<span style="color: red;">■</span> <span style="color: red;">■</span> <span style="color: yellow;">■</span> <span style="color: yellow;">■</span> <span style="color: green;">■</span> <span style="color: green;">■</span>	Sentido del Indicador	Línea Base (meta valor)	Año (Línea base)		
	Ascendente	1	2017		

**VARIABLES DEL INDICADOR**

Nombre de la Variable	Unidad de medida	Tipo de Acumulación
Número de estudios en el Estado (realizado)	Estudio	Suma
Número de estudios en el Estado (programado)	Estudio	Suma

**Fuente de Información** Informe de resultados del estudio. Coordinación Estatal del SNIDRUS. Secretaría de Desarrollo Rural de SEDER.

**Medios de verificación** Informe de resultados por estudio. Coordinación Estatal del SNIDRUS. Secretaría de Desarrollo Rural.

**Supuestos** Existe recurso disponible para realizar el estudio. Existe personal con el perfil adecuado para realizar el estudio. La información de cada estudio es utilizada por los(as) productores(as) como referencia la toma de decisiones.

**Observaciones**

**Id\_mir** 498

- 1 El presente documento despliega la información perteneciente a los indicadores estratégicos y gestión de aquellos programas presupuestarios que proveen de bienes y servicios que generan valor público a la ciudadanía jalisciense
- 2 Se muestra el número del Componente relacionado con el indicador.

**GOBIERNO DEL ESTADO DE JALISCO**  
**PRESUPUESTO DE EGRESOS PARA EL EJERCICIO FISCAL 2018**  
**Ficha Técnica de Indicador**

**Sistema de Evaluación del Desempeño (SED)**

Gobierno del Estado de Jalisco Secretaría de Planeación, Administración y Finanzas

**Datos del Programa**

**Programa de Concurrencia**

Eje: Economía próspera

Tema: Campo

**¿Quién gasta?**

09 Unidad Presupuestal	038 Unidad Responsable	00458 Unidad Ejecutora del Gasto
Secretaría de Desarrollo Rural	Fideicomiso Alianza para el Campo en el Estado de Jalisco (FACEJ)	Dirección General de Planeación de Desarrollo Rural (FACEJ)

**¿Para qué se gasta?**

Finalidad	Función	Subfunción
Desarrollo Económico	Agropecuaria, Silvicultura, Pesca y Caza	Agropecuaria

**Presupuesto asignado al Programa Presupuestario**

Monto

**Objetivos**

Nivel	Clave Componente	Resumen Narrativo
Componente	09	Campañas de sanidad e inocuidad agroalimentaria y acuícola implementadas.

**Datos del Indicador**

Denominación	Método de cálculo
Porcentaje de campañas de sanidad e inocuidad en operación	(Número de campañas en operación en el Estado de Jalisco (Realizado) / Número de campañas en operación en el Estado de Jalisco (Programado))*100

**Descripción del Indicador**  
Este indicador refleja el número de campañas de sanidad e inocuidad en operación en el Estado de Jalisco para mantener el estatus zoo sanitario estatal.

<b>Tipo de Indicador</b>	<input type="text" value="Gestión"/>	<b>Dimensión del Indicador</b>	<input type="text" value="Eficacia"/>	<b>Año de Medición del Resultado</b>	<input type="text" value="2018"/>
<b>Cobertura</b>	<input type="text" value="Estatal"/>	<b>Frecuencia de Medición</b>	<input type="text" value="Mensual"/>		

**Desagregado meta valor por género**

Parámetros de semaforización	Meta Institucional	Meta Valor	Unidad de medida (meta valor)	Hombre	Mujer
	<input type="text" value="0"/> <input type="text" value="10.00"/> <input type="text" value="10.01"/> <input type="text" value="60.00"/> <input type="text" value="60.01"/> <input type="text" value="130"/>	<input type="text" value="100%"/>	<input type="text" value="41"/>	<input type="text" value="Campaña"/>	<input type="text" value="No disponible"/>
	<b>Sentido del Indicador</b>	<b>Línea Base (meta valor)</b>	<b>Año (Línea base)</b>		
	<input type="text" value="Ascendente"/>	<input type="text" value="1"/>	<input type="text" value="2017"/>		

**VARIABLES DEL INDICADOR**

Nombre de la Variable	Unidad de medida	Tipo de Acumulación
Número de campañas en operación en el Estado de Jalisco (realizado)	<input type="text" value="Campaña"/>	<input type="text" value="Suma"/>
Número de campañas en operación en el Estado de Jalisco (programado)	<input type="text" value="Campaña"/>	<input type="text" value="Suma"/>

**Fuente de Información**

**Medios de verificación**

**Supuestos**

**Observaciones**

**Id\_mir**

- 1 El presente documento despliega la información perteneciente a los indicadores estratégicos y gestión de aquellos programas presupuestarios que proveen de bienes y servicios que generan valor público a la ciudadanía jalisciense
- 2 Se muestra el número del Componente relacionado con el indicador.

**GOBIERNO DEL ESTADO DE JALISCO**  
**PRESUPUESTO DE EGRESOS PARA EL EJERCICIO FISCAL 2018**  
**Ficha Técnica de Indicador**

**Sistema de Evaluación del Desempeño (SED)**

Gobierno del Estado de Jalisco Secretaría de Planeación, Administración y Finanzas

**Datos del Programa**

**Programa de proyectos estratégicos del FACEJ**

Eje: Economía próspera

Tema: Campo

**¿Quién gasta?**

09 Unidad Presupuestal	038 Unidad Responsable	00458 Unidad Ejecutora del Gasto
Secretaría de Desarrollo Rural	Fideicomiso Alianza para el Campo en el Estado de Jalisco (FACEJ)	Dirección General de Planeación de Desarrollo Rural (FACEJ)

**¿Para qué se gasta?**

Finalidad	Función	Subfunción
Desarrollo Económico	Agropecuaria, Silvicultura, Pesca y Caza	Agropecuaria

**Presupuesto asignado al Programa Presupuestario**

Monto	\$93,562,500.00
-------	-----------------

**Objetivos**

Nivel	Clave Componente	Resumen Narrativo
Componente	01	Proyectos estratégicos apoyados.

**Datos del Indicador**

<b>Denominación</b> Porcentaje de proyectos estratégicos apoyados	<b>Método de cálculo</b> (Número de proyectos estratégicos (Realizado) / Número de proyectos estratégicos (Programado))*100
--	--

**Descripción del Indicador**

Este indicador muestra el número de proyectos estratégicos apoyados por el programa.

<b>Tipo de Indicador</b>	Gestión	<b>Dimensión del Indicador</b>	Eficacia	<b>Año de Medición del Resultado</b>	2018
<b>Cobertura</b>	Estatal	<b>Frecuencia de Medición</b>	Trimestral		

Parámetros de semaforización		Desagregado meta valor por género				
		Meta Institucional	Meta Valor	Unidad de medida (meta valor)	Hombre	Mujer
0	10.00	100%	6	Proyecto	No disponible	No disponible
■ ■	■ ■	<b>Sentido del Indicador</b>	<b>Línea Base (meta valor)</b>	<b>Año (Línea base)</b>		
		Ascendente	1	2017		

**Variabes del Indicador**

Nombre de la Variable	Unidad de medida	Tipo de Acumulación
Número de proyectos estratégicos (realizado)	Proyecto	Suma
Número de proyectos estratégicos (programado)	Proyecto	Suma

**Fuente de Información** Base interna. Expedientes integrados por proyectos apoyado. Comité Técnico del FACEJ. Fideicomiso de Alianza para el Campo en el Estado de Jalisco. SEDER.

**Medios de verificación** Informes y documentos de SEDER del total de unidades económicas rurales, pesqueras y acuícolas apoyadas con infraestructura productiva emitidas por el Comité Técnico del FACEJ. Fideicomiso de Alianza para el Campo en el Estado de Jalisco (FACEJ).

**Supuestos** Existen proyectos estratégicos a apoyar. Existe presupuesto disponible para la operación del programa.

**Observaciones**

**Id\_mir** 620

- 1 El presente documento despliega la información perteneciente a los indicadores estratégicos y gestión de aquellos programas presupuestarios que proveen de bienes y servicios que generan valor público a la ciudadanía jalisciense
- 2 Se muestra el número del Componente relacionado con el indicador.

**GOBIERNO DEL ESTADO DE JALISCO**  
**PRESUPUESTO DE EGRESOS PARA EL EJERCICIO FISCAL 2018**  
**Ficha Técnica de Indicador**

**Sistema de Evaluación del Desempeño (SED)**

Gobierno del Estado de Jalisco Secretaría de Planeación, Administración y Finanzas

**Datos del Programa**

**Gestión Ambiental en el Estado de Jalisco**

Eje: Territorio y medio ambiente sustentable Tema: Medio ambiente y acción climática

**¿Quién gasta?**

<b>10</b> <small>Unidad Presupuestal</small>	<b>000</b> <small>Unidad Responsable</small>	<b>00226</b> <small>Unidad Ejecutora del Gasto</small>
Secretaría de Medio Ambiente y Desarrollo Territorial	Secretaría de Medio Ambiente y Desarrollo Territorial	Despacho del Secretario de Medio Ambiente y Desarrollo Territorial

**¿Para qué se gasta?**

<b>Finalidad</b>	<b>Función</b>	<b>Subfunción</b>
Desarrollo Social	Protección Ambiental	Otros de Protección Ambiental

**Presupuesto asignado al Programa Presupuestario**

Monto

**Objetivos**

Nivel	Clave Componente	Resumen Narrativo
Fin		Contribuir en el incremento de la sostenibilidad del medio ambiente y en la reducción de la vulnerabilidad ante el cambio climático en Jalisco, a través de la instrumentación de políticas para la promoción, restauración, preservación del patrimonio natural y el desarrollo sustentable de la sociedad.

**Datos del Indicador**

Denominación	Método de cálculo
Grado de avance en la posición en el subíndice "Manejo Sustentable del Medio Ambiente" del IMCO	(Posición en el subíndice "Manejo Sustentable del Medio Ambiente" del IMCO (Realizado)/Posición en el subíndice "Manejo Sustentable del Medio Ambiente" del IMCO (Programado))*100

**Descripción del Indicador**

A través de 11 indicadores, este subíndice califica la capacidad de las entidades para interactuar de manera sostenible con el entorno natural en el que se ubican y aprovechar los recursos naturales de los que disponen. El subíndice también mide el grado de sustentabilidad de las empresas privadas ubicadas en las distintas entidades del país.

<b>Tipo de Indicador</b>	<input type="text" value="Estratégico"/>	<b>Dimensión del Indicador</b>	<input type="text" value="Eficacia"/>	<b>Año de Medición del Resultado</b>	<input type="text" value="2018"/>
<b>Cobertura</b>	<input type="text" value="Estatal"/>	<b>Frecuencia de Medición</b>	<input type="text" value="Bienal"/>		

**Desagregado meta valor por género**

Parámetros de semaforización						Meta Institucional	Meta Valor	Unidad de medida (meta valor)	Hombre	Mujer
<input type="text" value="130"/>	<input type="text" value="120.00"/>	<input type="text" value="119.99"/>	<input type="text" value="100.01"/>	<input type="text" value="100.00"/>	<input type="text" value="0"/>	<input type="text" value="100%"/>	<input type="text" value="22"/>	<input type="text" value="Posición"/>	<input type="text" value="No disponible"/>	<input type="text" value="No disponible"/>
Sentido del Indicador						Línea Base (meta valor)	Año (Línea base)			
						<input type="text" value="23"/>	<input type="text" value="2014"/>			

**Variables del Indicador**

Nombre de la Variable	Unidad de medida	Tipo de Acumulación
Posición en el subíndice "Manejo Sustentable del Medio Ambiente" del IMCO (realizado)	Posición	Valor presente
Posición en el subíndice "Manejo Sustentable del Medio Ambiente" del IMCO (programado)	Posición	Valor presente

<b>Fuente de Información</b>	IMCO, Índice de Competitividad Estatal.
<b>Medios de verificación</b>	Página Web MIDE Jalisco: <a href="https://seplan.app.jalisco.gob.mx/mide/panelCiudadano/detalleIndicador/1424?temaElemental=8&amp;format=8&amp;sortBusqueda=1&amp;max=10&amp;offset=10&amp;vista=1&amp;accionRegreso=busqueda">https://seplan.app.jalisco.gob.mx/mide/panelCiudadano/detalleIndicador/1424?temaElemental=8&amp;format=8&amp;sortBusqueda=1&amp;max=10&amp;offset=10&amp;vista=1&amp;accionRegreso=busqueda</a> Área responsable: Coordinación General Técnica, Secretaría de Medio Ambiente y Desarrollo Territorial.
<b>Supuestos</b>	El Instituto Mexicano para la Competitividad (IMCO), publica en tiempo y forma los resultados del Subíndice Manejo Sustentable del Medio Ambiente.
<b>Observaciones</b>	
<b>Id_mir</b>	<input type="text" value="633"/>

- 1 El presente documento despliega la información perteneciente a los indicadores estratégicos y gestión de aquellos programas presupuestarios que proveen de bienes y servicios que generan valor público a la ciudadanía jalisciense
- 2 Se muestra el número del Componente relacionado con el indicador.

**GOBIERNO DEL ESTADO DE JALISCO**  
**PRESUPUESTO DE EGRESOS PARA EL EJERCICIO FISCAL 2018**  
**Ficha Técnica de Indicador**

**Sistema de Evaluación del Desempeño (SED)**

Gobierno del Estado de Jalisco Secretaría de Planeación, Administración y Finanzas

Datos del Programa

**Gestión Ambiental en el Estado de Jalisco**

Eje: Territorio y medio ambiente sustentable Tema: Medio ambiente y acción climática

¿Quién gasta?

10 <b>Unidad Presupuestal</b>	000 <b>Unidad Responsable</b>	00226 <b>Unidad Ejecutora del Gasto</b>
Secretaría de Medio Ambiente y Desarrollo Territorial	Secretaría de Medio Ambiente y Desarrollo Territorial	Despacho del Secretario de Medio Ambiente y Desarrollo Territorial

¿Para qué se gasta?

<b>Finalidad</b>	<b>Función</b>	<b>Subfunción</b>
Desarrollo Social	Protección Ambiental	Otros de Protección Ambiental

Presupuesto asignado al Programa Presupuestario

Monto

Objetivos

Nivel	Clave Componente	Resumen Narrativo
Propósito		Los habitantes y el medio ambiente del estado de Jalisco cuentan con acciones y programas orientados a promover la protección, conservación y restauración de los ecosistemas, de los recursos naturales, y de los bienes y servicios ambientales, a fin de propiciar su manejo y desarrollo sustentable.

Datos del Indicador

<b>Denominación</b>	<b>Método de cálculo</b>
Porcentaje del cumplimiento de la normatividad ambiental por empresas o proyectos en segunda visita de la PROEPA	$(\text{Porcentaje (Realizado)} / \text{Porcentaje (Programado)}) * 100$

**Descripción del Indicador**  
El indicador mide el cumplimiento de las medidas de seguridad o urgente aplicación derivado de las visitas de inspección y verificación de una empresa o proyecto, para el respeto de la normatividad ambiental y la sustentabilidad del estado.

<b>Tipo de Indicador</b>	Estratégico	<b>Dimensión del Indicador</b>	Eficacia	<b>Año de Medición del Resultado</b>	2018
<b>Cobertura</b>	Estatral	<b>Frecuencia de Medición</b>	Mensual		

<b>Desagregado meta valor por género</b>						
<b>Parámetros de semaforización</b>		<b>Meta Institucional</b>	<b>Meta Valor</b>	<b>Unidad de medida (meta valor)</b>	<b>Hombre</b>	<b>Mujer</b>
0	60.00	100%	85	Porcentaje	No disponible	No disponible
<span style="color: red;">■</span>	<span style="color: yellow;">■</span>	<b>Sentido del Indicador</b>	<b>Línea Base (meta valor)</b>	<b>Año (Línea base)</b>		
		Ascendente	No disponible	No disponible		

Variables del Indicador

Nombre de la Variable	Unidad de medida	Tipo de Acumulación
Porcentaje (realizado)	Porcentaje	Suma
Porcentaje (programado)	Porcentaje	Suma

**Fuente de Información**

**Medios de verificación**

**Supuestos**  
Los actos de inspección y verificación para el cumplimiento de la normatividad ambiental están realizados en tiempo y forma por la Procuraduría Estatal de Protección al Ambiente (PROEPA), así mismo, publica en tiempo y en forma los resultados del cumplimiento de la normatividad ambiental por empresas o proyectos en segunda visita.

**Observaciones**

**Id\_mir**

- 1 El presente documento despliega la información perteneciente a los indicadores estratégicos y gestión de aquellos programas presupuestarios que proveen de bienes y servicios que generan valor público a la ciudadanía jalisciense
- 2 Se muestra el número del Componente relacionado con el indicador.

**GOBIERNO DEL ESTADO DE JALISCO**  
**PRESUPUESTO DE EGRESOS PARA EL EJERCICIO FISCAL 2018**  
**Ficha Técnica de Indicador**

**Sistema de Evaluación del Desempeño (SED)**

Gobierno del Estado de Jalisco Secretaría de Planeación, Administración y Finanzas

Datos del Programa

**Gestión Ambiental en el Estado de Jalisco**

Eje: Territorio y medio ambiente sustentable Tema: Medio ambiente y acción climática

¿Quién gasta?

10	Unidad Presupuestal	000	Unidad Responsable	00226	Unidad Ejecutora del Gasto
Secretaría de Medio Ambiente y Desarrollo Territorial		Secretaría de Medio Ambiente y Desarrollo Territorial		Despacho del Secretario de Medio Ambiente y Desarrollo Territorial	

¿Para qué se gasta?

Finalidad	Función	Subfunción
Desarrollo Social	Protección Ambiental	Otros de Protección Ambiental

Presupuesto asignado al Programa Presupuestario

Monto	\$47,804,536.00
-------	-----------------

Objetivos

Nivel	Clave Componente	Resumen Narrativo
Componente	E1	Servicios de comunicación implementados para la difusión de programas prioritarios de la Secretaría

Datos del Indicador

Denominación	Método de cálculo
Total de servicios de comunicación y difusión implementados	(Número de servicios de comunicación implementados (Realizado) / Número de servicios de comunicación implementados (Programado))*100

Descripción del Indicador

Este indicador se utiliza para conocer el total de servicios de comunicación implementados para la difusión de los proyectos de la SEMADET, con el fin de mostrar las acciones encaminadas para informar al estado de Jalisco

Tipo de Indicador	Gestión	Dimensión del Indicador	Eficacia	Año de Medición del Resultado	2018
Cobertura	Estatral	Frecuencia de Medición	Trimestral		

		Meta Institucional		Meta Valor		Unidad de medida (meta valor)		Desagregado meta valor por género	
		100%		6		Servicio		Hombre	Mujer
		Sentido del Indicador		Línea Base (meta valor)		Año (Línea base)			
		Ascendente		No disponible		No disponible			

Variables del Indicador

Nombre de la Variable	Unidad de medida	Tipo de Acumulación
Número de servicios de comunicación implementados (realizado)	Servicio	Suma
Número de servicios de comunicación implementados (programado)	Servicio	Suma

**Fuente de Información** Información interna: Reporte de Clipping mediático y de Registro de actualizaciones realizadas a la página web. Ubicados físicamente en los archivos de la Coordinación. Año: 2018. Área responsable: Coordinación de Comunicación Social

**Medios de verificación** Información interna: Reportes de Servicios de comunicación: Clipping mediático y registro de actualizaciones web, generados por la Coordinación de Comunicación Social, 2018. Ubicados físicamente en los archivos de la Coordinación.

**Supuestos** Existe interés de la ciudadanía respecto a las acciones y programas de la Secretaría de Medio Ambiente y Desarrollo Territorial

**Observaciones**

**Id\_mir** 635

- 1 El presente documento despliega la información perteneciente a los indicadores estratégicos y gestión de aquellos programas presupuestarios que proveen de bienes y servicios que generan valor público a la ciudadanía jalisciense
- 2 Se muestra el número del Componente relacionado con el indicador.

**GOBIERNO DEL ESTADO DE JALISCO**  
**PRESUPUESTO DE EGRESOS PARA EL EJERCICIO FISCAL 2018**  
**Ficha Técnica de Indicador**

**Sistema de Evaluación del Desempeño (SED)**

Gobierno del Estado de Jalisco Secretaría de Planeación, Administración y Finanzas

**Datos del Programa**

**Gestión Ambiental en el Estado de Jalisco**

Eje: Territorio y medio ambiente sustentable Tema: Medio ambiente y acción climática

**¿Quién gasta?**

10	Unidad Presupuestal	000	Unidad Responsable	00226	Unidad Ejecutora del Gasto
Secretaría de Medio Ambiente y Desarrollo Territorial		Secretaría de Medio Ambiente y Desarrollo Territorial		Despacho del Secretario de Medio Ambiente y Desarrollo Territorial	

**¿Para qué se gasta?**

Finalidad	Función	Subfunción
Desarrollo Social	Protección Ambiental	Otros de Protección Ambiental

**Presupuesto asignado al Programa Presupuestario**

Monto \$47,804,536.00

**Objetivos**

Nivel	Clave Componente	Resumen Narrativo
Componente	O4	Acciones realizadas del programa mujeres avanzando

**Datos del Indicador**

<b>Denominación</b>	<b>Método de cálculo</b>
Total de acciones realizadas del Programa Mujeres Avanzando	$(\text{Número de Acciones de Mujeres Avanzando (Realizado)} / \text{Número de Acciones de Mujeres Avanzando (Programado)}) * 100$

**Descripción del Indicador**

Este indicador sirve para mostrar la participación de la SEMADET con actividades del programa transversal Mujeres Avanzando, con el propósito de comprobar que se trabaje en acciones de formación y participación con perspectiva de género

<b>Tipo de Indicador</b>	Gestión	<b>Dimensión del Indicador</b>	Eficacia	<b>Año de Medición del Resultado</b>	2018
<b>Cobertura</b>	Estatal	<b>Frecuencia de Medición</b>	Trimestral		

**Desagregado meta valor por género**

<b>Parámetros de semaforización</b>		<b>Meta Institucional</b>	<b>Meta Valor</b>	<b>Unidad de medida (meta valor)</b>	<b>Hombre</b>	<b>Mujer</b>
0	60.00	100%	12	Acción	0.00	0.00
60.01	80.00	<b>Sentido del Indicador</b>	<b>Línea Base (meta valor)</b>	<b>Año (Línea base)</b>		
80.01	130	Ascendente	No disponible	No disponible		

**VARIABLES DEL INDICADOR**

<b>Nombre de la Variable</b>	<b>Unidad de medida</b>	<b>Tipo de Acumulación</b>
Número de Acciones de Mujeres Avanzando (realizado)	Acción	Suma
Número de Acciones de Mujeres Avanzando (programado)	Acción	Suma

<b>Fuente de Información</b>	Información interna: Reporte de Capacitaciones en ecotecnologías impartidas a Mujeres inscritas y Reporte de Centros ambientales comunitarios. Ubicado físicamente en los archivos de la Coordinación. Año: 2018. Área responsable: Coordinación General Técnica.
<b>Medios de verificación</b>	Información interna: Reportes de Acciones del programa Mujeres Avanzando, generados por la Coordinación de Proyectos Especiales, 2018. Ubicados físicamente en los archivos de la Coordinación.
<b>Supuestos</b>	Existe interés de parte de las Mujeres inscritas en el programa Mujeres Avanzando respecto a las capacitaciones y talleres programados
<b>Observaciones</b>	
<b>Id_mir</b>	638

- 1 El presente documento despliega la información perteneciente a los indicadores estratégicos y gestión de aquellos programas presupuestarios que proveen de bienes y servicios que generan valor público a la ciudadanía jalisciense
- 2 Se muestra el número del Componente relacionado con el indicador.

**GOBIERNO DEL ESTADO DE JALISCO**  
**PRESUPUESTO DE EGRESOS PARA EL EJERCICIO FISCAL 2018**  
**Ficha Técnica de Indicador**

**Sistema de Evaluación del Desempeño (SED)**

Gobierno del Estado de Jalisco Secretaría de Planeación, Administración y Finanzas

**Datos del Programa**

**Gestión Ambiental en el Estado de Jalisco**

Eje: Territorio y medio ambiente sustentable Tema: Medio ambiente y acción climática

**¿Quién gasta?**

<b>10</b>	<b>Unidad Presupuestal</b>	<b>000</b>	<b>Unidad Responsable</b>	<b>00226</b>	<b>Unidad Ejecutora del Gasto</b>
Secretaría de Medio Ambiente y Desarrollo Territorial		Secretaría de Medio Ambiente y Desarrollo Territorial		Despacho del Secretario de Medio Ambiente y Desarrollo Territorial	

**¿Para qué se gasta?**

<b>Finalidad</b>	<b>Función</b>	<b>Subfunción</b>
Desarrollo Social	Protección Ambiental	Otros de Protección Ambiental

**Presupuesto asignado al Programa Presupuestario**

Monto

**Objetivos**

<b>Nivel</b>	<b>Clave Componente</b>	<b>Resumen Narrativo</b>
Componente	E2	Programas realizados del Plan de Educación, Capacitación y Cultura Ambiental

**Datos del Indicador**

<b>Denominación</b>	<b>Método de cálculo</b>
Total de programas realizados del Plan de Cultura Ambiental	(Número de programas del Plan de Cultura Ambiental (Realizado) / Número de programas del Plan de Cultura Ambiental (Programado))*100

**Descripción del Indicador**  
Este indicador sirve para mostrar el total de programas realizados de educación, capacitación y cultura ambiental, con el fin de conocer las acciones realizadas del Plan Estatal de Educación y Cultura Ambiental de Jalisco

<b>Tipo de Indicador</b>	Gestión	<b>Dimensión del Indicador</b>	Eficacia	<b>Año de Medición del Resultado</b>	2018
<b>Cobertura</b>	Estatal	<b>Frecuencia de Medición</b>	Trimestral		

		<b>Desagregado meta valor por género</b>	
		<b>Hombre</b>	<b>Mujer</b>
<b>Parámetros de semaforización</b>		<b>Meta Institucional</b>	<b>Meta Valor</b>
0	60.00	100%	3
60.01	80.00	<b>Unidad de medida (meta valor)</b>	<b>Año (Línea base)</b>
80.01	130	Programa	0.00
		<b>Sentido del Indicador</b>	<b>Línea Base (meta valor)</b>
		Ascendente	No disponible
			<b>Año (Línea base)</b>
			No disponible

**VARIABLES DEL INDICADOR**

<b>Nombre de la Variable</b>	<b>Unidad de medida</b>	<b>Tipo de Acumulación</b>
Número de programas del Plan de Cultura Ambiental (realizado)	Programa	Suma
Número de programas del Plan de Cultura Ambiental (programado)	Programa	Suma

**Fuente de Información**  
Información interna: Documentos y material didáctico acerca de Residuos, Documentos y material didáctico acerca de Bosques, y Reporte del Programa de Capacitación para la implementación del Plan de Educación Ambiental. Ubicado físicamente en los archivos de la Coordinación. Año: 2018. Área responsable: Coordinación de Proyectos Estratégicos de la Secretaría de Medio Ambiente y Desarrollo Territorial.

**Medios de verificación**  
Información interna: Reportes de Programas del Plan de Educación, Capacitación y Cultura Ambiental, generados por la Coordinación de Proyectos Especiales, 2018. Ubicados físicamente en los archivos de la Coordinación.

**Supuestos**  
Los programas y su material didáctico se utilizan apropiadamente por los ciudadanos para cumplir con el Plan de Educación y Cultura Ambiental del estado de Jalisco

**Observaciones**

- Id\_mir**
- 1 El presente documento despliega la información perteneciente a los indicadores estratégicos y gestión de aquellos programas presupuestarios que proveen de bienes y servicios que generan valor público a la ciudadanía jalisciense
  - 2 Se muestra el número del Componente relacionado con el indicador.



**GOBIERNO DEL ESTADO DE JALISCO**  
**PRESUPUESTO DE EGRESOS PARA EL EJERCICIO FISCAL 2018**  
**Ficha Técnica de Indicador**

**Sistema de Evaluación del Desempeño (SED)**

Gobierno del Estado de Jalisco Secretaría de Planeación, Administración y Finanzas

**Datos del Programa**

**Gestión Ambiental en el Estado de Jalisco**

Eje: Territorio y medio ambiente sustentable Tema: Medio ambiente y acción climática

**¿Quién gasta?**

10 <b>Unidad Presupuestal</b>	000 <b>Unidad Responsable</b>	00226 <b>Unidad Ejecutora del Gasto</b>
Secretaría de Medio Ambiente y Desarrollo Territorial	Secretaría de Medio Ambiente y Desarrollo Territorial	Despacho del Secretario de Medio Ambiente y Desarrollo Territorial

**¿Para qué se gasta?**

<b>Finalidad</b>	<b>Función</b>	<b>Subfunción</b>
Desarrollo Social	Protección Ambiental	Otros de Protección Ambiental

**Presupuesto asignado al Programa Presupuestario**

Monto

**Objetivos**

<b>Nivel</b>	<b>Clave Componente</b>	<b>Resumen Narrativo</b>
Componente	M3	Acciones implementadas para la mitigación y adaptación al cambio climático

**Datos del Indicador**

<b>Denominación</b>	<b>Método de cálculo</b>
Total de acciones implementadas ante el cambio climático	$(\text{Número de acciones implementadas (Realizado)} / \text{Número de acciones implementadas (Programado)}) * 100$

**Descripción del Indicador**  
Este indicador sirve para conocer el total de acciones realizadas para atender el cambio climático en el Estado por el impacto que éstas representan, con el fin de evaluar el avance de las medidas implementadas

<b>Tipo de Indicador</b>	Gestión	<b>Dimensión del Indicador</b>	Eficacia	<b>Año de Medición del Resultado</b>	2018
<b>Cobertura</b>	Estatual	<b>Frecuencia de Medición</b>	Trimestral		

**Desagregado meta valor por género**

<b>Parámetros de semaforización</b>		<b>Meta Institucional</b>	<b>Meta Valor</b>	<b>Unidad de medida (meta valor)</b>	<b>Hombre</b>	<b>Mujer</b>
		100%	26	Acción	No disponible	No disponible
0	60.00	60.01	80.00	80.01	130	
		<b>Sentido del Indicador</b>	<b>Línea Base (meta valor)</b>	<b>Año (Línea base)</b>		
		Ascendente	7	2017		

**VARIABLES DEL INDICADOR**

<b>Nombre de la Variable</b>	<b>Unidad de medida</b>	<b>Tipo de Acumulación</b>
Número de acciones implementadas (realizado)	Acción	Suma
Número de acciones implementadas (programado)	Acción	Suma

**Fuente de Información**  
Varios Reportes: de Sesiones de trabajo sobre Cambio Climático, de membresías a instancias internacionales sobre cambio climático, de Sesiones de la Comisión Interinstitucional de Cambio Climático, de Acciones sobre adaptación ante el cambio climático, de Acciones realizadas sobre mitigación ante el cambio climático, y de Actualizaciones realizadas al inventario sobre Efecto Invernadero. Archivo de la Coordinación, Área responsable: Dirección para la Gestión Transversal de Cambio Climático, 2018

**Medios de verificación**  
Información interna: Reportes de Acciones de Mitigación y Adaptación al Cambio Climático, generados por la Dirección para la Gestión Transversal de Cambio Climático, 2018, Ubicados físicamente en los archivos de la Dirección.

**Supuestos**  
Todos los actores involucrados realizan las acciones y medidas necesarias que les corresponden para la mitigación, adaptación y política pública estatal ante el cambio climático

**Observaciones**

**Id\_mir**

- 1 El presente documento despliega la información perteneciente a los indicadores estratégicos y gestión de aquellos programas presupuestarios que proveen de bienes y servicios que generan valor público a la ciudadanía jalisciense
- 2 Se muestra el número del Componente relacionado con el indicador.

**GOBIERNO DEL ESTADO DE JALISCO**  
**PRESUPUESTO DE EGRESOS PARA EL EJERCICIO FISCAL 2018**  
**Ficha Técnica de Indicador**

**Sistema de Evaluación del Desempeño (SED)**

Gobierno del Estado de Jalisco Secretaría de Planeación, Administración y Finanzas

**Datos del Programa**

**Gobernanza para la sustentabilidad**

Eje: Territorio y medio ambiente sustentable Tema: Medio ambiente y acción climática

**¿Quién gasta?**

10	Unidad Presupuestal	000	Unidad Responsable	00227	Unidad Ejecutora del Gasto
Secretaría de Medio Ambiente y Desarrollo Territorial		Secretaría de Medio Ambiente y Desarrollo Territorial		Dirección General de Política Pública y Gobernanza Ambiental	

**¿Para qué se gasta?**

Finalidad	Función	Subfunción
Desarrollo Social	Protección Ambiental	Otros de Protección Ambiental

**Presupuesto asignado al Programa Presupuestario**

Monto

**Objetivos**

Nivel	Clave Componente	Resumen Narrativo
Fin		Contribuir a incrementar la sostenibilidad del medio ambiente y reducir la vulnerabilidad del cambio climático a través del seguimiento y acompañamiento de la operación de las Juntas Intermunicipales de Medio Ambiente y las Delegaciones Regionales para la sustentabilidad y gestión del territorio, mediante los programas y acciones estratégicas a desarrollar

**Datos del Indicador**

<b>Denominación</b>	<b>Método de cálculo</b>
Grado de avance en la posición en el subíndice "Manejo Sustentable del Medio Ambiente" del IMCO	(Posición en el subíndice "Manejo Sustentable del Medio Ambiente" del IMCO (Realizado)/Posición en el subíndice "Manejo Sustentable del Medio Ambiente" del IMCO (Programado))*100

**Descripción del Indicador**  
A través de 11 indicadores, este subíndice califica la capacidad de las entidades para interactuar de manera sostenible con el entorno natural en el que se ubican y aprovechar los recursos naturales de los que disponen. El subíndice también mide el grado de sustentabilidad de las empresas privadas ubicadas en las distintas entidades del país.

<b>Tipo de Indicador</b>	<input type="text" value="Estratégico"/>	<b>Dimensión del Indicador</b>	<input type="text" value="Eficacia"/>	<b>Año de Medición del Resultado</b>	<input type="text" value="2018"/>
<b>Cobertura</b>	<input type="text" value="Estatal"/>	<b>Frecuencia de Medición</b>	<input type="text" value="Bienal"/>		

**Desagregado meta valor por género**

	<b>Meta Institucional</b>	<b>Meta Valor</b>	<b>Unidad de medida (meta valor)</b>	<b>Hombre</b>	<b>Mujer</b>
<b>Parámetros de semaforización</b>	<input type="text" value="100%"/>	<input type="text" value="22"/>	<input type="text" value="Posición"/>	<input type="text" value="No disponible"/>	<input type="text" value="No disponible"/>
<input type="text" value="130"/> <input type="text" value="120.00"/> <input type="text" value="119.99"/> <input type="text" value="100.01"/> <input type="text" value="100.00"/> <input type="text" value="0"/>	<b>Sentido del Indicador</b>	<b>Línea Base (meta valor)</b>	<b>Año (Línea base)</b>		
	<input type="text" value="Descendente"/>	<input type="text" value="23"/>	<input type="text" value="2014"/>		

**VARIABLES DEL INDICADOR**

<b>Nombre de la Variable</b>	<b>Unidad de medida</b>	<b>Tipo de Acumulación</b>
Posición en el subíndice "Manejo Sustentable del Medio Ambiente" del IMCO (realizado)	<input type="text" value="Posición"/>	<input type="text" value="Valor presente"/>
Posición en el subíndice "Manejo Sustentable del Medio Ambiente" del IMCO (programado)	<input type="text" value="Posición"/>	<input type="text" value="Valor presente"/>

**Fuente de Información**   
**Medios de verificación**   
**Supuestos**

**Observaciones**

**Id\_mir**

- 1 El presente documento despliega la información perteneciente a los indicadores estratégicos y gestión de aquellos programas presupuestarios que proveen de bienes y servicios que generan valor público a la ciudadanía jalisciense
- 2 Se muestra el número del Componente relacionado con el indicador.

**GOBIERNO DEL ESTADO DE JALISCO**  
**PRESUPUESTO DE EGRESOS PARA EL EJERCICIO FISCAL 2018**  
**Ficha Técnica de Indicador**

**Sistema de Evaluación del Desempeño (SED)**

Gobierno del Estado de Jalisco

Secretaría de Planeación, Administración y Finanzas

**Datos del Programa**

**Gobernanza para la sustentabilidad**

Eje: Territorio y medio ambiente sustentable      Tema: Medio ambiente y acción climática

**¿Quién gasta?**

10	Unidad Presupuestal	000	Unidad Responsable	00227	Unidad Ejecutora del Gasto
	Secretaría de Medio Ambiente y Desarrollo Territorial		Secretaría de Medio Ambiente y Desarrollo Territorial		Dirección General de Política Pública y Gobernanza Ambiental

**¿Para qué se gasta?**

Finalidad	Función	Subfunción
Desarrollo Social	Protección Ambiental	Otros de Protección Ambiental

**Presupuesto asignado al Programa Presupuestario**

Monto

**Objetivos**

Nivel	Clave Componente	Resumen Narrativo
Propósito		La Gobernanza Ambiental en el Estado de Jalisco a través de las Juntas Intermunicipales de Medio Ambiente y Delegaciones Regionales permite contar con la conservación de la biodiversidad, ecosistemas protegidos, coordinación de la gestión sustentable del territorio con todos sus recursos y reservas; y el uso de energías más limpias para la sustentabilidad ambiental

**Datos del Indicador**

Denominación	Método de cálculo
Porcentaje de Cumplimiento de la normatividad ambiental por empresas o proyectos en segunda visita de la PROEPA	(Cumplimiento de la Normatividad Ambiental (Realizado)/Cumplimiento de la Normatividad Ambiental (Programado))*100

**Descripción del Indicador**

Para verificar el cumplimiento ambiental de una empresa, la PROEPA realiza una visita de inspección y una segunda visita de verificación, así mide el porcentaje de empresas o proyectos que en la primera visita se encontraron fuera de norma, y que al momento de visitarse por segunda ocasión, cumplieron las medidas de seguridad o de urgente aplicación decretadas en la visita anterior. El porcentaje reportado corresponde exclusivamente al número de empresas o proyectos que cumplieron en las verificaciones efectuadas en lo que va del año.

Tipo de Indicador	Estratégico	Dimensión del Indicador	Eficacia	Año de Medición del Resultado	2018
Cobertura	Estatal	Frecuencia de Medición	Mensual		

**Desagregado meta valor por género**

	Meta Institucional	Meta Valor	Unidad de medida (meta valor)	Hombre	Mujer
	100%	85	Porcentaje	No disponible	No disponible
<b>Parámetros de semaforización</b>					
<input type="checkbox"/> 0 <input type="checkbox"/> 60.01 <input type="checkbox"/> 60.00 <input type="checkbox"/> 80.01 <input type="checkbox"/> 80.00 <input type="checkbox"/> 130	<b>Sentido del Indicador</b>	<b>Línea Base (meta valor)</b>	<b>Año (Línea base)</b>		
	Ascendente	78	2015		

**Variables del Indicador**

Nombre de la Variable	Unidad de medida	Tipo de Acumulación
Cumplimiento de la Normatividad Ambiental (realizado)	Porcentaje	Valor presente
Cumplimiento de la Normatividad Ambiental (programado)	Porcentaje	Valor presente

Fuente de Información	Secretaría de Medio Ambiente y Desarrollo Territorial, Gobierno de Jalisco.		
Medios de verificación	Página web	MIDE	Jalisco: <a href="https://seplan.app.jalisco.gob.mx/mide/panelCiudadano/detalleIndicador/1457?dimension=&amp;tema=&amp;dependencia=&amp;nivel=&amp;periodo=&amp;sentido=&amp;sortBusqueda=1&amp;vista=1&amp;palabraClave=proepa&amp;format=&amp;max=10&amp;offset=0&amp;accionRegreso=busqueda">https://seplan.app.jalisco.gob.mx/mide/panelCiudadano/detalleIndicador/1457?dimension=&amp;tema=&amp;dependencia=&amp;nivel=&amp;periodo=&amp;sentido=&amp;sortBusqueda=1&amp;vista=1&amp;palabraClave=proepa&amp;format=&amp;max=10&amp;offset=0&amp;accionRegreso=busqueda</a> Dependencia que reporta en MIDE: Secretaría de Medio Ambiente y Desarrollo Territorial.

**Supuestos**  
Los actos de inspección y verificación para el cumplimiento de la normatividad ambiental están realizados en tiempo y forma por la Procuraduría Estatal de Protección al Ambiente (PROEPA), así mismo, publica en tiempo y en forma los resultados del cumplimiento de la normatividad ambiental por empresas o proyectos en segunda visita.

**Observaciones**

**Id\_mir**

- 1 El presente documento despliega la información perteneciente a los indicadores estratégicos y gestión de aquellos programas presupuestarios que proveen de bienes y servicios que generan valor público a la ciudadanía jalisciense
- 2 Se muestra el número del Componente relacionado con el indicador.

**GOBIERNO DEL ESTADO DE JALISCO**  
**PRESUPUESTO DE EGRESOS PARA EL EJERCICIO FISCAL 2018**  
**Ficha Técnica de Indicador**

**Sistema de Evaluación del Desempeño (SED)**

Gobierno del Estado de Jalisco Secretaría de Planeación, Administración y Finanzas

**Datos del Programa**

**Gobernanza para la sustentabilidad**

Eje: Territorio y medio ambiente sustentable Tema: Medio ambiente y acción climática

**¿Quién gasta?**

<b>10</b>	<b>Unidad Presupuestal</b>	<b>000</b>	<b>Unidad Responsable</b>	<b>00227</b>	<b>Unidad Ejecutora del Gasto</b>
Secretaría de Medio Ambiente y Desarrollo Territorial		Secretaría de Medio Ambiente y Desarrollo Territorial		Dirección General de Política Pública y Gobernanza Ambiental	

**¿Para qué se gasta?**

<b>Finalidad</b>	<b>Función</b>	<b>Subfunción</b>
Desarrollo Social	Protección Ambiental	Otros de Protección Ambiental

**Presupuesto asignado al Programa Presupuestario**

Monto

**Objetivos**

<b>Nivel</b>	<b>Clave Componente</b>	<b>Resumen Narrativo</b>
Componente	M1	Programas ejecutados para la implementación de la Gobernanza Ambiental a través de las Juntas Intermunicipales de Medio Ambiente

**Datos del Indicador**

<b>Denominación</b>	<b>Método de cálculo</b>
Total de Programas Operativos Anuales Aprobados	$(\text{Número de Programas Operativos Anuales (Realizado)} / \text{Número de Programas Operativos Anuales (Programado)}) * 100$

**Descripción del Indicador**  
Este indicador mide la recepción de los Programas Operativos Anuales elaborados por las Juntas Intermunicipales de Medio Ambiente aprobados mediante el convenio de asignación de recursos para su ejecución y aplicación

<b>Tipo de Indicador</b>	Gestión	<b>Dimensión del Indicador</b>	Eficacia	<b>Año de Medición del Resultado</b>	2018
<b>Cobertura</b>	Estatral	<b>Frecuencia de Medición</b>	Anual		

**Desagregado meta valor por género**

<b>Parámetros de semaforización</b>	<b>Meta Institucional</b>	<b>Meta Valor</b>	<b>Unidad de medida (meta valor)</b>	<b>Hombre</b>	<b>Mujer</b>												
<table style="width: 100%; text-align: center;"> <tr> <td style="border: 1px solid black; padding: 2px;">0</td> <td style="border: 1px solid black; padding: 2px;">60.00</td> <td style="border: 1px solid black; padding: 2px;">60.01</td> <td style="border: 1px solid black; padding: 2px;">80.00</td> <td style="border: 1px solid black; padding: 2px;">80.01</td> <td style="border: 1px solid black; padding: 2px;">130</td> </tr> <tr> <td style="background-color: red; width: 15px; height: 15px;"></td> <td style="background-color: red; width: 15px; height: 15px;"></td> <td style="background-color: yellow; width: 15px; height: 15px;"></td> <td style="background-color: yellow; width: 15px; height: 15px;"></td> <td style="background-color: green; width: 15px; height: 15px;"></td> <td style="background-color: green; width: 15px; height: 15px;"></td> </tr> </table>	0	60.00	60.01	80.00	80.01	130							100%	8	Programa	No disponible	No disponible
0	60.00	60.01	80.00	80.01	130												
	<b>Sentido del Indicador</b>	<b>Línea Base (meta valor)</b>	<b>Año (Línea base)</b>														
	Ascendente	6	2015														

**Variables del Indicador**

<b>Nombre de la Variable</b>	<b>Unidad de medida</b>	<b>Tipo de Acumulación</b>
Número de Programas Operativos Anuales (realizado)	Programa	Suma
Número de Programas Operativos Anuales (programado)	Programa	Suma

**Fuente de Información** Información Externa: Programas Operativos Anuales, 2018, Área Responsable: Juntas Intermunicipales de Medio Ambiente, Archivo: Dirección de Área de Gobernanza Ambiental, Dirección General de Política y Gobernanza Ambiental.

**Medios de verificación** Información interna: Programas Operativos Anuales, 2018, Áreas responsables: Dirección General de Política Pública y Gobernanza Ambiental, Archivo: Dirección de Área de Gobernanza Ambiental. Página Web: <http://semadet.jalisco.gob.mx/gobernanza-ambiental/juntas-intermunicipales>

**Supuestos** Se cuenta con los programas operativos anuales elaborados por parte de las Juntas Intermunicipales de Medio Ambiente

**Observaciones**

**Id\_mir**

- 1 El presente documento despliega la información perteneciente a los indicadores estratégicos y gestión de aquellos programas presupuestarios que proveen de bienes y servicios que generan valor público a la ciudadanía jalisciense
- 2 Se muestra el número del Componente relacionado con el indicador.

**GOBIERNO DEL ESTADO DE JALISCO**  
**PRESUPUESTO DE EGRESOS PARA EL EJERCICIO FISCAL 2018**  
**Ficha Técnica de Indicador**

**Sistema de Evaluación del Desempeño (SED)**

Gobierno del Estado de Jalisco Secretaría de Planeación, Administración y Finanzas

**Datos del Programa**

**Gobernanza para la sustentabilidad**

Eje: Territorio y medio ambiente sustentable

Tema: Medio ambiente y acción climática

**¿Quién gasta?**

10	Unidad Presupuestal	000	Unidad Responsable	00227	Unidad Ejecutora del Gasto
Secretaría de Medio Ambiente y Desarrollo Territorial		Secretaría de Medio Ambiente y Desarrollo Territorial		Dirección General de Política Pública y Gobernanza Ambiental	

**¿Para qué se gasta?**

Finalidad	Función	Subfunción
Desarrollo Social	Protección Ambiental	Otros de Protección Ambiental

**Presupuesto asignado al Programa Presupuestario**

Monto

**Objetivos**

Nivel	Clave Componente	Resumen Narrativo
Componente	M3	Servicios integrales ambientales proporcionados en tiempo y forma a través de las Delegaciones Regionales

**Datos del Indicador**

Denominación	Método de cálculo
Total de servicios integrales proporcionados en las Delegaciones Regionales	$(\text{Número de servicios (Realizado)} / \text{Número de servicios (Programado)}) * 100$

**Descripción del Indicador**

Este indicador mide el número de servicios proporcionados en las delegaciones regionales a la ciudadanía en atención, seguimiento, gestión, evaluación e inspección en materia ambiental

Tipo de Indicador	Gestión	Dimensión del Indicador	Eficacia	Año de Medición del Resultado	2018
Cobertura	Regional	Frecuencia de Medición	Trimestral		

**Desagregado meta valor por género**

Parámetros de semaforización		Meta Institucional	Meta Valor	Unidad de medida (meta valor)	Hombre	Mujer
		100%	100	Servicio	0.00	0.00
0	60.00	60.01	80.00	80.01	130	
		Sentido del Indicador	Línea Base (meta valor)	Año (Línea base)		
		Ascendente	No disponible	No disponible		

**Variables del Indicador**

Nombre de la Variable	Unidad de medida	Tipo de Acumulación
Número de servicios (realizado)	Servicio	Suma
Número de servicios (programado)	Servicio	Suma

**Fuente de Información** Información interna, bitácoras de control de servicios proporcionados, 2018, Área responsable: Delegaciones Regionales, Archivo: Dirección de Área de Delegaciones Regionales de la Dirección General de Política Pública y Gobernanza Ambiental.

**Medios de verificación** Información interna: Bitácoras de control de servicios en materia de impacto ambiental, manejo integral de residuos, licencia ambiental única en materia atmosférica, manejo y conservación de áreas naturales, gestión de ordenamientos territoriales y demás actividades proporcionadas por las Delegaciones Regionales. Área responsable: Delegaciones Regionales, Dirección General de Política Pública y Gobernanza Ambiental, 2018.

**Supuestos** Las delegaciones regionales proporcionan en tiempo y forma los informes de los servicios integrales atendidos

**Observaciones**

**Id\_mir** 1017

- 1 El presente documento despliega la información perteneciente a los indicadores estratégicos y gestión de aquellos programas presupuestarios que provienen de bienes y servicios que generan valor público a la ciudadanía jalisciense
- 2 Se muestra el número del Componente relacionado con el indicador.

**GOBIERNO DEL ESTADO DE JALISCO**  
**PRESUPUESTO DE EGRESOS PARA EL EJERCICIO FISCAL 2018**  
**Ficha Técnica de Indicador**

**Sistema de Evaluación del Desempeño (SED)**

Gobierno del Estado de Jalisco Secretaría de Planeación, Administración y Finanzas

**Datos del Programa**

**Gestión Sustentable del Territorio**

Eje: Territorio y medio ambiente sustentable Tema: Medio ambiente y acción climática

**¿Quién gasta?**

10	Unidad Presupuestal	000	Unidad Responsable	00228	Unidad Ejecutora del Gasto
Secretaría de Medio Ambiente y Desarrollo Territorial		Secretaría de Medio Ambiente y Desarrollo Territorial		Dirección General de Protección y Gestión Ambiental	

**¿Para qué se gasta?**

Finalidad	Función	Subfunción
Desarrollo Social	Protección Ambiental	Reducción de la Contaminación

**Presupuesto asignado al Programa Presupuestario**

Monto

**Objetivos**

Nivel	Clave Componente	Resumen Narrativo
Fin		Contribuir a incrementar la sostenibilidad del medio ambiente y reducir la vulnerabilidad del cambio climático a través de promover e instrumentar las medidas de prevención, control y disminución de la contaminación y sus efectos negativos sobre el ambiente

**Datos del Indicador**

Denominación	Método de cálculo
Grado de avance en la posición en el subíndice "Manejo Sustentable del Medio Ambiente" del IMCO	(Posición en el subíndice "Manejo Sustentable del Medio Ambiente" del IMCO (Realizado)/Posición en el subíndice "Manejo Sustentable del Medio Ambiente" del IMCO (Programado))*100

**Descripción del Indicador**

A través de 11 indicadores, este subíndice califica la capacidad de las entidades para interactuar de manera sostenible con el entorno natural en el que se ubican y aprovechar los recursos naturales de los que disponen. El subíndice también mide el grado de sustentabilidad de las empresas privadas ubicadas en las distintas entidades del país.

Tipo de Indicador	<input type="text" value="Estratégico"/>	Dimensión del Indicador	<input type="text" value="Eficacia"/>	Año de Medición del Resultado	<input type="text" value="2018"/>
Cobertura	<input type="text" value="Estatal"/>	Frecuencia de Medición	<input type="text" value="Bienal"/>		

**Desagregado meta valor por género**

Parámetros de semaforzación						Meta Institucional	Meta Valor	Unidad de medida (meta valor)	Hombre	Mujer	
<input type="text" value="130"/>	<input type="text" value="120.00"/>	<input type="text" value="119.99"/>	<input type="text" value="100.01"/>	<input type="text" value="100.00"/>	<input type="text" value="0"/>	<input type="text" value="100%"/>	<input type="text" value="22"/>	<input type="text" value="Posición"/>	<input type="text" value="No disponible"/>	<input type="text" value="No disponible"/>	
Sentido del Indicador						Línea Base (meta valor)	Año (Línea base)				
<div style="display: flex; justify-content: space-around;"> <div style="width: 20px; height: 20px; background-color: red; border: 1px solid black;"></div> <div style="width: 20px; height: 20px; background-color: yellow; border: 1px solid black;"></div> <div style="width: 20px; height: 20px; background-color: green; border: 1px solid black;"></div> </div>						<input type="text" value="Descendente"/>	<input type="text" value="23"/>	<input type="text" value="2014"/>			

**VARIABLES DEL INDICADOR**

Nombre de la Variable	Unidad de medida	Tipo de Acumulación
Posición en el subíndice "Manejo Sustentable del Medio Ambiente" del IMCO (realizado)	Posición	Valor presente
Posición en el subíndice "Manejo Sustentable del Medio Ambiente" del IMCO (programado)	Posición	Valor presente

**Fuente de Información**

IMCO, Índice de Competitividad Estatal.

**Medios de verificación**

Página <https://seplan.app.jalisco.gob.mx/mide/panelCiudadano/detalleIndicador/1424?temaElemental=8&format=8&sortBusqueda=1&max=10&offset=10&vista=1&accionRegreso=busqueda> Web <https://seplan.app.jalisco.gob.mx/mide/panelCiudadano/detalleIndicador/1424?temaElemental=8&format=8&sortBusqueda=1&max=10&offset=10&vista=1&accionRegreso=busqueda> Dependencia que reporta en MIDE: Secretaría de Medio Ambiente y Desarrollo Territorial.

**Supuestos**

Se cuenta con la publicación en tiempo y forma de los resultados del subíndice manejo sustentable del medio ambiente del índice de competitividad por parte del Instituto Mexicano para la Competitividad (IMCO).

**Observaciones**

Id\_mir

- 1 El presente documento despliega la información perteneciente a los indicadores estratégicos y gestión de aquellos programas presupuestarios que proveen de bienes y servicios que generan valor público a la ciudadanía jalisciense
- 2 Se muestra el número del Componente relacionado con el indicador.

**GOBIERNO DEL ESTADO DE JALISCO**  
**PRESUPUESTO DE EGRESOS PARA EL EJERCICIO FISCAL 2018**  
**Ficha Técnica de Indicador**

**Sistema de Evaluación del Desempeño (SED)**

Gobierno del Estado de Jalisco Secretaría de Planeación, Administración y Finanzas

**Datos del Programa**

**Gestión Sustentable del Territorio**

Eje: Territorio y medio ambiente sustentable Tema: Medio ambiente y acción climática

**¿Quién gasta?**

10 <b>Unidad Presupuestal</b>	000 <b>Unidad Responsable</b>	00228 <b>Unidad Ejecutora del Gasto</b>
Secretaría de Medio Ambiente y Desarrollo Territorial	Secretaría de Medio Ambiente y Desarrollo Territorial	Dirección General de Protección y Gestión Ambiental

**¿Para qué se gasta?**

<b>Finalidad</b>	<b>Función</b>	<b>Subfunción</b>
Desarrollo Social	Protección Ambiental	Reducción de la Contaminación

**Presupuesto asignado al Programa Presupuestario**

Monto

**Objetivos**

<b>Nivel</b>	<b>Clave Componente</b>	<b>Resumen Narrativo</b>
Propósito		El medio ambiente del Estado de Jalisco cuenta con un manejo sustentable y sostenible a través de protección así como gestión ambiental, creando bienestar en las comunidades y evitando la degradación del mismo.

**Datos del Indicador**

<b>Denominación</b>	<b>Método de cálculo</b>
Porcentaje de Cumplimiento de la normatividad ambiental por empresas o proyectos en segunda visita de la PROEPA	$(\text{Cumplimiento de la Normatividad Ambiental (Realizado)} / \text{Cumplimiento de la Normatividad Ambiental (Programado)}) * 100$

**Descripción del Indicador**  
Para verificar el cumplimiento ambiental de una empresa, la PROEPA realiza una visita de inspección y una segunda visita de verificación, así mide el porcentaje de empresas o proyectos que en la primera visita se encontraron fuera de norma, y que al momento de visitarse por segunda ocasión, cumplieron las medidas de seguridad o de urgente aplicación decretadas en la visita anterior. El porcentaje reportado corresponde exclusivamente al número de empresas o proyectos que cumplieron en las verificaciones efectuadas en lo que va del año.

<b>Tipo de Indicador</b>	Estratégico	<b>Dimensión del Indicador</b>	Eficacia	<b>Año de Medición del Resultado</b>	2018
<b>Cobertura</b>	Estatal	<b>Frecuencia de Medición</b>	Mensual		

**Desagregado meta valor por género**

<b>Parámetros de semaforización</b>	Meta Institucional	Meta Valor	Unidad de medida (meta valor)	Hombre	Mujer
<input type="text" value="0"/> <input type="text" value="60.01"/> <input type="text" value="60.00"/> <input type="text" value="80.01"/> <input type="text" value="80.00"/> <input type="text" value="130"/>	100%	85	Porcentaje	No disponible	No disponible
	<b>Sentido del Indicador</b>	Línea Base (meta valor)	Año (Línea base)		
	Ascendente	78	2015		

**Variables del Indicador**

<b>Nombre de la Variable</b>	<b>Unidad de medida</b>	<b>Tipo de Acumulación</b>
Cumplimiento de la Normatividad Ambiental (realizado)	Porcentaje	Valor presente
Cumplimiento de la Normatividad Ambiental (programado)	Porcentaje	Valor presente

**Fuente de Información**

**Medios de verificación**

**Supuestos**

**Observaciones**

**Id\_mir**

- 1 El presente documento despliega la información perteneciente a los indicadores estratégicos y gestión de aquellos programas presupuestarios que proveen de bienes y servicios que generan valor público a la ciudadanía jalisciense
- 2 Se muestra el número del Componente relacionado con el indicador.

**GOBIERNO DEL ESTADO DE JALISCO**  
**PRESUPUESTO DE EGRESOS PARA EL EJERCICIO FISCAL 2018**  
**Ficha Técnica de Indicador**

**Sistema de Evaluación del Desempeño (SED)**

Gobierno del Estado de Jalisco Secretaría de Planeación, Administración y Finanzas

**Datos del Programa**

**Gestión Sustentable del Territorio**

Eje: Territorio y medio ambiente sustentable Tema: Medio ambiente y acción climática

**¿Quién gasta?**

<b>10</b> <small>Unidad Presupuestal</small>	<b>000</b> <small>Unidad Responsable</small>	<b>00228</b> <small>Unidad Ejecutora del Gasto</small>
Secretaría de Medio Ambiente y Desarrollo Territorial	Secretaría de Medio Ambiente y Desarrollo Territorial	Dirección General de Protección y Gestión Ambiental

**¿Para qué se gasta?**

<b>Finalidad</b>	<b>Función</b>	<b>Subfunción</b>
Desarrollo Social	Protección Ambiental	Reducción de la Contaminación

**Presupuesto asignado al Programa Presupuestario**

Monto

**Objetivos**

<b>Nivel</b>	<b>Clave Componente</b>	<b>Resumen Narrativo</b>
Componente	M1	Proyectos apoyados que contribuyen a la disminución de la contaminación en el Estado

**Datos del Indicador**

<b>Denominación</b>	<b>Método de cálculo</b>
Total de acciones implementadas para la prevención y gestión ambiental	(Número de Proyectos apoyados (Realizado) / Número de Proyectos apoyados (Programado))*100

**Descripción del Indicador**

El indicador mide acciones de prevención y control de la contaminación implementadas

<b>Tipo de Indicador</b>	Gestión	<b>Dimensión del Indicador</b>	Eficacia	<b>Año de Medición del Resultado</b>	2018
<b>Cobertura</b>	Estatal	<b>Frecuencia de Medición</b>	Mensual		

**Desagregado meta valor por género**

<b>Parámetros de semaforización</b>	<b>Meta Institucional</b>	<b>Meta Valor</b>	<b>Unidad de medida (meta valor)</b>	<b>Hombre</b>	<b>Mujer</b>
0   60.00   60.01   80.00   80.01   130	100%	50	Proyecto	No disponible	No disponible
	<b>Sentido del Indicador</b>	<b>Línea Base (meta valor)</b>	<b>Año (Línea base)</b>		
	Ascendente	50	2017		

**Variables del Indicador**

<b>Nombre de la Variable</b>	<b>Unidad de medida</b>	<b>Tipo de Acumulación</b>
Número de Proyectos apoyados (realizado)	Proyecto	Suma
Número de Proyectos apoyados (programado)	Proyecto	Suma

**Fuente de Información** Bases de datos de seguimiento de residuos de manejo especial, 2018, Área responsable: Dirección General de Protección y Gestión Ambiental.

**Medios de verificación** Base de datos de seguimiento de residuos de manejo especial, 2018, Área responsable: Secretaría de Medio Ambiente y Desarrollo Territorial, Página Web:  
[http://tramites.jalisco.gob.mx/busqueda?keyword=&%5B%5D=ss\\_gobmx\\_dependencia%3ASecretar%C3%ADa+de+Medio+Ambiente+y+Desarrollo+Territorial](http://tramites.jalisco.gob.mx/busqueda?keyword=&%5B%5D=ss_gobmx_dependencia%3ASecretar%C3%ADa+de+Medio+Ambiente+y+Desarrollo+Territorial)  
[http://tramites.jalisco.gob.mx/busqueda?keyword=&%5B%5D=ss\\_gobmx\\_dependencia%3ASecretar%C3%ADa+de+Medio+Ambiente+y+Desarrollo+Territorial](http://tramites.jalisco.gob.mx/busqueda?keyword=&%5B%5D=ss_gobmx_dependencia%3ASecretar%C3%ADa+de+Medio+Ambiente+y+Desarrollo+Territorial)

**Supuestos** Las actividades y establecimientos obligados a presentar trámites en materia de residuos conocen y cumplen los requisitos del proceso

**Observaciones**

**Id\_mir**

- 1 El presente documento despliega la información perteneciente a los indicadores estratégicos y gestión de aquellos programas presupuestarios que provienen de bienes y servicios que generan valor público a la ciudadanía jalisciense
- 2 Se muestra el número del Componente relacionado con el indicador.



**GOBIERNO DEL ESTADO DE JALISCO**  
**PRESUPUESTO DE EGRESOS PARA EL EJERCICIO FISCAL 2018**  
**Ficha Técnica de Indicador**

**Sistema de Evaluación del Desempeño (SED)**

Gobierno del Estado de Jalisco Secretaría de Planeación, Administración y Finanzas

**Datos del Programa**

**Gestión Sustentable del Territorio**

Eje: Territorio y medio ambiente sustentable Tema: Medio ambiente y acción climática

**¿Quién gasta?**

10 <b>Unidad Presupuestal</b>	000 <b>Unidad Responsable</b>	00228 <b>Unidad Ejecutora del Gasto</b>
Secretaría de Medio Ambiente y Desarrollo Territorial	Secretaría de Medio Ambiente y Desarrollo Territorial	Dirección General de Protección y Gestión Ambiental

**¿Para qué se gasta?**

<b>Finalidad</b>	<b>Función</b>	<b>Subfunción</b>
Desarrollo Social	Protección Ambiental	Reducción de la Contaminación

**Presupuesto asignado al Programa Presupuestario**

Monto

**Objetivos**

<b>Nivel</b>	<b>Clave Componente</b>	<b>Resumen Narrativo</b>
Componente	M2	Autorizaciones y resoluciones dictaminadas en materia de manejo integral de residuos

**Datos del Indicador**

<b>Denominación</b>	<b>Método de cálculo</b>
Total de autorizaciones y resoluciones dictaminadas	(Número de autorizaciones y resoluciones dictaminadas (Realizado) / Número de autorizaciones y resoluciones dictaminadas (Programado))*100

**Descripción del Indicador**

Este indicador mide el total de autorizaciones y resoluciones dictaminadas en materia de manejo integral de residuos

<b>Tipo de Indicador</b>	Gestión	<b>Dimensión del Indicador</b>	Eficacia	<b>Año de Medición del Resultado</b>	2018
<b>Cobertura</b>	Estatal	<b>Frecuencia de Medición</b>	Mensual		

**Desagregado meta valor por género**

<b>Parámetros de semaforización</b>		<b>Meta Institucional</b>	<b>Meta Valor</b>	<b>Unidad de medida (meta valor)</b>	<b>Hombre</b>	<b>Mujer</b>
0	60.00	100%	2,603	Resolución	No disponible	No disponible
60.01	80.00	<b>Sentido del Indicador</b>	<b>Línea Base (meta valor)</b>	<b>Año (Línea base)</b>		
80.01	130	Ascendente	2,700	2017		

**Variables del Indicador**

<b>Nombre de la Variable</b>	<b>Unidad de medida</b>	<b>Tipo de Acumulación</b>
Número de autorizaciones y resoluciones dictaminadas (realizado)	Resolución	Suma
Número de autorizaciones y resoluciones dictaminadas (programado)	Resolución	Suma

**Fuente de Información**

**Medios de verificación**

**Supuestos**

**Observaciones**

**Id\_mir**

- 1 El presente documento despliega la información perteneciente a los indicadores estratégicos y gestión de aquellos programas presupuestarios que proveen de bienes y servicios que generan valor público a la ciudadanía jalisciense
- 2 Se muestra el número del Componente relacionado con el indicador.

**GOBIERNO DEL ESTADO DE JALISCO**  
**PRESUPUESTO DE EGRESOS PARA EL EJERCICIO FISCAL 2018**  
**Ficha Técnica de Indicador**

**Sistema de Evaluación del Desempeño (SED)**

Gobierno del Estado de Jalisco Secretaría de Planeación, Administración y Finanzas

**Datos del Programa**

**Gestión Sustentable del Territorio**

Eje: Territorio y medio ambiente sustentable

Tema: Medio ambiente y acción climática

**¿Quién gasta?**

10 <b>Unidad Presupuestal</b>	000 <b>Unidad Responsable</b>	00228 <b>Unidad Ejecutora del Gasto</b>
Secretaría de Medio Ambiente y Desarrollo Territorial	Secretaría de Medio Ambiente y Desarrollo Territorial	Dirección General de Protección y Gestión Ambiental

**¿Para qué se gasta?**

<b>Finalidad</b>	<b>Función</b>	<b>Subfunción</b>
Desarrollo Social	Protección Ambiental	Reducción de la Contaminación

**Presupuesto asignado al Programa Presupuestario**

Monto

**Objetivos**

<b>Nivel</b>	<b>Clave Componente</b>	<b>Resumen Narrativo</b>
Componente	E3	Licencias en materia atmosférica dictaminadas para el cuidado y protección del medio ambiente

**Datos del Indicador**

<b>Denominación</b>	<b>Método de cálculo</b>
Total de licencias en materia atmosférica dictaminadas	(Número de dictámenes de licencias en materia atmosférica dictaminadas (Realizado) / Número de dictámenes de licencias en materia atmosférica dictaminadas (Programado))*100

**Descripción del Indicador**

Este indicador mide el número de licencias en materia atmosférica dictaminadas para el cuidado y protección del medio ambiente.

<b>Tipo de Indicador</b>	Gestión	<b>Dimensión del Indicador</b>	Eficacia	<b>Año de Medición del Resultado</b>	2018
<b>Cobertura</b>	Estatral	<b>Frecuencia de Medición</b>	Mensual		

**Desagregado meta valor por género**

<b>Parámetros de semaforización</b>		<b>Meta Institucional</b>	<b>Meta Valor</b>	<b>Unidad de medida (meta valor)</b>	<b>Hombre</b>	<b>Mujer</b>
		100%	1,125	Dictamen	No disponible	No disponible
0	60.00	60.01	80.00	80.01	130	
		<b>Sentido del Indicador</b>	<b>Línea Base (meta valor)</b>	<b>Año (Línea base)</b>		
		Ascendente	2,000	2017		

**Variables del Indicador**

<b>Nombre de la Variable</b>	<b>Unidad de medida</b>	<b>Tipo de Acumulación</b>
Número de dictámenes de licencias en materia atmosférica dictaminadas (realizado)	Dictamen	Suma
Número de dictámenes de licencias en materia atmosférica dictaminadas (programado)	Dictamen	Suma

**Fuente de Información** Bases de datos de seguimiento a trámites de cédulas de operación anual, 2018, Área responsable: Dirección General de Protección y Gestión Ambiental.

**Medios de verificación** Bases de datos de seguimiento a trámites de cédulas de operación anual, licencias en materia de atmósfera, registros de generadores de residuos de manejo especial Secretaría de Medio Ambiente y Desarrollo Territorial (SEMADET).

**Supuestos** Las actividades y establecimientos obligados a presentar trámites en materia de residuos conocen y cubren los requisitos del proceso

**Observaciones**

**Id\_mir**

- 1 El presente documento despliega la información perteneciente a los indicadores estratégicos y gestión de aquellos programas presupuestarios que proveen de bienes y servicios que generan valor público a la ciudadanía jalisciense
- 2 Se muestra el número del Componente relacionado con el indicador.

**GOBIERNO DEL ESTADO DE JALISCO**  
**PRESUPUESTO DE EGRESOS PARA EL EJERCICIO FISCAL 2018**  
**Ficha Técnica de Indicador**

**Sistema de Evaluación del Desempeño (SED)**

Gobierno del Estado de Jalisco Secretaría de Planeación, Administración y Finanzas

**Datos del Programa**

**Gestión Sustentable del Territorio**

Eje: Territorio y medio ambiente sustentable

Tema: Medio ambiente y acción climática

**¿Quién gasta?**

10 <b>Unidad Presupuestal</b>	000 <b>Unidad Responsable</b>	00228 <b>Unidad Ejecutora del Gasto</b>
Secretaría de Medio Ambiente y Desarrollo Territorial	Secretaría de Medio Ambiente y Desarrollo Territorial	Dirección General de Protección y Gestión Ambiental

**¿Para qué se gasta?**

<b>Finalidad</b>	<b>Función</b>	<b>Subfunción</b>
Desarrollo Social	Protección Ambiental	Reducción de la Contaminación

**Presupuesto asignado al Programa Presupuestario**

Monto

**Objetivos**

<b>Nivel</b>	<b>Clave Componente</b>	<b>Resumen Narrativo</b>
Componente	M5	Dictámenes de impacto ambiental emitidos para la ejecución de proyectos de obra pública y privada de competencia Estatal

**Datos del Indicador**

<b>Denominación</b>	<b>Método de cálculo</b>
Total de dictámenes de impacto ambiental emitidos	$(\text{Número de dictámenes de impacto ambiental emitidos (Realizado)} / \text{Número de dictámenes de impacto ambiental emitidos (Programado)}) * 100$

**Descripción del Indicador**

Este indicador mide los dictámenes de impacto ambiental emitidos para la ejecución de proyectos de obra pública y privada de competencia Estatal

<b>Tipo de Indicador</b>	Gestión	<b>Dimensión del Indicador</b>	Eficacia	<b>Año de Medición del Resultado</b>	2018
<b>Cobertura</b>	Estatal	<b>Frecuencia de Medición</b>	Mensual		

**Desagregado meta valor por género**

<b>Parámetros de semaforización</b>		<b>Meta Institucional</b>	<b>Meta Valor</b>	<b>Unidad de medida (meta valor)</b>	<b>Hombre</b>	<b>Mujer</b>
0	60.00	100%	133	Dictamen	No disponible	No disponible
60.01	80.00	<b>Sentido del Indicador</b>	<b>Línea Base (meta valor)</b>	<b>Año (Línea base)</b>		
80.01	130	Ascendente	130	2015		

**VARIABLES DEL INDICADOR**

<b>Nombre de la Variable</b>	<b>Unidad de medida</b>	<b>Tipo de Acumulación</b>
Número de dictámenes de impacto ambiental emitidos (realizado)	Dictamen	Suma
Número de dictámenes de impacto ambiental emitidos (programado)	Dictamen	Suma

**Fuente de Información** Base de datos y solicitudes para la evaluación de impacto ambiental, 2018, Área responsable: Dirección General de Protección y Gestión Ambiental.

**Medios de verificación** Archivo de dictámenes y bases de datos de evaluaciones de impacto ambiental, 2018, Área responsable: Dirección de Evaluación de Impacto Ambiental.

**Supuestos** Las empresas y/o usuarios presentan en tiempo y forma las solicitudes para la evaluación de impacto ambiental

**Observaciones**

Id\_mir

- 1 El presente documento despliega la información perteneciente a los indicadores estratégicos y gestión de aquellos programas presupuestarios que proveen de bienes y servicios que generan valor público a la ciudadanía jalisciense
- 2 Se muestra el número del Componente relacionado con el indicador.

**GOBIERNO DEL ESTADO DE JALISCO**  
**PRESUPUESTO DE EGRESOS PARA EL EJERCICIO FISCAL 2018**  
**Ficha Técnica de Indicador**

**Sistema de Evaluación del Desempeño (SED)**

Gobierno del Estado de Jalisco Secretaría de Planeación, Administración y Finanzas

**Datos del Programa**

**Gestión Sustentable del Territorio**

Eje: Territorio y medio ambiente sustentable Tema: Medio ambiente y acción climática

**¿Quién gasta?**

<b>10</b> Unidad Presupuestal	<b>000</b> Unidad Responsable	<b>00228</b> Unidad Ejecutora del Gasto
Secretaría de Medio Ambiente y Desarrollo Territorial	Secretaría de Medio Ambiente y Desarrollo Territorial	Dirección General de Protección y Gestión Ambiental

**¿Para qué se gasta?**

Finalidad	Función	Subfunción
Desarrollo Social	Protección Ambiental	Reducción de la Contaminación

**Presupuesto asignado al Programa Presupuestario**

Monto

**Objetivos**

Nivel	Clave Componente	Resumen Narrativo
Componente	E8	Programa de Movilidad Escolar Sustentable implementado en el Área Metropolitana de Guadalajara

**Datos del Indicador**

Denominación	Método de cálculo
Total de evaluaciones a estrategias de movilidad escolar	(Número de evaluaciones de estrategias (Realizado) / Número de evaluaciones de estrategias (Programado))*100

**Descripción del Indicador**  
Este indicador mide el avance en la evaluación de estrategias de movilidad escolar sustentable

Tipo de Indicador	Gestión	Dimensión del Indicador	Eficacia	Año de Medición del Resultado	2018
Cobertura	Regional	Frecuencia de Medición	Semestral		

<b>Desagregado meta valor por género</b>						
<b>Parámetros de semaforización</b>		Meta Institucional	Meta Valor	Unidad de medida (meta valor)	Hombre	Mujer
0	50.00	100%	20	Evaluación	0.00	0.00
50.01	80.00	Sentido del Indicador	Línea Base (meta valor)	Año (Línea base)		
80.01	130	Ascendente	No disponible	No disponible		

**Variables del Indicador**

<b>Nombre de la Variable</b>	<b>Unidad de medida</b>	<b>Tipo de Acumulación</b>
Número de evaluaciones de estrategias (realizado)	Evaluación	Suma
Número de evaluaciones de estrategias (programado)	Evaluación	Suma
<b>Fuente de Información</b>		
Información interna: Archivo: Expedientes de Evaluaciones Realizadas, 2018, Área responsable: Dirección General de Protección y Gestión Ambiental.		
<b>Medios de verificación</b>		
Padrón de centros escolares inscritos en el programa, 2018, Área responsable: Dirección General de Protección y Gestión Ambiental.		
<b>Supuestos</b>		
Existe interés de los centros escolares por inscribirse, participar y gozar de los beneficios del programa.		
<b>Observaciones</b>		
<b>Id_mir</b>		
1015		

- 1 El presente documento despliega la información perteneciente a los indicadores estratégicos y gestión de aquellos programas presupuestarios que proveen de bienes y servicios que generan valor público a la ciudadanía jalisciense
- 2 Se muestra el número del Componente relacionado con el indicador.

**GOBIERNO DEL ESTADO DE JALISCO**  
**PRESUPUESTO DE EGRESOS PARA EL EJERCICIO FISCAL 2018**  
**Ficha Técnica de Indicador**

**Sistema de Evaluación del Desempeño (SED)**

Gobierno del Estado de Jalisco Secretaría de Planeación, Administración y Finanzas

**Datos del Programa**

**Gestión Sustentable del Territorio**

Eje: Territorio y medio ambiente sustentable Tema: Medio ambiente y acción climática

**¿Quién gasta?**

10 Unidad Presupuestal	000 Unidad Responsable	00228 Unidad Ejecutora del Gasto
Secretaría de Medio Ambiente y Desarrollo Territorial	Secretaría de Medio Ambiente y Desarrollo Territorial	Dirección General de Protección y Gestión Ambiental

**¿Para qué se gasta?**

Finalidad	Función	Subfunción
Desarrollo Social	Protección Ambiental	Reducción de la Contaminación

**Presupuesto asignado al Programa Presupuestario**

Monto

**Objetivos**

Nivel	Clave Componente	Resumen Narrativo
Componente	E4	Planes de Intervención implementados para mejorar la calidad del aire en zona metropolitana, localidades y espacios rurales

**Datos del Indicador**

<b>Denominación</b>	<b>Método de cálculo</b>
Total de planes de intervención implementados para mejorar la calidad del aire	$(\text{Número de planes de intervención implementados (Realizado)} / \text{Número de planes de intervención implementados (Programado)}) * 100$

**Descripción del Indicador**  
Este indicador mide el número de programas de intervención implementados para mejorar la calidad del aire en zona metropolitana, localidades y espacios rurales

<b>Tipo de Indicador</b>	Gestión	<b>Dimensión del Indicador</b>	Eficacia	<b>Año de Medición del Resultado</b>	2018
<b>Cobertura</b>	Estatal	<b>Frecuencia de Medición</b>	Trimestral		

		<b>Desagregado meta valor por género</b>	
		<b>Hombre</b>	<b>Mujer</b>
		No disponible	No disponible
<b>Parámetros de semaforización</b>		<b>Meta Institucional</b>	<b>Meta Valor</b>
0	60.00	100%	4
60.01	80.00	<b>Sentido del Indicador</b>	<b>Línea Base (meta valor)</b>
80.01	130	Ascendente	2
130		<b>Año (Línea base)</b>	2017

**Variables del Indicador**

<b>Nombre de la Variable</b>	<b>Unidad de medida</b>	<b>Tipo de Acumulación</b>
Número de planes de intervención implementados (realizado)	Plan	Suma
Número de planes de intervención implementados (programado)	Plan	Suma

**Fuente de Información**

**Medios de verificación**

**Supuestos**

**Observaciones**

**Id\_mir**

- 1 El presente documento despliega la información perteneciente a los indicadores estratégicos y gestión de aquellos programas presupuestarios que proveen de bienes y servicios que generan valor público a la ciudadanía jalisciense
- 2 Se muestra el número del Componente relacionado con el indicador.

**GOBIERNO DEL ESTADO DE JALISCO**  
**PRESUPUESTO DE EGRESOS PARA EL EJERCICIO FISCAL 2018**  
**Ficha Técnica de Indicador**

**Sistema de Evaluación del Desempeño (SED)**

Gobierno del Estado de Jalisco Secretaría de Planeación, Administración y Finanzas

**Datos del Programa**

**Gestión Sustentable del Territorio**

Eje: Territorio y medio ambiente sustentable Tema: Medio ambiente y acción climática

**¿Quién gasta?**

10 <b>Unidad Presupuestal</b>	000 <b>Unidad Responsable</b>	00228 <b>Unidad Ejecutora del Gasto</b>
Secretaría de Medio Ambiente y Desarrollo Territorial	Secretaría de Medio Ambiente y Desarrollo Territorial	Dirección General de Protección y Gestión Ambiental

**¿Para qué se gasta?**

<b>Finalidad</b>	<b>Función</b>	<b>Subfunción</b>
Desarrollo Social	Protección Ambiental	Reducción de la Contaminación

**Presupuesto asignado al Programa Presupuestario**

Monto

**Objetivos**

<b>Nivel</b>	<b>Clave Componente</b>	<b>Resumen Narrativo</b>
Componente	E7	Parque ladrillero sustentable construido en el Área Metropolitana de Guadalajara

**Datos del Indicador**

<b>Denominación</b>	<b>Método de cálculo</b>
Total de Parques Ladrilleros Sustentables construidos	$(\text{Parque ladrillero construido (Realizado)} / \text{Parque ladrillero construido (Programado)}) * 100$

**Descripción del Indicador**  
Este indicador mide la cantidad de parques ladrilleros sustentables construidos en el estado, con el fin de reducir los niveles de contaminación del aire y contar con técnicas de elaboración de ladrillo más eficientes.

<b>Tipo de Indicador</b>	Gestión	<b>Dimensión del Indicador</b>	Eficacia	<b>Año de Medición del Resultado</b>	2018
<b>Cobertura</b>	Municipal	<b>Frecuencia de Medición</b>	Semestral		

**Desagregado meta valor por género**

<b>Parámetros de semafORIZACIÓN</b>		<b>Meta Institucional</b>	<b>Meta Valor</b>	<b>Unidad de medida (meta valor)</b>	<b>Hombre</b>	<b>Mujer</b>
		100%	1	Parque	0.00	0.00
0	59.99	60.00	79.99	80.00	130	
		<b>Sentido del Indicador</b>	<b>Línea Base (meta valor)</b>	<b>Año (Línea base)</b>		
		Ascendente	1	2017		

**Variables del Indicador**

<b>Nombre de la Variable</b>	<b>Unidad de medida</b>	<b>Tipo de Acumulación</b>
Parque ladrillero construido (realizado)	Parque	Suma
Parque ladrillero construido (programado)	Parque	Suma

**Fuente de Información** Información externa: Informe de resultados de la construcción del parque ladrillero sustentable, Reportes de Avances de la Obra, Área responsable: Secretaría de Infraestructura y Obra Pública, Archivo de la Dirección de Gestión de la Calidad del aire, 2018.

**Medios de verificación** Ubicación física del Parque Ladrillero en el Municipio de Tlaquepaque, Jalisco, Expediente Entrega-Recepción de la Obra, Informe de Resultados de la Construcción, Área responsable: Dirección de Gestión de Calidad del Aire, Archivo Interno, 2018, Página Web: <https://aire.jalisco.gob.mx>

**Supuestos** Existe la coordinación entre instancias de gobierno y productores. La empresa termina y entrega la obra en tiempo y en forma, Existe la voluntad y participación social para la implementación del programa.

**Observaciones**  

**Id\_mir**

- 1 El presente documento despliega la información perteneciente a los indicadores estratégicos y gestión de aquellos programas presupuestarios que proveen de bienes y servicios que generan valor público a la ciudadanía jalisciense
- 2 Se muestra el número del Componente relacionado con el indicador.

**GOBIERNO DEL ESTADO DE JALISCO**  
**PRESUPUESTO DE EGRESOS PARA EL EJERCICIO FISCAL 2018**  
**Ficha Técnica de Indicador**

**Sistema de Evaluación del Desempeño (SED)**

Gobierno del Estado de Jalisco Secretaría de Planeación, Administración y Finanzas

**Datos del Programa**

**Transparencia, Eficiencia y Gestión Administrativa en la Secretaría del Medio Ambiente y Desarrollo Territorial**

Eje: Territorio y medio ambiente sustentable

Tema: Medio ambiente y acción climática

**¿Quién gasta?**

10 <b>Unidad Presupuestal</b>	000 <b>Unidad Responsable</b>	00229 <b>Unidad Ejecutora del Gasto</b>
Secretaría de Medio Ambiente y Desarrollo Territorial	Secretaría de Medio Ambiente y Desarrollo Territorial	Dirección General Administrativa de la Secretaría del Medio Ambiente y Desarrollo Territorial

**¿Para qué se gasta?**

<b>Finalidad</b>	<b>Función</b>	<b>Subfunción</b>
Desarrollo Social	Protección Ambiental	Otros de Protección Ambiental

**Presupuesto asignado al Programa Presupuestario**

Monto

**Objetivos**


<b>Nivel</b>	<b>Clave Componente</b>	<b>Resumen Narrativo</b>
Fin		Contribuir a alcanzar altos niveles de eficiencia administrativa en atención a problemas ambientales mediante una gestión eficaz y el enlace con las áreas jurídicas, de sistemas, de planeación y de gestión.

**Datos del Indicador**

<b>Denominación</b>	<b>Método de cálculo</b>
Número de acciones para eficientar y transparentar la gestión administrativa de la Dependencia	$(\text{Número de Acciones (Realizado)} / \text{Número de Acciones (Programado)}) * 100$

**Descripción del Indicador**  
Acciones para la realización de mejoras administrativas mediante la simplificación de procesos y la eficiente implementación de los recursos humanos, financieros, materiales y tecnológicos

<b>Tipo de Indicador</b>	<input type="text" value="Estratégico"/>	<b>Dimensión del Indicador</b>	<input type="text" value="Eficacia"/>	<b>Año de Medición del Resultado</b>	<input type="text" value="2018"/>
<b>Cobertura</b>	<input type="text" value="Estatal"/>	<b>Frecuencia de Medición</b>	<input type="text" value="Anual"/>		

		<b>Desagregado meta valor por género</b>	
		<b>Hombre</b>	<b>Mujer</b>
		No disponible	No disponible
<b>Parámetros de semaforización</b>		<b>Meta Institucional</b>	<b>Meta Valor</b>
<input type="text" value="0"/> <input type="text" value="60.00"/> <input type="text" value="60.01"/> <input type="text" value="80.00"/> <input type="text" value="80.01"/> <input type="text" value="130"/>		<input type="text" value="100%"/>	<input type="text" value="8"/>
		<b>Unidad de medida (meta valor)</b>	<b>Año (Línea base)</b>
		<input type="text" value="Acción"/>	<input type="text" value="No disponible"/>
		<b>Sentido del Indicador</b>	<b>Línea Base (meta valor)</b>
		<input type="text" value="Ascendente"/>	<input type="text" value="No disponible"/>
		<b>Año (Línea base)</b>	<input type="text" value="No disponible"/>

**VARIABLES DEL INDICADOR**

<b>Nombre de la Variable</b>	<b>Unidad de medida</b>	<b>Tipo de Acumulación</b>
Número de Acciones (realizado)	Acción	Suma
Número de Acciones (programado)	Acción	Suma

<b>Fuente de Información</b>	Dirección General Administrativa. Portal de transparencia de la Secretaría de Medio Ambiente y Desarrollo Territorial, Artículo 8 <a href="http://www.semadet.jalisco.gob.mx">www.semadet.jalisco.gob.mx</a>
<b>Medios de verificación</b>	Reportes, minutas, informes y documentos de las acciones realizadas para eficientar la administración interna de la Secretaría de Medio Ambiente y Desarrollo Territorial
<b>Supuestos</b>	Existen los recursos en materia de gestión adecuados para eficientar el desempeño administrativo de la dependencia.
<b>Observaciones</b>	
<b>Id_mir</b>	<input type="text" value="1129"/>

- 1 El presente documento despliega la información perteneciente a los indicadores estratégicos y gestión de aquellos programas presupuestarios que proveen de bienes y servicios que generan valor público a la ciudadanía jalisciense
- 2 Se muestra el número del Componente relacionado con el indicador.

**GOBIERNO DEL ESTADO DE JALISCO**  
**PRESUPUESTO DE EGRESOS PARA EL EJERCICIO FISCAL 2018**  
**Ficha Técnica de Indicador**

**Sistema de Evaluación del Desempeño (SED)**

Gobierno del Estado de Jalisco Secretaría de Planeación, Administración y Finanzas

**Datos del Programa**

**Transparencia, Eficiencia y Gestión Administrativa en la Secretaría del Medio Ambiente y Desarrollo Territorial**

Eje: Territorio y medio ambiente sustentable

Tema: Medio ambiente y acción climática

**¿Quién gasta?**

10 <b>Unidad Presupuestal</b>	000 <b>Unidad Responsable</b>	00229 <b>Unidad Ejecutora del Gasto</b>
Secretaría de Medio Ambiente y Desarrollo Territorial	Secretaría de Medio Ambiente y Desarrollo Territorial	Dirección General Administrativa de la Secretaría del Medio Ambiente y Desarrollo Territorial

**¿Para qué se gasta?**

<b>Finalidad</b>	<b>Función</b>	<b>Subfunción</b>
Desarrollo Social	Protección Ambiental	Otros de Protección Ambiental

**Presupuesto asignado al Programa Presupuestario**

Monto

**Objetivos**

<b>Nivel</b>	<b>Clave Componente</b>	<b>Resumen Narrativo</b>
Propósito		La implementación de la política pública ambiental en el estado de Jalisco como un medio para eficientar las acciones y la transparencia de la gestión administrativa, en beneficio del medio ambiente.

**Datos del Indicador**

<b>Denominación</b>	<b>Método de cálculo</b>
Número de acciones en encaminadas a las mejoras para eficientar los procesos administrativos de la Dependencia	$(\text{Número de acciones (Realizado)} / \text{Número de acciones (Programado)}) * 100$

**Descripción del Indicador**  
Acciones de gestión para eficientar los procesos administrativos

<b>Tipo de Indicador</b>	<input type="text" value="Estratégico"/>	<b>Dimensión del Indicador</b>	<input type="text" value="Eficacia"/>	<b>Año de Medición del Resultado</b>	<input type="text" value="2018"/>
<b>Cobertura</b>	<input type="text" value="Estatal"/>	<b>Frecuencia de Medición</b>	<input type="text" value="Semestral"/>		

<b>Parámetros de semaforización</b>		<b>Meta Institucional</b>	<b>Meta Valor</b>	<b>Unidad de medida (meta valor)</b>	<b>Desagregado meta valor por género</b>	
		<input type="text" value="100%"/>	<input type="text" value="8"/>	<input type="text" value="Acción"/>	<input type="text" value="No disponible"/>	<input type="text" value="No disponible"/>
0	60.00	60.01	80.00	80.01	130	
		<b>Sentido del Indicador</b>	<b>Línea Base (meta valor)</b>	<b>Año (Línea base)</b>		
		<input type="text" value="Ascendente"/>	<input type="text" value="No disponible"/>	<input type="text" value="No disponible"/>		

**VARIABLES DEL INDICADOR**

<b>Nombre de la Variable</b>	<b>Unidad de medida</b>	<b>Tipo de Acumulación</b>
Número de acciones (realizado)	Acción	Suma
Número de acciones (programado)	Acción	Suma

<b>Fuente de Información</b>	Dirección General Administrativa. Portal de transparencia de la Secretaría de Medio Ambiente y Desarrollo Territorial, Artículo 8 <a href="http://www.semadet.jalisco.gob.mx">www.semadet.jalisco.gob.mx</a>
<b>Medios de verificación</b>	Reportes, minutas, informes y documentos de las acciones realizadas para eficientar la administración interna de la Secretaría de Medio Ambiente y Desarrollo Territorial
<b>Supuestos</b>	las condiciones dentro de la gestión administrativa se mejoran y se eficientiza el desempeño de las diferentes áreas que la componen
<b>Observaciones</b>	
<b>Id_mir</b>	<input type="text" value="1130"/>

- 1 El presente documento despliega la información perteneciente a los indicadores estratégicos y gestión de aquellos programas presupuestarios que proveen de bienes y servicios que generan valor público a la ciudadanía jalisciense
- 2 Se muestra el número del Componente relacionado con el indicador.



**GOBIERNO DEL ESTADO DE JALISCO**  
**PRESUPUESTO DE EGRESOS PARA EL EJERCICIO FISCAL 2018**  
**Ficha Técnica de Indicador**

**Sistema de Evaluación del Desempeño (SED)**

Gobierno del Estado de Jalisco Secretaría de Planeación, Administración y Finanzas

**Datos del Programa**

**Transparencia, Eficiencia y Gestión Administrativa en la Secretaría del Medio Ambiente y Desarrollo Territorial**

Eje: Territorio y medio ambiente sustentable

Tema: Medio ambiente y acción climática

**¿Quién gasta?**

10 <b>Unidad Presupuestal</b>	000 <b>Unidad Responsable</b>	00229 <b>Unidad Ejecutora del Gasto</b>
Secretaría de Medio Ambiente y Desarrollo Territorial	Secretaría de Medio Ambiente y Desarrollo Territorial	Dirección General Administrativa de la Secretaría del Medio Ambiente y Desarrollo Territorial

**¿Para qué se gasta?**

<b>Finalidad</b>	<b>Función</b>	<b>Subfunción</b>
Desarrollo Social	Protección Ambiental	Otros de Protección Ambiental

**Presupuesto asignado al Programa Presupuestario**

Monto

**Objetivos**

<b>Nivel</b>	<b>Clave Componente</b>	<b>Resumen Narrativo</b>
Componente	A2	Servicios de calidad mejorados en la gestión pública

**Datos del Indicador**

<b>Denominación</b>	<b>Método de cálculo</b>
Total de acciones de mejora en la gestión administrativa y Jurídica	(Número de acciones de mejora (Realizado) / Número de acciones de mejora (Programado))*100

**Descripción del Indicador**

Este indicador muestra el avance y mejoras realizadas para el cumplimiento eficaz y eficiente de las diferentes áreas que componen las Direcciones Administrativa y Jurídica de la Secretaría de Medio Ambiente y Desarrollo Territorial

<b>Tipo de Indicador</b>	Gestión	<b>Dimensión del Indicador</b>	Eficacia	<b>Año de Medición del Resultado</b>	2018
<b>Cobertura</b>	Estatal	<b>Frecuencia de Medición</b>	Trimestral		

**Desagregado meta valor por género**

<b>Parámetros de semaforización</b>		<b>Meta Institucional</b>	<b>Meta Valor</b>	<b>Unidad de medida (meta valor)</b>	<b>Hombre</b>	<b>Mujer</b>
		100%	6	Acción	0.00	0.00
0	60.00	60.01	80.00	80.01	130	
		<b>Sentido del Indicador</b>	<b>Línea Base (meta valor)</b>	<b>Año (Línea base)</b>		
		Ascendente	2	2015		

**Variables del Indicador**

<b>Nombre de la Variable</b>	<b>Unidad de medida</b>	<b>Tipo de Acumulación</b>
Número de acciones de mejora (realizado)	Acción	Suma
Número de acciones de mejora (programado)	Acción	Suma

**Fuente de Información** Reportes, minutas, informes y documentos de las Dirección General Administrativa, además de Resoluciones, Oficios y/o Validaciones de la Dirección General Jurídica.

**Medios de verificación** Información interna; Registro y listas de asistencias a cursos impartidos, Manual de Procedimientos Interno de la Dependencia. Área responsable: Coordinación de Recursos Humanos de la Dirección General Administrativa, 2018. Resoluciones jurídicas y de transparencia generadas, Área responsable: Dirección General Jurídica, 2018. Expedientes de cada uno de los registros administrativos mejorados. Área responsable: Coordinaciones de Recursos Materiales y Financieros de la Dirección General Administrativa

**Supuestos** Se cuenta con el apoyo de las áreas directivas correspondientes para cumplir y agilizar los procesos administrativos y jurídicos de la Secretaría de Medio Ambiente y Desarrollo Territorial

**Observaciones**

**Id\_mir**

- 1 El presente documento despliega la información perteneciente a los indicadores estratégicos y gestión de aquellos programas presupuestarios que proveen de bienes y servicios que generan valor público a la ciudadanía jalisciense
- 2 Se muestra el número del Componente relacionado con el indicador.

**GOBIERNO DEL ESTADO DE JALISCO**  
**PRESUPUESTO DE EGRESOS PARA EL EJERCICIO FISCAL 2018**  
**Ficha Técnica de Indicador**

**Sistema de Evaluación del Desempeño (SED)**

Gobierno del Estado de Jalisco Secretaría de Planeación, Administración y Finanzas

**Datos del Programa**

**Transparencia, Eficiencia y Gestión Administrativa en la Secretaría del Medio Ambiente y Desarrollo Territorial**

Eje: Territorio y medio ambiente sustentable

Tema: Medio ambiente y acción climática

**¿Quién gasta?**

10 Unidad Presupuestal	000 Unidad Responsable	00229 Unidad Ejecutora del Gasto
Secretaría de Medio Ambiente y Desarrollo Territorial	Secretaría de Medio Ambiente y Desarrollo Territorial	Dirección General Administrativa de la Secretaría del Medio Ambiente y Desarrollo Territorial

**¿Para qué se gasta?**

Finalidad	Función	Subfunción
Desarrollo Social	Protección Ambiental	Otros de Protección Ambiental

**Presupuesto asignado al Programa Presupuestario**

Monto

**Objetivos**

Nivel	Clave Componente	Resumen Narrativo
Componente	A1	Herramientas implementadas de e-gobierno para la Planeación Estratégica Ambiental

**Datos del Indicador**

<b>Denominación</b>	<b>Método de cálculo</b>
Total de sistemas en funcionamiento y repositorios de información digital institucional.	(Número de sistemas en funcionamiento y repositorios de información digital institucional. (Realizado) / Número de sistemas en funcionamiento y repositorios de información digital institucional. (Programado))*100

**Descripción del Indicador**

Este indicador muestra las herramientas de e gobierno desarrolladas a través de mejoras tecnológicas para la aplicación de políticas públicas en materia ambiental de la Secretaría de Medio Ambiente y Desarrollo Territorial.

<b>Tipo de Indicador</b>	Gestión	<b>Dimensión del Indicador</b>	Eficacia	<b>Año de Medición del Resultado</b>	2018
<b>Cobertura</b>	Estatral	<b>Frecuencia de Medición</b>	Trimestral		

<b>Desagregado meta valor por género</b>						
<b>Parámetros de semaforización</b>		<b>Meta Institucional</b>	<b>Meta Valor</b>	<b>Unidad de medida (meta valor)</b>	<b>Hombre</b>	<b>Mujer</b>
0	60.00	100%	2	Sistema	0.00	0.00
60.01	80.00	<b>Sentido del Indicador</b>	<b>Línea Base (meta valor)</b>	<b>Año (Línea base)</b>		
80.01	130	Ascendente	2	2016		

**Variables del Indicador**

<b>Nombre de la Variable</b>	<b>Unidad de medida</b>	<b>Tipo de Acumulación</b>
Número de sistemas en funcionamiento y repositorios de información digital institucional. (realizado)	Sistema	Suma
Número de sistemas en funcionamiento y repositorios de información digital institucional. (programado)	Sistema	Suma

<b>Fuente de Información</b>	Información Interna; Comprobante de gastos de contratación de servicios de proveedores externos, formatos de Servicio a Usuarios, Informe Mensual de Servicios Atendidos, Bitácora de Actividades "DIS". Área responsable: Dirección de Sistemas, de la Dirección General Administrativa. 2018.
<b>Medios de verificación</b>	Información Interna; Comprobante de gastos de contratación de servicios de proveedores externos, formatos de Servicio a Usuarios, Informe Mensual de Servicios Atendidos, Bitácora de Actividades "DIS". Área responsable: Dirección de Sistemas, de la Dirección General Administrativa. 2018
<b>Supuestos</b>	Se cumplen las condiciones de contratación de servicios por parte de los proveedores para el mantenimiento de las plataformas tecnológicas de la Dependencia.
<b>Observaciones</b>	
<b>Id_mir</b>	1133

- 1 El presente documento despliega la información perteneciente a los indicadores estratégicos y gestión de aquellos programas presupuestarios que provienen de bienes y servicios que generan valor público a la ciudadanía jalisciense
- 2 Se muestra el número del Componente relacionado con el indicador.

**GOBIERNO DEL ESTADO DE JALISCO**  
**PRESUPUESTO DE EGRESOS PARA EL EJERCICIO FISCAL 2018**  
**Ficha Técnica de Indicador**

**Sistema de Evaluación del Desempeño (SED)**

Gobierno del Estado de Jalisco Secretaría de Planeación, Administración y Finanzas

**Datos del Programa**

**Ordenamiento Ecológico y Territorial**

Eje: Territorio y medio ambiente sustentable Tema: Desarrollo regional y urbano

**¿Quién gasta?**

10	Unidad Presupuestal	000	Unidad Responsable	00230	Unidad Ejecutora del Gasto
Secretaría de Medio Ambiente y Desarrollo Territorial		Secretaría de Medio Ambiente y Desarrollo Territorial		Dirección General de Planeación y Ordenamiento Territorial	

**¿Para qué se gasta?**

Finalidad	Función	Subfunción
Desarrollo Social	Protección Ambiental	Otros de Protección Ambiental

**Presupuesto asignado al Programa Presupuestario**

Monto	\$23,798,026.00
-------	-----------------

**Objetivos**

Nivel	Clave Componente	Resumen Narrativo
Fin		Contribuir al desarrollo regional, impulsando el desarrollo sostenible de las regiones del estado mediante la actualización de los ordenamientos ecológicos y la armonización de los instrumentos de planeación en materia de territorio, ecología y desarrollo urbano.

**Datos del Indicador**

<b>Denominación</b>	<b>Método de cálculo</b>
Grado de avance en la posición en el subíndice "Manejo Sustentable del Medio Ambiente" del IMCO	(Posición en el subíndice "Manejo Sustentable del Medio Ambiente" del IMCO (Realizado)/Posición en el subíndice "Manejo Sustentable del Medio Ambiente" del IMCO (Programado))*100

**Descripción del Indicador**

A través de 11 indicadores, este subíndice califica la capacidad de las entidades para interactuar de manera sostenible con el entorno natural en el que se ubican y aprovechar los recursos naturales de los que disponen. El subíndice también mide el grado de sustentabilidad de las empresas privadas ubicadas en las distintas entidades del país.

<b>Tipo de Indicador</b>	Estratégico	<b>Dimensión del Indicador</b>	Eficacia	<b>Año de Medición del Resultado</b>	2018
<b>Cobertura</b>	Estatual	<b>Frecuencia de Medición</b>	Bienal		

		<b>Desagregado meta valor por género</b>	
<b>Parámetros de semaforización</b>		<b>Meta Institucional</b>	<b>Meta Valor</b>
130	120.00	100%	22
119.99	100.01	Sentido del Indicador	Unidad de medida (meta valor)
100.00	0	Descendente	Posición
0		Línea Base (meta valor)	Hombre
		23	No disponible
		Año (Línea base)	Mujer
		2014	No disponible

**Variables del Indicador**

<b>Nombre de la Variable</b>	<b>Unidad de medida</b>	<b>Tipo de Acumulación</b>
Posición en el subíndice "Manejo Sustentable del Medio Ambiente" del IMCO (realizado)	Posición	Valor presente
Posición en el subíndice "Manejo Sustentable del Medio Ambiente" del IMCO (programado)	Posición	Valor presente

**Fuente de Información** IMCO, Índice de Competitividad Estatal.

**Medios de verificación** Página Web MIDE Jalisco: <https://seplan.app.jalisco.gob.mx/mide/panelCiudadano/detalleIndicador/1424?temaElemental=8&format=8&sortBusqueda=1&max=10&offset=10&vista=1&accionRegreso=busqueda> Área responsable: Secretaría de Medio Ambiente y Desarrollo Territorial.

**Supuestos** Se cuenta con la publicación correspondiente en tiempo y forma de los resultados del Subíndice Manejo Sustentable del Medio Ambiente del Índice de Competitividad por parte del Instituto Mexicano para la Competitividad (IMCO).

**Observaciones**

**Id\_mir** 741

- 1 El presente documento despliega la información perteneciente a los indicadores estratégicos y gestión de aquellos programas presupuestarios que proveen de bienes y servicios que generan valor público a la ciudadanía jalisciense
- 2 Se muestra el número del Componente relacionado con el indicador.

**GOBIERNO DEL ESTADO DE JALISCO**  
**PRESUPUESTO DE EGRESOS PARA EL EJERCICIO FISCAL 2018**  
**Ficha Técnica de Indicador**

**Sistema de Evaluación del Desempeño (SED)**

Gobierno del Estado de Jalisco Secretaría de Planeación, Administración y Finanzas

**Datos del Programa**

**Ordenamiento Ecológico y Territorial**

Eje: Territorio y medio ambiente sustentable Tema: Desarrollo regional y urbano

**¿Quién gasta?**

10 <b>Unidad Presupuestal</b>	000 <b>Unidad Responsable</b>	00230 <b>Unidad Ejecutora del Gasto</b>
Secretaría de Medio Ambiente y Desarrollo Territorial	Secretaría de Medio Ambiente y Desarrollo Territorial	Dirección General de Planeación y Ordenamiento Territorial

**¿Para qué se gasta?**

<b>Finalidad</b>	<b>Función</b>	<b>Subfunción</b>
Desarrollo Social	Protección Ambiental	Otros de Protección Ambiental

**Presupuesto asignado al Programa Presupuestario**

Monto

**Objetivos**

<b>Nivel</b>	<b>Clave Componente</b>	<b>Resumen Narrativo</b>
Propósito		Las regiones y municipios del estado en materia de ordenamiento ecológico cuentan con programas vigentes y actualizados e instrumentos armonizados en materia de territorio, ecología y desarrollo urbano.

**Datos del Indicador**

<b>Denominación</b>	<b>Método de cálculo</b>
Porcentaje de Municipios que cuenta con programas regionales y/o locales vigentes de ordenamiento ecológico	$(\text{Cantidad de municipios anuales integrados en ordenamiento ecológico (Realizado)} / \text{Cantidad de municipios anuales integrados en ordenamiento ecológico (Programado)}) * 100$

**Descripción del Indicador**

Las metas señaladas en la unidad de medida de programas de ordenamiento ecológico se están elaborando de forma regional y local, por lo que en el año 2015 se concluyeron 2 ordenamientos ecológicos regionales (Altos Norte y la Junta Intermunicipal del río Ayuquila) que implica dar ordenamiento a 18 municipios del estado y un ordenamiento local con el que se dio este mismo instrumento a un municipio, dando un total de 19 municipios ordenados para el año 2015.

<b>Tipo de Indicador</b>	Estratégico	<b>Dimensión del Indicador</b>	Eficacia	<b>Año de Medición del Resultado</b>	2018
<b>Cobertura</b>	Estatil	<b>Frecuencia de Medición</b>	Anual		

**Desagregado meta valor por género**

<b>Parámetros de semaforzación</b>		<b>Meta Institucional</b>	<b>Meta Valor</b>	<b>Unidad de medida (meta valor)</b>	<b>Hombre</b>	<b>Mujer</b>
0	60.01	100%	82	Municipio	No disponible	No disponible
60.00	80.01	<b>Sentido del Indicador</b>	<b>Línea Base (meta valor)</b>	<b>Año (Línea base)</b>		
80.00	130	Ascendente	28	2015		

**Variables del Indicador**

<b>Nombre de la Variable</b>	<b>Unidad de medida</b>	<b>Tipo de Acumulación</b>
Cantidad de municipios anuales integrados en ordenamiento ecológico (realizado)	Municipio	Valor presente
Cantidad de municipios anuales integrados en ordenamiento ecológico (programado)	Municipio	Valor presente

**Fuente de Información**

**Medios de verificación**

**Supuestos**

**Observaciones**

**Id\_mir**

- 1 El presente documento despliega la información perteneciente a los indicadores estratégicos y gestión de aquellos programas presupuestarios que proveen de bienes y servicios que generan valor público a la ciudadanía jalisciense
- 2 Se muestra el número del Componente relacionado con el indicador.

**GOBIERNO DEL ESTADO DE JALISCO**  
**PRESUPUESTO DE EGRESOS PARA EL EJERCICIO FISCAL 2018**  
**Ficha Técnica de Indicador**

**Sistema de Evaluación del Desempeño (SED)**

Gobierno del Estado de Jalisco Secretaría de Planeación, Administración y Finanzas

**Datos del Programa**

**Ordenamiento Ecológico y Territorial**

Eje: Territorio y medio ambiente sustentable Tema: Desarrollo regional y urbano

**¿Quién gasta?**

10	Unidad Presupuestal	000	Unidad Responsable	00230	Unidad Ejecutora del Gasto
Secretaría de Medio Ambiente y Desarrollo Territorial		Secretaría de Medio Ambiente y Desarrollo Territorial		Dirección General de Planeación y Ordenamiento Territorial	

**¿Para qué se gasta?**

Finalidad	Función	Subfunción
Desarrollo Social	Protección Ambiental	Otros de Protección Ambiental

**Presupuesto asignado al Programa Presupuestario**

Monto \$23,798,026.00

**Objetivos**

Nivel	Clave Componente	Resumen Narrativo
Componente	M1	Etapas concluidas del Programa de Ordenamiento Ecológico, Territorial y Desarrollo Urbano

**Datos del Indicador**

Denominación	Método de cálculo
Total de etapas del Programa de ordenamiento ecológico, territorial y desarrollo urbano del estado de Jalisco elaboradas.	(número de etapas del programa de ordenamiento ecológico (Realizado) / número de etapas del programa de ordenamiento ecológico (Programado))*100

**Descripción del Indicador**  
Este indicador refleja el número de etapas desarrolladas para la elaboración del programa de ordenamiento ecológico, territorial y de desarrollo urbano del estado. Que mejoran el Medio Ambiente

Tipo de Indicador	Gestión	Dimensión del Indicador	Eficacia	Año de Medición del Resultado	2018
Cobertura	Estatral	Frecuencia de Medición	Semestral		

**Desagregado meta valor por género**

Parámetros de semaforización		Meta Institucional	Meta Valor	Unidad de medida (meta valor)	Hombre	Mujer
		100%	2	Etapas	0.00	0.00
0	60.00	60.01	80.00	80.01	130	
		Sentido del Indicador	Línea Base (meta valor)	Año (Línea base)		
		Ascendente	No disponible	No disponible		

**VARIABLES DEL INDICADOR**

Nombre de la Variable	Unidad de medida	Tipo de Acumulación
número de etapas del programa de ordenamiento ecológico (realizado)	Etapas	Suma
número de etapas del programa de ordenamiento ecológico (programado)	Etapas	Suma

**Fuente de Información** Información Interna: Documento por Etapa. Área responsable: Dirección General de Planeación y Ordenamiento Territorial 2018

**Medios de verificación** Información Interna: Documento por Etapa. Área responsable: Dirección General de Planeación y Ordenamiento Territorial 2018

**Supuestos** Los proveedores entregan en tiempo y en forma la información correspondiente para la transformación de las etapas.

**Observaciones**

**Id\_mir** 747

- 1 El presente documento despliega la información perteneciente a los indicadores estratégicos y gestión de aquellos programas presupuestarios que provienen de bienes y servicios que generan valor público a la ciudadanía jalisciense
- 2 Se muestra el número del Componente relacionado con el indicador.

**GOBIERNO DEL ESTADO DE JALISCO**  
**PRESUPUESTO DE EGRESOS PARA EL EJERCICIO FISCAL 2018**  
**Ficha Técnica de Indicador**

**Sistema de Evaluación del Desempeño (SED)**

Gobierno del Estado de Jalisco Secretaría de Planeación, Administración y Finanzas

**Datos del Programa**

**Ordenamiento Ecológico y Territorial**

Eje: Territorio y medio ambiente sustentable Tema: Desarrollo regional y urbano

**¿Quién gasta?**

10 <b>Unidad Presupuestal</b>	000 <b>Unidad Responsable</b>	00230 <b>Unidad Ejecutora del Gasto</b>
Secretaría de Medio Ambiente y Desarrollo Territorial	Secretaría de Medio Ambiente y Desarrollo Territorial	Dirección General de Planeación y Ordenamiento Territorial

**¿Para qué se gasta?**

<b>Finalidad</b>	<b>Función</b>	<b>Subfunción</b>
Desarrollo Social	Protección Ambiental	Otros de Protección Ambiental

**Presupuesto asignado al Programa Presupuestario**

Monto

**Objetivos**

<b>Nivel</b>	<b>Clave Componente</b>	<b>Resumen Narrativo</b>
Componente	E2	Sistema de Información Geográfica aplicado en el desarrollo ecológico y territorial del Estado de Jalisco

**Datos del Indicador**

<b>Denominación</b>	<b>Método de cálculo</b>
Total de capas de información desarrolladas	$(\text{Número de capas (Realizado)} / \text{Número de capas (Programado)}) * 100$

**Descripción del Indicador**  
Este indicador mostrará el número de capas de información creadas para ampliar el sistema de información geográfica ambiental de la SEMADET.

<b>Tipo de Indicador</b>	Gestión	<b>Dimensión del Indicador</b>	Eficacia	<b>Año de Medición del Resultado</b>	2018
<b>Cobertura</b>	Estatral	<b>Frecuencia de Medición</b>	Trimestral		

**Desagregado meta valor por género**

<b>Parámetros de semaforización</b>		<b>Meta Institucional</b>	<b>Meta Valor</b>	<b>Unidad de medida (meta valor)</b>	<b>Hombre</b>	<b>Mujer</b>
0	60.00	100%	70	Capas de Información	0.00	0.00
60.01	80.00	<b>Sentido del Indicador</b>	<b>Línea Base (meta valor)</b>	<b>Año (Línea base)</b>		
80.01	130	Ascendente	No disponible	No disponible		

**Variables del Indicador**

<b>Nombre de la Variable</b>	<b>Unidad de medida</b>	<b>Tipo de Acumulación</b>
Número de capas (realizado)	Capas de Información	Suma
Número de capas (programado)	Capas de Información	Suma

**Fuente de Información**

**Medios de verificación**

**Supuestos**

**Observaciones**

**Id. mir**

- 1 El presente documento despliega la información perteneciente a los indicadores estratégicos y gestión de aquellos programas presupuestarios que provienen de bienes y servicios que generan valor público a la ciudadanía jalisciense
- 2 Se muestra el número del Componente relacionado con el indicador.

**GOBIERNO DEL ESTADO DE JALISCO**  
**PRESUPUESTO DE EGRESOS PARA EL EJERCICIO FISCAL 2018**  
**Ficha Técnica de Indicador**

**Sistema de Evaluación del Desempeño (SED)**

Gobierno del Estado de Jalisco Secretaría de Planeación, Administración y Finanzas

**Datos del Programa**

**Ordenamiento Ecológico y Territorial**

Eje: Territorio y medio ambiente sustentable Tema: Desarrollo regional y urbano

**¿Quién gasta?**

10 <b>Unidad Presupuestal</b>	000 <b>Unidad Responsable</b>	00230 <b>Unidad Ejecutora del Gasto</b>
Secretaría de Medio Ambiente y Desarrollo Territorial	Secretaría de Medio Ambiente y Desarrollo Territorial	Dirección General de Planeación y Ordenamiento Territorial

**¿Para qué se gasta?**

<b>Finalidad</b>	<b>Función</b>	<b>Subfunción</b>
Desarrollo Social	Protección Ambiental	Otros de Protección Ambiental

**Presupuesto asignado al Programa Presupuestario**

Monto

**Objetivos**

<b>Nivel</b>	<b>Clave Componente</b>	<b>Resumen Narrativo</b>
Componente	E4	Modelo matemático desarrollado para el seguimiento y manejo integral de la cuenca del Río Verde

**Datos del Indicador**

<b>Denominación</b>	<b>Método de cálculo</b>
Total de sistemas de monitoreo elaborados para el programa de manejo integral de la cuenca del Río Verde	(Número de sistemas de monitoreo (Realizado) / Número de sistemas de monitoreo (Programado))*100

**Descripción del Indicador**  
Este indicador mostrará el número de sistemas de monitoreo que serán creados para dar seguimiento al programa de manejo de la cuenca del Río Verde

<b>Tipo de Indicador</b>	Gestión	<b>Dimensión del Indicador</b>	Eficacia	<b>Año de Medición del Resultado</b>	2018
<b>Cobertura</b>	Estatal	<b>Frecuencia de Medición</b>	Semestral		

**Desagregado meta valor por género**

<b>Parámetros de semaforización</b>		<b>Meta Institucional</b>	<b>Meta Valor</b>	<b>Unidad de medida (meta valor)</b>	<b>Hombre</b>	<b>Mujer</b>
		100%	1	Sistema	No disponible	No disponible
0	60.00	60.01	80.00	80.01	130	
		<b>Sentido del Indicador</b>	<b>Línea Base (meta valor)</b>	<b>Año (Línea base)</b>		
		Ascendente	No disponible	No disponible		

**Variables del Indicador**

<b>Nombre de la Variable</b>	<b>Unidad de medida</b>	<b>Tipo de Acumulación</b>
Número de sistemas de monitoreo (realizado)	Sistema	Suma
Número de sistemas de monitoreo (programado)	Sistema	Suma

**Fuente de Información**

**Medios de verificación**

**Supuestos**

**Observaciones**

**Id\_ mir**

- 1 El presente documento despliega la información perteneciente a los indicadores estratégicos y gestión de aquellos programas presupuestarios que proveen de bienes y servicios que generan valor público a la ciudadanía jalisciense
- 2 Se muestra el número del Componente relacionado con el indicador.

**GOBIERNO DEL ESTADO DE JALISCO**  
**PRESUPUESTO DE EGRESOS PARA EL EJERCICIO FISCAL 2018**  
**Ficha Técnica de Indicador**

**Sistema de Evaluación del Desempeño (SED)**

Gobierno del Estado de Jalisco Secretaría de Planeación, Administración y Finanzas

**Datos del Programa**

**Ordenamiento Ecológico y Territorial**

Eje: Territorio y medio ambiente sustentable Tema: Desarrollo regional y urbano

**¿Quién gasta?**

10	Unidad Presupuestal	000	Unidad Responsable	00230	Unidad Ejecutora del Gasto
Secretaría de Medio Ambiente y Desarrollo Territorial		Secretaría de Medio Ambiente y Desarrollo Territorial		Dirección General de Planeación y Ordenamiento Territorial	

**¿Para qué se gasta?**

Finalidad	Función	Subfunción
Desarrollo Social	Protección Ambiental	Otros de Protección Ambiental

**Presupuesto asignado al Programa Presupuestario**

Monto \$23,798,026.00

**Objetivos**

Nivel	Clave Componente	Resumen Narrativo
Componente	E5	Programa de manejo desarrollado para la recuperación de la cuenca del Río Santiago-Guadalajara

**Datos del Indicador**

<b>Denominación</b>	<b>Método de cálculo</b>
Total de programas de manejo elaborados	(Número de programas de manejo (Realizado) / Número de programas de manejo (Programado))*100

**Descripción del Indicador**  
Este indicador mostrará el número de programas de manejo desarrollados para la recuperación de la cuenca del Río Santiago-Guadalajara.

<b>Tipo de Indicador</b>	Gestión	<b>Dimensión del Indicador</b>	Eficacia	<b>Año de Medición del Resultado</b>	2018
<b>Cobertura</b>	Estatal	<b>Frecuencia de Medición</b>	Semestral		

<b>Desagregado meta valor por género</b>						
<b>Parámetros de semafORIZACIÓN</b>		<b>Meta Institucional</b>	<b>Meta Valor</b>	<b>Unidad de medida (meta valor)</b>	<b>Hombre</b>	<b>Mujer</b>
0	60.00	100%	1	Programa	0.00	0.00
60.01	80.00	<b>Sentido del Indicador</b>	<b>Línea Base (meta valor)</b>	<b>Año (Línea base)</b>		
80.01	130	Ascendente	No disponible	No disponible		

**Variables del Indicador**

<b>Nombre de la Variable</b>	<b>Unidad de medida</b>	<b>Tipo de Acumulación</b>
Número de programas de manejo (realizado)	Programa	Suma
Número de programas de manejo (programado)	Programa	Suma

**Fuente de Información** Información interna: Programas de Manejo de la Cuenca del Río Santiago. Área responsable: Dirección General de planeación y Ordenamiento Territorial, 2018

**Medios de verificación** Información interna: Programas de Manejo de la Cuenca del Río Santiago. Área responsable: Dirección General de planeación y Ordenamiento Territorial, 2018

**Supuestos** Se cuenta con los programas, estudios y bibliografía elaborados por diversas instancias gubernamentales para el manejo de la cuenca del Río Santiago para instrumentar las acciones de seguimiento.

**Observaciones**

**Id\_mir** 778

- 1 El presente documento despliega la información perteneciente a los indicadores estratégicos y gestión de aquellos programas presupuestarios que proveen de bienes y servicios que generan valor público a la ciudadanía jalisciense
- 2 Se muestra el número del Componente relacionado con el indicador.



**GOBIERNO DEL ESTADO DE JALISCO**  
**PRESUPUESTO DE EGRESOS PARA EL EJERCICIO FISCAL 2018**  
**Ficha Técnica de Indicador**

**Sistema de Evaluación del Desempeño (SED)**

Gobierno del Estado de Jalisco Secretaría de Planeación, Administración y Finanzas

**Datos del Programa**

**Manejo, Conservación, Restauración y Protección de los ecosistemas del Estado**

Eje: Territorio y medio ambiente sustentable

Tema: Medio ambiente y acción climática

**¿Quién gasta?**

10 <b>Unidad Presupuestal</b>	000 <b>Unidad Responsable</b>	00231 <b>Unidad Ejecutora del Gasto</b>
Secretaría de Medio Ambiente y Desarrollo Territorial	Secretaría de Medio Ambiente y Desarrollo Territorial	Dirección General Forestal y de Sustentabilidad

**¿Para qué se gasta?**

<b>Finalidad</b>	<b>Función</b>	<b>Subfunción</b>
Desarrollo Social	Protección Ambiental	Protección de la Diversidad Biológica y del Paisaje

**Presupuesto asignado al Programa Presupuestario**

Monto

**Objetivos**

<b>Nivel</b>	<b>Clave Componente</b>	<b>Resumen Narrativo</b>
Fin		Contribuir a incrementar la sostenibilidad del medio ambiente y reducir la vulnerabilidad ante el cambio climático mediante la instrumentación de una política forestal de conservación, preservación, restauración y aprovechamiento sustentable de los recursos naturales

**Datos del Indicador**

<b>Denominación</b>	<b>Método de cálculo</b>
Grado de avance en la posición en el subíndice "Manejo Sustentable del Medio Ambiente" del IMCO	(Posición en el subíndice "Manejo Sustentable del Medio Ambiente" del IMCO (Realizado)/Posición en el subíndice "Manejo Sustentable del Medio Ambiente" del IMCO (Programado))*100

**Descripción del Indicador**

A través de 11 indicadores, este subíndice califica la capacidad de las entidades para interactuar de manera sostenible con el entorno natural en el que se ubican y aprovechar los recursos naturales de los que disponen. El subíndice también mide el grado de sustentabilidad de las empresas privadas ubicadas en las distintas entidades del país.

<b>Tipo de Indicador</b>	<input type="text" value="Estratégico"/>	<b>Dimensión del Indicador</b>	<input type="text" value="Eficacia"/>	<b>Año de Medición del Resultado</b>	<input type="text" value="2018"/>
<b>Cobertura</b>	<input type="text" value="Estatal"/>	<b>Frecuencia de Medición</b>	<input type="text" value="Bienal"/>		

**Desagregado meta valor por género**

<b>Parámetros de semaforización</b>		<b>Meta Institucional</b>	<b>Meta Valor</b>	<b>Unidad de medida (meta valor)</b>	<b>Hombre</b>	<b>Mujer</b>
<input type="text" value="130"/>	<input type="text" value="120.00"/>	<input type="text" value="100%"/>	<input type="text" value="22"/>	<input type="text" value="Posición"/>	<input type="text" value="No disponible"/>	<input type="text" value="No disponible"/>
<input type="text" value="119.99"/>	<input type="text" value="100.01"/>	<b>Sentido del Indicador</b>	<b>Línea Base (meta valor)</b>	<b>Año (Línea base)</b>		
<input type="text" value="100.00"/>	<input type="text" value="0"/>	<input type="text" value="Descendente"/>	<input type="text" value="23"/>	<input type="text" value="2014"/>		

**Variables del Indicador**

<b>Nombre de la Variable</b>	<b>Unidad de medida</b>	<b>Tipo de Acumulación</b>
Posición en el subíndice "Manejo Sustentable del Medio Ambiente" del IMCO (realizado)	Posición	Valor presente
Posición en el subíndice "Manejo Sustentable del Medio Ambiente" del IMCO (programado)	Posición	Valor presente

<b>Fuente de Información</b>	IMCO, Índice de Competitividad Estatal.
<b>Medios de verificación</b>	Página Web MIDE Jalisco: <a href="https://seplan.app.jalisco.gob.mx/mide/panelCiudadano/detalleIndicador/1424?dimension=&amp;tema=&amp;dependencia=&amp;nivel=&amp;periodo=&amp;sentido=&amp;sortBusqueda=1&amp;vista=1&amp;palabraClave=MANEJO+SUSTENTABLE+DEL+MEDIO+AMBIENTE&amp;format=&amp;max=10&amp;offset=0&amp;accionRegreso=busqueda">https://seplan.app.jalisco.gob.mx/mide/panelCiudadano/detalleIndicador/1424?dimension=&amp;tema=&amp;dependencia=&amp;nivel=&amp;periodo=&amp;sentido=&amp;sortBusqueda=1&amp;vista=1&amp;palabraClave=MANEJO+SUSTENTABLE+DEL+MEDIO+AMBIENTE&amp;format=&amp;max=10&amp;offset=0&amp;accionRegreso=busqueda</a> Área responsable: Secretaría de Medio Ambiente y Desarrollo Territorial.

**Supuestos**  
Se cuenta con la publicación correspondiente en tiempo y forma de los resultados del Subíndice Manejo Sustentable del Medio Ambiente del Índice de Competitividad por parte del Instituto Mexicano para la Competitividad (IMCO).

**Observaciones**

**Id. mir**

- 1 El presente documento despliega la información perteneciente a los indicadores estratégicos y gestión de aquellos programas presupuestarios que proveen de bienes y servicios que generan valor público a la ciudadanía jalisciense
- 2 Se muestra el número del Componente relacionado con el indicador.

**GOBIERNO DEL ESTADO DE JALISCO**  
**PRESUPUESTO DE EGRESOS PARA EL EJERCICIO FISCAL 2018**  
**Ficha Técnica de Indicador**

**Sistema de Evaluación del Desempeño (SED)**

Gobierno del Estado de Jalisco Secretaría de Planeación, Administración y Finanzas

**Datos del Programa**

**Manejo, Conservación, Restauración y Protección de los ecosistemas del Estado**

Eje: Territorio y medio ambiente sustentable

Tema: Medio ambiente y acción climática

**¿Quién gasta?**

10	Unidad Presupuestal	000	Unidad Responsable	00231	Unidad Ejecutora del Gasto
Secretaría de Medio Ambiente y Desarrollo Territorial		Secretaría de Medio Ambiente y Desarrollo Territorial		Dirección General Forestal y de Sustentabilidad	

**¿Para qué se gasta?**

Finalidad	Función	Subfunción
Desarrollo Social	Protección Ambiental	Protección de la Diversidad Biológica y del Paisaje

**Presupuesto asignado al Programa Presupuestario**

Monto

**Objetivos**

Nivel	Clave Componente	Resumen Narrativo
Propósito		Los ecosistemas forestales en Jalisco ocupan una gran parte de la superficie de los recursos naturales que son manejados sustentablemente para su preservación, conservación y restauración

**Datos del Indicador**

<b>Denominación</b>	<b>Método de cálculo</b>
Hectáreas reforestadas	$(\text{Hectáreas reforestadas (Realizado)} / \text{Hectáreas reforestadas (Programado)}) * 100$

**Descripción del Indicador**  
El indicador mide la superficie que se reforesta en el Estado, con la participación de actores públicos, privados, académicos y la población, para desarrollar nuevas áreas arbóreas y recuperar aquellas que en el pasado estaban forestadas

<b>Tipo de Indicador</b>	<input type="text" value="Estratégico"/>	<b>Dimensión del Indicador</b>	<input type="text" value="Eficacia"/>	<b>Año de Medición del Resultado</b>	<input type="text" value="2018"/>
<b>Cobertura</b>	<input type="text" value="Estatal"/>	<b>Frecuencia de Medición</b>	<input type="text" value="Bimestral"/>		

**Desagregado meta valor por género**

	<b>Meta Institucional</b>	<b>Meta Valor</b>	<b>Unidad de medida (meta valor)</b>	<b>Hombre</b>	<b>Mujer</b>
<b>Parámetros de semaforización</b>	<input type="text" value="100%"/>	<input type="text" value="6,500"/>	<input type="text" value="Hectárea"/>	<input type="text" value="0.00"/>	<input type="text" value="0.00"/>
<div style="display: flex; justify-content: space-around;"> <span>0</span> <span>60.00</span> <span>60.01</span> <span>80.00</span> <span>80.01</span> <span>130</span> </div> <div style="display: flex; justify-content: space-around; margin-top: 5px;"> <div style="width: 15px; height: 15px; background-color: red; border: 1px solid black;"></div> <div style="width: 15px; height: 15px; background-color: red; border: 1px solid black;"></div> <div style="width: 15px; height: 15px; background-color: yellow; border: 1px solid black;"></div> <div style="width: 15px; height: 15px; background-color: yellow; border: 1px solid black;"></div> <div style="width: 15px; height: 15px; background-color: green; border: 1px solid black;"></div> <div style="width: 15px; height: 15px; background-color: green; border: 1px solid black;"></div> </div>	<b>Sentido del Indicador</b>	<b>Línea Base (meta valor)</b>	<b>Año (Línea base)</b>		
	<input type="text" value="Ascendente"/>	<input type="text" value="2,188"/>	<input type="text" value="2006"/>		

**Variables del Indicador**

<b>Nombre de la Variable</b>	<b>Unidad de medida</b>	<b>Tipo de Acumulación</b>
Hectáreas reforestadas (realizado)	Hectárea	Suma
Hectáreas reforestadas (programado)	Hectárea	Suma

**Fuente de Información**  
Secretaría de Medio Ambiente y Desarrollo Territorial, Bosque de la Primavera, Nevado de Colima, Sierra de Quila y Comisión Nacional Forestal. Información interna, Área responsable: Dirección Forestal de Producción y Productividad, Página Web: <https://seplan.app.jalisco.gob.mx/mide/panel/Ciudadano/detalleIndicador/55?dimension=&tema=&dependencia=&nivel=&periodo=&sentido=&sortBusqueda=1&vista=1&palabraClave=reforestada&format=&max=10&offset=0&accionRegreso=busqueda>

**Medios de verificación**  
Página Web: MIDE Jalisco: <https://seplan.app.jalisco.gob.mx/mide/panel/Ciudadano/detalleIndicador/1424?dimension=&tema=&dependencia=&nivel=&periodo=&sentido=&sortBusqueda=1&vista=1&palabraClave=MANEJO+SUSTENTABLE+DEL+MEDIO+AMBIENTE&format=&max=10&offset=0&accionRegreso=busqueda> Área responsable: Secretaría de Medio Ambiente y Desarrollo Territorial.

**Supuestos**  
Existe buen temporal de lluvias, comunicación aseriva y coordinación entre las diferentes instancias

**Observaciones**

**Id\_mir**

- 1 El presente documento despliega la información perteneciente a los indicadores estratégicos y gestión de aquellos programas presupuestarios que proveen de bienes y servicios que generan valor público a la ciudadanía jalisciense
- 2 Se muestra el número del Componente relacionado con el indicador.

**GOBIERNO DEL ESTADO DE JALISCO**  
**PRESUPUESTO DE EGRESOS PARA EL EJERCICIO FISCAL 2018**  
**Ficha Técnica de Indicador**

**Sistema de Evaluación del Desempeño (SED)**

Gobierno del Estado de Jalisco Secretaría de Planeación, Administración y Finanzas

**Datos del Programa**

**Manejo, Conservación, Restauración y Protección de los ecosistemas del Estado**

Eje: Territorio y medio ambiente sustentable

Tema: Medio ambiente y acción climática

**¿Quién gasta?**

10 <b>Unidad Presupuestal</b>	000 <b>Unidad Responsable</b>	00231 <b>Unidad Ejecutora del Gasto</b>
Secretaría de Medio Ambiente y Desarrollo Territorial	Secretaría de Medio Ambiente y Desarrollo Territorial	Dirección General Forestal y de Sustentabilidad

**¿Para qué se gasta?**

<b>Finalidad</b>	<b>Función</b>	<b>Subfunción</b>
Desarrollo Social	Protección Ambiental	Protección de la Diversidad Biológica y del Paisaje

**Presupuesto asignado al Programa Presupuestario**

Monto

**Objetivos**

<b>Nivel</b>	<b>Clave Componente</b>	<b>Resumen Narrativo</b>
Componente	E1	Programas coordinados entre los tres niveles de gobierno con el fin de eficientar proyectos que conlleven al buen manejo de los bosques en Jalisco

**Datos del Indicador**

<b>Denominación</b>	<b>Método de cálculo</b>
Total de municipios beneficiados con proyectos que mitigan daños ambientales	$(\text{Número de municipios beneficiados (Realizado)} / \text{Número de municipios beneficiados (Programado)}) * 100$

**Descripción del Indicador**

Este indicador expresa los municipios que son beneficiados con reforestaciones, actividades de prevención, atención y combate de incendios forestales con el fin de disminuir y frenar la deforestación y degradación

<b>Tipo de Indicador</b>	Gestión	<b>Dimensión del Indicador</b>	Eficacia	<b>Año de Medición del Resultado</b>	2018
<b>Cobertura</b>	Estatal	<b>Frecuencia de Medición</b>	Trimestral		

**Desagregado meta valor por género**

<b>Parámetros de semaforización</b>	Meta Institucional	Meta Valor	Unidad de medida (meta valor)	Hombre	Mujer												
<table style="width: 100%; text-align: center;"> <tr> <td style="border: 1px solid black; padding: 2px;">0</td> <td style="border: 1px solid black; padding: 2px;">60.00</td> <td style="border: 1px solid black; padding: 2px;">60.01</td> <td style="border: 1px solid black; padding: 2px;">80.00</td> <td style="border: 1px solid black; padding: 2px;">80.01</td> <td style="border: 1px solid black; padding: 2px;">130</td> </tr> <tr> <td style="background-color: red; width: 15px; height: 15px;"></td> <td style="background-color: red; width: 15px; height: 15px;"></td> <td style="background-color: yellow; width: 15px; height: 15px;"></td> <td style="background-color: yellow; width: 15px; height: 15px;"></td> <td style="background-color: green; width: 15px; height: 15px;"></td> <td style="background-color: green; width: 15px; height: 15px;"></td> </tr> </table>	0	60.00	60.01	80.00	80.01	130							100%	85	Municipio	No disponible	No disponible
0	60.00	60.01	80.00	80.01	130												
	<b>Sentido del Indicador</b>	<b>Línea Base (meta valor)</b>	<b>Año (Línea base)</b>														
	Ascendente	55	2014														

**Variables del Indicador**

<b>Nombre de la Variable</b>	<b>Unidad de medida</b>	<b>Tipo de Acumulación</b>
Número de municipios beneficiados (realizado)	Municipio	Suma
Número de municipios beneficiados (programado)	Municipio	Suma

**Fuente de Información** Página Web MIDE Jalisco  
<https://seplan.app.jalisco.gob.mx/mide/panelCiudadano/mapaMunicipal/55?temaElemental=8&format=&sortBusqueda=1&max=10&offset=0&vista=1&accionRegreso=detalleIndicador&indicadorTablaDatos=55> Archivo: MIDE Jalisco: Desagregados municipales de incendios atendidos y reforestaciones-Dirección General Forestal y Sustentabilidad. Archivo: Matriz de Indicadores de Resultados.

**Medios de verificación** Página Web MIDE Jalisco  
<https://seplan.app.jalisco.gob.mx/mide/panelCiudadano/mapaMunicipal/55?temaElemental=8&format=&sortBusqueda=1&max=10&offset=0&vista=1&accionRegreso=detalleIndicador&indicadorTablaDatos=55> Archivo: MIDE Jalisco: Desagregados municipales de incendios atendidos y reforestaciones, Archivo: Matriz de Indicadores de Resultados, Area responsable: Dirección General Forestal y Sustentabilidad.

**Supuestos** Existe comunicación asertiva entre las diferentes instancias para lograr beneficiar a los municipios programados

**Observaciones**

**Id\_mir**

- 1 El presente documento despliega la información perteneciente a los indicadores estratégicos y gestión de aquellos programas presupuestarios que proveen de bienes y servicios que generan valor público a la ciudadanía jalisciense
- 2 Se muestra el número del Componente relacionado con el indicador.

**GOBIERNO DEL ESTADO DE JALISCO**  
**PRESUPUESTO DE EGRESOS PARA EL EJERCICIO FISCAL 2018**  
**Ficha Técnica de Indicador**

**Sistema de Evaluación del Desempeño (SED)**

Gobierno del Estado de Jalisco Secretaría de Planeación, Administración y Finanzas

**Datos del Programa**

**Manejo, Conservación, Restauración y Protección de los ecosistemas del Estado**

Eje: Territorio y medio ambiente sustentable

Tema: Medio ambiente y acción climática

**¿Quién gasta?**

10 <b>Unidad Presupuestal</b>	000 <b>Unidad Responsable</b>	00231 <b>Unidad Ejecutora del Gasto</b>
Secretaría de Medio Ambiente y Desarrollo Territorial	Secretaría de Medio Ambiente y Desarrollo Territorial	Dirección General Forestal y de Sustentabilidad

**¿Para qué se gasta?**

<b>Finalidad</b>	<b>Función</b>	<b>Subfunción</b>
Desarrollo Social	Protección Ambiental	Protección de la Diversidad Biológica y del Paisaje

**Presupuesto asignado al Programa Presupuestario**

Monto

**Objetivos**

<b>Nivel</b>	<b>Clave Componente</b>	<b>Resumen Narrativo</b>
Componente	E2	Proyectos productivos forestales y agroforestales realizados, para salvaguardar la riqueza biológica y el manejo integrado del territorio

**Datos del Indicador**

<b>Denominación</b>	<b>Método de cálculo</b>
Total de actividades dirigidas a la mitigación del cambio climático	$(\text{Número de actividades (Realizado)} / \text{Número de actividades (Programado)}) * 100$

**Descripción del Indicador**  
Este indicador expresa las actividades realizadas que mitigan los procesos de deforestación y degradación para salvaguardar la riqueza biológica en el Estado en beneficio de la población en general

<b>Tipo de Indicador</b>	Gestión	<b>Dimensión del Indicador</b>	Eficacia	<b>Año de Medición del Resultado</b>	2018
<b>Cobertura</b>	Estatal	<b>Frecuencia de Medición</b>	Trimestral		

**Desagregado meta valor por género**

<b>Parámetros de semaforización</b>		<b>Meta Institucional</b>	<b>Meta Valor</b>	<b>Unidad de medida (meta valor)</b>	<b>Hombre</b>	<b>Mujer</b>
		100%	7	Actividad	No disponible	No disponible
0	60.00	60.01	80.00	80.01	130	
		<b>Sentido del Indicador</b>	<b>Línea Base (meta valor)</b>	<b>Año (Línea base)</b>		
		Ascendente	No disponible	No disponible		

**VARIABLES DEL INDICADOR**

<b>Nombre de la Variable</b>	<b>Unidad de medida</b>	<b>Tipo de Acumulación</b>
Número de actividades (realizado)	Actividad	Suma
Número de actividades (programado)	Actividad	Suma

**Fuente de Información** Nombre del archivo Grupo de Trabajo para la Reducción de Emisiones por Deforestación y Degradación Más (GT-REDD+). Ubicación: Dirección Forestal de Producción y Productividad

**Medios de verificación** Información interna Dirección Forestal de Producción y Productividad Reporte de resultados de los proyectos Listas de asistencia Fotografías

**Supuestos** Se cuenta con la coordinación entre la Secretaría de Medio Ambiente y Desarrollo Territorial, la Secretaría de Desarrollo Rural y la Secretaría de Desarrollo e Integración Social y la Comisión Nacional Forestal

**Observaciones**

**Id\_mir**

- 1 El presente documento despliega la información perteneciente a los indicadores estratégicos y gestión de aquellos programas presupuestarios que proveen de bienes y servicios que generan valor público a la ciudadanía jalisciense
- 2 Se muestra el número del Componente relacionado con el indicador.

**GOBIERNO DEL ESTADO DE JALISCO**  
**PRESUPUESTO DE EGRESOS PARA EL EJERCICIO FISCAL 2018**  
**Ficha Técnica de Indicador**

**Sistema de Evaluación del Desempeño (SED)**

Gobierno del Estado de Jalisco Secretaría de Planeación, Administración y Finanzas

**Datos del Programa**

**Manejo, Conservación, Restauración y Protección de los ecosistemas del Estado**

Eje: Territorio y medio ambiente sustentable

Tema: Medio ambiente y acción climática

**¿Quién gasta?**

<b>10</b>	<b>Unidad Presupuestal</b>	<b>000</b>	<b>Unidad Responsable</b>	<b>00231</b>	<b>Unidad Ejecutora del Gasto</b>
Secretaría de Medio Ambiente y Desarrollo Territorial		Secretaría de Medio Ambiente y Desarrollo Territorial		Dirección General Forestal y de Sustentabilidad	

**¿Para qué se gasta?**

<b>Finalidad</b>	<b>Función</b>	<b>Subfunción</b>
Desarrollo Social	Protección Ambiental	Protección de la Diversidad Biológica y del Paisaje

**Presupuesto asignado al Programa Presupuestario**

Monto

**Objetivos**

<b>Nivel</b>	<b>Clave Componente</b>	<b>Resumen Narrativo</b>
Componente	E3	Programa Estatal de Manejo del Fuego, elaborado y ejecutado para la protección de los ecosistemas forestales del Estado de Jalisco

**Datos del Indicador**

<b>Denominación</b>	<b>Método de cálculo</b>
Incendios forestales atendidos	$(\text{Número de incendios forestales atendidos (Realizado)} / \text{Número de incendios forestales atendidos (Programado)}) * 100$

**Descripción del Indicador**

Este indicador mide los incendios forestales atendidos en el Estado de Jalisco, con medidas de vigilancia, atención y prevención empleadas, se mitigan los daños al medio ambiente y se disminuyen los factores de riesgo

<b>Tipo de Indicador</b>	Gestión	<b>Dimensión del Indicador</b>	Eficiencia	<b>Año de Medición del Resultado</b>	2018
<b>Cobertura</b>	Estatal	<b>Frecuencia de Medición</b>	Trimestral		

**Desagregado meta valor por género**

<b>Parámetros de semaforización</b>	<b>Meta Institucional</b>	<b>Meta Valor</b>	<b>Unidad de medida (meta valor)</b>	<b>Hombre</b>	<b>Mujer</b>
130 80.01 80.00 60.01 60.00 0	100%	700	Incendio	No disponible	No disponible
	<b>Sentido del Indicador</b>	<b>Línea Base (meta valor)</b>	<b>Año (Línea base)</b>		
	Descendente	815	2006		

**Variables del Indicador**

<b>Nombre de la Variable</b>	<b>Unidad de medida</b>	<b>Tipo de Acumulación</b>
Número de incendios forestales atendidos (realizado)	Incendio	Suma
Número de incendios forestales atendidos (programado)	Incendio	Suma

<b>Fuente de Información</b>	Secretaría de Medio Ambiente y Desarrollo Territorial y Comisión Nacional Forestal, 2018. Monitoreo de Indicadores del Desarrollo (MIDE, Jalisco). Página <a href="https://seplan.app.jalisco.gob.mx/mide/panelCiudadano/detalleIndicador/1126?dimension=&amp;tema=&amp;dependencia=&amp;nivel=&amp;periodo=&amp;sentido=&amp;sortBusqueda=1&amp;vista=1&amp;palabraClave=incendios&amp;format=&amp;max=10&amp;offset=0&amp;accionRegreso=busqueda">https://seplan.app.jalisco.gob.mx/mide/panelCiudadano/detalleIndicador/1126?dimension=&amp;tema=&amp;dependencia=&amp;nivel=&amp;periodo=&amp;sentido=&amp;sortBusqueda=1&amp;vista=1&amp;palabraClave=incendios&amp;format=&amp;max=10&amp;offset=0&amp;accionRegreso=busqueda</a> Web:
<b>Medios de verificación</b>	Monitoreo de Indicadores del Desarrollo (MIDE, Jalisco). <a href="https://seplan.app.jalisco.gob.mx/mide/panelCiudadano/detalleIndicador/1424?dimension=&amp;tema=&amp;dependencia=&amp;nivel=&amp;periodo=&amp;sentido=&amp;sortBusqueda=1&amp;vista=1&amp;palabraClave=MANEJO+SUSTENTABLE+DEL+MEDIO+AMBIENTE&amp;format=&amp;max=10&amp;offset=0&amp;accionRegreso=busqueda">https://seplan.app.jalisco.gob.mx/mide/panelCiudadano/detalleIndicador/1424?dimension=&amp;tema=&amp;dependencia=&amp;nivel=&amp;periodo=&amp;sentido=&amp;sortBusqueda=1&amp;vista=1&amp;palabraClave=MANEJO+SUSTENTABLE+DEL+MEDIO+AMBIENTE&amp;format=&amp;max=10&amp;offset=0&amp;accionRegreso=busqueda</a> . Dirección Forestal de Manejo del Fuego
<b>Supuestos</b>	Existe interés, compromiso y coordinación entre las diferentes instancias de gobierno (Federal, Estatal y Municipal) y la comunicación asertiva y seguimiento a los acuerdos
<b>Observaciones</b>	
<b>Id_mir</b>	799

- 1 El presente documento despliega la información perteneciente a los indicadores estratégicos y gestión de aquellos programas presupuestarios que proveen de bienes y servicios que generan valor público a la ciudadanía jalisciense
- 2 Se muestra el número del Componente relacionado con el indicador.

**GOBIERNO DEL ESTADO DE JALISCO**  
**PRESUPUESTO DE EGRESOS PARA EL EJERCICIO FISCAL 2018**  
**Ficha Técnica de Indicador**

**Sistema de Evaluación del Desempeño (SED)**

Gobierno del Estado de Jalisco Secretaría de Planeación, Administración y Finanzas

**Datos del Programa**

**Manejo, Conservación, Restauración y Protección de los ecosistemas del Estado**

Eje: Territorio y medio ambiente sustentable

Tema: Medio ambiente y acción climática

**¿Quién gasta?**

10 <b>Unidad Presupuestal</b>	000 <b>Unidad Responsable</b>	00231 <b>Unidad Ejecutora del Gasto</b>
Secretaría de Medio Ambiente y Desarrollo Territorial	Secretaría de Medio Ambiente y Desarrollo Territorial	Dirección General Forestal y de Sustentabilidad

**¿Para qué se gasta?**

<b>Finalidad</b>	<b>Función</b>	<b>Subfunción</b>
Desarrollo Social	Protección Ambiental	Protección de la Diversidad Biológica y del Paisaje

**Presupuesto asignado al Programa Presupuestario**

Monto

**Objetivos**

<b>Nivel</b>	<b>Clave Componente</b>	<b>Resumen Narrativo</b>
Componente	E3	Programa Estatal de Manejo del Fuego, elaborado y ejecutado para la protección de los ecosistemas forestales del Estado de Jalisco

**Datos del Indicador**

<b>Denominación</b>	<b>Método de cálculo</b>
Superficie afectada por incendios forestales	(Número de hectáreas afectadas por incendios forestales (Realizado) / Número de hectáreas afectadas por incendios forestales (Programado)) * 100

**Descripción del Indicador**  
Este indicador mide la superficie afectada por incendios forestales, ocasionados por la intervención humana y condiciones climatológicas adversas, con la finalidad de prevenir y disminuir los factores de riesgo, y restaurar áreas dañadas

<b>Tipo de Indicador</b>	Gestión	<b>Dimensión del Indicador</b>	Eficacia	<b>Año de Medición del Resultado</b>	2018
<b>Cobertura</b>	Estatal	<b>Frecuencia de Medición</b>	Trimestral		

**Desagregado meta valor por género**

<b>Parámetros de semaforización</b>	Meta Institucional	Meta Valor	Unidad de medida (meta valor)	Hombre	Mujer
130   80.01   80.00   60.01   60.00   0	100%	80,000	Hectárea	No disponible	No disponible
<div style="display: flex; justify-content: space-around; width: 100%;"> <div style="width: 20px; height: 20px; background-color: red; border: 1px solid black;"></div> <div style="width: 20px; height: 20px; background-color: red; border: 1px solid black;"></div> <div style="width: 20px; height: 20px; background-color: yellow; border: 1px solid black;"></div> <div style="width: 20px; height: 20px; background-color: yellow; border: 1px solid black;"></div> <div style="width: 20px; height: 20px; background-color: green; border: 1px solid black;"></div> <div style="width: 20px; height: 20px; background-color: green; border: 1px solid black;"></div> </div>	<b>Sentido del Indicador</b>	<b>Línea Base (meta valor)</b>	<b>Año (Línea base)</b>		
	Descendente	80,000	2017		

**Variables del Indicador**

<b>Nombre de la Variable</b>	<b>Unidad de medida</b>	<b>Tipo de Acumulación</b>
Número de hectáreas afectadas por incendios forestales (realizado)	Hectárea	Suma
Número de hectáreas afectadas por incendios forestales (programado)	Hectárea	Suma

<b>Fuente de Información</b>	Secretaría de Medio Ambiente y Desarrollo Territorial y Comisión Nacional Forestal, 2018. Monitoreo de Indicadores del Desarrollo (MIDE, Jalisco). Página <a href="https://seplan.app.jalisco.gob.mx/mide/panelCiudadano/detalleIndicador/1578?dimension=&amp;tema=&amp;dependencia=&amp;nivel=&amp;periodo=&amp;sentido=&amp;sortBusqueda=1&amp;vista=1&amp;palabraClave=incendios&amp;format=&amp;max=10&amp;offset=0&amp;accionRegreso=busqueda">https://seplan.app.jalisco.gob.mx/mide/panelCiudadano/detalleIndicador/1578?dimension=&amp;tema=&amp;dependencia=&amp;nivel=&amp;periodo=&amp;sentido=&amp;sortBusqueda=1&amp;vista=1&amp;palabraClave=incendios&amp;format=&amp;max=10&amp;offset=0&amp;accionRegreso=busqueda</a> Web:
<b>Medios de verificación</b>	Monitoreo de Indicadores del Desarrollo (MIDE, Jalisco). <a href="https://seplan.app.jalisco.gob.mx/mide/panelCiudadano/detalleIndicador/1424?dimension=&amp;tema=&amp;dependencia=&amp;nivel=&amp;periodo=&amp;sentido=&amp;sortBusqueda=1&amp;vista=1&amp;palabraClave=MANEJO+SUSTENTABLE+DEL+MEDIO+AMBIENTE&amp;format=&amp;max=10&amp;offset=0&amp;accionRegreso=busqueda">https://seplan.app.jalisco.gob.mx/mide/panelCiudadano/detalleIndicador/1424?dimension=&amp;tema=&amp;dependencia=&amp;nivel=&amp;periodo=&amp;sentido=&amp;sortBusqueda=1&amp;vista=1&amp;palabraClave=MANEJO+SUSTENTABLE+DEL+MEDIO+AMBIENTE&amp;format=&amp;max=10&amp;offset=0&amp;accionRegreso=busqueda</a> . Dirección Forestal de Manejo del Fuego
<b>Supuestos</b>	Existe interés, compromiso y coordinación entre las diferentes instancias de gobierno (Federal, Estatal y Municipal) y la comunicación asertiva y seguimiento a los acuerdos
<b>Observaciones</b>	
<b>Id_mir</b>	831

- 1 El presente documento despliega la información perteneciente a los indicadores estratégicos y gestión de aquellos programas presupuestarios que proveen de bienes y servicios que generan valor público a la ciudadanía jalisciense
- 2 Se muestra el número del Componente relacionado con el indicador.

**GOBIERNO DEL ESTADO DE JALISCO**  
**PRESUPUESTO DE EGRESOS PARA EL EJERCICIO FISCAL 2018**  
**Ficha Técnica de Indicador**

**Sistema de Evaluación del Desempeño (SED)**

Gobierno del Estado de Jalisco Secretaría de Planeación, Administración y Finanzas

**Datos del Programa**

**Desarrollo urbano**

Eje: Territorio y medio ambiente sustentable

Tema: Medio ambiente y acción climática

**¿Quién gasta?**

10	Unidad Presupuestal	000	Unidad Responsable	00232	Unidad Ejecutora del Gasto
Secretaría de Medio Ambiente y Desarrollo Territorial		Secretaría de Medio Ambiente y Desarrollo Territorial		Dirección General de Planeación y Gestión Urbana Sustentable	

**¿Para qué se gasta?**

Finalidad	Función	Subfunción
Desarrollo Social	Protección Ambiental	Otros de Protección Ambiental

**Presupuesto asignado al Programa Presupuestario**

Monto

**Objetivos**

Nivel	Clave Componente	Resumen Narrativo
Fin		Contribuir al desarrollo regional y urbano del estado, promoviendo un desarrollo urbano sostenible, equitativo y ordenado mediante la actualización y armonización de planes de desarrollo urbano y programas territoriales.

**Datos del Indicador**

<b>Denominación</b>	<b>Método de cálculo</b>
Grado de avance en la posición en el subíndice "Manejo Sustentable del Medio Ambiente" del IMCO	(Posición en el subíndice "Manejo Sustentable del Medio Ambiente" del IMCO (Realizado)/Posición en el subíndice "Manejo Sustentable del Medio Ambiente" del IMCO (Programado))*100

**Descripción del Indicador**

A través de 11 indicadores, este subíndice califica la capacidad de las entidades para interactuar de manera sostenible con el entorno natural en el que se ubican y aprovechar los recursos naturales de los que disponen. El subíndice también mide el grado de sustentabilidad de las empresas privadas ubicadas en las distintas entidades del país.

<b>Tipo de Indicador</b>	Estratégico	<b>Dimensión del Indicador</b>	Eficacia	<b>Año de Medición del Resultado</b>	2018
<b>Cobertura</b>	Estatral	<b>Frecuencia de Medición</b>	Bienal		

**Desagregado meta valor por género**

<b>Parámetros de semaforización</b>	<b>Meta Institucional</b>	<b>Meta Valor</b>	<b>Unidad de medida (meta valor)</b>	<b>Hombre</b>	<b>Mujer</b>
130 120.00 119.99 100.01 100.00 0	100%	22	Posición	No disponible	No disponible
	<b>Sentido del Indicador</b>	<b>Línea Base (meta valor)</b>	<b>Año (Línea base)</b>		
	Descendente	23	2014		

**Variables del Indicador**

<b>Nombre de la Variable</b>	<b>Unidad de medida</b>	<b>Tipo de Acumulación</b>
Posición en el subíndice "Manejo Sustentable del Medio Ambiente" del IMCO (realizado)	Posición	Valor presente
Posición en el subíndice "Manejo Sustentable del Medio Ambiente" del IMCO (programado)	Posición	Valor presente

<b>Fuente de Información</b>	IMCO, Índice de Competitividad Estatal.
<b>Medios de verificación</b>	Página Web MIDE Jalisco: <a href="https://seplan.app.jalisco.gob.mx/mide/panelCiudadano/detalleIndicador/1424?temaElemental=8&amp;format=&amp;sortBusqueda=1&amp;max=10&amp;offset=10&amp;vista=1&amp;accionRegreso=busqueda">https://seplan.app.jalisco.gob.mx/mide/panelCiudadano/detalleIndicador/1424?temaElemental=8&amp;format=&amp;sortBusqueda=1&amp;max=10&amp;offset=10&amp;vista=1&amp;accionRegreso=busqueda</a> Área responsable: Secretaría de Medio Ambiente y Desarrollo Territorial.

**Supuestos**  
Se cuenta con la publicación correspondiente en tiempo y forma de los resultados del Subíndice Manejo Sustentable del Medio Ambiente del Índice de Competitividad por parte del Instituto Mexicano para la Competitividad (IMCO).

**Observaciones**

**Id\_mir**

- 1 El presente documento despliega la información perteneciente a los indicadores estratégicos y gestión de aquellos programas presupuestarios que proveen de bienes y servicios que generan valor público a la ciudadanía jalisciense
- 2 Se muestra el número del Componente relacionado con el indicador.

**GOBIERNO DEL ESTADO DE JALISCO**  
**PRESUPUESTO DE EGRESOS PARA EL EJERCICIO FISCAL 2018**  
**Ficha Técnica de Indicador**

**Sistema de Evaluación del Desempeño (SED)**

Gobierno del Estado de Jalisco Secretaría de Planeación, Administración y Finanzas

**Datos del Programa**

**Desarrollo urbano**

Eje: Territorio y medio ambiente sustentable Tema: Medio ambiente y acción climática

**¿Quién gasta?**

10	Unidad Presupuestal	000	Unidad Responsable	00232	Unidad Ejecutora del Gasto
	Secretaría de Medio Ambiente y Desarrollo Territorial		Secretaría de Medio Ambiente y Desarrollo Territorial		Dirección General de Planeación y Gestión Urbana Sustentable

**¿Para qué se gasta?**

Finalidad	Función	Subfunción
Desarrollo Social	Protección Ambiental	Otros de Protección Ambiental

**Presupuesto asignado al Programa Presupuestario**

Monto	\$14,980,725.00
-------	-----------------

**Objetivos**

Nivel	Clave Componente	Resumen Narrativo
Propósito		Los municipios y centros de población del estado cuentan con los diversos planes e instrumentos de desarrollo urbano actualizados y armonizados.

**Datos del Indicador**

<b>Denominación</b>	<b>Método de cálculo</b>
Porcentaje de Planes de desarrollo urbano actualizados en localidades de 15 mil o más habitantes	$(\text{Planes de desarrollo urbano de centro de población actualizados (Realizado)} / \text{Planes de desarrollo urbano de centro de población actualizados (Programado)}) * 100$

**Descripción del Indicador**

Este indicador resulta de participar por ley, en la consulta pública, de los planes de desarrollo urbano, revisando que su elaboración se apegue a los objetivos y contenido que señala el Código Urbano para su aprobación, publicación e inscripción en el registro público de la propiedad; promoviendo, apoyando y vigilando el desarrollo urbano sustentable de los diversos centros de población del Estado, mediante una adecuada planificación y zonificación de los mismos, con estricto apego a la legislación en materia urbanística y de acuerdo a las solicitudes de apoyo técnico que se ingresen a esta Secretaría.

<b>Tipo de Indicador</b>	Estratégico	<b>Dimensión del Indicador</b>	Eficacia	<b>Año de Medición del Resultado</b>	2018
<b>Cobertura</b>	Estatual	<b>Frecuencia de Medición</b>	Anual		

<b>Desagregado meta valor por género</b>						
<b>Parámetros de semaforización</b>		<b>Meta Institucional</b>	<b>Meta Valor</b>	<b>Unidad de medida (meta valor)</b>	<b>Hombre</b>	<b>Mujer</b>
0	60.01	100%	27	Plan estatal	No disponible	No disponible
60.00	80.01	<b>Sentido del Indicador</b>	<b>Línea Base (meta valor)</b>	<b>Año (Línea base)</b>		
80.00	130	Ascendente	23	2015		

**Variables del Indicador**

<b>Nombre de la Variable</b>	<b>Unidad de medida</b>	<b>Tipo de Acumulación</b>
Planes de desarrollo urbano de centro de población actualizados (realizado)	Plan estatal	Valor presente
Planes de desarrollo urbano de centro de población actualizados (programado)	Plan estatal	Valor presente

**Fuente de Información** Secretaría de Medio Ambiente y Desarrollo Territorial, Gobierno de Jalisco.

**Medios de verificación**

Página	Web	MIDE
Jalisco: <a href="https://seplan.app.jalisco.gob.mx/mide/panelCiudadano/detalleIndicador/1663?dimension=&amp;tema=&amp;dependencia=&amp;nivel=&amp;periodo=&amp;sentido=&amp;sortBusq ueda=1&amp;vista=1&amp;palabraClave=planes&amp;format=&amp;max=10&amp;offset=0&amp;accionRegreso=busqueda">https://seplan.app.jalisco.gob.mx/mide/panelCiudadano/detalleIndicador/1663?dimension=&amp;tema=&amp;dependencia=&amp;nivel=&amp;periodo=&amp;sentido=&amp;sortBusq ueda=1&amp;vista=1&amp;palabraClave=planes&amp;format=&amp;max=10&amp;offset=0&amp;accionRegreso=busqueda</a> , Proyecto de armonización: Programa Estatal de Desarrollo Urbano, armonizado con el Código Urbano y la Ley General de Asentamientos Humanos, concluido, aprobado y publicado para su seguimiento. Área responsable: Dirección General de Planeación y Gestión Urbana, Secretaría de Medio Ambiente y Desarrollo Territorial.		

**Supuestos** Se tienen los instrumentos de planeación vigentes y la colaboración de las autoridades en el ámbito federal, estatal y municipal para lograr la actualización y armonización en materia de planeación.

**Observaciones**

**Id. mir** 810

- 1 El presente documento despliega la información perteneciente a los indicadores estratégicos y gestión de aquellos programas presupuestarios que provienen de bienes y servicios que generan valor público a la ciudadanía jalisciense
- 2 Se muestra el número del Componente relacionado con el indicador.



**GOBIERNO DEL ESTADO DE JALISCO**  
**PRESUPUESTO DE EGRESOS PARA EL EJERCICIO FISCAL 2018**  
**Ficha Técnica de Indicador**

**Sistema de Evaluación del Desempeño (SED)**

Gobierno del Estado de Jalisco Secretaría de Planeación, Administración y Finanzas

**Datos del Programa**

**Desarrollo urbano**

Eje: Territorio y medio ambiente sustentable

Tema: Medio ambiente y acción climática

**¿Quién gasta?**

10	Unidad Presupuestal	000	Unidad Responsable	00232	Unidad Ejecutora del Gasto
Secretaría de Medio Ambiente y Desarrollo Territorial		Secretaría de Medio Ambiente y Desarrollo Territorial		Dirección General de Planeación y Gestión Urbana Sustentable	

**¿Para qué se gasta?**

Finalidad	Función	Subfunción
Desarrollo Social	Protección Ambiental	Otros de Protección Ambiental

**Presupuesto asignado al Programa Presupuestario**

Monto

**Objetivos**

Nivel	Clave Componente	Resumen Narrativo
Componente	M3	Planes de Desarrollo Urbano de Centros de Población, Planes Parciales de Distrito y Planes Parciales de Subdistrito validados para su aplicación y cumplimiento de conformidad con la Ley

**Datos del Indicador**

Denominación	Método de cálculo
Total de planes de desarrollo urbano validados	$(\text{Número de planes de desarrollo urbano validados (Realizado)} / \text{Número de planes de desarrollo urbano validados (Programado)}) * 100$

**Descripción del Indicador**  
Este indicador mostrará el número de planes de desarrollo urbano de centro de población, planes parciales de distrito y planes parciales de subdistrito validados según su congruencia con los instrumentos de planeación vigentes.

Tipo de Indicador	Gestión	Dimensión del Indicador	Eficacia	Año de Medición del Resultado	2018
Cobertura	Estatral	Frecuencia de Medición	Semestral		

Parámetros de semaforización		Meta Institucional	Meta Valor	Unidad de medida (meta valor)	Desagregado meta valor por género	
		100%	20	Plan	Hombre	Mujer
0	60.00	60.01	80.00	80.01	130	
		Sentido del Indicador	Línea Base (meta valor)	Año (Línea base)		
		Ascendente	No disponible	No disponible		

**Variables del Indicador**

Nombre de la Variable	Unidad de medida	Tipo de Acumulación
Número de planes de desarrollo urbano validados (realizado)	Plan	Suma
Número de planes de desarrollo urbano validados (programado)	Plan	Suma

**Fuente de Información** Planes de desarrollo urbano de centros de población, planes parciales de distrito y planes parciales de subdistrito turnados por las autoridades correspondientes a la Dirección General de Planeación y Gestión Urbana para su validación.

**Medios de verificación** Planes en proceso de actualización recibidos por la Dirección General de Planeación y Gestión Urbana.

**Supuestos** Se cuenta con la colaboración de las dependencias municipales y federales para actualizar y armonizar los instrumentos de planeación.

**Observaciones**

**Id\_mir**

- 1 El presente documento despliega la información perteneciente a los indicadores estratégicos y gestión de aquellos programas presupuestarios que proveen de bienes y servicios que generan valor público a la ciudadanía jalisciense
- 2 Se muestra el número del Componente relacionado con el indicador.

**GOBIERNO DEL ESTADO DE JALISCO**  
**PRESUPUESTO DE EGRESOS PARA EL EJERCICIO FISCAL 2018**  
**Ficha Técnica de Indicador**

**Sistema de Evaluación del Desempeño (SED)**

Gobierno del Estado de Jalisco Secretaría de Planeación, Administración y Finanzas

**Datos del Programa**

**Desarrollo urbano**

Eje: Territorio y medio ambiente sustentable

Tema: Medio ambiente y acción climática

**¿Quién gasta?**

10	Unidad Presupuestal	000	Unidad Responsable	00232	Unidad Ejecutora del Gasto
Secretaría de Medio Ambiente y Desarrollo Territorial		Secretaría de Medio Ambiente y Desarrollo Territorial		Dirección General de Planeación y Gestión Urbana Sustentable	

**¿Para qué se gasta?**

Finalidad	Función	Subfunción
Desarrollo Social	Protección Ambiental	Otros de Protección Ambiental

**Presupuesto asignado al Programa Presupuestario**

Monto

**Objetivos**

Nivel	Clave Componente	Resumen Narrativo
Componente	M1	Proyectos de urbanización validados para su inclusión en los planes de desarrollo

**Datos del Indicador**

<b>Denominación</b> Total de proyectos de urbanización validados	<b>Método de cálculo</b> (Número de proyectos de urbanización validados (Realizado) / Número de proyectos de urbanización validados (Programado))*100
---	--

**Descripción del Indicador**  
Este indicador mostrará el número de proyectos de urbanización que fueron validados.

<b>Tipo de Indicador</b>	Gestión	<b>Dimensión del Indicador</b>	Eficacia	<b>Año de Medición del Resultado</b>	2018
<b>Cobertura</b>	Estatal	<b>Frecuencia de Medición</b>	Semestral		

**Desagregado meta valor por género**

<b>Parámetros de semaforización</b>		<b>Meta Institucional</b>	<b>Meta Valor</b>	<b>Unidad de medida (meta valor)</b>	<b>Hombre</b>	<b>Mujer</b>
0	60.00	100%	16	Proyecto	No disponible	No disponible
60.01	80.00	<b>Sentido del Indicador</b>	<b>Línea Base (meta valor)</b>	<b>Año (Línea base)</b>		
80.01	130	Ascendente	No disponible	No disponible		

**Variables del Indicador**

<b>Nombre de la Variable</b>	<b>Unidad de medida</b>	<b>Tipo de Acumulación</b>
Número de proyectos de urbanización validados (realizado)	Proyecto	Suma
Número de proyectos de urbanización validados (programado)	Proyecto	Suma

**Fuente de Información**

**Medios de verificación**

**Supuestos**

**Observaciones**

**Id\_mir**

- 1 El presente documento despliega la información perteneciente a los indicadores estratégicos y gestión de aquellos programas presupuestarios que proveen de bienes y servicios que generan valor público a la ciudadanía jalisciense
- 2 Se muestra el número del Componente relacionado con el indicador.

**GOBIERNO DEL ESTADO DE JALISCO**  
**PRESUPUESTO DE EGRESOS PARA EL EJERCICIO FISCAL 2018**  
**Ficha Técnica de Indicador**

**Sistema de Evaluación del Desempeño (SED)**

Gobierno del Estado de Jalisco Secretaría de Planeación, Administración y Finanzas

**Datos del Programa**

**Normatividad, Seguridad y Justicia Ambiental**

Eje: Territorio y medio ambiente sustentable

Tema: Medio ambiente y acción climática

**¿Quién gasta?**

10 Unidad Presupuestal	156 Unidad Responsable	00233 Unidad Ejecutora del Gasto
Secretaría de Medio Ambiente y Desarrollo Territorial	Secretaría de Medio Ambiente y Desarrollo Territorial (Procuraduría Estatal de Protección al Ambiente (PROEPA))	Procuraduría Estatal de Protección al Ambiente (PROEPA)

**¿Para qué se gasta?**

Finalidad	Función	Subfunción
Desarrollo Social	Protección Ambiental	Reducción de la Contaminación

**Presupuesto asignado al Programa Presupuestario**

Monto

**Objetivos**

Nivel	Clave Componente	Resumen Narrativo
Fin		Contribuir al incremento de la sostenibilidad del medio ambiente y reducir la vulnerabilidad ante el cambio climático, mediante la vigilancia y sanción de las normas correspondientes y otras medidas preventivas y de fomento en el Estado de Jalisco.

**Datos del Indicador**

Denominación	Método de cálculo
Grado de avance en la posición en el subíndice "Manejo Sustentable del Medio Ambiente" del IMCO	(Posición en el subíndice "Manejo Sustentable del Medio Ambiente" del IMCO (Realizado)/Posición en el subíndice "Manejo Sustentable del Medio Ambiente" del IMCO (Programado))*100

**Descripción del Indicador**

A través de 11 indicadores, este subíndice califica la capacidad de las entidades para interactuar de manera sostenible con el entorno natural en el que se ubican y aprovechar los recursos naturales de los que disponen. El subíndice también mide el grado de sustentabilidad de las empresas privadas ubicadas en las distintas entidades del país.

<b>Tipo de Indicador</b>	<input type="text" value="Estratégico"/>	<b>Dimensión del Indicador</b>	<input type="text" value="Eficacia"/>	<b>Año de Medición del Resultado</b>	<input type="text" value="2018"/>
<b>Cobertura</b>	<input type="text" value="Estatal"/>	<b>Frecuencia de Medición</b>	<input type="text" value="Bienal"/>		

**Desagregado meta valor por género**

Parámetros de semaforización						Meta Institucional	Meta Valor	Unidad de medida (meta valor)	Hombre	Mujer
<input type="text" value="130"/>	<input type="text" value="120.00"/>	<input type="text" value="119.99"/>	<input type="text" value="100.01"/>	<input type="text" value="100.00"/>	<input type="text" value="0"/>	<input type="text" value="100%"/>	<input type="text" value="22"/>	<input type="text" value="Posición"/>	<input type="text" value="No disponible"/>	<input type="text" value="No disponible"/>
						Sentido del Indicador	Línea Base (meta valor)	Año (Línea base)		
						<input type="text" value="Descendente"/>	<input type="text" value="23"/>	<input type="text" value="2014"/>		

**VARIABLES DEL INDICADOR**

Nombre de la Variable	Unidad de medida	Tipo de Acumulación
Posición en el subíndice "Manejo Sustentable del Medio Ambiente" del IMCO (realizado)	<input type="text" value="Posición"/>	<input type="text" value="Valor presente"/>
Posición en el subíndice "Manejo Sustentable del Medio Ambiente" del IMCO (programado)	<input type="text" value="Posición"/>	<input type="text" value="Valor presente"/>

<b>Fuente de Información</b>	IMCO, Índice de Competitividad Estatal.
<b>Medios de verificación</b>	Página Web Mide Jalisco: <a href="https://seplan.app.jalisco.gob.mx/mide/panelCiudadano/detalleIndicador/1424?temaElemental=8&amp;format=&amp;sortBusqueda=1&amp;max=10&amp;offset=10&amp;vista=1&amp;accionRegreso=busqueda">https://seplan.app.jalisco.gob.mx/mide/panelCiudadano/detalleIndicador/1424?temaElemental=8&amp;format=&amp;sortBusqueda=1&amp;max=10&amp;offset=10&amp;vista=1&amp;accionRegreso=busqueda</a> Area responsable: Secretaría de Medio Ambiente y Desarrollo Territorial.

**Supuestos** Se cuenta con la publicación correspondiente en tiempo y forma de los resultados del Subíndice Manejo Sustentable del Medio Ambiente del Índice de Competitividad por parte del Instituto Mexicano para la Competitividad (IMCO).

**Observaciones**

**Id\_mir**

- 1 El presente documento despliega la información perteneciente a los indicadores estratégicos y gestión de aquellos programas presupuestarios que proveen de bienes y servicios que generan valor público a la ciudadanía jalisciense
- 2 Se muestra el número del Componente relacionado con el indicador.

**GOBIERNO DEL ESTADO DE JALISCO**  
**PRESUPUESTO DE EGRESOS PARA EL EJERCICIO FISCAL 2018**  
**Ficha Técnica de Indicador**

**Sistema de Evaluación del Desempeño (SED)**

Gobierno del Estado de Jalisco Secretaría de Planeación, Administración y Finanzas

**Datos del Programa**

**Normatividad, Seguridad y Justicia Ambiental**

Eje: Territorio y medio ambiente sustentable Tema: Medio ambiente y acción climática

**¿Quién gasta?**

10 Unidad Presupuestal	156 Unidad Responsable	00233 Unidad Ejecutora del Gasto
Secretaría de Medio Ambiente y Desarrollo Territorial	Secretaría de Medio Ambiente y Desarrollo Territorial (Procuraduría Estatal de Protección al Ambiente (PROEPA))	Procuraduría Estatal de Protección al Ambiente (PROEPA)

**¿Para qué se gasta?**

Finalidad	Función	Subfunción
Desarrollo Social	Protección Ambiental	Reducción de la Contaminación

**Presupuesto asignado al Programa Presupuestario**

<b>Monto</b>	\$16,726,732.00
--------------	-----------------

**Objetivos**

Nivel	Clave Componente	Resumen Narrativo
Propósito		Las empresas y promoventes de proyectos públicos y privados que estén relacionadas con el medio ambiente, son verificadas mediante inspecciones para comprobar el cumplimiento de la normatividad ambiental y así contribuya al mejoramiento del medio ambiente y propicie el derecho a un ambiente sano para con ello sancionar a quien provoque daño y deterioro ambiental según lo dispuesto por la ley.

**Datos del Indicador**

<b>Denominación</b>	<b>Método de cálculo</b>
Porcentaje de Cumplimiento de la normatividad ambiental por empresas o proyectos en segunda visita de la PROEPA	(Cumplimiento de la Normatividad Ambiental (Realizado)/Cumplimiento de la Normatividad Ambiental (Programado))*100

**Descripción del Indicador**

Para verificar el cumplimiento ambiental de una empresa, la PROEPA realiza una visita de inspección y una segunda visita de verificación, así mide el porcentaje de empresas o proyectos que en la primera visita se encontraron fuera de norma, y que al momento de visitarse por segunda ocasión, cumplieron las medidas de seguridad o de urgente aplicación decretadas en la visita anterior. El porcentaje reportado corresponde exclusivamente al número de empresas o proyectos que cumplieron en las verificaciones efectuadas en lo que va del año.

<b>Tipo de Indicador</b>	Estratégico	<b>Dimensión del Indicador</b>	Eficacia	<b>Año de Medición del Resultado</b>	2018
<b>Cobertura</b>	Estatal	<b>Frecuencia de Medición</b>	Mensual		

Desagregado meta valor por género							
Parámetros de semaforización			Meta Institucional	Meta Valor	Unidad de medida (meta valor)	Hombre	Mujer
0	60.01	60.00	100%	85	Porcentaje	No disponible	No disponible
80.01	80.00	130	<b>Sentido del Indicador</b>	<b>Línea Base (meta valor)</b>	<b>Año (Línea base)</b>		
			Ascendente	78	2015		

**VARIABLES DEL INDICADOR**

Nombre de la Variable	Unidad de medida	Tipo de Acumulación
Cumplimiento de la Normatividad Ambiental (realizado)	Porcentaje	Valor presente
Cumplimiento de la Normatividad Ambiental (programado)	Porcentaje	Valor presente

<b>Fuente de Información</b>	Secretaría de Medio Ambiente y Desarrollo Territorial, Gobierno de Jalisco.
<b>Medios de verificación</b>	Página web MIDE Jalisco: <a href="https://seplan.app.jalisco.gob.mx/mide/panelCiudadano/detalleIndicador/1457?dimension=&amp;tema=&amp;dependencia=&amp;nivel=&amp;periodo=&amp;sentido=&amp;sortBusqueda=1&amp;vista=1&amp;palabraClave=proepa&amp;format=&amp;max=10&amp;offset=0&amp;accionRegreso=busqueda">https://seplan.app.jalisco.gob.mx/mide/panelCiudadano/detalleIndicador/1457?dimension=&amp;tema=&amp;dependencia=&amp;nivel=&amp;periodo=&amp;sentido=&amp;sortBusqueda=1&amp;vista=1&amp;palabraClave=proepa&amp;format=&amp;max=10&amp;offset=0&amp;accionRegreso=busqueda</a> Dependencia que reporta en MIDE: Secretaría de Medio Ambiente y Desarrollo Territorial.
<b>Supuestos</b>	Se cumple con la normatividad ambiental por parte de las empresas y promoventes verificados.
<b>Observaciones</b>	
<b>Id_mir</b>	858

1 El presente documento despliega la información perteneciente a los indicadores estratégicos y gestión de aquellos programas presupuestarios que provienen de bienes y servicios que generan valor público a la ciudadanía jalisciense

**GOBIERNO DEL ESTADO DE JALISCO**  
**PRESUPUESTO DE EGRESOS PARA EL EJERCICIO FISCAL 2018**  
**Ficha Técnica de Indicador**

**Sistema de Evaluación del Desempeño (SED)**

Gobierno del Estado de Jalisco Secretaría de Planeación, Administración y Finanzas

**Datos del Programa**

**Normatividad, Seguridad y Justicia Ambiental**

Eje: Territorio y medio ambiente sustentable Tema: Medio ambiente y acción climática

**¿Quién gasta?**

10 Unidad Presupuestal	156 Unidad Responsable	00233 Unidad Ejecutora del Gasto
Secretaría de Medio Ambiente y Desarrollo Territorial	Secretaría de Medio Ambiente y Desarrollo Territorial (Procuraduría Estatal de Protección al Ambiente (PROEPA))	Procuraduría Estatal de Protección al Ambiente (PROEPA)

**¿Para qué se gasta?**

Finalidad	Función	Subfunción
Desarrollo Social	Protección Ambiental	Reducción de la Contaminación

**Presupuesto asignado al Programa Presupuestario**

Monto

**Objetivos**

Nivel	Clave Componente	Resumen Narrativo
Componente	E1	Visitas de inspecciones y verificaciones de competencia estatal efectuadas a empresas

**Datos del Indicador**


Denominación	Método de cálculo
Total de inspecciones y verificaciones realizadas.	$(\text{Número de visitas de inspección y verificación (Realizado)} / \text{Número de visitas de inspección y verificación (Programado)}) * 100$

**Descripción del Indicador**

Este indicador expresa la cantidad de visitas de inspección y verificación realizadas a empresas de competencia Estatal para corroborar el cumplimiento normativo.

<b>Tipo de Indicador</b>	Gestión	<b>Dimensión del Indicador</b>	Eficiencia	<b>Año de Medición del Resultado</b>	2018
<b>Cobertura</b>	Estatal	<b>Frecuencia de Medición</b>	Mensual		

**Desagregado meta valor por género**

Parámetros de semaforización						Meta Institucional	Meta Valor	Unidad de medida (meta valor)	Hombre	Mujer
0	60.00	60.01	80.00	80.01	130	100%	500	Inspección	No disponible	No disponible
						<b>Sentido del Indicador</b>	<b>Línea Base (meta valor)</b>	<b>Año (Línea base)</b>		
						Ascendente	400	2016		

**VARIABLES DEL INDICADOR**

Nombre de la Variable	Unidad de medida	Tipo de Acumulación
Número de visitas de inspección y verificación (realizado)	Inspección	Suma
Número de visitas de inspección y verificación (programado)	Inspección	Suma

**Fuente de Información**

Información interna: Archivo: actos de inspección. Área responsable: Dirección de Proyectos Estratégicos e Información Ambiental de la Procuraduría Estatal de Protección al Ambiente, 2018.

**Medios de verificación**

Información interna: Base de datos unificada de inspección y vigilancia 2018. Área responsable: Dirección de Proyectos Estratégicos e Información Ambiental de la Procuraduría Estatal de Protección al Ambiente.

**Supuestos**

Se encuentran en operación las empresas programadas.

**Observaciones**

**Id\_mir**

860

- 1 El presente documento despliega la información perteneciente a los indicadores estratégicos y gestión de aquellos programas presupuestarios que proveen de bienes y servicios que generan valor público a la ciudadanía jalisciense
- 2 Se muestra el número del Componente relacionado con el indicador.

**GOBIERNO DEL ESTADO DE JALISCO**  
**PRESUPUESTO DE EGRESOS PARA EL EJERCICIO FISCAL 2018**  
**Ficha Técnica de Indicador**

**Sistema de Evaluación del Desempeño (SED)**

Gobierno del Estado de Jalisco Secretaría de Planeación, Administración y Finanzas

**Datos del Programa**

**Normatividad, Seguridad y Justicia Ambiental**

Eje: Territorio y medio ambiente sustentable

Tema: Medio ambiente y acción climática

**¿Quién gasta?**

10 Unidad Presupuestal	156 Unidad Responsable	00233 Unidad Ejecutora del Gasto
Secretaría de Medio Ambiente y Desarrollo Territorial	Secretaría de Medio Ambiente y Desarrollo Territorial (Procuraduría Estatal de Protección al Ambiente (PROEPA))	Procuraduría Estatal de Protección al Ambiente (PROEPA)

**¿Para qué se gasta?**

Finalidad	Función	Subfunción
Desarrollo Social	Protección Ambiental	Reducción de la Contaminación

**Presupuesto asignado al Programa Presupuestario**

Monto

**Objetivos**

Nivel	Clave Componente	Resumen Narrativo
Componente	E2	Eventos técnico normativos, impartidos a funcionarios de gobierno municipal y población en general para fortalecer sus conocimientos en la normatividad ambiental para la protección de los recursos naturales

**Datos del Indicador**

Denominación	Método de cálculo
Total de reuniones de concertación realizadas.	$(\text{Número de reuniones (Realizado)} / \text{Número de reuniones (Programado)}) * 100$

**Descripción del Indicador**

Este indicador reporta las reuniones, talleres y cursos de difusión de la normatividad como fortalecimiento a las capacidades de los funcionarios públicos y población en general para la protección de los recursos naturales. Este indicador reporta las reuniones, talleres y cursos de difusión de la normatividad como fortalecimiento a las capacidades de los funcionarios públicos y población en general para la protección de los recursos naturales. Este indicador reporta las reuniones, talleres y cursos de difusión de la normatividad como fortalecimiento a las capacidades de los funcionarios públicos y población en general para la protección de los recursos naturales.

<b>Tipo de Indicador</b>	<input type="text" value="Gestión"/>	<b>Dimensión del Indicador</b>	<input type="text" value="Eficacia"/>	<b>Año de Medición del Resultado</b>	<input type="text" value="2018"/>
<b>Cobertura</b>	<input type="text" value="Estatal"/>	<b>Frecuencia de Medición</b>	<input type="text" value="Mensual"/>		

**Desagregado meta valor por género**

Parámetros de semaforzación						Meta Institucional	Meta Valor	Unidad de medida (meta valor)	Hombre	Mujer
0	60.00	60.01	80.00	80.01	130	100%	40	Reunión	No disponible	No disponible
						Sentido del Indicador	Línea Base (meta valor)	Año (Línea base)		
						Ascendente	40	2015		

**Variables del Indicador**

Nombre de la Variable	Unidad de medida	Tipo de Acumulación
Número de reuniones (realizado)	Reunión	Suma
Número de reuniones (programado)	Reunión	Suma

**Fuente de Información**

**Medios de verificación**

**Supuestos**

**Observaciones**

**Id\_mir**

- 1 El presente documento despliega la información perteneciente a los indicadores estratégicos y gestión de aquellos programas presupuestarios que proveen de bienes y servicios que generan valor público a la ciudadanía jalisciense
- 2 Se muestra el número del Componente relacionado con el indicador.

**GOBIERNO DEL ESTADO DE JALISCO**  
**PRESUPUESTO DE EGRESOS PARA EL EJERCICIO FISCAL 2018**  
**Ficha Técnica de Indicador**

**Sistema de Evaluación del Desempeño (SED)**

Gobierno del Estado de Jalisco Secretaría de Planeación, Administración y Finanzas

**Datos del Programa**

**Normatividad, Seguridad y Justicia Ambiental**

Eje: Territorio y medio ambiente sustentable

Tema: Medio ambiente y acción climática

**¿Quién gasta?**

10 Unidad Presupuestal	156 Unidad Responsable	00233 Unidad Ejecutora del Gasto
Secretaría de Medio Ambiente y Desarrollo Territorial	Secretaría de Medio Ambiente y Desarrollo Territorial (Procuraduría Estatal de Protección al Ambiente (PROEPA))	Procuraduría Estatal de Protección al Ambiente (PROEPA)

**¿Para qué se gasta?**

Finalidad	Función	Subfunción
Desarrollo Social	Protección Ambiental	Reducción de la Contaminación

**Presupuesto asignado al Programa Presupuestario**

Monto

**Objetivos**

Nivel	Clave Componente	Resumen Narrativo
Componente	E3	Capacitación a funcionarios, realizadas para fortalecer sus capacidades profesionales y puedan desempeñar satisfactoriamente las labores comisionadas

**Datos del Indicador**

Denominación	Método de cálculo
Total de funcionarios capacitados.	(Número de funcionarios capacitados (Realizado) / Número de funcionarios capacitados (Programado))*100

**Descripción del Indicador**

Este indicador reporta el total de funcionarios que son capacitados para fortalecer técnicamente sus funciones y desempeño.

<b>Tipo de Indicador</b>	<input type="text" value="Gestión"/>	<b>Dimensión del Indicador</b>	<input type="text" value="Eficacia"/>	<b>Año de Medición del Resultado</b>	<input type="text" value="2018"/>
<b>Cobertura</b>	<input type="text" value="Estatal"/>	<b>Frecuencia de Medición</b>	<input type="text" value="Trimestral"/>		

**Desagregado meta valor por género**

Parámetros de semaforización		Meta Institucional	Meta Valor	Unidad de medida (meta valor)	Desagregado meta valor por género		
		100%	40	Persona	Hombre	Mujer	
0	60.00	60.01	80.00	80.01	130		
<span style="color: red;">■</span>	<span style="color: red;">■</span>	<span style="color: yellow;">■</span>	<span style="color: yellow;">■</span>	<span style="color: green;">■</span>	<span style="color: green;">■</span>		
		<b>Sentido del Indicador</b>	<b>Línea Base (meta valor)</b>	<b>Año (Línea base)</b>			
		Ascendente	40	2015			

**VARIABLES DEL INDICADOR**

Nombre de la Variable	Unidad de medida	Tipo de Acumulación
Número de funcionarios capacitados (realizado)	Persona	Suma
Número de funcionarios capacitados (programado)	Persona	Suma

**Fuente de Información**

Información Interna: Archivo: Listas de asistencia de funcionarios capacitados. Área responsable: Dirección de Proyectos Estratégicos e Información de la Procuraduría Estatal de Protección al Ambiente, 2018.

**Medios de verificación**

Información Interna Listas de asistencia, fotografías. Área responsable: Dirección de Proyectos Estratégicos e Información Ambiental de la Procuraduría Estatal de Protección al Ambiente.

**Supuestos**

Se cuenta con los proveedores adecuados para impartir la capacitación requerida.

**Observaciones**

**Id\_mir**

- 1 El presente documento despliega la información perteneciente a los indicadores estratégicos y gestión de aquellos programas presupuestarios que proveen de bienes y servicios que generan valor público a la ciudadanía jalisciense
- 2 Se muestra el número del Componente relacionado con el indicador.

**GOBIERNO DEL ESTADO DE JALISCO**  
**PRESUPUESTO DE EGRESOS PARA EL EJERCICIO FISCAL 2018**  
**Ficha Técnica de Indicador**

Sistema de Evaluación del Desempeño (SED)						
Gobierno del Estado de Jalisco			Secretaría de Planeación, Administración y Finanzas			
Datos del Programa						
<b>Normatividad, Seguridad y Justicia Ambiental</b>						
Eje: Territorio y medio ambiente sustentable			Tema: Medio ambiente y acción climática			
¿Quién gasta?						
10	Unidad Presupuestal	156	Unidad Responsable	00233	Unidad Ejecutora del Gasto	
Secretaría de Medio Ambiente y Desarrollo Territorial		Secretaría de Medio Ambiente y Desarrollo Territorial (Procuraduría Estatal de Protección al Ambiente (PROEPA))		Procuraduría Estatal de Protección al Ambiente (PROEPA)		
¿Para qué se gasta?						
Finalidad	Función			Subfunción		
Desarrollo Social	Protección Ambiental			Reducción de la Contaminación		
Presupuesto asignado al Programa Presupuestario						
Monto <input style="width: 150px;" type="text" value="\$16,726,732.00"/>						
Objetivos						
Nivel	Clave Componente	Resumen Narrativo				
Componente	E5	Requerimientos administrativos ambientales emitidos, con el objetivo exhortar a quienes incumplan con sus obligaciones de registro o autorización ambiental				
Datos del Indicador						
Denominación			Método de cálculo			
Total de requerimientos administrativos ambientales generados.			$(\text{Número de requerimientos administrativos ambientales generados (Realizado)} / \text{Número de requerimientos administrativos ambientales generados (Programado)}) * 100$			
<b>Descripción del Indicador</b>						
El indicador expresa los requerimientos administrativos ambientales generados, con el objetivo de requerir a quienes incumplan con sus obligaciones de registro o autorización ambiental y mejorar con esto las condiciones ambientales.						
<b>Tipo de Indicador</b>	<input type="text" value="Gestión"/>	<b>Dimensión del Indicador</b>	<input type="text" value="Eficiencia"/>	<b>Año de Medición del Resultado</b>	<input type="text" value="2018"/>	
<b>Cobertura</b>	<input type="text" value="Estatal"/>	<b>Frecuencia de Medición</b>	<input type="text" value="Mensual"/>			
<b>Desagregado meta valor por género</b>						
<b>Parámetros de semaforización</b>		<b>Meta Institucional</b>	<b>Meta Valor</b>	<b>Unidad de medida (meta valor)</b>	<b>Hombre</b>	<b>Mujer</b>
<input type="text" value="0"/>	<input type="text" value="60.00"/>	<input type="text" value="100%"/>	<input type="text" value="1,500"/>	<input type="text" value="Requerimiento"/>	<input type="text" value="No disponible"/>	<input type="text" value="No disponible"/>
<input type="text" value="60.01"/>	<input type="text" value="80.00"/>	<b>Sentido del Indicador</b>	<b>Línea Base (meta valor)</b>	<b>Año (Línea base)</b>		
<input type="text" value="80.01"/>	<input type="text" value="130"/>	<input type="text" value="Ascendente"/>	<input type="text" value="800"/>	<input type="text" value="2016"/>		
Variables del Indicador						
Nombre de la Variable				Unidad de medida	Tipo de Acumulación	
Número de requerimientos administrativos ambientales generados (realizado)				<input type="text" value="Requerimiento"/>	<input type="text" value="Suma"/>	
Número de requerimientos administrativos ambientales generados (programado)				<input type="text" value="Requerimiento"/>	<input type="text" value="Suma"/>	
<b>Fuente de Información</b>						
Información interna: Archivo: Requerimientos Ambientales Administrativos. Área responsable: Dirección de Proyectos Estratégicos e Información Ambiental de la Procuraduría Estatal de Protección al Ambiente, 2018.						
<b>Medios de verificación</b>						
Información interna: Documentos impresos de los Requerimientos Ambientales Administrativos. Área responsable: Dirección de Proyectos Estratégicos e Información Ambiental de la Procuraduría Estatal de Protección al Ambiente						
<b>Supuestos</b>						
Se encuentran operando las empresas o proyectos para ser requeridos.						
<b>Observaciones</b>						
<b>Id_mir</b>	<input type="text" value="880"/>					
1	El presente documento despliega la información perteneciente a los indicadores estratégicos y gestión de aquellos programas presupuestarios que proveen de bienes y servicios que generan valor público a la ciudadanía jalisciense					
2	Se muestra el número del Componente relacionado con el indicador.					



**GOBIERNO DEL ESTADO DE JALISCO**  
**PRESUPUESTO DE EGRESOS PARA EL EJERCICIO FISCAL 2018**  
**Ficha Técnica de Indicador**

**Sistema de Evaluación del Desempeño (SED)**

Gobierno del Estado de Jalisco Secretaría de Planeación, Administración y Finanzas

**Datos del Programa**

**Atención a personas que visitan los parques Solidaridad y Montenegro**

Eje: Educación de calidad

Tema: Deporte y activación física

**¿Quién gasta?**

10 Unidad Presupuestal	040 Unidad Responsable	00234 Unidad Ejecutora del Gasto
Secretaría de Medio Ambiente y Desarrollo Territorial	Organismo Operador del Parque de la Solidaridad	Organismo Operador del Parque de la Solidaridad

**¿Para qué se gasta?**

Finalidad	Función	Subfunción
Desarrollo Social	Recreación, Cultura y Otras Manifestaciones Sociales	Deporte y Recreación

**Presupuesto asignado al Programa Presupuestario**

Monto

**Objetivos**

Nivel	Clave Componente	Resumen Narrativo
Fin		Contribuir al esparcimiento mediante eventos deportivos, culturales y espacios recreativos para la ciudadanía, a través de instalaciones mejoradas y en buen estado.

**Datos del Indicador**

Denominación	Método de cálculo
Número de servicios y áreas ofrecidos a usuarios de los parques Solidaridad y Roberto Montenegro	$(\text{Servicios y áreas que se ofrecen a usuarios de los parques Solidaridad y Roberto Montenegro (Realizado)} / \text{Servicios y áreas que se ofrecen a usuarios de los parques Solidaridad y Roberto Montenegro (Programado)}) * 100$

**Descripción del Indicador**

Es el número de servicios y áreas ofrecidos a usuarios de los parques Solidaridad y Roberto Montenegro

<b>Tipo de Indicador</b>	<input type="text" value="Estratégico"/>	<b>Dimensión del Indicador</b>	<input type="text" value="Calidad"/>	<b>Año de Medición del Resultado</b>	<input type="text" value="2018"/>
<b>Cobertura</b>	<input type="text" value="Estatal"/>	<b>Frecuencia de Medición</b>	<input type="text" value="Anual"/>		

**Desagregado meta valor por género**

Parámetros de semaforización						Meta Institucional	Meta Valor	Unidad de medida (meta valor)	Hombre	Mujer
0	50.00	50.01	70.00	70.01	130	100%	5	Espacio publico	No disponible	No disponible
<span style="color: red;">■</span>	<span style="color: red;">■</span>	<span style="color: yellow;">■</span>	<span style="color: yellow;">■</span>	<span style="color: green;">■</span>	<span style="color: green;">■</span>	<b>Sentido del Indicador</b>	<b>Línea Base (meta valor)</b>	<b>Año (Línea base)</b>		
						Ascendente	4	2017		

**VARIABLES DEL INDICADOR**

Nombre de la Variable	Unidad de medida	Tipo de Acumulación
Servicios y áreas que se ofrecen a usuarios de los parques Solidaridad y Roberto Montenegro (realizado)	Espacio publico	Promedio
Servicios y áreas que se ofrecen a usuarios de los parques Solidaridad y Roberto Montenegro (programado)	Espacio publico	Promedio

**Fuente de Información**

Reportes elaborados por el Organismo

**Medios de verificación**

Reportes elaborados por el Organismo

**Supuestos**

Se logra mejorar la imagen y estado de los parques Solidaridad y Roberto Montenegro con mantenimiento y nuevas áreas deportivas y recreativas en los parques.

**Observaciones**

**Id\_mir**

- 1 El presente documento despliega la información perteneciente a los indicadores estratégicos y gestión de aquellos programas presupuestarios que proveen de bienes y servicios que generan valor público a la ciudadanía jalisciense
- 2 Se muestra el número del Componente relacionado con el indicador.

**GOBIERNO DEL ESTADO DE JALISCO**  
**PRESUPUESTO DE EGRESOS PARA EL EJERCICIO FISCAL 2018**  
**Ficha Técnica de Indicador**

**Sistema de Evaluación del Desempeño (SED)**

Gobierno del Estado de Jalisco Secretaría de Planeación, Administración y Finanzas

**Datos del Programa**

**Atención a personas que visitan los parques Solidaridad y Montenegro**

Eje: Educación de calidad

Tema: Deporte y activación física

**¿Quién gasta?**

10 Unidad Presupuestal	040 Unidad Responsable	00234 Unidad Ejecutora del Gasto
Secretaría de Medio Ambiente y Desarrollo Territorial	Organismo Operador del Parque de la Solidaridad	Organismo Operador del Parque de la Solidaridad

**¿Para qué se gasta?**

Finalidad	Función	Subfunción
Desarrollo Social	Recreación, Cultura y Otras Manifestaciones Sociales	Deporte y Recreación

**Presupuesto asignado al Programa Presupuestario**

Monto

**Objetivos**

Nivel	Clave Componente	Resumen Narrativo
Propósito		Los servicios y áreas que se ofrecen a y en favor de los usuarios de los parques Solidaridad y Roberto Montenegro, cuentan con mejoras a través de mantenimientos preventivos y correcciones realizadas

**Datos del Indicador**

Denominación	Método de cálculo
Número de Mantenimientos preventivos y correctivos realizados en los parques Solidaridad y Roberto Montenegro	(Mantenimiento preventivo y correctivo de áreas recreativas, deportivas y administrativas de los parques Solidaridad y Montenegro (Realizado) / Mantenimiento preventivo y correctivo de áreas recreativas, deportivas y administrativas de los parques Solidaridad y Montenegro (Programado))*100

**Descripción del Indicador**

Este indicador mide el número de mantenimientos a las áreas de recreación, deportivas y administración realizado en los parques Solidaridad y Roberto Montenegro

<b>Tipo de Indicador</b>	<input type="text" value="Estratégico"/>	<b>Dimensión del Indicador</b>	<input type="text" value="Calidad"/>	<b>Año de Medición del Resultado</b>	<input type="text" value="2018"/>
<b>Cobertura</b>	<input type="text" value="Estatal"/>	<b>Frecuencia de Medición</b>	<input type="text" value="Anual"/>		

**Desagregado meta valor por género**

Parámetros de semaforización		Meta Institucional	Meta Valor	Unidad de medida (meta valor)	Hombre	Mujer
		0	50.00	100%	36	Mantenimiento
		<b>Sentido del Indicador</b>	<b>Línea Base (meta valor)</b>	<b>Año (Línea Base)</b>		
		<input type="text" value="Ascendente"/>	<input type="text" value="24"/>	<input type="text" value="2017"/>		

**Variables del Indicador**

Nombre de la Variable	Unidad de medida	Tipo de Acumulación
Mantenimiento preventivo y correctivo de áreas recreativas, deportivas y administrativas de los parques Solidaridad y Montenegro (realizado)	Mantenimiento realizado	Promedio
Mantenimiento preventivo y correctivo de áreas recreativas, deportivas y administrativas de los parques Solidaridad y Montenegro (programado)	Mantenimiento realizado	Promedio

<b>Fuente de Información</b>	<input type="text" value="Reportes elaborados por el Organismo"/>
<b>Medios de verificación</b>	<input type="text" value="Reportes elaborados por el Organismo"/>
<b>Supuestos</b>	<input type="text" value="Se logra la meta de áreas recreativas, deportivas y administrativas mejoradas en los parques Solidaridad y Roberto Montenegro"/>
<b>Observaciones</b>	<input type="text"/>
<b>id_mir</b>	<input type="text" value="891"/>

- 1 El presente documento despliega la información perteneciente a los indicadores estratégicos y gestión de aquellos programas presupuestarios que provienen de bienes y servicios que generan valor público a la ciudadanía jalisciense
- 2 Se muestra el número del Componente relacionado con el indicador.

**GOBIERNO DEL ESTADO DE JALISCO**  
**PRESUPUESTO DE EGRESOS PARA EL EJERCICIO FISCAL 2018**  
**Ficha Técnica de Indicador**

**Sistema de Evaluación del Desempeño (SED)**

Gobierno del Estado de Jalisco Secretaría de Planeación, Administración y Finanzas

**Datos del Programa**

**Atención a personas que visitan los parques Solidaridad y Montenegro**

Eje: Educación de calidad

Tema: Deporte y activación física

**¿Quién gasta?**

10 <b>Unidad Presupuestal</b>	040 <b>Unidad Responsable</b>	00234 <b>Unidad Ejecutora del Gasto</b>
Secretaría de Medio Ambiente y Desarrollo Territorial	Organismo Operador del Parque de la Solidaridad	Organismo Operador del Parque de la Solidaridad

**¿Para qué se gasta?**

<b>Finalidad</b>	<b>Función</b>	<b>Subfunción</b>
Desarrollo Social	Recreación, Cultura y Otras Manifestaciones Sociales	Deporte y Recreación

**Presupuesto asignado al Programa Presupuestario**

Monto

**Objetivos**

<b>Nivel</b>	<b>Clave Componente</b>	<b>Resumen Narrativo</b>
Componente	D1	Atención brindada a usuarios en las instalaciones del Parque Solidaridad y Parque Montenegro.

**Datos del Indicador**

<b>Denominación</b>	<b>Método de cálculo</b>
Número de usuarios atendidos en los parques Solidaridad y Roberto Montenegro	(Usuarios atendidos en las instalaciones de los parques Solidaridad y Roberto Montenegro (Realizado) / Usuarios atendidos en las instalaciones de los parques Solidaridad y Roberto Montenegro (Programado))*100

**Descripción del Indicador**

Es el número de usuarios atendidos en los parques Solidaridad y Roberto Montenegro

<b>Tipo de Indicador</b>	Estratégico	<b>Dimensión del Indicador</b>	Calidad	<b>Año de Medición del Resultado</b>	2018
<b>Cobertura</b>	Estatil	<b>Frecuencia de Medición</b>	Anual		

**Desagregado meta valor por género**

<b>Parámetros de semaforización</b>		<b>Meta Institucional</b>	<b>Meta Valor</b>	<b>Unidad de medida (meta valor)</b>	<b>Hombre</b>	<b>Mujer</b>
0	50.00	100%	1,500,000	Persona	No disponible	No disponible
50.01	70.00	<b>Sentido del Indicador</b>	<b>Línea Base (meta valor)</b>	<b>Año (Línea base)</b>		
70.01	130	Ascendente	1,099,235	2017		

**Variables del Indicador**

<b>Nombre de la Variable</b>	<b>Unidad de medida</b>	<b>Tipo de Acumulación</b>
Usuarios atendidos en las instalaciones de los parques Solidaridad y Roberto Montenegro (realizado)	Persona	Promedio
Usuarios atendidos en las instalaciones de los parques Solidaridad y Roberto Montenegro (programado)	Persona	Promedio

**Fuente de Información**

**Medios de verificación**

**Supuestos**

**Observaciones**

**Id\_mir**

- 1 El presente documento despliega la información perteneciente a los indicadores estratégicos y gestión de aquellos programas presupuestarios que provienen de bienes y servicios que generan valor público a la ciudadanía jalisciense
- 2 Se muestra el número del Componente relacionado con el indicador.

**GOBIERNO DEL ESTADO DE JALISCO**  
**PRESUPUESTO DE EGRESOS PARA EL EJERCICIO FISCAL 2018**  
**Ficha Técnica de Indicador**

**Sistema de Evaluación del Desempeño (SED)**

Gobierno del Estado de Jalisco Secretaría de Planeación, Administración y Finanzas

**Datos del Programa**

**Atención a personas que visitan los parques Solidaridad y Montenegro**

Eje: Educación de calidad

Tema: Deporte y activación física

**¿Quién gasta?**

<b>10</b> Unidad Presupuestal	<b>040</b> Unidad Responsable	<b>00234</b> Unidad Ejecutora del Gasto
Secretaría de Medio Ambiente y Desarrollo Territorial	Organismo Operador del Parque de la Solidaridad	Organismo Operador del Parque de la Solidaridad

**¿Para qué se gasta?**

<b>Finalidad</b>	<b>Función</b>	<b>Subfunción</b>
Desarrollo Social	Recreación, Cultura y Otras Manifestaciones Sociales	Deporte y Recreación

**Presupuesto asignado al Programa Presupuestario**

Monto

**Objetivos**

<b>Nivel</b>	<b>Clave Componente</b>	<b>Resumen Narrativo</b>
Componente	D2	Eventos deportivos, culturales y recreativos realizados en los parques Solidaridad y Montenegro.

**Datos del Indicador**

<b>Denominación</b>	<b>Método de cálculo</b>
Número de eventos deportivos, culturales y recreativos realizados en los parques Solidaridad y Roberto Montenegro	(Eventos deportivos, culturales y recreativos realizados en los parques Solidaridad y Roberto Montenegro (Realizado) / Eventos deportivos, culturales y recreativos realizados en los parques Solidaridad y Roberto Montenegro (Programado))*100

**Descripción del Indicador**

Es el número de eventos deportivos, culturales y recreativos realizados en los parques Solidaridad y Roberto Montenegro

<b>Tipo de Indicador</b>	Estratégico	<b>Dimensión del Indicador</b>	Calidad	<b>Año de Medición del Resultado</b>	2018
<b>Cobertura</b>	Estatal	<b>Frecuencia de Medición</b>	Anual		

**Desagregado meta valor por género**

<b>Parámetros de semaforización</b>	<b>Meta Institucional</b>	<b>Meta Valor</b>	<b>Unidad de medida (meta valor)</b>	<b>Hombre</b>	<b>Mujer</b>
	100%	40	Evento	No disponible	No disponible
	<b>Sentido del Indicador</b>	<b>Línea Base (meta valor)</b>	<b>Año (Línea base)</b>		
<div style="display: flex; justify-content: space-around;"> <div style="text-align: center;">0</div> <div style="text-align: center;">50.00</div> <div style="text-align: center;">50.01</div> <div style="text-align: center;">70.00</div> <div style="text-align: center;">70.01</div> <div style="text-align: center;">130</div> </div>	Ascendente	36	2017		

**Variables del Indicador**

<b>Nombre de la Variable</b>	<b>Unidad de medida</b>	<b>Tipo de Acumulación</b>
Eventos deportivos, culturales y recreativos realizados en los parques Solidaridad y Roberto Montenegro (realizado)	Evento	Promedio
Eventos deportivos, culturales y recreativos realizados en los parques Solidaridad y Roberto Montenegro (programado)	Evento	Promedio

**Fuente de Información**

Reportes elaborados por el Organismo

**Medios de verificación**

Reportes elaborados por el Organismo

**Supuestos**

Se alcanza la meta de eventos deportivos, culturales y recreativos programados

**Observaciones**

**Id\_mir**

906

- 1 El presente documento despliega la información perteneciente a los indicadores estratégicos y gestión de aquellos programas presupuestarios que provienen de bienes y servicios que generan valor público a la ciudadanía jalisciense
- 2 Se muestra el número del Componente relacionado con el indicador.

**GOBIERNO DEL ESTADO DE JALISCO**  
**PRESUPUESTO DE EGRESOS PARA EL EJERCICIO FISCAL 2018**  
**Ficha Técnica de Indicador**

**Sistema de Evaluación del Desempeño (SED)**

Gobierno del Estado de Jalisco Secretaría de Planeación, Administración y Finanzas

**Datos del Programa**

**Administración y Operación del Parque Metropolitano de Guadalajara**

Eje: Territorio y medio ambiente sustentable

Tema: Medio ambiente y acción climática

**¿Quién gasta?**

10 Unidad Presupuestal	041 Unidad Responsable	00235 Unidad Ejecutora del Gasto
Secretaría de Medio Ambiente y Desarrollo Territorial	Parque Metropolitano de Guadalajara	Parque Metropolitano de Guadalajara

**¿Para qué se gasta?**

Finalidad	Función	Subfunción
Desarrollo Social	Protección Ambiental	Protección de la Diversidad Biológica y del Paisaje

**Presupuesto asignado al Programa Presupuestario**

Monto

**Objetivos**

Nivel	Clave Componente	Resumen Narrativo
Fin		Contribuir con el mantenimiento, adecuación y conservación para la Administración y Operación del Parque Metropolitano de Guadalajara en condiciones óptimas

**Datos del Indicador**

Denominación	Método de cálculo
Usuarios que consideran al PMG en un nivel satisfactorio	$(\text{Satisfacción de usuarios (Realizado)} / \text{Satisfacción de usuarios (Programado)}) * 100$

**Descripción del Indicador**  
Porcentaje de usuarios que ponderando las actividades de mantenimiento y la cobertura de instalaciones consideran al PMG como un referente en la ZMG a un nivel satisfactorio

<b>Tipo de Indicador</b>	<input type="text" value="Estratégico"/>	<b>Dimensión del Indicador</b>	<input type="text" value="Calidad"/>	<b>Año de Medición del Resultado</b>	<input type="text" value="2018"/>
<b>Cobertura</b>	<input type="text" value="Regional"/>	<b>Frecuencia de Medición</b>	<input type="text" value="Trimestral"/>		

**Desagregado meta valor por género**

Parámetros de semafización	Meta Institucional	Meta Valor	Unidad de medida (meta valor)	Hombre	Mujer
	<input type="text" value="0"/> <input type="text" value="50.00"/> <input type="text" value="50.01"/> <input type="text" value="90.00"/> <input type="text" value="90.01"/> <input type="text" value="130"/>	<input type="text" value="100%"/>	<input type="text" value="96"/>	<input type="text" value="Promedio"/>	<input type="text" value="No disponible"/>
	<b>Sentido del Indicador</b>	<b>Línea Base (meta valor)</b>	<b>Año (Línea base)</b>		
	<input type="text" value="Ascendente"/>	<input type="text" value="80"/>	<input type="text" value="2013"/>		

**Variables del Indicador**

Nombre de la Variable	Unidad de medida	Tipo de Acumulación
Satisfacción de usuarios (realizado)	Promedio	Promedio
Satisfacción de usuarios (programado)	Promedio	Promedio

<b>Fuente de Información</b>	Estadísticas, encuestas, fotografías, reportajes, etc.
<b>Medios de verificación</b>	Encuestas, muestreos, reportes
<b>Supuestos</b>	Encuestas realizadas a los usuarios
<b>Observaciones</b>	
<b>Id_mir</b>	<input type="text" value="3310"/>

- 1 El presente documento despliega la información perteneciente a los indicadores estratégicos y gestión de aquellos programas presupuestarios que proveen de bienes y servicios que generan valor público a la ciudadanía jalisciense
- 2 Se muestra el número del Componente relacionado con el indicador.

**GOBIERNO DEL ESTADO DE JALISCO**  
**PRESUPUESTO DE EGRESOS PARA EL EJERCICIO FISCAL 2018**  
**Ficha Técnica de Indicador**

**Sistema de Evaluación del Desempeño (SED)**

Gobierno del Estado de Jalisco Secretaría de Planeación, Administración y Finanzas

**Datos del Programa**

**Administración y Operación del Parque Metropolitano de Guadalajara**

Eje: Territorio y medio ambiente sustentable

Tema: Medio ambiente y acción climática

**¿Quién gasta?**

10 Unidad Presupuestal	041 Unidad Responsable	00235 Unidad Ejecutora del Gasto
Secretaría de Medio Ambiente y Desarrollo Territorial	Parque Metropolitano de Guadalajara	Parque Metropolitano de Guadalajara

**¿Para qué se gasta?**

Finalidad	Función	Subfunción
Desarrollo Social	Protección Ambiental	Protección de la Diversidad Biológica y del Paisaje

**Presupuesto asignado al Programa Presupuestario**

Monto

**Objetivos**

Nivel	Clave Componente	Resumen Narrativo
Propósito		Se logra que los usuarios cuenten con un Parque Público, Abierto y Gratuito en condiciones óptimas, limpio, seguro y con instalaciones atendidas para la convivencia familiar y la práctica deportiva.

**Datos del Indicador**

Denominación	Método de cálculo
Promedio de usuarios satisfechos en el PMG	$(\text{Usuarios satisfechos (Realizado)} / \text{Usuarios satisfechos (Programado)}) * 100$

**Descripción del Indicador**  
Este indicador muestra el promedio de los usuarios en el PMG que se encuentran satisfechos con la Administración y Operación

<b>Tipo de Indicador</b>	<input type="text" value="Estratégico"/>	<b>Dimensión del Indicador</b>	<input type="text" value="Calidad"/>	<b>Año de Medición del Resultado</b>	<input type="text" value="2018"/>
<b>Cobertura</b>	<input type="text" value="Regional"/>	<b>Frecuencia de Medición</b>	<input type="text" value="Trimestral"/>		

Parámetros de semaforización		Desagregado meta valor por género				
		Meta Institucional	Meta Valor	Unidad de medida (meta valor)	Hombre	Mujer
0	50.00	100%	96	Usuario	No disponible	No disponible
50.01	90.00	<b>Sentido del Indicador</b>	<b>Línea Base (meta valor)</b>	<b>Año (Línea base)</b>		
90.01	130	Ascendente	80	2013		

**Variables del Indicador**

Nombre de la Variable	Unidad de medida	Tipo de Acumulación
Usuarios satisfechos (realizado)	Usuario	Promedio
Usuarios satisfechos (programado)	Usuario	Promedio

<b>Fuente de Información</b>	Encuestas, estadísticas, fotografías, informes, etc.
<b>Medios de verificación</b>	Encuestas, muestreos, reportes
<b>Supuestos</b>	Encuestas realizadas a los usuarios
<b>Observaciones</b>	
<b>Id_mir</b>	3316

- 1 El presente documento despliega la información perteneciente a los indicadores estratégicos y gestión de aquellos programas presupuestarios que proveen de bienes y servicios que generan valor público a la ciudadanía jalisciense
- 2 Se muestra el número del Componente relacionado con el indicador.

**GOBIERNO DEL ESTADO DE JALISCO**  
**PRESUPUESTO DE EGRESOS PARA EL EJERCICIO FISCAL 2018**  
**Ficha Técnica de Indicador**

**Sistema de Evaluación del Desempeño (SED)**

Gobierno del Estado de Jalisco Secretaría de Planeación, Administración y Finanzas

**Datos del Programa**

**Administración y Operación del Parque Metropolitano de Guadalajara**

Eje: Territorio y medio ambiente sustentable

Tema: Medio ambiente y acción climática

**¿Quién gasta?**

<b>10</b> Unidad Presupuestal	<b>041</b> Unidad Responsable	<b>00235</b> Unidad Ejecutora del Gasto
Secretaría de Medio Ambiente y Desarrollo Territorial	Parque Metropolitano de Guadalajara	Parque Metropolitano de Guadalajara

**¿Para qué se gasta?**

Finalidad	Función	Subfunción
Desarrollo Social	Protección Ambiental	Protección de la Diversidad Biológica y del Paisaje

**Presupuesto asignado al Programa Presupuestario**

Monto

**Objetivos**

Nivel	Clave Componente	Resumen Narrativo
Componente	E1	Mantenimientos efectuados a áreas verdes, arbolado, pistas e instalaciones.

**Datos del Indicador**

Denominación	Método de cálculo
Acciones de mantenimiento a edificios, pistas e instalaciones	$(\text{Mantenimiento a edificios, pistas e instalaciones (Realizado)} / \text{Mantenimiento a edificios, pistas e instalaciones (Programado)}) * 100$

**Descripción del Indicador**

Este indicador mide el número de acciones encaminadas al mantenimiento preventivo en edificios, pistas e instalaciones del Parque Metropolitano de Guadalajara

Tipo de Indicador	Estratégico	Dimensión del Indicador	Calidad	Año de Medición del Resultado	2018
Cobertura	Regional	Frecuencia de Medición	Mensual		

**Desagregado meta valor por género**

	Meta Institucional	Meta Valor	Unidad de medida (meta valor)	Hombre	Mujer
	100%	2,400	Número absoluto	No disponible	No disponible
<b>Parámetros de semafización</b>	<b>Sentido del Indicador</b>	<b>Línea Base (meta valor)</b>	<b>Año (Línea base)</b>		
<input type="checkbox"/> 0 <input type="checkbox"/> 50.00 <input type="checkbox"/> 50.01 <input type="checkbox"/> 90.00 <input type="checkbox"/> 90.01 <input type="checkbox"/> 130	Ascendente	2,000	2013		

**Variables del Indicador**

Nombre de la Variable	Unidad de medida	Tipo de Acumulación
Mantenimiento a edificios, pistas e instalaciones (realizado)	Número absoluto	Suma
Mantenimiento a edificios, pistas e instalaciones (programado)	Número absoluto	Suma

**Fuente de Información**

Bitácoras, informes, fotografías, estadísticas, etc.

**Medios de verificación**

Bitácoras, reportes, estadísticas

**Supuestos**

El PMG es atendido en mantenimiento, limpieza a instalaciones, pistas y edificios

**Observaciones**

**Id\_mir**

3318

- 1 El presente documento despliega la información perteneciente a los indicadores estratégicos y gestión de aquellos programas presupuestarios que proveen de bienes y servicios que generan valor público a la ciudadanía jalisciense
- 2 Se muestra el número del Componente relacionado con el indicador.

**GOBIERNO DEL ESTADO DE JALISCO**  
**PRESUPUESTO DE EGRESOS PARA EL EJERCICIO FISCAL 2018**  
**Ficha Técnica de Indicador**

**Sistema de Evaluación del Desempeño (SED)**

Gobierno del Estado de Jalisco Secretaría de Planeación, Administración y Finanzas

**Datos del Programa**

**Administración y Operación del Parque Metropolitano de Guadalajara**

Eje: Territorio y medio ambiente sustentable

Tema: Medio ambiente y acción climática

**¿Quién gasta?**

10 Unidad Presupuestal	041 Unidad Responsable	00235 Unidad Ejecutora del Gasto
Secretaría de Medio Ambiente y Desarrollo Territorial	Parque Metropolitano de Guadalajara	Parque Metropolitano de Guadalajara

**¿Para qué se gasta?**

Finalidad	Función	Subfunción
Desarrollo Social	Protección Ambiental	Protección de la Diversidad Biológica y del Paisaje

**Presupuesto asignado al Programa Presupuestario**

Monto

**Objetivos**

Nivel	Clave Componente	Resumen Narrativo
Componente	E1	Mantenimientos efectuados a áreas verdes, arbolado, pistas e instalaciones.

**Datos del Indicador**

Denominación	Método de cálculo
Acciones encaminadas al mantenimiento de áreas verdes y arbolado	(Acciones efectuadas para el mantenimiento de áreas verdes y arbolado (Realizado) / Acciones efectuadas para el mantenimiento de áreas verdes y arbolado (Programado))*100

**Descripción del Indicador**

Acciones preventivas y correctivas para el mantenimiento óptimo de las áreas verdes y arbolado

<b>Tipo de Indicador</b>	<input type="text" value="Estratégico"/>	<b>Dimensión del Indicador</b>	<input type="text" value="Calidad"/>	<b>Año de Medición del Resultado</b>	<input type="text" value="2018"/>
<b>Cobertura</b>	<input type="text" value="Regional"/>	<b>Frecuencia de Medición</b>	<input type="text" value="Mensual"/>		

**Desagregado meta valor por género**

Parámetros de semaforzación						Meta Institucional	Meta Valor	Unidad de medida (meta valor)	Hombre	Mujer
0	50.00	50.01	90.00	90.01	130	100%	2,400	Número absoluto	No disponible	No disponible
						Sentido del Indicador	Línea Base (meta valor)	Año (Línea base)		
						Ascendente	2,000	2013		

**Variables del Indicador**

Nombre de la Variable	Unidad de medida	Tipo de Acumulación
Acciones efectuadas para el mantenimiento de áreas verdes y arbolado (realizado)	Número absoluto	Suma
Acciones efectuadas para el mantenimiento de áreas verdes y arbolado (programado)	Número absoluto	Suma

<b>Fuente de Información</b>	Bitácoras, informes, reportes, fotografías, reportajes, etc.
<b>Medios de verificación</b>	Bitácoras, reportes, estadísticas
<b>Supuestos</b>	El PMG es atendido en las pistas, edificios e instalaciones
<b>Observaciones</b>	
<b>Id_mir</b>	<input type="text" value="3320"/>

- 1 El presente documento despliega la información perteneciente a los indicadores estratégicos y gestión de aquellos programas presupuestarios que proveen de bienes y servicios que generan valor público a la ciudadanía jalisciense
- 2 Se muestra el número del Componente relacionado con el indicador.



**GOBIERNO DEL ESTADO DE JALISCO**  
**PRESUPUESTO DE EGRESOS PARA EL EJERCICIO FISCAL 2018**  
**Ficha Técnica de Indicador**

**Sistema de Evaluación del Desempeño (SED)**

Gobierno del Estado de Jalisco Secretaría de Planeación, Administración y Finanzas

**Datos del Programa**

**Administración y Manejo del Área de Protección de Flora y Fauna La Primavera**

Eje: Territorio y medio ambiente sustentable

Tema: Medio ambiente y acción climática

**¿Quién gasta?**

<b>10</b>	<b>Unidad Presupuestal</b>	<b>042</b>	<b>Unidad Responsable</b>	<b>00236</b>	<b>Unidad Ejecutora del Gasto</b>
	Secretaría de Medio Ambiente y Desarrollo Territorial		OPD Bosque La Primavera		OPD Bosque La Primavera

**¿Para qué se gasta?**

<b>Finalidad</b>	<b>Función</b>	<b>Subfunción</b>
Desarrollo Social	Protección Ambiental	Protección de la Diversidad Biológica y del Paisaje

**Presupuesto asignado al Programa Presupuestario**

Monto

**Objetivos**

<b>Nivel</b>	<b>Clave Componente</b>	<b>Resumen Narrativo</b>
Fin		Contribuir con la Conservación del Área de Protección de Flora y Fauna La Primavera mediante una eficaz Administración y Manejo, Preservando el Área Natural Protegida en Beneficio de la Sociedad

**Datos del Indicador**

<b>Denominación</b>	<b>Método de cálculo</b>
F Coordinación de las Acciones de Conservación y Manejo Realizadas por el OPD	$(\text{Acciones Coordinadas (Realizado)} / \text{Acciones Coordinadas (Programado)}) * 100$

**Descripción del Indicador**  
Coordinación de las Acciones de Conservación y Manejo realizadas por el Área de Protección de Flora y Fauna la Primavera

<b>Tipo de Indicador</b>	Estratégico	<b>Dimensión del Indicador</b>	Eficiencia	<b>Año de Medición del Resultado</b>	2018
<b>Cobertura</b>	Regional	<b>Frecuencia de Medición</b>	Trimestral		

		<b>Desagregado meta valor por género</b>				
		<b>Meta Institucional</b>	<b>Meta Valor</b>	<b>Unidad de medida (meta valor)</b>	<b>Hombre</b>	<b>Mujer</b>
		100%	100	Porcentaje	No disponible	No disponible
<b>Parámetros de semaforización</b>		<b>Sentido del Indicador</b>	<b>Línea Base (meta valor)</b>	<b>Año (Línea base)</b>		
0	59.99	Ascendente	100	2017		
60.00	79.99					
80.00	130					

**Variables del Indicador**

<b>Nombre de la Variable</b>	<b>Unidad de medida</b>	<b>Tipo de Acumulación</b>
Acciones Coordinadas (realizado)	Porcentaje	Promedio
Acciones Coordinadas (programado)	Porcentaje	Promedio
<b>Fuente de Información</b>		
Dirección General del OPD Bosque La Primavera		
<b>Medios de verificación</b>		
Portal del OPD Informe de Actividades de la Dirección General		
<b>Supuestos</b>		
La Disponibilidad Presupuestaria del OPD es suficiente para el logro de los Objetivos Planeados		
<b>Observaciones</b>		
<b>Id_ mir</b>		
372		

- 1 El presente documento despliega la información perteneciente a los indicadores estratégicos y gestión de aquellos programas presupuestarios que proveen de bienes y servicios que generan valor público a la ciudadanía jalisciense
- 2 Se muestra el número del Componente relacionado con el indicador.

**GOBIERNO DEL ESTADO DE JALISCO**  
**PRESUPUESTO DE EGRESOS PARA EL EJERCICIO FISCAL 2018**  
**Ficha Técnica de Indicador**

**Sistema de Evaluación del Desempeño (SED)**

Gobierno del Estado de Jalisco Secretaría de Planeación, Administración y Finanzas

**Datos del Programa**

**Administración y Manejo del Área de Protección de Flora y Fauna La Primavera**

Eje: Territorio y medio ambiente sustentable

Tema: Medio ambiente y acción climática

**¿Quién gasta?**

10 <b>Unidad Presupuestal</b>	042 <b>Unidad Responsable</b>	00236 <b>Unidad Ejecutora del Gasto</b>
Secretaría de Medio Ambiente y Desarrollo Territorial	OPD Bosque La Primavera	OPD Bosque La Primavera

**¿Para qué se gasta?**

<b>Finalidad</b>	<b>Función</b>	<b>Subfunción</b>
Desarrollo Social	Protección Ambiental	Protección de la Diversidad Biológica y del Paisaje

**Presupuesto asignado al Programa Presupuestario**

Monto

**Objetivos**

<b>Nivel</b>	<b>Clave Componente</b>	<b>Resumen Narrativo</b>
Propósito		El Área de Protección de Flora y Fauna La Primavera se Protege y se Conserva

**Datos del Indicador**

<b>Denominación</b>	<b>Método de cálculo</b>
P Supervisión de las Acciones de Conservación y Manejo que Atiendan las Necesidades del Área de Protección de Flora y Fauna la Primavera	$(\text{Acciones Supervisadas (Realizado)} / \text{Acciones Supervisadas (Programado)}) * 100$

**Descripción del Indicador**  
Supervisión de las Acciones de Conservación y Manejo que Atiendan las Necesidades del Área de Protección de Flora y Fauna la Primavera

<b>Tipo de Indicador</b>	<input type="text" value="Estratégico"/>	<b>Dimensión del Indicador</b>	<input type="text" value="Eficiencia"/>	<b>Año de Medición del Resultado</b>	<input type="text" value="2018"/>
<b>Cobertura</b>	<input type="text" value="Regional"/>	<b>Frecuencia de Medición</b>	<input type="text" value="Trimestral"/>		

<b>Desagregado meta valor por género</b>						
<b>Parámetros de semaforzación</b>		<b>Meta Institucional</b>	<b>Meta Valor</b>	<b>Unidad de medida (meta valor)</b>	<b>Hombre</b>	<b>Mujer</b>
0	59.99	100%	100	Porcentaje	No disponible	No disponible
60.00	79.99	<b>Sentido del Indicador</b>	<b>Línea Base (meta valor)</b>	<b>Año (Línea base)</b>		
80.00	130	Ascendente	100	2017		

**Variables del Indicador**

<b>Nombre de la Variable</b>	<b>Unidad de medida</b>	<b>Tipo de Acumulación</b>
Acciones Supervisadas (realizado)	Porcentaje	Promedio
Acciones Supervisadas (programado)	Porcentaje	Promedio

<b>Fuente de Información</b>	Dirección General del OPD Bosque La Primavera
<b>Medios de verificación</b>	Portal del OPD Informe de Actividades de la Dirección General
<b>Supuestos</b>	Se cuenta con los Recursos Financieros, Materiales y Humanos para las Acciones Encomendadas
<b>Observaciones</b>	
<b>Id_mir</b>	374

- 1 El presente documento despliega la información perteneciente a los indicadores estratégicos y gestión de aquellos programas presupuestarios que proveen de bienes y servicios que generan valor público a la ciudadanía jalisciense
- 2 Se muestra el número del Componente relacionado con el indicador.

**GOBIERNO DEL ESTADO DE JALISCO**  
**PRESUPUESTO DE EGRESOS PARA EL EJERCICIO FISCAL 2018**  
**Ficha Técnica de Indicador**

**Sistema de Evaluación del Desempeño (SED)**

Gobierno del Estado de Jalisco Secretaría de Planeación, Administración y Finanzas

**Datos del Programa**

**Administración y Manejo del Área de Protección de Flora y Fauna La Primavera**

Eje: Territorio y medio ambiente sustentable

Tema: Medio ambiente y acción climática

**¿Quién gasta?**

10 Unidad Presupuestal	042 Unidad Responsable	00236 Unidad Ejecutora del Gasto
Secretaría de Medio Ambiente y Desarrollo Territorial	OPD Bosque La Primavera	OPD Bosque La Primavera

**¿Para qué se gasta?**

Finalidad	Función	Subfunción
Desarrollo Social	Protección Ambiental	Protección de la Diversidad Biológica y del Paisaje

**Presupuesto asignado al Programa Presupuestario**

Monto \$19,301,247.00

**Objetivos**

Nivel	Clave Componente	Resumen Narrativo
Componente	A4	Apoyos gestionados para la adecuada operación y desarrollo del organismo, con transparencia y rendición de cuentas, administrando los recursos humanos, materiales y financieros.

**Datos del Indicador**

<b>Denominación</b>	<b>Método de cálculo</b>
A4 Reportes de Efectividad Administrativa y Rendición de Cuentas	$(\text{Anuales Reportes e Informes de Efectividad (Realizado)} / \text{Anuales Reportes e Informes de Efectividad (Programado)}) * 100$

**Descripción del Indicador**

El indicador mide el número de reportes de Efectividad Administrativa y Rendición de Cuentas

<b>Tipo de Indicador</b>	Gestión	<b>Dimensión del Indicador</b>	Eficiencia	<b>Año de Medición del Resultado</b>	2018
<b>Cobertura</b>	Regional	<b>Frecuencia de Medición</b>	Mensual		

**Desagregado meta valor por género**

<b>Parámetros de semaforización</b>		<b>Meta Institucional</b>	<b>Meta Valor</b>	<b>Unidad de medida (meta valor)</b>	<b>Hombre</b>	<b>Mujer</b>
		100%	16	Informe	No disponible	No disponible
0	59.99	60.00	79.99	80.00	130	
		<b>Sentido del Indicador</b>	<b>Línea Base (meta valor)</b>	<b>Año (Línea base)</b>		
		Ascendente	16	2017		

**Variables del Indicador**

<b>Nombre de la Variable</b>	<b>Unidad de medida</b>	<b>Tipo de Acumulación</b>
Anuales Reportes e Informes de Efectividad (realizado)	Informe	Suma
Anuales Reportes e Informes de Efectividad (programado)	Informe	Suma

**Fuente de Información**

Dirección de Administración y Gestión

**Medios de verificación**

Página Web: [transparencia.info.jalisco.gob.mx/transparencia/organismo/164](http://transparencia.info.jalisco.gob.mx/transparencia/organismo/164)

**Supuestos**

Se aplican correctamente las Leyes y Normas Vigentes que rigen el OPD Bosque La Primavera

**Observaciones**

**Id\_mir**

381

- 1 El presente documento despliega la información perteneciente a los indicadores estratégicos y gestión de aquellos programas presupuestarios que provienen de bienes y servicios que generan valor público a la ciudadanía jalisciense
- 2 Se muestra el número del Componente relacionado con el indicador.

**GOBIERNO DEL ESTADO DE JALISCO**  
**PRESUPUESTO DE EGRESOS PARA EL EJERCICIO FISCAL 2018**  
**Ficha Técnica de Indicador**

**Sistema de Evaluación del Desempeño (SED)**

Gobierno del Estado de Jalisco Secretaría de Planeación, Administración y Finanzas

**Datos del Programa**

**Administración y Manejo del Área de Protección de Flora y Fauna La Primavera**

Eje: Territorio y medio ambiente sustentable

Tema: Medio ambiente y acción climática

**¿Quién gasta?**

10 <b>Unidad Presupuestal</b>	042 <b>Unidad Responsable</b>	00236 <b>Unidad Ejecutora del Gasto</b>
Secretaría de Medio Ambiente y Desarrollo Territorial	OPD Bosque La Primavera	OPD Bosque La Primavera

**¿Para qué se gasta?**

<b>Finalidad</b>	<b>Función</b>	<b>Subfunción</b>
Desarrollo Social	Protección Ambiental	Protección de la Diversidad Biológica y del Paisaje

**Presupuesto asignado al Programa Presupuestario**

Monto

**Objetivos**

<b>Nivel</b>	<b>Clave Componente</b>	<b>Resumen Narrativo</b>
Componente	E1	Acciones implementadas de prevención de incendios y restauración de los ecosistemas en el área protegida para propiciar la protección y conservación de los recursos naturales.

**Datos del Indicador**

<b>Denominación</b>	<b>Método de cálculo</b>
E1 Superficie con Trabajos de Prevención Restauración y Manejo	(Superficies con Trabajos de Prevención Restauración Amb y Manejo Forestal (Realizado) / Superficies con Trabajos de Prevención Restauración Amb y Manejo Forestal (Programado))*100

**Descripción del Indicador**

Superficie con Trabajos de Prevención Restauración y Manejo

<b>Tipo de Indicador</b>	Gestión	<b>Dimensión del Indicador</b>	Eficiencia	<b>Año de Medición del Resultado</b>	2018
<b>Cobertura</b>	Regional	<b>Frecuencia de Medición</b>	Bimestral		

**Desagregado meta valor por género**

<b>Parámetros de semaforización</b>	Meta Institucional	Meta Valor	Unidad de medida (meta valor)	Hombre	Mujer
<input type="checkbox"/> 0 <input type="checkbox"/> 59.99 <input type="checkbox"/> 60.00 <input type="checkbox"/> 79.99 <input type="checkbox"/> 80.00 <input type="checkbox"/> 130	100%	280	Hectárea	No disponible	No disponible
	<b>Sentido del Indicador</b>	Línea Base (meta valor)	<b>Año (Línea base)</b>		
	Ascendente	246	2017		

**VARIABLES DEL INDICADOR**

<b>Nombre de la Variable</b>	<b>Unidad de medida</b>	<b>Tipo de Acumulación</b>
Superficies con Trabajos de Prevención Restauración Amb y Manejo Forestal (realizado)	Hectárea	Suma
Superficies con Trabajos de Prevención Restauración Amb y Manejo Forestal (programado)	Hectárea	Suma

**Fuente de Información** Dirección de Restauración y Conservación

**Medios de verificación** Programas Informes Minutas y Anexos Fotográficos

**Supuestos** Efectiva Coordinación Operativa con las Instancias Institucionales correspondientes, así como la concertación con los propietarios para la realización de las actividades

**Observaciones**

**Id\_mir**

- 1 El presente documento despliega la información perteneciente a los indicadores estratégicos y gestión de aquellos programas presupuestarios que proveen de bienes y servicios que generan valor público a la ciudadanía jalisciense
- 2 Se muestra el número del Componente relacionado con el indicador.

**GOBIERNO DEL ESTADO DE JALISCO**  
**PRESUPUESTO DE EGRESOS PARA EL EJERCICIO FISCAL 2018**  
**Ficha Técnica de Indicador**

**Sistema de Evaluación del Desempeño (SED)**

Gobierno del Estado de Jalisco Secretaría de Planeación, Administración y Finanzas

**Datos del Programa**

**Administración y Manejo del Área de Protección de Flora y Fauna La Primavera**

Eje: Territorio y medio ambiente sustentable

Tema: Medio ambiente y acción climática

**¿Quién gasta?**

10 <b>Unidad Presupuestal</b>	042 <b>Unidad Responsable</b>	00236 <b>Unidad Ejecutora del Gasto</b>
Secretaría de Medio Ambiente y Desarrollo Territorial	OPD Bosque La Primavera	OPD Bosque La Primavera

**¿Para qué se gasta?**

<b>Finalidad</b>	<b>Función</b>	<b>Subfunción</b>
Desarrollo Social	Protección Ambiental	Protección de la Diversidad Biológica y del Paisaje

**Presupuesto asignado al Programa Presupuestario**

Monto

**Objetivos**

<b>Nivel</b>	<b>Clave Componente</b>	<b>Resumen Narrativo</b>
Componente	E2	Acciones implementadas de protección y vigilancia coordinada de los recursos naturales del área natural protegida de manera permanente.

**Datos del Indicador**

<b>Denominación</b>	<b>Método de cálculo</b>
E2 Operativos para la Protección de los Recursos Naturales del Área de Protección de Flora y Fauna La Primavera	$(\text{Operativos Realizados (Realizado)} / \text{Operativos Realizados (Programado)}) * 100$

**Descripción del Indicador**

Recorridos de Vigilancia en el Área de Protección de Flora y Fauna La Primavera y Puntos de Control Operando

<b>Tipo de Indicador</b>	Gestión	<b>Dimensión del Indicador</b>	Eficiencia	<b>Año de Medición del Resultado</b>	2018
<b>Cobertura</b>	Regional	<b>Frecuencia de Medición</b>	Mensual		

**Desagregado meta valor por género**

	<b>Meta Institucional</b>	<b>Meta Valor</b>	<b>Unidad de medida (meta valor)</b>	<b>Hombre</b>	<b>Mujer</b>
	100%	36	Operativo	No disponible	No disponible
<b>Parámetros de semaforización</b>	<b>Sentido del Indicador</b>	<b>Línea Base (meta valor)</b>	<b>Año (Línea base)</b>		
<input type="checkbox"/> 0 <input type="checkbox"/> 59.99 <input type="checkbox"/> 60.00 <input type="checkbox"/> 79.99 <input type="checkbox"/> 80.00 <input type="checkbox"/> 130	Ascendente	36	2017		

**Variables del Indicador**

<b>Nombre de la Variable</b>	<b>Unidad de medida</b>	<b>Tipo de Acumulación</b>
Operativos Realizados (realizado)	Operativo	Suma
Operativos Realizados (programado)	Operativo	Suma

<b>Fuente de Información</b>	Dirección de Protección y Vigilancia
<b>Medios de verificación</b>	Informes Mensuales y Bases de Datos
<b>Supuestos</b>	Personal Suficiente y Disponible
<b>Observaciones</b>	
<b>Id_mir</b>	389

- 1 El presente documento despliega la información perteneciente a los indicadores estratégicos y gestión de aquellos programas presupuestarios que provienen de bienes y servicios que generan valor público a la ciudadanía jalisciense
- 2 Se muestra el número del Componente relacionado con el indicador.

**GOBIERNO DEL ESTADO DE JALISCO**  
**PRESUPUESTO DE EGRESOS PARA EL EJERCICIO FISCAL 2018**  
**Ficha Técnica de Indicador**

**Sistema de Evaluación del Desempeño (SED)**

Gobierno del Estado de Jalisco Secretaría de Planeación, Administración y Finanzas

Datos del Programa

**Administración y Manejo del Área de Protección de Flora y Fauna La Primavera**

Eje: Territorio y medio ambiente sustentable Tema: Medio ambiente y acción climática

¿Quién gasta?

10 Unidad Presupuestal	042 Unidad Responsable	00236 Unidad Ejecutora del Gasto
Secretaría de Medio Ambiente y Desarrollo Territorial	OPD Bosque La Primavera	OPD Bosque La Primavera

¿Para qué se gasta?

Finalidad	Función	Subfunción
Desarrollo Social	Protección Ambiental	Protección de la Diversidad Biológica y del Paisaje

Presupuesto asignado al Programa Presupuestario

Monto	\$19,301,247.00
-------	-----------------

Objetivos

Nivel	Clave Componente	Resumen Narrativo
Componente	E3	Apoyos implementados para fomentar proyectos productivos al interior del área natural protegida, compatibles con la conservación de los recursos naturales y el desarrollo comunitario.

Datos del Indicador

Denominación	Método de cálculo
E3 Proyectos Productivos Promovidos al Interior del Área Natural Protegida	$(\text{Proyectos Promovidos (Realizado)} / \text{Proyectos Promovidos (Programado)}) * 100$

Descripción del Indicador  
PROYECTOS PRODUCTIVOS PROMOVIDOS AL INTERIOR DEL ÁREA NATURAL PROTEGIDA

Tipo de Indicador	Gestión	Dimensión del Indicador	Eficiencia	Año de Medición del Resultado	2018
Cobertura	Regional	Frecuencia de Medición	Bimestral		

Parámetros de semaforización		Desagregado meta valor por género				
		Meta Institucional	Meta Valor	Unidad de medida (meta valor)	Hombre	Mujer
0	59.99	100%	20	Proyecto	No disponible	No disponible
■ ■	■ ■	Sentido del Indicador	Línea Base (meta valor)	Año (Línea base)		
		Ascendente	20	2017		

Variables del Indicador

Nombre de la Variable	Unidad de medida	Tipo de Acumulación
Proyectos Promovidos (realizado)	Proyecto	Suma
Proyectos Promovidos (programado)	Proyecto	Suma
<b>Fuente de Información</b> Dirección de Productividad y Manejo		
<b>Medios de verificación</b> Informe Final Portal de CONANP		
<b>Supuestos</b> Se cuenta con Suficiencia Presupuestal en los Programas de Subsidios para los Habitantes del Área de protección de Flora y Fauna La primavera		
<b>Observaciones</b>		
<b>Id_mir</b>	391	

- 1 El presente documento despliega la información perteneciente a los indicadores estratégicos y gestión de aquellos programas presupuestarios que proveen de bienes y servicios que generan valor público a la ciudadanía jalisciense
- 2 Se muestra el número del Componente relacionado con el indicador.

**GOBIERNO DEL ESTADO DE JALISCO**  
**PRESUPUESTO DE EGRESOS PARA EL EJERCICIO FISCAL 2018**  
**Ficha Técnica de Indicador**

**Sistema de Evaluación del Desempeño (SED)**

Gobierno del Estado de Jalisco Secretaría de Planeación, Administración y Finanzas

Datos del Programa

**Administración y Manejo del Área de Protección de Flora y Fauna La Primavera**

Eje: Territorio y medio ambiente sustentable

Tema: Medio ambiente y acción climática

¿Quién gasta?

10 Unidad Presupuestal	042 Unidad Responsable	00236 Unidad Ejecutora del Gasto
Secretaría de Medio Ambiente y Desarrollo Territorial	OPD Bosque La Primavera	OPD Bosque La Primavera

¿Para qué se gasta?

Finalidad	Función	Subfunción
Desarrollo Social	Protección Ambiental	Protección de la Diversidad Biológica y del Paisaje

Presupuesto asignado al Programa Presupuestario

Monto	\$19,301,247.00
-------	-----------------

Objetivos

Nivel	Clave Componente	Resumen Narrativo
Componente	E5	Cultura ambiental, conocimiento científico, así como participación social fomentada y divulgada para la conservación del capital natural del área protegida.

Datos del Indicador

Denominación	Método de cálculo
E5 Productos Obtenidos de Actividades Educativas Realizadas e Inv Amb Promovidas y Part Social	$(\text{Num de Prod de Act de Cultura Amb Conoc Cient y Part Social con Part Social (Realizado)} / \text{Num de Prod de Act de Cultura Amb Conoc Cient y Part Social con Part Social (Programado)}) * 100$

Descripción del Indicador

Actividades y Eventos atendidos respecto al Total de Eventos Solicitados

Tipo de Indicador	Gestión	Dimensión del Indicador	Eficiencia	Año de Medición del Resultado	2018
Cobertura	Regional	Frecuencia de Medición	Mensual		

Desagregado meta valor por género						
Parámetros de semaforización		Meta Institucional	Meta Valor	Unidad de medida (meta valor)	Hombre	Mujer
0	59.99	100%	50	Producto	No disponible	No disponible
60.00	79.99	Sentido del Indicador	Línea Base (meta valor)	Año (Línea base)		
80.00	130	Ascendente	50	2017		

Variables del Indicador

Nombre de la Variable	Unidad de medida	Tipo de Acumulación
Num de Prod de Act de Cultura Amb Conoc Cient y Part Social con Part Social (realizado)	Producto	Promedio
Num de Prod de Act de Cultura Amb Conoc Cient y Part Social con Part Social (programado)	Producto	Promedio

**Fuente de Información** Dirección de Cultura y Conocimiento

**Medios de verificación** Reportes de Actividades con Lista de Asistencia y Anexo Fotográfico

**Supuestos** Los Medios Comunican Temas y Necesidades Estructurales del Bosque La Primavera

**Observaciones**

**Id\_mir** 394

- 1 El presente documento despliega la información perteneciente a los indicadores estratégicos y gestión de aquellos programas presupuestarios que proveen de bienes y servicios que generan valor público a la ciudadanía jalisciense
- 2 Se muestra el número del Componente relacionado con el indicador.

**GOBIERNO DEL ESTADO DE JALISCO**  
**PRESUPUESTO DE EGRESOS PARA EL EJERCICIO FISCAL 2018**  
**Ficha Técnica de Indicador**

**Sistema de Evaluación del Desempeño (SED)**

Gobierno del Estado de Jalisco Secretaría de Planeación, Administración y Finanzas

**Datos del Programa**

**Programa de Impulso al Desarrollo de los Sectores Agropecuarios, Forestal y Vida Silvestre**

Eje: Territorio y medio ambiente sustentable

Tema: Medio ambiente y acción climática

**¿Quién gasta?**

<b>10</b> Unidad Presupuestal	<b>043</b> Unidad Responsable	<b>00237</b> Unidad Ejecutora del Gasto
Secretaría de Medio Ambiente y Desarrollo Territorial	Fideicomiso para la Administración del Programa de Desarrollo Forestal del Estado de Jalisco (FIPRODEFO)	Fideicomiso para la Administración del Programa de Desarrollo Forestal del Estado de Jalisco (FIPRODEFO)

**¿Para qué se gasta?**

<b>Finalidad</b>	<b>Función</b>	<b>Subfunción</b>
Desarrollo Social	Protección Ambiental	Protección de la Diversidad Biológica y del Paisaje

**Presupuesto asignado al Programa Presupuestario**

Monto

**Objetivos**

<b>Nivel</b>	<b>Clave Componente</b>	<b>Resumen Narrativo</b>
Fin		Contribuir a incrementar la sustentabilidad del medio ambiente y reducir la vulnerabilidad ante el cambio climático mediante acciones de monitoreo, conservación de los recursos genéticos, apoyo a proyectos agroforestales, manejo sustentable de bosques y la sanidad forestal.

**Datos del Indicador**

<b>Denominación</b>	<b>Método de cálculo</b>
Grado de avance en la posición en el subíndice "Manejo Sustentable del Medio Ambiente" del IMCO	(Posición en el subíndice "Manejo Sustentable del Medio Ambiente" del IMCO (Realizado)/Posición en el subíndice "Manejo Sustentable del Medio Ambiente" del IMCO (Programado))*100

**Descripción del Indicador**

A través de 11 indicadores, este subíndice califica la capacidad de las entidades para interactuar de manera sostenible con el entorno natural en el que se ubican y aprovechar los recursos naturales de los que disponen. El subíndice también mide el grado de sustentabilidad de las empresas privadas ubicadas en las distintas entidades del país.

<b>Tipo de Indicador</b>	<input type="text" value="Estratégico"/>	<b>Dimensión del Indicador</b>	<input type="text" value="Eficacia"/>	<b>Año de Medición del Resultado</b>	<input type="text" value="2018"/>
<b>Cobertura</b>	<input type="text" value="Estatal"/>	<b>Frecuencia de Medición</b>	<input type="text" value="Bienal"/>		

**Desagregado meta valor por género**

<b>Parámetros de semaforización</b>						<b>Meta Institucional</b>	<b>Meta Valor</b>	<b>Unidad de medida (meta valor)</b>	<b>Hombre</b>	<b>Mujer</b>
<input type="text" value="130"/>	<input type="text" value="120.00"/>	<input type="text" value="119.99"/>	<input type="text" value="100.01"/>	<input type="text" value="100.00"/>	<input type="text" value="0"/>	<input type="text" value="100%"/>	<input type="text" value="22"/>	<input type="text" value="Posición"/>	<input type="text" value="No disponible"/>	<input type="text" value="No disponible"/>
<b>Sentido del Indicador</b>						<b>Línea Base (meta valor)</b>		<b>Año (Línea base)</b>		
<input type="text" value="Descendente"/>						<input type="text" value="23"/>		<input type="text" value="2014"/>		

**Variables del Indicador**

<b>Nombre de la Variable</b>	<b>Unidad de medida</b>	<b>Tipo de Acumulación</b>
Posición en el subíndice "Manejo Sustentable del Medio Ambiente" del IMCO (realizado)	Posición	Valor presente
Posición en el subíndice "Manejo Sustentable del Medio Ambiente" del IMCO (programado)	Posición	Valor presente

<b>Fuente de Información</b>	IMCO, Índice de Competitividad Estatal.
<b>Medios de verificación</b>	Página Web MIDE Jalisco: <a href="https://seplan.app.jalisco.gob.mx/mide/panelCiudadano/detalleIndicador/1424?dimension=stema=&amp;dependencia=&amp;nivel=&amp;periodo=&amp;sentido=&amp;sortBusqueda=1&amp;vista=1&amp;palabraClave=medio+ambiente&amp;format=&amp;max=10&amp;offset=0&amp;accionRegreso=busqueda">https://seplan.app.jalisco.gob.mx/mide/panelCiudadano/detalleIndicador/1424?dimension=stema=&amp;dependencia=&amp;nivel=&amp;periodo=&amp;sentido=&amp;sortBusqueda=1&amp;vista=1&amp;palabraClave=medio+ambiente&amp;format=&amp;max=10&amp;offset=0&amp;accionRegreso=busqueda</a> , Área responsable: Secretaría de Medio Ambiente y Desarrollo Territorial.

**Supuestos**  
Se cuenta con la publicación correspondiente en tiempo y forma de los resultados del Subíndice Manejo Sustentable del Medio Ambiente del Índice de Competitividad por parte del Instituto Mexicano para la Competitividad (IMCO).

**Observaciones**

**Id. mir**

- 1 El presente documento despliega la información perteneciente a los indicadores estratégicos y gestión de aquellos programas presupuestarios que proveen de bienes y servicios que generan valor público a la ciudadanía jalisciense
- 2 Se muestra el número del Componente relacionado con el indicador.



**GOBIERNO DEL ESTADO DE JALISCO**  
**PRESUPUESTO DE EGRESOS PARA EL EJERCICIO FISCAL 2018**  
**Ficha Técnica de Indicador**

**Sistema de Evaluación del Desempeño (SED)**

Gobierno del Estado de Jalisco

Secretaría de Planeación, Administración y Finanzas

**Datos del Programa**

**Programa de Impulso al Desarrollo de los Sectores Agropecuarios, Forestal y Vida Silvestre**

Eje: Territorio y medio ambiente sustentable

Tema: Medio ambiente y acción climática

**¿Quién gasta?**

<b>10</b>	<b>Unidad Presupuestal</b>	<b>043</b>	<b>Unidad Responsable</b>	<b>00237</b>	<b>Unidad Ejecutora del Gasto</b>
	Secretaría de Medio Ambiente y Desarrollo Territorial		Fideicomiso para la Administración del Programa de Desarrollo Forestal del Estado de Jalisco (FIPRODEFO)		Fideicomiso para la Administración del Programa de Desarrollo Forestal del Estado de Jalisco (FIPRODEFO)

**¿Para qué se gasta?**

<b>Finalidad</b>	<b>Función</b>	<b>Subfunción</b>
Desarrollo Social	Protección Ambiental	Protección de la Diversidad Biológica y del Paisaje

**Presupuesto asignado al Programa Presupuestario**

Monto

**Objetivos**

<b>Nivel</b>	<b>Clave Componente</b>	<b>Resumen Narrativo</b>
Propósito		Los involucrados en la cadena de desarrollo forestal del estado cuentan con información, metodologías, y transferencia de tecnología para la alineación y vinculación al monitoreo de los bosques, mitigación al cambio climático y el aprovechamiento responsable de los recursos

**Datos del Indicador**


<b>Denominación</b>	<b>Método de cálculo</b>
Porcentaje de Superficie estatal bajo esquemas de Área Natural Protegida	(Superficie Estatal bajo el esquema de Área Natural Protegida (Realizado)/Superficie Estatal bajo el esquema de Área Natural Protegida (Programado))*100

**Descripción del Indicador**

Este indicador mide la superficie estatal bajo esquemas de área natural protegida y/o conservación. Dichos esquemas incluyen acuerdos o Decretos para establecer Áreas Naturales Protegidas (Federales, Estatales, Municipales y Comunitarias), Unidades de Manejo de Vida Silvestre (UMA's), Áreas Voluntarias de Conservación y Sitios RAMSAR. Este indicador mide el número de áreas naturales consideradas como protegidas. La importancia de llevar a cabo procesos y esquemas de protección y conservación de las diferentes áreas naturales y su biodiversidad se debe principalmente a mantener los procesos ecológicos y aprovechar sustentablemente los servicios ambientales que ofrecen para la seguridad alimentaria de la población, las alternativas de trabajo local, el turismo, la cultura, la recreación y aminorar los riesgos naturales. Por otra parte, se suman esfuerzos a los compromisos nacionales que en materia de áreas naturales protegidas y de conservación de la biodiversidad se tienen a nivel internacional.

<b>Tipo de Indicador</b>	Estratégico	<b>Dimensión del Indicador</b>	Eficacia	<b>Año de Medición del Resultado</b>	2018
<b>Cobertura</b>	Estatal	<b>Frecuencia de Medición</b>	Cuatrimestral		

**Desagregado meta valor por género**

<b>Parámetros de semaforización</b>						<b>Meta Institucional</b>	<b>Meta Valor</b>	<b>Unidad de medida (meta valor)</b>	<b>Hombre</b>	<b>Mujer</b>
0	60.01	60.00	80.01	80.00	130	100%	125,659	Hectárea	No disponible	No disponible
						<b>Sentido del Indicador</b>	<b>Línea Base (meta valor)</b>	<b>Año (Línea base)</b>		
						Ascendente	103,409	2015		

**Variables del Indicador**

<b>Nombre de la Variable</b>	<b>Unidad de medida</b>	<b>Tipo de Acumulación</b>
Superficie Estatal bajo el esquema de Área Natural Protegida (realizado)	Hectárea	Valor presente
Superficie Estatal bajo el esquema de Área Natural Protegida (programado)	Hectárea	Valor presente

**Fuente de Información**

**Medios de verificación**

**Supuestos**

**Observaciones**

**Id\_mir**

- 1 El presente documento despliega la información perteneciente a los indicadores estratégicos y gestión de aquellos programas presupuestarios que proveen de bienes y servicios que generan valor público a la ciudadanía jalisciense
- 2 Se muestra el número del Componente relacionado con el indicador.

**GOBIERNO DEL ESTADO DE JALISCO**  
**PRESUPUESTO DE EGRESOS PARA EL EJERCICIO FISCAL 2018**  
**Ficha Técnica de Indicador**

**Sistema de Evaluación del Desempeño (SED)**

Gobierno del Estado de Jalisco Secretaría de Planeación, Administración y Finanzas

**Datos del Programa**

**Programa de Impulso al Desarrollo de los Sectores Agropecuarios, Forestal y Vida Silvestre**

Eje: Territorio y medio ambiente sustentable

Tema: Medio ambiente y acción climática

**¿Quién gasta?**

10	Unidad Presupuestal	043	Unidad Responsable	00237	Unidad Ejecutora del Gasto
Secretaría de Medio Ambiente y Desarrollo Territorial		Fideicomiso para la Administración del Programa de Desarrollo Forestal del Estado de Jalisco (FIPRODEFO)		Fideicomiso para la Administración del Programa de Desarrollo Forestal del Estado de Jalisco (FIPRODEFO)	

**¿Para qué se gasta?**

Finalidad	Función	Subfunción
Desarrollo Social	Protección Ambiental	Protección de la Diversidad Biológica y del Paisaje

**Presupuesto asignado al Programa Presupuestario**

Monto

**Objetivos**

Nivel	Clave Componente	Resumen Narrativo
Componente	E1	Plataforma de Información Forestal desarrollada en el Estado de Jalisco para mapas de cobertura, cambios, riesgo de incendios y degradación forestal

**Datos del Indicador**

<b>Denominación</b>	<b>Método de cálculo</b>
Total de mapas que conforman la Plataforma de Información Geográfica	$(\text{Número de mapas de geoinformación forestal (Realizado)} / \text{Número de mapas de geoinformación forestal (Programado)}) * 100$

**Descripción del Indicador**

Este indicador mide la cantidad de información geográfica forestal generada de las diversas área de trabajo del Fideicomiso para la Administración del Programa de Desarrollo Forestal de Jalisco, a manera de cartografía específica referente a los bosques del estado.

<b>Tipo de Indicador</b>	Gestión	<b>Dimensión del Indicador</b>	Eficacia	<b>Año de Medición del Resultado</b>	2018
<b>Cobertura</b>	Estatal	<b>Frecuencia de Medición</b>	Semestral		

**Desagregado meta valor por género**

<b>Parámetros de semaforización</b>		<b>Meta Institucional</b>	<b>Meta Valor</b>	<b>Unidad de medida (meta valor)</b>	<b>Hombre</b>	<b>Mujer</b>
0	30.00	100%	5	Mapas de Imagen	0.00	0.00
30.01	60.00	<b>Sentido del Indicador</b>	<b>Línea Base (meta valor)</b>	<b>Año (Línea base)</b>		
60.01	130	Ascendente	6	2017		

**Variables del Indicador**

<b>Nombre de la Variable</b>	<b>Unidad de medida</b>	<b>Tipo de Acumulación</b>
Número de mapas de geoinformación forestal (realizado)	Mapas de Imagen	Suma
Número de mapas de geoinformación forestal (programado)	Mapas de Imagen	Suma

**Fuente de Información** Información interna: Plataforma digital de información forestal del Fideicomiso para la Administración del Programa de Desarrollo Forestal del Estado de Jalisco, Página web: <http://mapsiprodefo.net> y Plataforma digital del proyecto de Econometría, Página web: <https://ecometrica.com/platform/mapping/eo-labs/public-apps>, Área responsable: Geomática.

**Medios de verificación** Plataforma Digital de Información Forestal, Página Web: <http://mapsiprodefo.net/> Reportes generados y soporte documental. Área Responsable: Geomática del Fideicomiso para la Administración del Programa de Desarrollo Forestal del Estado de Jalisco.

**Supuestos** Se cuenta con los servicios técnicos especializados, equipo tecnológico y herramientas para el desarrollo de actividades clave en tiempo y forma de acuerdo a lo contratado con los proveedores

**Observaciones**

**id\_mir**

- 1 El presente documento despliega la información perteneciente a los indicadores estratégicos y gestión de aquellos programas presupuestarios que provienen de bienes y servicios que generan valor público a la ciudadanía jalisciense
- 2 Se muestra el número del Componente relacionado con el indicador.

**GOBIERNO DEL ESTADO DE JALISCO**  
**PRESUPUESTO DE EGRESOS PARA EL EJERCICIO FISCAL 2018**  
**Ficha Técnica de Indicador**

**Sistema de Evaluación del Desempeño (SED)**

Gobierno del Estado de Jalisco Secretaría de Planeación, Administración y Finanzas

**Datos del Programa**

**Programa de Impulso al Desarrollo de los Sectores Agropecuarios, Forestal y Vida Silvestre**

Eje: Territorio y medio ambiente sustentable

Tema: Medio ambiente y acción climática

**¿Quién gasta?**

10 Unidad Presupuestal	043 Unidad Responsable	00237 Unidad Ejecutora del Gasto
Secretaría de Medio Ambiente y Desarrollo Territorial	Fideicomiso para la Administración del Programa de Desarrollo Forestal del Estado de Jalisco (FIPRODEFO)	Fideicomiso para la Administración del Programa de Desarrollo Forestal del Estado de Jalisco (FIPRODEFO)

**¿Para qué se gasta?**

Finalidad	Función	Subfunción
Desarrollo Social	Protección Ambiental	Protección de la Diversidad Biológica y del Paisaje

**Presupuesto asignado al Programa Presupuestario**

Monto

**Objetivos**

Nivel	Clave Componente	Resumen Narrativo
Componente	E4	Diagnóstico sanitario forestal del Estado de Jalisco actualizado

**Datos del Indicador**

Denominación	Método de cálculo
Total de mapas actualizados de afectación de plagas y enfermedades forestales	$(\text{Número de mapas actualizados (Realizado)} / \text{Número de mapas actualizados (Programado)}) * 100$

**Descripción del Indicador**

Este indicador mostrará el número de mapas generados y publicados en la plataforma de información forestal.

Tipo de Indicador	<input type="text" value="Estratégico"/>	Dimensión del Indicador	<input type="text" value="Eficacia"/>	Año de Medición del Resultado	<input type="text" value="2018"/>
Cobertura	<input type="text" value="Estatal"/>	Frecuencia de Medición	<input type="text" value="Semestral"/>		

**Desagregado meta valor por género**

Parámetros de semaforización	Meta Institucional	Meta Valor	Unidad de medida (meta valor)	Desagregado meta valor por género	
				Hombre	Mujer
<input type="text" value="0"/> <input type="text" value="30.00"/> <input type="text" value="30.01"/> <input type="text" value="60.00"/> <input type="text" value="60.01"/> <input type="text" value="130"/>	<input type="text" value="100%"/>	<input type="text" value="5"/>	<input type="text" value="Mapas de Imagen"/>	<input type="text" value="No disponible"/>	<input type="text" value="No disponible"/>
	Sentido del Indicador	Línea Base (meta valor)	Año (Línea base)		
	<input type="text" value="Ascendente"/>	<input type="text" value="4"/>	<input type="text" value="2014"/>		

**VARIABLES DEL INDICADOR**

Nombre de la Variable	Unidad de medida	Tipo de Acumulación
Número de mapas actualizados (realizado)	Mapas de Imagen	Suma
Número de mapas actualizados (programado)	Mapas de Imagen	Suma

**Fuente de Información** http://mapsiprodefo.net"/>

**Medios de verificación** http://mapsiprodefo.net/"/>

**Supuestos**

**Observaciones**

**Id\_mir**

- 1 El presente documento despliega la información perteneciente a los indicadores estratégicos y gestión de aquellos programas presupuestarios que proveen de bienes y servicios que generan valor público a la ciudadanía jalisciense
- 2 Se muestra el número del Componente relacionado con el indicador.

**GOBIERNO DEL ESTADO DE JALISCO**  
**PRESUPUESTO DE EGRESOS PARA EL EJERCICIO FISCAL 2018**  
**Ficha Técnica de Indicador**

**Sistema de Evaluación del Desempeño (SED)**

Gobierno del Estado de Jalisco Secretaría de Planeación, Administración y Finanzas

**Datos del Programa**

**Programa de Impulso al Desarrollo de los Sectores Agropecuarios, Forestal y Vida Silvestre**

Eje: Territorio y medio ambiente sustentable

Tema: Medio ambiente y acción climática

**¿Quién gasta?**

10	Unidad Presupuestal	043	Unidad Responsable	00237	Unidad Ejecutora del Gasto
Secretaría de Medio Ambiente y Desarrollo Territorial		Fideicomiso para la Administración del Programa de Desarrollo Forestal del Estado de Jalisco (FIPRODEFO)		Fideicomiso para la Administración del Programa de Desarrollo Forestal del Estado de Jalisco (FIPRODEFO)	

**¿Para qué se gasta?**

Finalidad	Función	Subfunción
Desarrollo Social	Protección Ambiental	Protección de la Diversidad Biológica y del Paisaje

**Presupuesto asignado al Programa Presupuestario**

Monto

**Objetivos**

Nivel	Clave Componente	Resumen Narrativo
Componente	E3	Mejoramiento genético forestal en huertos semilleros realizados para su implementación en municipios del Estado de Jalisco

**Datos del Indicador**

<b>Denominación</b>	<b>Método de cálculo</b>
Total de germoplasma mejorado genéticamente	$(\text{Número de semillas producidas en el huerto semillero (Realizado)} / \text{Número de semillas producidas en el huerto semillero (Programado)}) * 100$

**Descripción del Indicador**  
Este indicador mostrará el número de germoplasma forestal producido y colectado en el huerto semillero con el objetivo de producir planta de calidad para la reposición de plántulas en los recientes huertos semilleros del 2015

<b>Tipo de Indicador</b>	Gestión	<b>Dimensión del Indicador</b>	Calidad	<b>Año de Medición del Resultado</b>	2018
<b>Cobertura</b>	Estatal	<b>Frecuencia de Medición</b>	Trimestral		

**Desagregado meta valor por género**

<b>Parámetros de semaforización</b>		Meta Institucional	Meta Valor	Unidad de medida (meta valor)	Hombre	Mujer
		100%	2,000	Semilla	No disponible	No disponible
0	30.00	30.01	60.00	60.01	130	
		<b>Sentido del Indicador</b>	Línea Base (meta valor)	<b>Año (Línea base)</b>		
		Ascendente	2,000	2014		

**Variables del Indicador**

<b>Nombre de la Variable</b>	<b>Unidad de medida</b>	<b>Tipo de Acumulación</b>
Número de semillas producidas en el huerto semillero (realizado)	Semilla	Suma
Número de semillas producidas en el huerto semillero (programado)	Semilla	Suma

**Fuente de Información**  
Información interna: Reportes, ensayos y soporte documental generado por el área técnica especializada de mejoramiento genético del Fideicomiso para la Administración del Programa de Desarrollo Forestal del Estado de Jalisco

**Medios de verificación**  
Información interna, conteo, selección y clasificación de semillas e injertos realizados, huerto semillero ubicado en la Delegación de Atequizañán, municipio de Zapotlán el Grande, Jalisco. Área técnica responsable: Mejoramiento genético. Pagina Web Comisión Nacional Forestal: <https://www.gob.mx/conafor/prensa/apoya-la-conafor-proyectos-de-investigación-forestal-en-coordinación-con-el-conacyt?idiom=es-MX>

**Supuestos**  
Existen las condiciones climatológicas favorables para la colecta de material genético, y acciones para el control de incendios forestales así como el control de plagas.

**Observaciones**

**Id\_mir**

- 1 El presente documento despliega la información perteneciente a los indicadores estratégicos y gestión de aquellos programas presupuestarios que provienen de bienes y servicios que generan valor público a la ciudadanía jalisciense
- 2 Se muestra el número del Componente relacionado con el indicador.

**GOBIERNO DEL ESTADO DE JALISCO**  
**PRESUPUESTO DE EGRESOS PARA EL EJERCICIO FISCAL 2018**  
**Ficha Técnica de Indicador**

**Sistema de Evaluación del Desempeño (SED)**

Gobierno del Estado de Jalisco Secretaría de Planeación, Administración y Finanzas

**Datos del Programa**

**Programa de Impulso al Desarrollo de los Sectores Agropecuarios, Forestal y Vida Silvestre**

Eje: Territorio y medio ambiente sustentable

Tema: Medio ambiente y acción climática

**¿Quién gasta?**

10	Unidad Presupuestal	043	Unidad Responsable	00237	Unidad Ejecutora del Gasto
Secretaría de Medio Ambiente y Desarrollo Territorial		Fideicomiso para la Administración del Programa de Desarrollo Forestal del Estado de Jalisco (FIPRODEFO)		Fideicomiso para la Administración del Programa de Desarrollo Forestal del Estado de Jalisco (FIPRODEFO)	

**¿Para qué se gasta?**

Finalidad	Función	Subfunción
Desarrollo Social	Protección Ambiental	Protección de la Diversidad Biológica y del Paisaje

**Presupuesto asignado al Programa Presupuestario**

Monto

**Objetivos**

Nivel	Clave Componente	Resumen Narrativo
Componente	E2	Cursos de capacitación especializada impartidos en materia de captura de carbono

**Datos del Indicador**

Denominación	Método de cálculo
Total de cursos impartidos de monitoreo en captura de carbono	$(\text{Número de cursos (Realizado)} / \text{Número de cursos (Programado)}) * 100$

**Descripción del Indicador**

Este indicador mide el avance en el establecimiento de 7 sitios permanentes de monitoreo forestal en el tema de captura de carbono, así como el número de capacitaciones técnicas especializadas para el establecimiento y análisis de información de los mismos.

Tipo de Indicador	Gestión	Dimensión del Indicador	Calidad	Año de Medición del Resultado	2018
Cobertura	Estatil	Frecuencia de Medición	Semestral		

**Desagregado meta valor por género**

Parámetros de semaforización		Meta Institucional	Meta Valor	Unidad de medida (meta valor)	Hombre	Mujer
		100%	9	Curso	0.00	0.00
0	30.00	30.01	60.00	60.01	130	
		Sentido del Indicador	Línea Base (meta valor)	Año (Línea base)		
		Ascendente	No disponible	No disponible		

**VARIABLES DEL INDICADOR**

Nombre de la Variable	Unidad de medida	Tipo de Acumulación
Número de cursos (realizado)	Curso	Suma
Número de cursos (programado)	Curso	Suma

**Fuente de Información**

**Medios de verificación**

**Supuestos**

**Observaciones**

**Id\_mir**

- 1 El presente documento despliega la información perteneciente a los indicadores estratégicos y gestión de aquellos programas presupuestarios que proveen de bienes y servicios que generan valor público a la ciudadanía jalisciense
- 2 Se muestra el número del Componente relacionado con el indicador.

**GOBIERNO DEL ESTADO DE JALISCO**  
**PRESUPUESTO DE EGRESOS PARA EL EJERCICIO FISCAL 2018**  
**Ficha Técnica de Indicador**

**Sistema de Evaluación del Desempeño (SED)**

Gobierno del Estado de Jalisco Secretaría de Planeación, Administración y Finanzas

**Datos del Programa**

**Planeación Urbana para la restitución de garantías a grupos vulnerables**

Eje: Territorio y medio ambiente sustentable

Tema: Desarrollo regional y urbano

**¿Quién gasta?**

10 Unidad Presupuestal	082 Unidad Responsable	00426 Unidad Ejecutora del Gasto
Secretaría de Medio Ambiente y Desarrollo Territorial	Procuraduría de Desarrollo Urbano	Procuraduría de Desarrollo Urbano

**¿Para qué se gasta?**

Finalidad	Función	Subfunción
Gobierno	Otros Servicios Generales	Servicios Registrales, Administrativos y Patrimoniales

**Presupuesto asignado al Programa Presupuestario**

Monto

**Objetivos**

Nivel	Clave Componente	Resumen Narrativo
Fin		Contribuir a desarrollar la capacitación de servidores públicos en los municipios para la generación de una planeación urbana tendiente a restituir los derechos de los grupos vulnerables que habitan asentamientos irregulares mediante la implementación de investigaciones tendientes a identificar los asentamientos irregulares.

**Datos del Indicador**

Denominación	Método de cálculo
Porcentaje de Planes de desarrollo urbano actualizados en localidades de 15 mil o más habitantes	(Planes de desarrollo urbano de centro de población actualizados (Realizado)/Planes de desarrollo urbano de centro de población actualizados (Programado))*100

**Descripción del Indicador**

Este indicador resulta de participar por ley, en la consulta pública, de los planes de desarrollo urbano, revisando que su elaboración se apegue a los objetivos y contenido que señala el Código Urbano para su aprobación, publicación e inscripción en el registro público de la propiedad; promoviendo, apoyando y vigilando el desarrollo urbano sustentable de los diversos centros de población del Estado, mediante una adecuada planificación y zonificación de los mismos, con estricto apego a la legislación en materia urbanística y de acuerdo a las solicitudes de apoyo técnico que se ingresen a esta Secretaría.

<b>Tipo de Indicador</b>	<input type="text" value="Estratégico"/>	<b>Dimensión del Indicador</b>	<input type="text" value="Eficacia"/>	<b>Año de Medición del Resultado</b>	<input type="text" value="2018"/>
<b>Cobertura</b>	<input type="text" value="Estatal"/>	<b>Frecuencia de Medición</b>	<input type="text" value="Anual"/>		

**Desagregado meta valor por género**

Parámetros de semaforización						Meta Institucional	Meta Valor	Unidad de medida (meta valor)	Hombre	Mujer
0	60.01	60.00	80.01	80.00	130	100%	27	Plan estatal	No disponible	No disponible
						<b>Sentido del Indicador</b>	<b>Línea Base (meta valor)</b>	<b>Año (Línea base)</b>		
						Ascendente	23	2015		

**VARIABLES DEL INDICADOR**

Nombre de la Variable	Unidad de medida	Tipo de Acumulación
Planes de desarrollo urbano de centro de población actualizados (realizado)	Plan estatal	Valor presente
Planes de desarrollo urbano de centro de población actualizados (programado)	Plan estatal	Valor presente

<b>Fuente de Información</b>	Secretaría de Medio Ambiente y Desarrollo Territorial, Gobierno de Jalisco.
<b>Medios de verificación</b>	Bitacoras de investigación y adecuación de planes y programas de planeación urbana
<b>Supuestos</b>	Generación de asentamientos irregulares con alto índice de grupos vulnerables. Planes y programas desalineados a la Ley General de Asentamientos Humanos, Ordenamiento Territorial y Desarrollo Urbano
<b>Observaciones</b>	
<b>Id_mir</b>	<input type="text" value="3751"/>

- 1 El presente documento despliega la información perteneciente a los indicadores estratégicos y gestión de aquellos programas presupuestarios que proveen de bienes y servicios que generan valor público a la ciudadanía jalisciense
- 2 Se muestra el número del Componente relacionado con el indicador.

**GOBIERNO DEL ESTADO DE JALISCO**  
**PRESUPUESTO DE EGRESOS PARA EL EJERCICIO FISCAL 2018**  
**Ficha Técnica de Indicador**

**Sistema de Evaluación del Desempeño (SED)**

Gobierno del Estado de Jalisco Secretaría de Planeación, Administración y Finanzas

**Datos del Programa**

**Desarrollo Urbano sostenible, equitativo y ordenado**

Eje: Territorio y medio ambiente sustentable

Tema: Desarrollo regional y urbano

**¿Quién gasta?**

<b>10</b> <b>Unidad Presupuestal</b>	<b>082</b> <b>Unidad Responsable</b>	<b>00426</b> <b>Unidad Ejecutora del Gasto</b>
Secretaría de Medio Ambiente y Desarrollo Territorial	Procuraduría de Desarrollo Urbano	Procuraduría de Desarrollo Urbano

**¿Para qué se gasta?**

<b>Finalidad</b>	<b>Función</b>	<b>Subfunción</b>
Gobierno	Otros Servicios Generales	Servicios Registrales, Administrativos y Patrimoniales

**Presupuesto asignado al Programa Presupuestario**

Monto

**Objetivos**

<b>Nivel</b>	<b>Clave Componente</b>	<b>Resumen Narrativo</b>
Fin		Contribuir para el logro de un desarrollo urbano sostenible, equitativo y ordenado; mediante el apoyo a los municipios, la investigación y capacitación para la adecuación de los planes y programas de desarrollo urbano.

**Datos del Indicador**

<b>Denominación</b>	<b>Método de cálculo</b>
Porcentaje de Municipios que cuenta con programas regionales y/o locales vigentes de ordenamiento ecológico	$(\text{Cantidad de municipios anuales integrados en ordenamiento ecológico (Realizado)} / \text{Cantidad de municipios anuales integrados en ordenamiento ecológico (Programado)}) * 100$

**Descripción del Indicador**

Las metas señaladas en la unidad de medida de programas de ordenamiento ecológico se están elaborando de forma regional y local, por lo que en el año 2015 se concluyeron 2 ordenamientos ecológicos regionales (Altos Norte y la Junta Intermunicipal del río Ayuquila) que implica dar ordenamiento a 18 municipios del estado y un ordenamiento local con el que se dio este mismo instrumento a un municipio, dando un total de 19 municipios ordenados para el año 2015.

<b>Tipo de Indicador</b>	<input type="text" value="Estratégico"/>	<b>Dimensión del Indicador</b>	<input type="text" value="Eficacia"/>	<b>Año de Medición del Resultado</b>	<input type="text" value="2018"/>
<b>Cobertura</b>	<input type="text" value="Estatat"/>	<b>Frecuencia de Medición</b>	<input type="text" value="Anual"/>		

**Desagregado meta valor por género**

<b>Parámetros de semaforzación</b>	Meta Institucional	Meta Valor	Unidad de medida (meta valor)	Hombre	Mujer
<input type="text" value="0"/> <input type="text" value="60.01"/> <input type="text" value="60.00"/> <input type="text" value="80.01"/> <input type="text" value="80.00"/> <input type="text" value="130"/>	100%	82	Municipio	No disponible	No disponible
	<b>Sentido del Indicador</b>	<b>Línea Base (meta valor)</b>	<b>Año (Línea base)</b>		
	Ascendente	28	2015		

**Variables del Indicador**

<b>Nombre de la Variable</b>	<b>Unidad de medida</b>	<b>Tipo de Acumulación</b>
Cantidad de municipios anuales integrados en ordenamiento ecológico (realizado)	Municipio	Valor presente
Cantidad de municipios anuales integrados en ordenamiento ecológico (programado)	Municipio	Valor presente

<b>Fuente de Información</b>	Secretaría de Medio Ambiente y Desarrollo Territorial, Gobierno de Jalisco.
<b>Medios de verificación</b>	Participación en COMUR, Cursos impartidos, Foros generados, Consultas ciudadanas
<b>Supuestos</b>	Existe normatividad o normatividad actualizada en los municipios en materia de planeación urbana y su alineación a la LGAHOTDU.
<b>Observaciones</b>	
<b>Id. mir</b>	<input type="text" value="3752"/>

- 1 El presente documento despliega la información perteneciente a los indicadores estratégicos y gestión de aquellos programas presupuestarios que proveen de bienes y servicios que generan valor público a la ciudadanía jalisciense
- 2 Se muestra el número del Componente relacionado con el indicador.

**GOBIERNO DEL ESTADO DE JALISCO**  
**PRESUPUESTO DE EGRESOS PARA EL EJERCICIO FISCAL 2018**  
**Ficha Técnica de Indicador**

**Sistema de Evaluación del Desempeño (SED)**

Gobierno del Estado de Jalisco Secretaría de Planeación, Administración y Finanzas

**Datos del Programa**

**Planeación Urbana para la restitución de garantías a grupos vulnerables**

Eje: Territorio y medio ambiente sustentable

Tema: Desarrollo regional y urbano

**¿Quién gasta?**

10	Unidad Presupuestal	082	Unidad Responsable	00426	Unidad Ejecutora del Gasto
Secretaría de Medio Ambiente y Desarrollo Territorial		Procuraduría de Desarrollo Urbano		Procuraduría de Desarrollo Urbano	

**¿Para qué se gasta?**

Finalidad	Función	Subfunción
Gobierno	Otros Servicios Generales	Servicios Registrales, Administrativos y Patrimoniales

**Presupuesto asignado al Programa Presupuestario**

Monto

**Objetivos**

Nivel	Clave Componente	Resumen Narrativo
Propósito		Prevenir los asentamientos irregulares, con alto índice de grupo vulnerables.

**Datos del Indicador**

<b>Denominación</b> Regularizar asentamientos irregulares factibles	<b>Método de cálculo</b> (Centros de Poblacion Irregulares viables para su regulacion (Realizado) / Centros de Poblacion Irregulares viables para su regulacion (Programado))*100
--	--

**Descripción del Indicador**  
Regularizar asentamientos irregulares, dando prioridad a los asentamientos irregulares con grupos vulnerables, que sea factible su regularización.

<b>Tipo de Indicador</b>	Estratégico	<b>Dimensión del Indicador</b>	Eficacia	<b>Año de Medición del Resultado</b>	2018
<b>Cobertura</b>	Regional	<b>Frecuencia de Medición</b>	Mensual		

<b>Desagregado meta valor por género</b>						
<b>Parámetros de semaforización</b>		<b>Meta Institucional</b>	<b>Meta Valor</b>	<b>Unidad de medida (meta valor)</b>	<b>Hombre</b>	<b>Mujer</b>
0	40.00	100%	40	Certeza jurídica	No disponible	No disponible
40.01	70.00	<b>Sentido del Indicador</b>	<b>Línea Base (meta valor)</b>	<b>Año (Línea base)</b>		
70.01	130	Ascendente	130	2017		

**Variables del Indicador**

<b>Nombre de la Variable</b>	<b>Unidad de medida</b>	<b>Tipo de Acumulación</b>
Centros de Poblacion Irregulares viables para su regulacion (realizado)	Certeza jurídica	Mínimo
Centros de Poblacion Irregulares viables para su regulacion (programado)	Certeza jurídica	Mínimo

<b>Fuente de Información</b>	Solicitudes presentadas para regularizar, invitaciones a participar en COMUR
<b>Medios de verificación</b>	Asentamientos irregulares con grupos vulnerables marcados
<b>Supuestos</b>	Incremento de asentamientos irregulares formados por grupos vulnerables
<b>Observaciones</b>	
<b>Id_mir</b>	3754

- 1 El presente documento despliega la información perteneciente a los indicadores estratégicos y gestión de aquellos programas presupuestarios que proveen de bienes y servicios que generan valor público a la ciudadanía jalisciense
- 2 Se muestra el número del Componente relacionado con el indicador.



**GOBIERNO DEL ESTADO DE JALISCO**  
**PRESUPUESTO DE EGRESOS PARA EL EJERCICIO FISCAL 2018**  
**Ficha Técnica de Indicador**

**Sistema de Evaluación del Desempeño (SED)**

Gobierno del Estado de Jalisco Secretaría de Planeación, Administración y Finanzas

Datos del Programa

**Desarrollo Urbano sostenible, equitativo y ordenado**

Eje: Territorio y medio ambiente sustentable Tema: Desarrollo regional y urbano

¿Quién gasta?

10	Unidad Presupuestal	082	Unidad Responsable	00426	Unidad Ejecutora del Gasto
Secretaría de Medio Ambiente y Desarrollo Territorial		Procuraduría de Desarrollo Urbano		Procuraduría de Desarrollo Urbano	

¿Para qué se gasta?

Finalidad	Función	Subfunción
Gobierno	Otros Servicios Generales	Servicios Registrales, Administrativos y Patrimoniales

Presupuesto asignado al Programa Presupuestario

Monto	\$24,040,419.98
-------	-----------------

Objetivos

Nivel	Clave Componente	Resumen Narrativo
Propósito		Organizar, desarrollar y difundir foros académicos tendientes al análisis y comento de la planeación urbana sostenible

Datos del Indicador

Denominación	Método de cálculo
Porcentaje de Planes de desarrollo urbano actualizados en localidades de 15 mil o más habitantes	$(\text{Planes de desarrollo urbano de centro de población actualizados (Realizado)} / \text{Planes de desarrollo urbano de centro de población actualizados (Programado)}) * 100$

Descripción del Indicador

Este indicador resulta de participar por ley, en la consulta pública, de los planes de desarrollo urbano, revisando que su elaboración se apegue a los objetivos y contenido que señala el Código Urbano para su aprobación, publicación e inscripción en el registro público de la propiedad; promoviendo, apoyando y vigilando el desarrollo urbano sustentable de los diversos centros de población del Estado, mediante una adecuada planificación y zonificación de los mismos, con estricto apego a la legislación en materia urbanística y de acuerdo a las solicitudes de apoyo técnico que se ingresen a esta Secretaría.

Tipo de Indicador	Estratégico	Dimensión del Indicador	Eficacia	Año de Medición del Resultado	2018
Cobertura	Estatál	Frecuencia de Medición	Anual		

		Meta Institucional		Meta Valor	Unidad de medida (meta valor)	Desagregado meta valor por género	
		100%	27	Plan estatal	No disponible	No disponible	
Parámetros de semaforzación				Línea Base (meta valor)	Año (Línea base)		
0	60.01	60.00	80.01	23	2015		
<span style="color: red;">■</span>	<span style="color: red;">■</span>	<span style="color: yellow;">■</span>	<span style="color: yellow;">■</span>	Ascendente			

Variables del Indicador

Nombre de la Variable	Unidad de medida	Tipo de Acumulación
Planes de desarrollo urbano de centro de población actualizados (realizado)	Plan estatal	Valor presente
Planes de desarrollo urbano de centro de población actualizados (programado)	Plan estatal	Valor presente

Fuente de Información	Secretaría de Medio Ambiente y Desarrollo Territorial, Gobierno de Jalisco.
Medios de verificación	Foros académicos generados
Supuestos	Falta de conocimiento en la problemática de desarrollo urbano, falta de difusión en los temas de planeación urbana.
Observaciones	
Id. mir	3755

- 1 El presente documento despliega la información perteneciente a los indicadores estratégicos y gestión de aquellos programas presupuestarios que proveen de bienes y servicios que generan valor público a la ciudadanía jalisciense
- 2 Se muestra el número del Componente relacionado con el indicador.

**GOBIERNO DEL ESTADO DE JALISCO**  
**PRESUPUESTO DE EGRESOS PARA EL EJERCICIO FISCAL 2018**  
**Ficha Técnica de Indicador**

**Sistema de Evaluación del Desempeño (SED)**

Gobierno del Estado de Jalisco Secretaría de Planeación, Administración y Finanzas

**Datos del Programa**

**Planeación Urbana para la restitución de garantías a grupos vulnerables**

Eje: Territorio y medio ambiente sustentable

Tema: Desarrollo regional y urbano

**¿Quién gasta?**

10 <b>Unidad Presupuestal</b>	082 <b>Unidad Responsable</b>	00426 <b>Unidad Ejecutora del Gasto</b>
Secretaría de Medio Ambiente y Desarrollo Territorial	Procuraduría de Desarrollo Urbano	Procuraduría de Desarrollo Urbano

**¿Para qué se gasta?**

<b>Finalidad</b>	<b>Función</b>	<b>Subfunción</b>
Gobierno	Otros Servicios Generales	Servicios Registrales, Administrativos y Patrimoniales

**Presupuesto asignado al Programa Presupuestario**

Monto \$571,900.02

**Objetivos**

<b>Nivel</b>	<b>Clave Componente</b>	<b>Resumen Narrativo</b>
Componente	D2	Acciones tendientes a incrementar espacios públicos en los asentamientos humanos, para el desarrollo social, educación y vivienda digna implementadas.

**Datos del Indicador**

<b>Denominación</b>	<b>Método de cálculo</b>
Redes de investigación	(Consultas ciudadanas para identificar formación asentamientos irregulares (Realizado) / Consultas ciudadanas para identificar formación asentamientos irregulares (Programado))*100

**Descripción del Indicador**

Organizar, desarrollar y difundir foros académicos tendientes al análisis y comento de la planeación urbana sostenible.

<b>Tipo de Indicador</b>	Gestión	<b>Dimensión del Indicador</b>	Calidad	<b>Año de Medición del Resultado</b>	2018
<b>Cobertura</b>	Estatal	<b>Frecuencia de Medición</b>	Semestral		

**Desagregado meta valor por género**

<b>Parámetros de semaforización</b>	<b>Meta Institucional</b>	<b>Meta Valor</b>	<b>Unidad de medida (meta valor)</b>	<b>Hombre</b>	<b>Mujer</b>
0 1.00 1.01 3.00 3.01 130	100%	3	Académico	No disponible	No disponible
	<b>Sentido del Indicador</b>	<b>Línea Base (meta valor)</b>	<b>Año (Línea base)</b>		
	Ascendente	1	2017		

**VARIABLES DEL INDICADOR**

<b>Nombre de la Variable</b>	<b>Unidad de medida</b>	<b>Tipo de Acumulación</b>
Consultas ciudadanas para identificar formación asentamientos irregulares (realizado)	Académico	Mínimo
Consultas ciudadanas para identificar formación asentamientos irregulares (programado)	Académico	Mínimo

**Fuente de Información**

Registro de asistencias, notas en redes sociales y periódicos, registros de participación ciudadana en consultas.

**Medios de verificación**

Registro de informes tendientes a identificar los asentamientos irregulares

**Supuestos**

Asentamientos humanos sin espacios públicos o abandonados.

**Observaciones**

**Id\_mir**

3764

- 1 El presente documento despliega la información perteneciente a los indicadores estratégicos y gestión de aquellos programas presupuestarios que proveen de bienes y servicios que generan valor público a la ciudadanía jalisciense
- 2 Se muestra el número del Componente relacionado con el indicador.

**GOBIERNO DEL ESTADO DE JALISCO**  
**PRESUPUESTO DE EGRESOS PARA EL EJERCICIO FISCAL 2018**  
**Ficha Técnica de Indicador**

**Sistema de Evaluación del Desempeño (SED)**

Gobierno del Estado de Jalisco Secretaría de Planeación, Administración y Finanzas

**Datos del Programa**

**Planeación Urbana para la restitución de garantías a grupos vulnerables**

Eje: Territorio y medio ambiente sustentable Tema: Desarrollo regional y urbano

**¿Quién gasta?**

10 Unidad Presupuestal	082 Unidad Responsable	00426 Unidad Ejecutora del Gasto
Secretaría de Medio Ambiente y Desarrollo Territorial	Procuraduría de Desarrollo Urbano	Procuraduría de Desarrollo Urbano

**¿Para qué se gasta?**

Finalidad	Función	Subfunción
Gobierno	Otros Servicios Generales	Servicios Registrales, Administrativos y Patrimoniales

**Presupuesto asignado al Programa Presupuestario**

Monto	\$571,900.02
-------	--------------

**Objetivos**

Nivel	Clave Componente	Resumen Narrativo
Componente	H1	Acciones tendientes a la regularización de asentamientos irregulares con alto índice de niñas, niños y adolescentes implementadas.

**Datos del Indicador**

<b>Denominación</b> Alineación legislación urbanística a la LGAHOTDU	<b>Método de cálculo</b> (Propuestas de reforma de leyes (Realizado) / Propuestas de reforma de leyes (Programado))*100
---	--

**Descripción del Indicador**

Alinear la legislación urbanística, planeación urbana y procesos administrativos en materia de desarrollo urbano

<b>Tipo de Indicador</b>	Gestión	<b>Dimensión del Indicador</b>	Eficiencia	<b>Año de Medición del Resultado</b>	2018
<b>Cobertura</b>	Regional	<b>Frecuencia de Medición</b>	Trimestral		

		Meta Institucional		Meta Valor		Unidad de medida (meta valor)		Desagregado meta valor por género	
Parámetros de semaforización		100%	4	Propuesta	Propuesta	Hombre	Mujer		
0	2.00	2.01	3.00	3.01	130	No disponible	No disponible		
		<b>Sentido del Indicador</b>	<b>Línea Base (meta valor)</b>	<b>Año (Línea base)</b>					
		Ascendente	2	2017					

**VARIABLES DEL INDICADOR**

Nombre de la Variable	Unidad de medida	Tipo de Acumulación
Propuestas de reforma de leyes (realizado)	Propuesta	Mínimo
Propuestas de reforma de leyes (programado)	Propuesta	Mínimo

**Fuente de Información** Propuestas presentadas para alineación de legislación estatal y municipal.

**Medios de verificación** Entrega de dictámenes de procedencia y títulos de predios regularizados

**Supuestos** Asentamientos humanos irregulares que procede su regularización

**Observaciones**

**Id\_mir** 3765

- 1 El presente documento despliega la información perteneciente a los indicadores estratégicos y gestión de aquellos programas presupuestarios que provienen de bienes y servicios que generan valor público a la ciudadanía jalisciense
- 2 Se muestra el número del Componente relacionado con el indicador.

**GOBIERNO DEL ESTADO DE JALISCO**  
**PRESUPUESTO DE EGRESOS PARA EL EJERCICIO FISCAL 2018**  
**Ficha Técnica de Indicador**

**Sistema de Evaluación del Desempeño (SED)**

Gobierno del Estado de Jalisco Secretaría de Planeación, Administración y Finanzas

**Datos del Programa**

**Desarrollo Urbano sostenible, equitativo y ordenado**

Eje: Territorio y medio ambiente sustentable Tema: Desarrollo regional y urbano

**¿Quién gasta?**

10 <b>Unidad Presupuestal</b>	082 <b>Unidad Responsable</b>	00426 <b>Unidad Ejecutora del Gasto</b>
Secretaría de Medio Ambiente y Desarrollo Territorial	Procuraduría de Desarrollo Urbano	Procuraduría de Desarrollo Urbano

**¿Para qué se gasta?**

<b>Finalidad</b>	<b>Función</b>	<b>Subfunción</b>
Gobierno	Otros Servicios Generales	Servicios Registrales, Administrativos y Patrimoniales

**Presupuesto asignado al Programa Presupuestario**

Monto

**Objetivos**

<b>Nivel</b>	<b>Clave Componente</b>	<b>Resumen Narrativo</b>
Componente	J3	Dictamen emitido de regulación y titulación de predios urbanos en el estado de Jalisco.

**Datos del Indicador**

<b>Denominación</b>	<b>Método de cálculo</b>
Actualización reglamentos municipales en materia de planeación urbana	(Propuestas de modificación a reglamentos municipales en materia de Planeacion Urbana (Realizado) / Propuestas de modificación a reglamentos municipales en materia de Planeacion Urbana (Programado))*100

**Descripción del Indicador**

Asistir a los municipios y coadyuvar con los servidores públicos municipales en la elaboración de sus reglamentos y normatividad interna tendiente a regularizar asentamientos.

<b>Tipo de Indicador</b>	Gestión	<b>Dimensión del Indicador</b>	Eficiencia	<b>Año de Medición del Resultado</b>	2018
<b>Cobertura</b>	Estatal	<b>Frecuencia de Medición</b>	Bimestral		

		<b>Desagregado meta valor por género</b>				
		<b>Meta Institucional</b>	<b>Meta Valor</b>	<b>Unidad de medida (meta valor)</b>	<b>Hombre</b>	<b>Mujer</b>
		100%	126	Propuesta	No disponible	No disponible
<b>Parámetros de semaforización</b>		<b>Sentido del Indicador</b>	<b>Línea Base (meta valor)</b>	<b>Año (Línea base)</b>		
0	15.00	Ascendente	No disponible	No disponible		
15.01	30.00					
30.01	130					

**VARIABLES DEL INDICADOR**

<b>Nombre de la Variable</b>	<b>Unidad de medida</b>	<b>Tipo de Acumulación</b>
Propuestas de modificación a reglamentos municipales en materia de Planeacion Urbana (realizado)	Propuesta	Mínimo
Propuestas de modificación a reglamentos municipales en materia de Planeacion Urbana (programado)	Propuesta	Mínimo

**Fuente de Información**

**Medios de verificación**

**Supuestos**

**Observaciones**

**Id\_mir**

- 1 El presente documento despliega la información perteneciente a los indicadores estratégicos y gestión de aquellos programas presupuestarios que provienen de bienes y servicios que generan valor público a la ciudadanía jalisciense
- 2 Se muestra el número del Componente relacionado con el indicador.

**GOBIERNO DEL ESTADO DE JALISCO**  
**PRESUPUESTO DE EGRESOS PARA EL EJERCICIO FISCAL 2018**  
**Ficha Técnica de Indicador**

**Sistema de Evaluación del Desempeño (SED)**

Gobierno del Estado de Jalisco Secretaría de Planeación, Administración y Finanzas

**Datos del Programa**

**Desarrollo Urbano sostenible, equitativo y ordenado**

Eje: Territorio y medio ambiente sustentable

Tema: Desarrollo regional y urbano

**¿Quién gasta?**

<b>10</b>	<b>082</b>	<b>00426</b>
<b>Unidad Presupuestal</b>	<b>Unidad Responsable</b>	<b>Unidad Ejecutora del Gasto</b>
Secretaría de Medio Ambiente y Desarrollo Territorial	Procuraduría de Desarrollo Urbano	Procuraduría de Desarrollo Urbano

**¿Para qué se gasta?**

<b>Finalidad</b>	<b>Función</b>	<b>Subfunción</b>
Gobierno	Otros Servicios Generales	Servicios Registrales, Administrativos y Patrimoniales

**Presupuesto asignado al Programa Presupuestario**

Monto

**Objetivos**

<b>Nivel</b>	<b>Clave Componente</b>	<b>Resumen Narrativo</b>
Componente	M1	Planes y Programas de Desarrollo Urbano adecuados de los centros de población mayores a cien mil habitantes.

**Datos del Indicador**

<b>Denominación</b>	<b>Método de cálculo</b>
Adecuación de Planes y Programas	(Alineación de Reglamentos municipales en materia de Planeación Urbana (Realizado) / Alineación de Reglamentos municipales en materia de Planeación Urbana (Programado))*100

**Descripción del Indicador**

Alineación de de planes y programas en materia de planeación urbana

<b>Tipo de Indicador</b>	Gestión	<b>Dimensión del Indicador</b>	Eficiencia	<b>Año de Medición del Resultado</b>	2018
<b>Cobertura</b>	Regional	<b>Frecuencia de Medición</b>	Mensual		

**Desagregado meta valor por género**

	<b>Meta Institucional</b>	<b>Meta Valor</b>	<b>Unidad de medida (meta valor)</b>	<b>Hombre</b>	<b>Mujer</b>
	100%	126	Certeza jurídica	No disponible	No disponible
<b>Parámetros de semaforización</b>	<b>Sentido del Indicador</b>	<b>Línea Base (meta valor)</b>	<b>Año (Línea base)</b>		
<input type="checkbox"/> 0 <input type="checkbox"/> 10.00 <input type="checkbox"/> 10.01 <input type="checkbox"/> 20.00 <input type="checkbox"/> 20.01 <input type="checkbox"/> 130	Ascendente	1	2017		

**Variables del Indicador**

<b>Nombre de la Variable</b>	<b>Unidad de medida</b>	<b>Tipo de Acumulación</b>
Alineación de Reglamentos municipales en materia de Planeación Urbana (realizado)	Certeza jurídica	Mínimo
Alineación de Reglamentos municipales en materia de Planeación Urbana (programado)	Certeza jurídica	Mínimo

**Fuente de Información**

Propuestas de adecuación a los planes y programas

**Medios de verificación**

Propuestas presentadas para adecuación de planes y programas a los municipios

**Supuestos**

Falta de alineación en los planes y programas

**Observaciones**

**Id\_mir**

3804

- 1 El presente documento despliega la información perteneciente a los indicadores estratégicos y gestión de aquellos programas presupuestarios que provienen de bienes y servicios que generan valor público a la ciudadanía jalisciense
- 2 Se muestra el número del Componente relacionado con el indicador.

**GOBIERNO DEL ESTADO DE JALISCO**  
**PRESUPUESTO DE EGRESOS PARA EL EJERCICIO FISCAL 2018**  
**Ficha Técnica de Indicador**

**Sistema de Evaluación del Desempeño (SED)**

Gobierno del Estado de Jalisco Secretaría de Planeación, Administración y Finanzas

**Datos del Programa**

**Desarrollo Urbano sostenible, equitativo y ordenado**

Eje: Territorio y medio ambiente sustentable Tema: Desarrollo regional y urbano

**¿Quién gasta?**

10 <b>Unidad Presupuestal</b>	082 <b>Unidad Responsable</b>	00426 <b>Unidad Ejecutora del Gasto</b>
Secretaría de Medio Ambiente y Desarrollo Territorial	Procuraduría de Desarrollo Urbano	Procuraduría de Desarrollo Urbano

**¿Para qué se gasta?**

<b>Finalidad</b>	<b>Función</b>	<b>Subfunción</b>
Gobierno	Otros Servicios Generales	Servicios Registrales, Administrativos y Patrimoniales

**Presupuesto asignado al Programa Presupuestario**

Monto \$24,040,419.98

**Objetivos**

<b>Nivel</b>	<b>Clave Componente</b>	<b>Resumen Narrativo</b>
Componente	P2	Acciones realizadas para mejorar la capacidad de gestión en los servidores públicos del Estado de Jalisco y sus Municipios.

**Datos del Indicador**

<b>Denominación</b>	<b>Método de cálculo</b>
Capacitación a Servidores Municipales	$(\text{Capacitación a servidores públicos municipales en materia de planeación urbana (Realizado)} / \text{Capacitación a servidores públicos municipales en materia de planeación urbana (Programado)}) * 100$

**Descripción del Indicador**

Capacitar a los servidores públicos de los municipios en materia de desarrollo urbano sostenible, equitativo y ordenado

<b>Tipo de Indicador</b>	Gestión	<b>Dimensión del Indicador</b>	Eficiencia	<b>Año de Medición del Resultado</b>	2018
<b>Cobertura</b>	Regional	<b>Frecuencia de Medición</b>	Bimestral		

**Desagregado meta valor por género**

<b>Parámetros de semaforización</b>		<b>Meta Institucional</b>	<b>Meta Valor</b>	<b>Unidad de medida (meta valor)</b>	<b>Hombre</b>	<b>Mujer</b>
0	1.00	100%	5	Servidor Público	No disponible	No disponible
1.01	3.00	<b>Sentido del Indicador</b>	<b>Línea Base (meta valor)</b>	<b>Año (Línea base)</b>		
3.01	130	Ascendente	1	2017		

**VARIABLES DEL INDICADOR**

<b>Nombre de la Variable</b>	<b>Unidad de medida</b>	<b>Tipo de Acumulación</b>
Capacitación a servidores públicos municipales en materia de planeación urbana (realizado)	Servidor Público	Mínimo
Capacitación a servidores públicos municipales en materia de planeación urbana (programado)	Servidor Público	Mínimo

**Fuente de Información**

Listas de asistencia a convocatorias de curso de capacitación

**Medios de verificación**

Listas de asistencia a los cursos de capacitación

**Supuestos**

Servidores municipales con poca o nula capacitación en materia de desarrollo urbano

**Observaciones**

**Id\_mir**

3805

- 1 El presente documento despliega la información perteneciente a los indicadores estratégicos y gestión de aquellos programas presupuestarios que proveen de bienes y servicios que generan valor público a la ciudadanía jalisciense
- 2 Se muestra el número del Componente relacionado con el indicador.

**GOBIERNO DEL ESTADO DE JALISCO**  
**PRESUPUESTO DE EGRESOS PARA EL EJERCICIO FISCAL 2018**  
**Ficha Técnica de Indicador**

**Sistema de Evaluación del Desempeño (SED)**

Gobierno del Estado de Jalisco Secretaría de Planeación, Administración y Finanzas

Datos del Programa

**Conservación y Manejo de los Ecosistemas y Biodiversidad del Estado**

Eje: Territorio y medio ambiente sustentable

Tema: Medio ambiente y acción climática

¿Quién gasta?

10 <b>Unidad Presupuestal</b>	000 <b>Unidad Responsable</b>	00856 <b>Unidad Ejecutora del Gasto</b>
Secretaría de Medio Ambiente y Desarrollo Territorial	Secretaría de Medio Ambiente y Desarrollo Territorial	Dirección General de Conservación y Biodiversidad

¿Para qué se gasta?

<b>Finalidad</b>	<b>Función</b>	<b>Subfunción</b>
Desarrollo Social	Protección Ambiental	Protección de la Diversidad Biológica y del Paisaje

Presupuesto asignado al Programa Presupuestario

Monto	\$39,022,473.00
-------	-----------------

Objetivos

Nivel	Clave Componente	Resumen Narrativo
Fin		Contribuir a incrementar la sostenibilidad del medio ambiente y reducir la vulnerabilidad ante el cambio climático, mediante proyectos de conservación y manejo de los ecosistemas representativos y su biodiversidad en el Estado de Jalisco.

Datos del Indicador

Denominación	Método de cálculo
Grado de avance en la posición en el subíndice "Manejo Sustentable del Medio Ambiente" del IMCO	(Posición en el subíndice "Manejo Sustentable del Medio Ambiente" del IMCO (Realizado)/Posición en el subíndice "Manejo Sustentable del Medio Ambiente" del IMCO (Programado))*100

Descripción del Indicador

A través de 11 indicadores, este subíndice califica la capacidad de las entidades para interactuar de manera sostenible con el entorno natural en el que se ubican y aprovechar los recursos naturales de los que disponen. El subíndice también mide el grado de sustentabilidad de las empresas privadas ubicadas en las distintas entidades del país.

<b>Tipo de Indicador</b>	Estratégico	<b>Dimensión del Indicador</b>	Eficacia	<b>Año de Medición del Resultado</b>	2018
<b>Cobertura</b>	Estatual	<b>Frecuencia de Medición</b>	Bienal		

Desagregado meta valor por género						
Parámetros de semaforización		Meta Institucional	Meta Valor	Unidad de medida (meta valor)	Hombre	Mujer
130	120.00	119.99	100.01	100.00	0	100%
130	120.00	119.99	100.01	100.00	0	22
130	120.00	119.99	100.01	100.00	0	Posición
130	120.00	119.99	100.01	100.00	0	No disponible
130	120.00	119.99	100.01	100.00	0	No disponible
Sentido del Indicador		Línea Base (meta valor)	Año (Línea base)			
130	120.00	119.99	100.01	100.00	0	23
130	120.00	119.99	100.01	100.00	0	2014

Variables del Indicador

Nombre de la Variable	Unidad de medida	Tipo de Acumulación
Posición en el subíndice "Manejo Sustentable del Medio Ambiente" del IMCO (realizado)	Posición	Valor presente
Posición en el subíndice "Manejo Sustentable del Medio Ambiente" del IMCO (programado)	Posición	Valor presente

**Fuente de Información** IMCO, Índice de Competitividad Estatal.

**Medios de verificación** Página Web MIDE Jalisco: <https://seplan.app.jalisco.gob.mx/mide/panelCiudadano/detalleIndicador/1424?temaElemental=8&format=8&sortBusqueda=1&max=10&offset=10&vista=1&accionRegreso=busqueda> Area responsable: Secretaría de Medio Ambiente y Desarrollo Territorial.

**Supuestos** Se cuenta con la publicación correspondiente en tiempo y forma de los resultados del Subíndice Manejo Sustentable del Medio Ambiente del Índice de Competitividad por parte del Instituto Mexicano para la Competitividad (IMCO).

**Observaciones**

**Id\_mir** 652

- 1 El presente documento despliega la información perteneciente a los indicadores estratégicos y gestión de aquellos programas presupuestarios que proveen de bienes y servicios que generan valor público a la ciudadanía jalisciense
- 2 Se muestra el número del Componente relacionado con el indicador.

**GOBIERNO DEL ESTADO DE JALISCO**  
**PRESUPUESTO DE EGRESOS PARA EL EJERCICIO FISCAL 2018**  
**Ficha Técnica de Indicador**

**Sistema de Evaluación del Desempeño (SED)**

Gobierno del Estado de Jalisco

Secretaría de Planeación, Administración y Finanzas

**Datos del Programa**

**Conservación y Manejo de los Ecosistemas y Biodiversidad del Estado**

Eje: Territorio y medio ambiente sustentable

Tema: Medio ambiente y acción climática

**¿Quien gasta?**

<b>10</b>	<b>Unidad Presupuestal</b>	<b>000</b>	<b>Unidad Responsable</b>	<b>00856</b>	<b>Unidad Ejecutora del Gasto</b>
	Secretaría de Medio Ambiente y Desarrollo Territorial		Secretaría de Medio Ambiente y Desarrollo Territorial		Dirección General de Conservación y Biodiversidad

**¿Para qué se gasta?**

<b>Finalidad</b>	<b>Función</b>	<b>Subfunción</b>
Desarrollo Social	Protección Ambiental	Protección de la Diversidad Biológica y del Paisaje

**Presupuesto asignado al Programa Presupuestario**

Monto

**Objetivos**

<b>Nivel</b>	<b>Clave Componente</b>	<b>Resumen Narrativo</b>
Propósito		Los ecosistemas representativos de Jalisco mantienen el equilibrio y la funcionalidad de cuencas y paisajes a través del esquema de área natural protegida y los diversos instrumentos de conservación, para disminuir la pérdida de la biodiversidad y recursos naturales.

**Datos del Indicador**

<b>Denominación</b>	<b>Método de cálculo</b>
Porcentaje de Superficie estatal bajo esquemas de Área Natural Protegida	$(\text{Superficie Estatal bajo el esquema de Área Natural Protegida (Realizado)} / \text{Superficie Estatal bajo el esquema de Área Natural Protegida (Programado)}) * 100$

**Descripción del Indicador**

Este indicador mide la superficie estatal bajo esquemas de área natural protegida y/o conservación. Dichos esquemas incluyen acuerdos o Decretos para establecer Áreas Naturales Protegidas (Federales, Estatales, Municipales y Comunitarias), Unidades de Manejo de Vida Silvestre (UMA's), Áreas Voluntarias de Conservación y Sitios RAMSAR. Este indicador mide el número de áreas naturales consideradas como protegidas. La importancia de llevar a cabo procesos y esquemas de protección y conservación de las diferentes áreas naturales y su biodiversidad se debe principalmente a mantener los procesos ecológicos y aprovechar sustentablemente los servicios ambientales que ofrecen para la seguridad alimentaria de la población, las alternativas de trabajo local, el turismo, la cultura, la recreación y aminorar los riesgos naturales. Por otra parte, se suman esfuerzos a los compromisos nacionales que en materia de áreas naturales protegidas y de conservación de la biodiversidad se tienen a nivel internacional.

<b>Tipo de Indicador</b>	<input type="text" value="Estratégico"/>	<b>Dimensión del Indicador</b>	<input type="text" value="Eficacia"/>	<b>Año de Medición del Resultado</b>	<input type="text" value="2018"/>
<b>Cobertura</b>	<input type="text" value="Estatal"/>	<b>Frecuencia de Medición</b>	<input type="text" value="Cuatrimestral"/>		

**Desagregado meta valor por género**

<b>Parámetros de semaforización</b>		<b>Meta Institucional</b>	<b>Meta Valor</b>	<b>Unidad de medida (meta valor)</b>	<b>Hombre</b>	<b>Mujer</b>
<input type="text" value="0"/>	<input type="text" value="60.01"/>	<input type="text" value="100%"/>	<input type="text" value="125,659"/>	<input type="text" value="Hectárea"/>	<input type="text" value="No disponible"/>	<input type="text" value="No disponible"/>
<input type="text" value="60.00"/>	<input type="text" value="80.01"/>	<b>Sentido del Indicador</b>	<b>Línea Base (meta valor)</b>	<b>Año (Línea base)</b>		
<input type="text" value="80.00"/>	<input type="text" value="130"/>	<input type="text" value="Ascendente"/>	<input type="text" value="103,409"/>	<input type="text" value="2015"/>		

**VARIABLES DEL INDICADOR**

<b>Nombre de la Variable</b>	<b>Unidad de medida</b>	<b>Tipo de Acumulación</b>
Superficie Estatal bajo el esquema de Área Natural Protegida (realizado)	Hectárea	Valor presente
Superficie Estatal bajo el esquema de Área Natural Protegida (programado)	Hectárea	Valor presente

<b>Fuente de Información</b>	Secretaría de Medio Ambiente y Desarrollo Territorial, Gobierno de Jalisco.
<b>Medios de verificación</b>	Página <input type="text" value="Web"/> MIDE Jalisco: <a href="https://seplan.app.jalisco.gob.mx/mide/panel/Ciudadano/detalleIndicador/1424?temaElemental=8&amp;format=&amp;sortBusqueda=1&amp;max=10&amp;offset=10&amp;vista=1&amp;accionRegreso=busqueda">https://seplan.app.jalisco.gob.mx/mide/panel/Ciudadano/detalleIndicador/1424?temaElemental=8&amp;format=&amp;sortBusqueda=1&amp;max=10&amp;offset=10&amp;vista=1&amp;accionRegreso=busqueda</a> Área responsable: Secretaría de Medio Ambiente y Desarrollo Territorial.

**Supuestos** Existe coordinación entre las diferentes instancias involucradas (Federal, Estatal y Municipal), para la conservación y reposición del capital natural de los sitios prioritarios de conservación del Estado.

**Observaciones**

**Id\_mir**

- 1 El presente documento despliega la información perteneciente a los indicadores estratégicos y gestión de aquellos programas presupuestarios que proveen de bienes y servicios que generan valor público a la ciudadanía jalisciense
- 2 Se muestra el número del Componente relacionado con el indicador.



**GOBIERNO DEL ESTADO DE JALISCO**  
**PRESUPUESTO DE EGRESOS PARA EL EJERCICIO FISCAL 2018**  
**Ficha Técnica de Indicador**

**Sistema de Evaluación del Desempeño (SED)**

Gobierno del Estado de Jalisco Secretaría de Planeación, Administración y Finanzas

**Datos del Programa**

**Conservación y Manejo de los Ecosistemas y Biodiversidad del Estado**

Eje: Territorio y medio ambiente sustentable

Tema: Medio ambiente y acción climática

**¿Quién gasta?**

10	Unidad Presupuestal	000	Unidad Responsable	00856	Unidad Ejecutora del Gasto
Secretaría de Medio Ambiente y Desarrollo Territorial		Secretaría de Medio Ambiente y Desarrollo Territorial		Dirección General de Conservación y Biodiversidad	

**¿Para qué se gasta?**

Finalidad	Función	Subfunción
Desarrollo Social	Protección Ambiental	Protección de la Diversidad Biológica y del Paisaje

**Presupuesto asignado al Programa Presupuestario**

Monto \$39,022,473.00

**Objetivos**

Nivel	Clave Componente	Resumen Narrativo
Componente	M1	Programas apoyados para la conservación y manejo de los ecosistemas y biodiversidad en las áreas naturales protegidas

**Datos del Indicador**

<b>Denominación</b>	<b>Método de cálculo</b>
Total de programas para la conservación y manejo apoyados	$(\text{Número de programas (Realizado)} / \text{Número de programas (Programado)}) * 100$

**Descripción del Indicador**  
Este indicador mide el número de programas apoyados, para la realización de acciones conservación, restauración y aprovechamiento sustentable del patrimonio natural de las áreas naturales protegidas en el estado.

<b>Tipo de Indicador</b>	Gestión	<b>Dimensión del Indicador</b>	Eficacia	<b>Año de Medición del Resultado</b>	2018
<b>Cobertura</b>	Estatral	<b>Frecuencia de Medición</b>	Trimestral		

**Desagregado meta valor por género**

<b>Parámetros de semaforización</b>		<b>Meta Institucional</b>	<b>Meta Valor</b>	<b>Unidad de medida (meta valor)</b>	<b>Hombre</b>	<b>Mujer</b>
0	60.00	100%	8	Programa	No disponible	No disponible
60.01	80.00	<b>Sentido del Indicador</b>	<b>Línea Base (meta valor)</b>	<b>Año (Línea base)</b>		
80.01	130	Ascendente	No disponible	No disponible		

**Variables del Indicador**

<b>Nombre de la Variable</b>	<b>Unidad de medida</b>	<b>Tipo de Acumulación</b>
Número de programas (realizado)	Programa	Suma
Número de programas (programado)	Programa	Suma

**Fuente de Información** Reportes de resultados de las áreas naturales protegidas, Dirección General de Conservación y Biodiversidad, Secretaría de Medio Ambiente y Desarrollo Territorial, Documento interno. <http://semadet.jalisco.gob.mx/medio-ambiente/biodiversidad> <http://seplan.app.jalisco.gob.mx/evalua/node/391>

**Medios de verificación** Información interna: Convenios firmados, actas de dictaminación, programas operativos anuales y reporte de resultados. Área responsable: Dirección General de Conservación y Biodiversidad.

**Supuestos** Se cuenta con la aprobación por parte de las instancias involucradas (Comisión Nacional de Áreas Naturales Protegidas CONANP, y Consejos Asesores de las Áreas Naturales Protegidas) de los programas de conservación y manejo a ejecutar. Existe el cumplimiento oportuno de los acuerdos para la firma de convenios de asignación de recursos.

**Observaciones**

**Id\_mir** 684

- 1 El presente documento despliega la información perteneciente a los indicadores estratégicos y gestión de aquellos programas presupuestarios que proveen de bienes y servicios que generan valor público a la ciudadanía jalisciense
- 2 Se muestra el número del Componente relacionado con el indicador.

**GOBIERNO DEL ESTADO DE JALISCO**  
**PRESUPUESTO DE EGRESOS PARA EL EJERCICIO FISCAL 2018**  
**Ficha Técnica de Indicador**

**Sistema de Evaluación del Desempeño (SED)**

Gobierno del Estado de Jalisco Secretaría de Planeación, Administración y Finanzas

**Datos del Programa**

**Conservación y Manejo de los Ecosistemas y Biodiversidad del Estado**

Eje: Territorio y medio ambiente sustentable

Tema: Medio ambiente y acción climática

**¿Quién gasta?**

10	Unidad Presupuestal	000	Unidad Responsable	00856	Unidad Ejecutora del Gasto
Secretaría de Medio Ambiente y Desarrollo Territorial		Secretaría de Medio Ambiente y Desarrollo Territorial		Dirección General de Conservación y Biodiversidad	

**¿Para qué se gasta?**

Finalidad	Función	Subfunción
Desarrollo Social	Protección Ambiental	Protección de la Diversidad Biológica y del Paisaje

**Presupuesto asignado al Programa Presupuestario**

Monto

**Objetivos**

Nivel	Clave Componente	Resumen Narrativo
Componente	M2	Proyectos apoyados para la conservación ambiental de ecosistemas de humedal prioritarios

**Datos del Indicador**

<b>Denominación</b>	<b>Método de cálculo</b>
Total de proyectos para la conservación ambiental de humedales apoyados	$(\text{Número de proyectos apoyados (Realizado)} / \text{Número de proyectos apoyados (Programado)}) * 100$

**Descripción del Indicador**

Este indicador mide el número de proyectos ejecutados para la conservación ambiental de los ecosistemas de humedal prioritarios en Jalisco.

<b>Tipo de Indicador</b>	Gestión	<b>Dimensión del Indicador</b>	Eficacia	<b>Año de Medición del Resultado</b>	2018
<b>Cobertura</b>	Estatal	<b>Frecuencia de Medición</b>	Trimestral		

**Desagregado meta valor por género**

	<b>Meta Institucional</b>	<b>Meta Valor</b>	<b>Unidad de medida (meta valor)</b>	<b>Hombre</b>	<b>Mujer</b>
	100%	5	Proyecto	No disponible	No disponible
<b>Parámetros de semaforización</b>		<b>Sentido del Indicador</b>	<b>Línea Base (meta valor)</b>	<b>Año (Línea base)</b>	
<input type="checkbox"/> 0 <input type="checkbox"/> 60.00 <input type="checkbox"/> 60.01 <input type="checkbox"/> 80.00 <input type="checkbox"/> 80.01 <input type="checkbox"/> 130		Ascendente	No disponible	No disponible	

**Variables del Indicador**

<b>Nombre de la Variable</b>	<b>Unidad de medida</b>	<b>Tipo de Acumulación</b>
Número de proyectos apoyados (realizado)	Proyecto	Suma
Número de proyectos apoyados (programado)	Proyecto	Suma

**Fuente de Información** Reportes de resultados en los humedales prioritarios, Dirección General de Conservación y Biodiversidad, Secretaría de Medio Ambiente y Desarrollo Territorial, Documento interno. Páginas web: <http://semadet.jalisco.gob.mx/medio-ambiente/biodiversidad> <http://seplan.app.jalisco.gob.mx/evalua/node/391>

**Medios de verificación** Información interna: Convenios firmados, actas de dictaminación, programas operativos anuales y reporte de resultados. Área responsable: Dirección General de Conservación y Biodiversidad.

**Supuestos** Se cuenta con la aprobación por parte de las instancias involucradas (Asociaciones de la Sociedad Civil y Juntas Intermunicipales de Medio Ambiente) de los programas de conservación ambiental a ejecutar. Existe el cumplimiento oportuno de los acuerdos para la firma de convenios de asignación de recursos.

**Observaciones**

**Id. mir**

- 1 El presente documento despliega la información perteneciente a los indicadores estratégicos y gestión de aquellos programas presupuestarios que proveen de bienes y servicios que generan valor público a la ciudadanía jalisciense
- 2 Se muestra el número del Componente relacionado con el indicador.

**GOBIERNO DEL ESTADO DE JALISCO**  
**PRESUPUESTO DE EGRESOS PARA EL EJERCICIO FISCAL 2018**  
**Ficha Técnica de Indicador**

**Sistema de Evaluación del Desempeño (SED)**

Gobierno del Estado de Jalisco Secretaría de Planeación, Administración y Finanzas

**Datos del Programa**

**Gestión estratégica para el desarrollo sustentable de Jalisco**

Eje: Territorio y medio ambiente sustentable

Tema: Medio ambiente y acción climática

**¿Quién gasta?**

10	Unidad Presupuestal	799	Unidad Responsable	00881	Unidad Ejecutora del Gasto
Secretaría de Medio Ambiente y Desarrollo Territorial	Fondo Estatal de Protección al Ambiente del Estado de Jalisco		Fondo Estatal de Protección al Ambiente del Estado de Jalisco		

**¿Para qué se gasta?**

Finalidad	Función	Subfunción
Desarrollo Social	Protección Ambiental	Otros de Protección Ambiental

**Presupuesto asignado al Programa Presupuestario**

Monto

**Objetivos**

Nivel	Clave Componente	Resumen Narrativo
Fin		Contribuir a incrementar la sostenibilidad del medio ambiente y reducir la vulnerabilidad ante el cambio climático a través del financiamiento de proyectos estratégicos ambientales en el Estado

**Datos del Indicador**

<b>Denominación</b>	<b>Método de cálculo</b>
Grado de avance en la posición en el subíndice "Manejo Sustentable del Medio Ambiente" del IMCO	$(\text{Posición en el subíndice "Manejo Sustentable del Medio Ambiente" del IMCO (Realizado)} / \text{Posición en el subíndice "Manejo Sustentable del Medio Ambiente" del IMCO (Programado)}) * 100$

**Descripción del Indicador**

A través de 11 indicadores, este subíndice califica la capacidad de las entidades para interactuar de manera sostenible con el entorno natural en el que se ubican y aprovechar los recursos naturales de los que disponen. El subíndice también mide el grado de sustentabilidad de las empresas privadas ubicadas en las distintas entidades del país.

<b>Tipo de Indicador</b>	Estratégico	<b>Dimensión del Indicador</b>	Eficacia	<b>Año de Medición del Resultado</b>	2018
<b>Cobertura</b>	Estatral	<b>Frecuencia de Medición</b>	Bienal		

**Desagregado meta valor por género**

<b>Parámetros de semaforización</b>	Meta Institucional	Meta Valor	Unidad de medida (meta valor)	Hombre	Mujer
<input type="text" value="130"/> <input type="text" value="120.00"/> <input type="text" value="119.99"/> <input type="text" value="100.01"/> <input type="text" value="100.00"/> <input type="text" value="0"/>	100%	22	Posición	No disponible	No disponible
<span style="color: red;">■</span> <span style="color: red;">■</span> <span style="color: yellow;">■</span> <span style="color: yellow;">■</span> <span style="color: green;">■</span> <span style="color: green;">■</span>	<b>Sentido del Indicador</b>	<b>Línea Base (meta valor)</b>	<b>Año (Línea base)</b>		
	Descendente	23	2014		

**Variables del Indicador**

<b>Nombre de la Variable</b>	<b>Unidad de medida</b>	<b>Tipo de Acumulación</b>
Posición en el subíndice "Manejo Sustentable del Medio Ambiente" del IMCO (realizado)	Posición	Valor presente
Posición en el subíndice "Manejo Sustentable del Medio Ambiente" del IMCO (programado)	Posición	Valor presente

<b>Fuente de Información</b>	IMCO, Índice de Competitividad Estatal.
<b>Medios de verificación</b>	Página <input type="text" value="https://seplan.app.jalisco.gob.mx/mide/panelCiudadano/detalleIndicador/1424?dimension=&amp;tema=&amp;dependencia=&amp;nivel=&amp;periodo=&amp;sentido=&amp;sortBusq ueda=1&amp;vista=1&amp;palabraClave=sustentable&amp;format=&amp;max=10&amp;offset=0&amp;accionRegreso=busqueda"/> Web <input type="text" value="Mide"/> Jalisco: <input type="text" value="Área responsable: Secretaría de Medio Ambiente y Desarrollo Territorial, Gobierno de Jalisco, 2018."/>

**Supuestos**

**Observaciones**

**Id\_mir**

- 1 El presente documento despliega la información perteneciente a los indicadores estratégicos y gestión de aquellos programas presupuestarios que proveen de bienes y servicios que generan valor público a la ciudadanía jalisciense
- 2 Se muestra el número del Componente relacionado con el indicador.

**GOBIERNO DEL ESTADO DE JALISCO**  
**PRESUPUESTO DE EGRESOS PARA EL EJERCICIO FISCAL 2018**  
**Ficha Técnica de Indicador**

**Sistema de Evaluación del Desempeño (SED)**

Gobierno del Estado de Jalisco

Secretaría de Planeación, Administración y Finanzas

**Datos del Programa**

**Gestión estratégica para el desarrollo sustentable de Jalisco**

Eje: Territorio y medio ambiente sustentable      Tema: Medio ambiente y acción climática

**¿Quién gasta?**

<b>10</b>	<b>Unidad Presupuestal</b>	<b>799</b>	<b>Unidad Responsable</b>	<b>00881</b>	<b>Unidad Ejecutora del Gasto</b>
	Secretaría de Medio Ambiente y Desarrollo Territorial	Fondo Estatal de Protección al Ambiente del Estado de Jalisco			Fondo Estatal de Protección al Ambiente del Estado de Jalisco

**¿Para qué se gasta?**

<b>Finalidad</b>	<b>Función</b>	<b>Subfunción</b>
Desarrollo Social	Protección Ambiental	Otros de Protección Ambiental

**Presupuesto asignado al Programa Presupuestario**

Monto

**Objetivos**

<b>Nivel</b>	<b>Clave Componente</b>	<b>Resumen Narrativo</b>
Propósito		Los organismos públicos y privados, así como personas físicas y grupos comunitarios cuentan con recursos para preservar un medio ambiente saludable y promover el desarrollo sustentable del Estado

**Datos del Indicador**

<b>Denominación</b>	<b>Método de cálculo</b>
Porcentaje de Superficie estatal bajo esquemas de Área Natural Protegida	(Superficie Estatal bajo el esquema de Área Natural Protegida (Realizado)/Superficie Estatal bajo el esquema de Área Natural Protegida (Programado))*100

**Descripción del Indicador**

Este indicador mide la superficie estatal bajo esquemas de área natural protegida y/o conservación. Dichos esquemas incluyen acuerdos o Decretos para establecer Áreas Naturales Protegidas (Federales, Estatales, Municipales y Comunitarias), Unidades de Manejo de Vida Silvestre (UMA's), Áreas Voluntarias de Conservación y Sitios RAMSAR. Este indicador mide el número de áreas naturales consideradas como protegidas. La importancia de llevar a cabo procesos y esquemas de protección y conservación de las diferentes áreas naturales y su biodiversidad se debe principalmente a mantener los procesos ecológicos y aprovechar sustentablemente los servicios ambientales que ofrecen para la seguridad alimentaria de la población, las alternativas de trabajo local, el turismo, la cultura, la recreación y aminorar los riesgos naturales. Por otra parte, se suman esfuerzos a los compromisos nacionales que en materia de áreas naturales protegidas y de conservación de la biodiversidad se tienen a nivel internacional.

<b>Tipo de Indicador</b>	Estratégico	<b>Dimensión del Indicador</b>	Eficacia	<b>Año de Medición del Resultado</b>	2018
<b>Cobertura</b>	Estatal	<b>Frecuencia de Medición</b>	Cuatrimestral		

**Desagregado meta valor por género**

<b>Parámetros de semaforización</b>	<b>Meta Institucional</b>	<b>Meta Valor</b>	<b>Unidad de medida (meta valor)</b>	<b>Hombre</b>	<b>Mujer</b>
<div style="display: flex; justify-content: space-between;"> <div style="display: flex; gap: 5px;"> <div style="width: 15px; height: 15px; background-color: red; border: 1px solid black;"></div> <div style="width: 15px; height: 15px; background-color: red; border: 1px solid black;"></div> <div style="width: 15px; height: 15px; background-color: yellow; border: 1px solid black;"></div> <div style="width: 15px; height: 15px; background-color: yellow; border: 1px solid black;"></div> <div style="width: 15px; height: 15px; background-color: green; border: 1px solid black;"></div> <div style="width: 15px; height: 15px; background-color: green; border: 1px solid black;"></div> </div> <div style="display: flex; gap: 5px;"> <div style="border: 1px solid black; padding: 2px;">0</div> <div style="border: 1px solid black; padding: 2px;">60.01</div> <div style="border: 1px solid black; padding: 2px;">60.00</div> <div style="border: 1px solid black; padding: 2px;">80.01</div> <div style="border: 1px solid black; padding: 2px;">80.00</div> <div style="border: 1px solid black; padding: 2px;">130</div> </div> </div>	100%	125,659	Hectárea	No disponible	No disponible
	<b>Sentido del Indicador</b>	<b>Línea Base (meta valor)</b>	<b>Año (Línea base)</b>		
	Ascendente	103,409	2015		

**Variables del Indicador**

<b>Nombre de la Variable</b>	<b>Unidad de medida</b>	<b>Tipo de Acumulación</b>
Superficie Estatal bajo el esquema de Área Natural Protegida (realizado)	Hectárea	Valor presente
Superficie Estatal bajo el esquema de Área Natural Protegida (programado)	Hectárea	Valor presente

<b>Fuente de Información</b>	Secretaría de Medio Ambiente y Desarrollo Territorial, Gobierno de Jalisco.
<b>Medios de verificación</b>	Página Web MIDE Jalisco: <a href="https://seplan.app.jalisco.gob.mx/mide/panelCiudadano/detalleIndicador/180?dimension=&amp;tema=&amp;dependencia=&amp;nivel=&amp;periodo=&amp;sentido=&amp;sortBusqueda=1&amp;vista=1&amp;palabraClave=superficie+estatal&amp;format=&amp;max=10&amp;offset=0&amp;accionRegreso=busqueda">https://seplan.app.jalisco.gob.mx/mide/panelCiudadano/detalleIndicador/180?dimension=&amp;tema=&amp;dependencia=&amp;nivel=&amp;periodo=&amp;sentido=&amp;sortBusqueda=1&amp;vista=1&amp;palabraClave=superficie+estatal&amp;format=&amp;max=10&amp;offset=0&amp;accionRegreso=busqueda</a> , Área responsable: Secretaría de Medio Ambiente y Desarrollo Territorial, Gobierno de Jalisco, 2018.

**Supuestos**  
Se cuenta con la publicación correspondiente en tiempo y forma de los resultados de la Superficie estatal bajo esquemas de Área Natural Protegida por parte de la Secretaría de Medio Ambiente y Desarrollo Territorial (SEMADET). Los organismos públicos y privados, así como personas físicas y grupos comunitarios participan en tiempo y forma en las convocatorias del Fondo Ambiental.

**Observaciones**

**Id\_mir**

- 1 El presente documento despliega la información perteneciente a los indicadores estratégicos y gestión de aquellos programas presupuestarios que proveen de bienes y servicios que generan valor público a la ciudadanía jalisciense
- 2 Se muestra el número del Componente relacionado con el indicador.

**GOBIERNO DEL ESTADO DE JALISCO**  
**PRESUPUESTO DE EGRESOS PARA EL EJERCICIO FISCAL 2018**  
**Ficha Técnica de Indicador**

**Sistema de Evaluación del Desempeño (SED)**

Gobierno del Estado de Jalisco Secretaría de Planeación, Administración y Finanzas

**Datos del Programa**

**Gestión estratégica para el desarrollo sustentable de Jalisco**

Eje: Territorio y medio ambiente sustentable

Tema: Medio ambiente y acción climática

**¿Quién gasta?**

10	Unidad Presupuestal	799	Unidad Responsable	00881	Unidad Ejecutora del Gasto
Secretaría de Medio Ambiente y Desarrollo Territorial	Fondo Estatal de Protección al Ambiente del Estado de Jalisco			Fondo Estatal de Protección al Ambiente del Estado de Jalisco	

**¿Para qué se gasta?**

Finalidad	Función	Subfunción
Desarrollo Social	Protección Ambiental	Otros de Protección Ambiental

**Presupuesto asignado al Programa Presupuestario**

Monto

**Objetivos**

Nivel	Clave Componente	Resumen Narrativo
Componente	E3	Proyectos apoyados del Programa de Convocatoria Abierta del Fondo Ambiental

**Datos del Indicador**

Denominación	Método de cálculo
Total de proyectos del programa de convocatoria abierta apoyados	$(\text{Número de Proyecto (Realizado)} / \text{Número de Proyecto (Programado)}) * 100$

**Descripción del Indicador**  
Este indicador mide el número total de proyectos por convocatoria que han pasado por un proceso de selección y que han sido elegibles por los órganos de gobierno del Fondo Ambiental.

Tipo de Indicador	Gestión	Dimensión del Indicador	Eficacia	Año de Medición del Resultado	2018
Cobertura	Estatral	Frecuencia de Medición	Semestral		

**Desagregado meta valor por género**

Parámetros de semaforización		Meta Institucional	Meta Valor	Unidad de medida (meta valor)	Hombre	Mujer
		100%	5	Proyecto	0.00	0.00
0	60.00	60.01	80.00	80.01	130	
		Sentido del Indicador	Línea Base (meta valor)	Año (Línea base)		
		Ascendente	No disponible	No disponible		

**Variables del Indicador**

Nombre de la Variable	Unidad de medida	Tipo de Acumulación
Número de Proyecto (realizado)	Proyecto	Suma
Número de Proyecto (programado)	Proyecto	Suma

**Fuente de Información**  
Información interna: Reglas de operación, convocatoria, actas de dictaminación; convenios e informes de los proyectos del Programa de convocatoria abierta apoyados. Área responsable: Proyectos estratégicos de la Secretaría de Medio Ambiente y Desarrollo Territorial (SEMADET), 2018.

**Medios de verificación**  
Reglas de operación, convocatoria, actas de dictaminación; convenios e informes de los proyectos del Programa de convocatoria abierta apoyados. Área responsable: Proyectos estratégicos de la Secretaría de Medio Ambiente y Desarrollo Territorial (SEMADET). Documentos publicados en la página de transparencia en la liga: //transparencia.info.jalisco.gob.mx/transparencia/dependencia/25 en la sección Artículo 16 Bis. Información fundamental - Fideicomisos públicos

**Supuestos**  
Existen proyectos de convocatoria abierta viables y de calidad elaborados por diversos organismos y personas físicas para participar en el programa

**Observaciones**

**Id\_mir**

- 1 El presente documento despliega la información perteneciente a los indicadores estratégicos y gestión de aquellos programas presupuestarios que provienen de bienes y servicios que generan valor público a la ciudadanía jalisciense
- 2 Se muestra el número del Componente relacionado con el indicador.

**GOBIERNO DEL ESTADO DE JALISCO**  
**PRESUPUESTO DE EGRESOS PARA EL EJERCICIO FISCAL 2018**  
**Ficha Técnica de Indicador**

**Sistema de Evaluación del Desempeño (SED)**

Gobierno del Estado de Jalisco Secretaría de Planeación, Administración y Finanzas

**Datos del Programa**

**Gestión estratégica para el desarrollo sustentable de Jalisco**

Eje: Territorio y medio ambiente sustentable

Tema: Medio ambiente y acción climática

**¿Quién gasta?**

10	Unidad Presupuestal	799	Unidad Responsable	00881	Unidad Ejecutora del Gasto
Secretaría de Medio Ambiente y Desarrollo Territorial	Fondo Estatal de Protección al Ambiente del Estado de Jalisco			Fondo Estatal de Protección al Ambiente del Estado de Jalisco	

**¿Para qué se gasta?**

Finalidad	Función	Subfunción
Desarrollo Social	Protección Ambiental	Otros de Protección Ambiental

**Presupuesto asignado al Programa Presupuestario**

Monto

**Objetivos**

Nivel	Clave Componente	Resumen Narrativo
Componente	E1	Acuerdos asumidos por los Órganos de Gobernanza (Comité Técnico, Consejo Consultivo, Subcomités) del Fondo Ambiental en sesiones

**Datos del Indicador**

<b>Denominación</b>	<b>Método de cálculo</b>
Total de órganos que integran el sistema de gobernanza en funciones	$(\text{Número de órganos de gobernanza operando en funciones (Realizado)} / \text{Número de órganos de gobernanza operando en funciones (Programado)}) * 100$

**Descripción del Indicador**

Este indicador mide cuantos órganos de gobernanza del Fondo están operando para garantizar que los organismos y personas físicas beneficiadas cuenten con recursos para desarrollar proyectos ambientales.

<b>Tipo de Indicador</b>	Gestión	<b>Dimensión del Indicador</b>	Eficacia	<b>Año de Medición del Resultado</b>	2018
<b>Cobertura</b>	Estatal	<b>Frecuencia de Medición</b>	Semestral		

**Desagregado meta valor por género**

<b>Parámetros de semaforización</b>		<b>Meta Institucional</b>	<b>Meta Valor</b>	<b>Unidad de medida (meta valor)</b>	<b>Hombre</b>	<b>Mujer</b>
0	60.00	100%	3	Organismo	0.00	0.00
60.01	80.00	<b>Sentido del Indicador</b>	<b>Línea Base (meta valor)</b>	<b>Año (Línea base)</b>		
80.01	130	Ascendente	No disponible	No disponible		

**Variables del Indicador**

<b>Nombre de la Variable</b>	<b>Unidad de medida</b>	<b>Tipo de Acumulación</b>
Número de órganos de gobernanza operando en funciones (realizado)	Organismo	Suma
Número de órganos de gobernanza operando en funciones (programado)	Organismo	Suma

**Fuente de Información** Información interna: Actas de acuerdos de los órganos de gobernanza del Fondo Ambiental. Área responsable: Proyectos estratégicos de la Secretaría de Medio Ambiente y Desarrollo Territorial (SEMADET), 2018.

**Medios de verificación** Reglas de operación, convocatoria, actas de dictaminación; convenios e informes de los proyectos del Programa de Políticas Públicas Ambientales apoyados. Área responsable: Proyectos estratégicos de la Secretaría de Medio Ambiente y Desarrollo Territorial (SEMADET). Documentos publicados en la página de transparencia en la liga: <http://transparencia.info.jalisco.gob.mx/transparencia/dependencia/25> en la sección Artículo 16 Bis. Información fundamental - Fideicomisos públicos <http://transparencia.info.jalisco.gob.mx/transparencia/dependencia/25> en la sección Artículo 16 Bis. Información fundamental - Fideicomisos públicos

**Supuestos** Los miembros representantes de las organizaciones de cada una de las estructuras de gobernanza se coordinan para dar seguimiento a la operación del Fondo.

**Observaciones**

**Id\_mir**

- 1 El presente documento despliega la información perteneciente a los indicadores estratégicos y gestión de aquellos programas presupuestarios que proveen de bienes y servicios que generan valor público a la ciudadanía jalisciense
- 2 Se muestra el número del Componente relacionado con el indicador.

**GOBIERNO DEL ESTADO DE JALISCO**  
**PRESUPUESTO DE EGRESOS PARA EL EJERCICIO FISCAL 2018**  
**Ficha Técnica de Indicador**

**Sistema de Evaluación del Desempeño (SED)**

Gobierno del Estado de Jalisco Secretaría de Planeación, Administración y Finanzas

**Datos del Programa**

**Gestión estratégica para el desarrollo sustentable de Jalisco**

Eje: Territorio y medio ambiente sustentable

Tema: Medio ambiente y acción climática

**¿Quién gasta?**

10	Unidad Presupuestal	799	Unidad Responsable	00881	Unidad Ejecutora del Gasto
Secretaría de Medio Ambiente y Desarrollo Territorial	Fondo Estatal de Protección al Ambiente del Estado de Jalisco		Fondo Estatal de Protección al Ambiente del Estado de Jalisco		

**¿Para qué se gasta?**

Finalidad	Función	Subfunción
Desarrollo Social	Protección Ambiental	Otros de Protección Ambiental

**Presupuesto asignado al Programa Presupuestario**

Monto

**Objetivos**

Nivel	Clave Componente	Resumen Narrativo
Componente	E2	Proyectos apoyados del Programa de Políticas Públicas Ambientales del Fondo Ambiental

**Datos del Indicador**

<b>Denominación</b>	<b>Método de cálculo</b>
Total de proyectos del programa de políticas públicas ambientales apoyados	$(\text{Número de Proyecto (Realizado)} / \text{Número de Proyecto (Programado)}) * 100$

**Descripción del Indicador**

Este indicador mide el número total de proyectos que han pasado por un proceso de selección y que han sido elegibles por los órganos de gobierno del Fondo Ambiental.

<b>Tipo de Indicador</b>	Gestión	<b>Dimensión del Indicador</b>	Eficacia	<b>Año de Medición del Resultado</b>	2018
<b>Cobertura</b>	Estatral	<b>Frecuencia de Medición</b>	Semestral		

**Desagregado meta valor por género**

<b>Parámetros de semaforización</b>	Meta Institucional	Meta Valor	Unidad de medida (meta valor)	Hombre	Mujer
	100%	35	Proyecto	0.00	0.00
<input type="checkbox"/> 0 <input type="checkbox"/> 60.00 <input type="checkbox"/> 60.01 <input type="checkbox"/> 80.00 <input type="checkbox"/> 80.01 <input type="checkbox"/> 130	<b>Sentido del Indicador</b>	<b>Línea Base (meta valor)</b>	<b>Año (Línea base)</b>		
	Ascendente	No disponible	No disponible		

**Variables del Indicador**

<b>Nombre de la Variable</b>	<b>Unidad de medida</b>	<b>Tipo de Acumulación</b>
Número de Proyecto (realizado)	Proyecto	Suma
Número de Proyecto (programado)	Proyecto	Suma

**Fuente de Información**

Información interna: Reglas de operación, convocatoria, actas de dictaminación; convenios e informes de los proyectos del Programa de Políticas Públicas Ambientales apoyados. Área responsable: Proyectos estratégicos de la Secretaría de Medio Ambiente y Desarrollo Territorial (SEMADET), 2018.

**Medios de verificación**

Reglas de operación, convocatoria, actas de dictaminación; convenios e informes de los proyectos del Programa de Políticas Públicas Ambientales apoyados. Área responsable: Proyectos estratégicos de la Secretaría de Medio Ambiente y Desarrollo Territorial (SEMADET). Documentos publicados en la página de transparencia en la liga: <http://transparencia.info.jalisco.gob.mx/transparencia/dependencia/25> en la sección Artículo 16 Bis. Información fundamental - Fideicomisos públicos

**Supuestos**

Existen proyectos viables y de calidad elaborados por organismos públicos para participar en el programa

**Observaciones**

**Id\_mir**

- 1 El presente documento despliega la información perteneciente a los indicadores estratégicos y gestión de aquellos programas presupuestarios que proveen de bienes y servicios que generan valor público a la ciudadanía jalisciense
- 2 Se muestra el número del Componente relacionado con el indicador.

**GOBIERNO DEL ESTADO DE JALISCO**  
**PRESUPUESTO DE EGRESOS PARA EL EJERCICIO FISCAL 2018**  
**Ficha Técnica de Indicador**

**Sistema de Evaluación del Desempeño (SED)**

Gobierno del Estado de Jalisco Secretaría de Planeación, Administración y Finanzas

**Datos del Programa**

**Programa de desarrollo de la Vivienda**

Eje: Equidad de oportunidades

Tema: Vivienda

**¿Quien gasta?**

11	024	00179
<b>Unidad Presupuestal</b>	<b>Unidad Responsable</b>	<b>Unidad Ejecutora del Gasto</b>
Secretaría de Desarrollo e Integración Social	Instituto Jalisciense de la Vivienda	Instituto Jalisciense de la Vivienda

**¿Para qué se gasta?**

<b>Finalidad</b>	<b>Función</b>	<b>Subfunción</b>
Desarrollo Social	Vivienda y Servicios a la Comunidad	Vivienda

**Presupuesto asignado al Programa Presupuestario**

Monto

**Objetivos**

Nivel	Clave Componente	Resumen Narrativo
Fin		Contribuir a que la población en el Estado tenga acceso a una vivienda, un lote con servicios, un mejoramiento en calidad o espacio, vivienda autoproducida, mediante el financiamiento y/o subsidio

**Datos del Indicador**

<b>Denominación</b>	<b>Método de cálculo</b>
Porcentaje de disminución en el rezago de acciones de vivienda en el Estado de Jalisco	$(\text{Porcentaje de vivienda en 2017 (Realizado)} / \text{Porcentaje de vivienda en 2017 (Programado)}) * 100$

**Descripción del Indicador**  
Contribuir a que la población en el Estado tenga acceso a una vivienda, un lote con servicios, un mejoramiento en calidad o espacio y vivienda autoproducida, mediante el financiamiento y/o subsidio

<b>Tipo de Indicador</b>	Estratégico	<b>Dimensión del Indicador</b>	Calidad	<b>Año de Medición del Resultado</b>	2018
<b>Cobertura</b>	Estatral	<b>Frecuencia de Medición</b>	Anual		

**Desagregado meta valor por género**

Parámetros de semaforización						Meta Institucional	Meta Valor	Unidad de medida (meta valor)	Hombre	Mujer
0	59.99	60.00	79.99	80.00	130	100%	1	Porcentaje	No disponible	No disponible
						Sentido del Indicador	Línea Base (meta valor)	Año (Línea base)		
						Ascendente	16,900	2017		

**Variables del Indicador**

Nombre de la Variable	Unidad de medida	Tipo de Acumulación
Porcentaje de vivienda en 2017 (realizado)	Porcentaje	Suma
Porcentaje de vivienda en 2017 (programado)	Porcentaje	Suma

<b>Fuente de Información</b>	INEGI COEPO CONEVAL CONAVI Municipios
<b>Medios de verificación</b>	Transparencia del IJALVI: <a href="https://transparencia.info.jalisco.gob.mx/transparencia/organismo/129">https://transparencia.info.jalisco.gob.mx/transparencia/organismo/129</a>
<b>Supuestos</b>	Los habitantes en el Estado cuentan con financiamientos para acceder a los programas de vivienda
<b>Observaciones</b>	
<b>Id_mir</b>	587

- 1 El presente documento despliega la información perteneciente a los indicadores estratégicos y gestión de aquellos programas presupuestarios que provienen de bienes y servicios que generan valor público a la ciudadanía jalisciense
- 2 Se muestra el número del Componente relacionado con el indicador.



**GOBIERNO DEL ESTADO DE JALISCO**  
**PRESUPUESTO DE EGRESOS PARA EL EJERCICIO FISCAL 2018**  
**Ficha Técnica de Indicador**

**Sistema de Evaluación del Desempeño (SED)**

Gobierno del Estado de Jalisco Secretaría de Planeación, Administración y Finanzas

**Datos del Programa**

**Programa de desarrollo de la Vivienda**

Eje: Equidad de oportunidades

Tema: Vivienda

**¿Quién gasta?**

11	Unidad Presupuestal	024	Unidad Responsable
	00179		Unidad Ejecutora del Gasto
Secretaría de Desarrollo e Integración Social		Instituto Jalisciense de la Vivienda	

**¿Para qué se gasta?**

Finalidad	Función	Subfunción
Desarrollo Social	Vivienda y Servicios a la Comunidad	Vivienda

**Presupuesto asignado al Programa Presupuestario**

Monto

**Objetivos**

Nivel	Clave Componente	Resumen Narrativo
Propósito		Las familias jaliscienses son beneficiadas con una acción de vivienda en el estado de Jalisco

**Datos del Indicador**

<b>Denominación</b>	<b>Método de cálculo</b>
Total de familias que contarán con una vivienda, lote con servicios o un mejoramiento	$(\text{Familias que solicitan acción de vivienda (Realizado)} / \text{Familias que solicitan acción de vivienda (Programado)}) * 100$

**Descripción del Indicador**

Las familias jaliscienses son beneficiadas con una acción de vivienda en el estado de Jalisco

<b>Tipo de Indicador</b>	Estratégico	<b>Dimensión del Indicador</b>	Calidad	<b>Año de Medición del Resultado</b>	2018
<b>Cobertura</b>	Municipal	<b>Frecuencia de Medición</b>	Anual		

**Desagregado meta valor por género**

<b>Parámetros de semaforización</b>		<b>Meta Institucional</b>	<b>Meta Valor</b>	<b>Unidad de medida (meta valor)</b>	<b>Hombre</b>	<b>Mujer</b>
		100%	6,795	Familia	No disponible	No disponible
0	59.99	60.00	79.99	80.00	130	
		<b>Sentido del Indicador</b>	<b>Línea Base (meta valor)</b>	<b>Año (Línea base)</b>		
		Ascendente	16,900	2017		

**Variables del Indicador**

<b>Nombre de la Variable</b>	<b>Unidad de medida</b>	<b>Tipo de Acumulación</b>
Familias que solicitan acción de vivienda (realizado)	Familia	Suma
Familias que solicitan acción de vivienda (programado)	Familia	Suma

<b>Fuente de Información</b>	Estadísticas PED 2033
<b>Medios de verificación</b>	Estadísticas PED 2033
<b>Supuestos</b>	Se cuenta con convenios de colaboración con las entidades federativas y/o municipales
<b>Observaciones</b>	
<b>Id_mir</b>	589

- 1 El presente documento despliega la información perteneciente a los indicadores estratégicos y gestión de aquellos programas presupuestarios que provienen de bienes y servicios que generan valor público a la ciudadanía jalisciense
- 2 Se muestra el número del Componente relacionado con el indicador.

**GOBIERNO DEL ESTADO DE JALISCO**  
**PRESUPUESTO DE EGRESOS PARA EL EJERCICIO FISCAL 2018**  
**Ficha Técnica de Indicador**

**Sistema de Evaluación del Desempeño (SED)**

Gobierno del Estado de Jalisco Secretaría de Planeación, Administración y Finanzas

**Datos del Programa**

**Programa de desarrollo de la Vivienda**

Eje: Equidad de oportunidades

Tema: Vivienda

**¿Quién gasta?**

11	Unidad Presupuestal	024	Unidad Responsable	00179	Unidad Ejecutora del Gasto
Secretaría de Desarrollo e Integración Social		Instituto Jalisciense de la Vivienda		Instituto Jalisciense de la Vivienda	

**¿Para qué se gasta?**

Finalidad	Función	Subfunción
Desarrollo Social	Vivienda y Servicios a la Comunidad	Vivienda

**Presupuesto asignado al Programa Presupuestario**

Monto

**Objetivos**

Nivel	Clave Componente	Resumen Narrativo
Componente	02	Autoproducción rural promovida.

**Datos del Indicador**

<b>Denominación</b>	<b>Método de cálculo</b>
Total de viviendas autoproducidas en zona rural	(Vivienda autoproducida en zona rural (Realizado) / Vivienda autoproducida en zona rural (Programado)) * 100

**Descripción del Indicador**

Autoproducción rural

<b>Tipo de Indicador</b>	Gestión	<b>Dimensión del Indicador</b>	Calidad	<b>Año de Medición del Resultado</b>	2018
<b>Cobertura</b>	Municipal	<b>Frecuencia de Medición</b>	Trimestral		

**Desagregado meta valor por género**

<b>Parámetros de semaforización</b>		<b>Meta Institucional</b>	<b>Meta Valor</b>	<b>Unidad de medida (meta valor)</b>	<b>Hombre</b>	<b>Mujer</b>
		100%	175	Vivienda	No disponible	No disponible
0	59.99	60.00	79.99	80.00	130	
		<b>Sentido del Indicador</b>	<b>Línea Base (meta valor)</b>	<b>Año (Línea base)</b>		
		Ascendente	No disponible	No disponible		

**Variables del Indicador**

<b>Nombre de la Variable</b>	<b>Unidad de medida</b>	<b>Tipo de Acumulación</b>
Vivienda autoproducida en zona rural (realizado)	Vivienda	Suma
Vivienda autoproducida en zona rural (programado)	Vivienda	Suma

<b>Fuente de Información</b>	IJALVI Municipio
<b>Medios de verificación</b>	Transparencia del IJALVI: <a href="https://transparencia.info.jalisco.gob.mx/transparencia/organismo/129">https://transparencia.info.jalisco.gob.mx/transparencia/organismo/129</a>
<b>Supuestos</b>	Los familias beneficiadas cuentan con la asesoría en tiempo y forma para ejecutar el proyecto
<b>Observaciones</b>	
<b>Id_mir</b>	590

- 1 El presente documento despliega la información perteneciente a los indicadores estratégicos y gestión de aquellos programas presupuestarios que provienen de bienes y servicios que generan valor público a la ciudadanía jalisciense
- 2 Se muestra el número del Componente relacionado con el indicador.

## REQUISITOS PARA PUBLICAR EN EL PERIÓDICO OFICIAL

Los días de publicación son martes, jueves y sábado

### Para convocatorias, estados financieros, balances y avisos

1. Que sean originales
2. Que estén legibles
3. Copia del RFC de la empresa
4. Firmados (con nombre y rúbrica)
5. Pago con cheque a nombre de la Secretaría de Planeación, Administración y Finanzas, que esté certificado

### Para edictos

1. Que sean originales
2. Que el sello y el edicto estén legibles
3. Que estén sellados (que el sello no invada las letras del contenido del edicto)
4. Firmados (con nombre y rúbrica)

### Para los dos casos

- Que no estén escritos por la parte de atrás con ningún tipo de tinta ni lápiz.
- Que la letra sea tamaño normal.
- Que los Balances o Estados Financieros, si son varios, vengan uno en cada hoja.
- La información de preferencia deberá venir en cd o usb, en el programa Word u otro formato editable.

**Por falta de alguno de los requisitos antes mencionados, no se aceptará ningún documento para su publicación.**

## PARA VENTA Y PUBLICACIÓN

### Venta

- |                     |         |
|---------------------|---------|
| 1. Número del día   | \$23.00 |
| 2. Número atrasado  | \$33.00 |
| 3. Edición especial | \$56.00 |

### Publicaciones

- |  |            |
|--|------------|
| 1. Publicación de edictos y avisos notariales por cada palabra                     | \$5.00     |
| 2. Balances, Estados Financieros y demás publicaciones especiales, por cada página | \$1,217.00 |
| 3. Mínima fracción de 1/4 de página en letra normal                                | \$312.00   |

### Suscripción

- |                          |            |
|--------------------------|------------|
| 1. Por suscripción anual | \$1,212.00 |
|--------------------------|------------|

**Tarifas válidas desde el día 1 de enero al 31 de diciembre de 2017**

**Estas tarifas varían de acuerdo a la Ley de Ingresos del Estado.**

**Atentamente  
Dirección de Publicaciones**

Av. Prolongación Alcalde 1351, edificio C, primer piso, CP 44270, Tel. 3819 2720, Fax 3819 2722.  
Guadalajara, Jalisco

### Punto de Venta y Contratación

Av. Prolongación Alcalde 1855, planta baja, Edificio Archivos Generales, esquina Chihuahua  
Teléfono 3819 2300, Extensiones 47306 y 47307. Librería 3819 2476

[periodicooficial.jalisco.gob.mx](http://periodicooficial.jalisco.gob.mx)

**Quejas y sugerencias: [publicaciones@jalisco.gob.mx](mailto:publicaciones@jalisco.gob.mx)**



## S U M A R I O

JUEVES 28 DE DICIEMBRE DE 2017  
NÚMERO 28. SECCIÓN IV  
VOLUMEN IV. PARTE 2  
TOMO CCCXC

**DECRETO 26730/LXI/17** que aprueba el  
Presupuesto de Egresos del Estado de Jalisco,  
ejercicio 2018. **Pág. 3**

