



JALISCO
GOBIERNO DEL ESTADO
PODER EJECUTIVO

SECRETARÍA GENERAL DE GOBIERNO
OFICIALÍA MAYOR DE GOBIERNO
DIRECCIÓN DE PUBLICACIONES

GOBERNADOR CONSTITUCIONAL
DEL ESTADO DE JALISCO
Mtro. Jorge Aristóteles Sandoval Díaz

SECRETARIO GENERAL DE GOBIERNO
Mtro. Roberto López Lara

OFICIAL MAYOR DE GOBIERNO
Francisco Javier Morales Aceves

DIRECTOR DE PUBLICACIONES
Y DEL PERIÓDICO OFICIAL
Álvaro Ascencio Tene

Registrado desde el
3 de septiembre de 1921.

Trisemanal:

martes, jueves y sábados.

Franqueo pagado.

Publicación Periódica.

Permiso Número 0080921.

Características 117252816.

Autorizado por SEPOMEX.

periodicooficial.jalisco.gob.mx

EL
ESTADO DE JALISCO
PERIÓDICO OFICIAL



**VOLUMEN IV
PARTE 3**

28

SECCIÓN IV

**JUEVES 28 DE DICIEMBRE
DE 2017**

GUADALAJARA, JALISCO
T O M O C C C X C

EL
ESTADO DE JALISCO
PERIÓDICO OFICIAL



GOBERNADOR CONSTITUCIONAL
DEL ESTADO DE JALISCO
Mtro. Jorge Aristóteles Sandoval Díaz

SECRETARIO GENERAL DE GOBIERNO
Mtro. Roberto López Lara

OFICIAL MAYOR DE GOBIERNO
Francisco Javier Morales Aceves

DIRECTOR DE PUBLICACIONES
Y DEL PERIÓDICO OFICIAL
Álvaro Ascencio Tene

Registrado desde el
3 de septiembre de 1921.

Trisemanal:

martes, jueves y sábados.

Franqueo pagado.

Publicación Periódica.

Permiso Número 0080921.

Características 117252816.

Autorizado por SEPOMEX.

periodicooficial.jalisco.gob.mx

JALISCO
GOBIERNO DEL ESTADO



Presupuesto de Egresos 2018

Volumen IV

Parte 3

GOBIERNO DEL ESTADO DE JALISCO
PRESUPUESTO DE EGRESOS PARA EL EJERCICIO FISCAL 2018
Ficha Técnica de Indicador

Sistema de Evaluación del Desempeño (SED)

Gobierno del Estado de Jalisco Secretaría de Planeación, Administración y Finanzas

Datos del Programa

Programa de desarrollo de la Vivienda

Eje: Equidad de oportunidades

Tema: Vivienda

¿Quién gasta?

11	Unidad Presupuestal	024	Unidad Responsable	00179	Unidad Ejecutora del Gasto
Secretaría de Desarrollo e Integración Social		Instituto Jalisciense de la Vivienda		Instituto Jalisciense de la Vivienda	

¿Para qué se gasta?

Finalidad	Función	Subfunción
Desarrollo Social	Vivienda y Servicios a la Comunidad	Vivienda

Presupuesto asignado al Programa Presupuestario

Monto

Objetivos

Nivel	Clave Componente	Resumen Narrativo
Componente	03	Autoproducción urbana promovida.

Datos del Indicador

Denominación	Método de cálculo
Total de vivienda autoproducidas en zona urbana	$(\text{Vivienda autoproducida en zona urbana (Realizado)} / \text{Vivienda autoproducida en zona urbana (Programado)}) * 100$

Descripción del Indicador

Autoproducción urbana

Tipo de Indicador	Gestión	Dimensión del Indicador	Calidad	Año de Medición del Resultado	2018
Cobertura	Municipal	Frecuencia de Medición	Trimestral		

Desagregado meta valor por género

Parámetros de semaforización		Meta Institucional	Meta Valor	Unidad de medida (meta valor)	Hombre	Mujer
		100%	32	Vivienda	No disponible	No disponible
0	59.99	60.00	79.99	80.00	130	
		Sentido del Indicador	Línea Base (meta valor)	Año (Línea base)		
		Ascendente	No disponible	No disponible		

Variables del Indicador

Nombre de la Variable	Unidad de medida	Tipo de Acumulación
Vivienda autoproducida en zona urbana (realizado)	Vivienda	Suma
Vivienda autoproducida en zona urbana (programado)	Vivienda	Suma

Fuente de Información	IJALVI Municipio
Medios de verificación	Transparencia del IJALVI: https://transparencia.info.jalisco.gob.mx/transparencia/organismo/129
Supuestos	Los familias beneficiadas cuentan con la asesoría en tiempo y forma para ejecutar el proyecto
Observaciones	
Id_mir	591

- 1 El presente documento despliega la información perteneciente a los indicadores estratégicos y gestión de aquellos programas presupuestarios que provienen de bienes y servicios que generan valor público a la ciudadanía jalisciense
- 2 Se muestra el número del Componente relacionado con el indicador.

GOBIERNO DEL ESTADO DE JALISCO
PRESUPUESTO DE EGRESOS PARA EL EJERCICIO FISCAL 2018
Ficha Técnica de Indicador

Sistema de Evaluación del Desempeño (SED)

Gobierno del Estado de Jalisco Secretaría de Planeación, Administración y Finanzas

Datos del Programa

Programa de desarrollo de la Vivienda

Eje: Equidad de oportunidades

Tema: Vivienda

¿Quién gasta?

11	024	00179
Unidad Presupuestal	Unidad Responsable	Unidad Ejecutora del Gasto
Secretaría de Desarrollo e Integración Social	Instituto Jalisciense de la Vivienda	Instituto Jalisciense de la Vivienda

¿Para qué se gasta?

Finalidad	Función	Subfunción
Desarrollo Social	Vivienda y Servicios a la Comunidad	Vivienda

Presupuesto asignado al Programa Presupuestario

Monto

Objetivos

Nivel	Clave Componente	Resumen Narrativo
Componente	04	Ampliación de vivienda (Recámara) realizada.

Datos del Indicador

Denominación	Método de cálculo
Total de viviendas mejoradas a través de la ampliación de una recámara	(Vivienda mejorada a través de la ampliación de una recámara (Realizado) / Vivienda mejorada a través de la ampliación de una recámara (Programado))*100

Descripción del Indicador

Ampliación de Vivienda Recámara

Tipo de Indicador	Gestión	Dimensión del Indicador	Calidad	Año de Medición del Resultado	2018
Cobertura	Municipal	Frecuencia de Medición	Trimestral		

Desagregado meta valor por género

Parámetros de semaforización		Meta Institucional	Meta Valor	Unidad de medida (meta valor)	Hombre	Mujer
0	59.99	100%	250	Vivienda	No disponible	No disponible
60.00	79.99	Sentido del Indicador	Línea Base (meta valor)	Año (Línea base)		
80.00	130	Ascendente	No disponible	No disponible		

Variables del Indicador

Nombre de la Variable	Unidad de medida	Tipo de Acumulación
Vivienda mejorada a través de la ampliación de una recámara (realizado)	Vivienda	Suma
Vivienda mejorada a través de la ampliación de una recámara (programado)	Vivienda	Suma

Fuente de Información	IJALVI Municipio
Medios de verificación	Transparencia del IJALVI: https://transparencia.info.jalisco.gob.mx/transparencia/organismo/129
Supuestos	Las familias cuentan con una vivienda propia y las condiciones de la misma para realizar la ampliación
Observaciones	
Id_ mir	592

- 1 El presente documento despliega la información perteneciente a los indicadores estratégicos y gestión de aquellos programas presupuestarios que provienen de bienes y servicios que generan valor público a la ciudadanía jalisciense
- 2 Se muestra el número del Componente relacionado con el indicador.

GOBIERNO DEL ESTADO DE JALISCO
PRESUPUESTO DE EGRESOS PARA EL EJERCICIO FISCAL 2018
Ficha Técnica de Indicador

Sistema de Evaluación del Desempeño (SED)

Gobierno del Estado de Jalisco Secretaría de Planeación, Administración y Finanzas

Datos del Programa

Programa de desarrollo de la Vivienda

Eje: Equidad de oportunidades

Tema: Vivienda

¿Quién gasta?

11	Unidad Presupuestal	024	Unidad Responsable	00179	Unidad Ejecutora del Gasto
Secretaría de Desarrollo e Integración Social		Instituto Jalisciense de la Vivienda		Instituto Jalisciense de la Vivienda	

¿Para qué se gasta?

Finalidad	Función	Subfunción
Desarrollo Social	Vivienda y Servicios a la Comunidad	Vivienda

Presupuesto asignado al Programa Presupuestario

Monto

Objetivos

Nivel	Clave Componente	Resumen Narrativo
Componente	06	Mejoramiento de fachadas realizada.

Datos del Indicador

Denominación	Método de cálculo
Total de viviendas mejoradas a través de la aplicación de pintura en la fachada	$(\text{Vivienda mejorada en su fachada (Realizado)} / \text{Vivienda mejorada en su fachada (Programado)}) * 100$

Descripción del Indicador

Mejoramiento de fachadas

Tipo de Indicador	Gestión	Dimensión del Indicador	Calidad	Año de Medición del Resultado	2018
Cobertura	Municipal	Frecuencia de Medición	Trimestral		

Desagregado meta valor por género

Parámetros de semaforización		Meta Institucional	Meta Valor	Unidad de medida (meta valor)	Hombre	Mujer
		100%	6,000	Vivienda	No disponible	No disponible
0	59.99	60.00	79.99	80.00	130	
		Sentido del Indicador	Línea Base (meta valor)	Año (Línea base)		
		Ascendente	5,033	2017		

Variables del Indicador

Nombre de la Variable	Unidad de medida	Tipo de Acumulación
Vivienda mejorada en su fachada (realizado)	Vivienda	Suma
Vivienda mejorada en su fachada (programado)	Vivienda	Suma

Fuente de Información	IJALVI Municipio
Medios de verificación	Transparencia del IJALVI: https://transparencia.info.jalisco.gob.mx/transparencia/organismo/129
Supuestos	Las familias cuentan con una vivienda propia y las condiciones para aplicar la pintura
Observaciones	
Id_mir	593

- 1 El presente documento despliega la información perteneciente a los indicadores estratégicos y gestión de aquellos programas presupuestarios que provienen de bienes y servicios que generan valor público a la ciudadanía jalisciense
- 2 Se muestra el número del Componente relacionado con el indicador.

GOBIERNO DEL ESTADO DE JALISCO
PRESUPUESTO DE EGRESOS PARA EL EJERCICIO FISCAL 2018
Ficha Técnica de Indicador

Sistema de Evaluación del Desempeño (SED)

Gobierno del Estado de Jalisco Secretaría de Planeación, Administración y Finanzas

Datos del Programa

Programa de desarrollo de la Vivienda

Eje: Equidad de oportunidades

Tema: Vivienda

¿Quién gasta?

11	Unidad Presupuestal	024	Unidad Responsable	00179	Unidad Ejecutora del Gasto
Secretaría de Desarrollo e Integración Social		Instituto Jalisciense de la Vivienda		Instituto Jalisciense de la Vivienda	

¿Para qué se gasta?

Finalidad	Función	Subfunción
Desarrollo Social	Vivienda y Servicios a la Comunidad	Vivienda

Presupuesto asignado al Programa Presupuestario

Monto

Objetivos

Nivel	Clave Componente	Resumen Narrativo
Componente	07	Mejoramiento de fachadas (Edificio) realizada.

Datos del Indicador

Denominación	Método de cálculo
Total de edificios habitacionales mejorados a través de la aplicación de pintura	(Edificios habitacionales mejorados en su fachada (Realizado) / Edificios habitacionales mejorados en su fachada (Programado))*100

Descripción del Indicador

Mejoramiento de fachadas Edificio

Tipo de Indicador	Gestión	Dimensión del Indicador	Calidad	Año de Medición del Resultado	2018
Cobertura	Municipal	Frecuencia de Medición	Trimestral		

Desagregado meta valor por género

	Meta Institucional	Meta Valor	Unidad de medida (meta valor)	Hombre	Mujer												
Parámetros de semaforización	100%	100	Edificio	No disponible	No disponible												
<table style="display: inline-table; border: none;"> <tr> <td style="border: 1px solid black; padding: 2px;">0</td> <td style="border: 1px solid black; padding: 2px;">59.99</td> <td style="border: 1px solid black; padding: 2px;">60.00</td> <td style="border: 1px solid black; padding: 2px;">79.99</td> <td style="border: 1px solid black; padding: 2px;">80.00</td> <td style="border: 1px solid black; padding: 2px;">130</td> </tr> <tr> <td style="background-color: red; width: 15px; height: 15px;"></td> <td style="background-color: red; width: 15px; height: 15px;"></td> <td style="background-color: yellow; width: 15px; height: 15px;"></td> <td style="background-color: yellow; width: 15px; height: 15px;"></td> <td style="background-color: green; width: 15px; height: 15px;"></td> <td style="background-color: green; width: 15px; height: 15px;"></td> </tr> </table>	0	59.99	60.00	79.99	80.00	130							Sentido del Indicador	Línea Base (meta valor)	Año (Línea base)		
0	59.99	60.00	79.99	80.00	130												
	Ascendente	152	2015														

Variables del Indicador

Nombre de la Variable	Unidad de medida	Tipo de Acumulación
Edificios habitacionales mejorados en su fachada (realizado)	Edificio	Suma
Edificios habitacionales mejorados en su fachada (programado)	Edificio	Suma

Fuente de Información	IJALVI Municipio
Medios de verificación	Transparencia del IJALVI: https://transparencia.info.jalisco.gob.mx/transparencia/organismo/129
Supuestos	Los edificios presentan deterioro visible con necesidad de trabajos de mantenimiento
Observaciones	
Id_ mir	594

- 1 El presente documento despliega la información perteneciente a los indicadores estratégicos y gestión de aquellos programas presupuestarios que provienen de bienes y servicios que generan valor público a la ciudadanía jalisciense
- 2 Se muestra el número del Componente relacionado con el indicador.

GOBIERNO DEL ESTADO DE JALISCO
PRESUPUESTO DE EGRESOS PARA EL EJERCICIO FISCAL 2018
Ficha Técnica de Indicador

Sistema de Evaluación del Desempeño (SED)

Gobierno del Estado de Jalisco Secretaría de Planeación, Administración y Finanzas

Datos del Programa

Programa de desarrollo de la Vivienda

Eje: Equidad de oportunidades

Tema: Vivienda

¿Quién gasta?

11	Unidad Presupuestal	024	Unidad Responsable
	00179		Unidad Ejecutora del Gasto
Secretaría de Desarrollo e Integración Social		Instituto Jalisciense de la Vivienda	

¿Para qué se gasta?

Finalidad	Función	Subfunción
Desarrollo Social	Vivienda y Servicios a la Comunidad	Vivienda

Presupuesto asignado al Programa Presupuestario

Monto

Objetivos

Nivel	Clave Componente	Resumen Narrativo
Componente	09	Acciones realizadas para acceso a financiamiento para lotes con servicios proporcionados.

Datos del Indicador

Denominación	Método de cálculo
Total de lotes con servicios	$(\text{Lotes con servicios (Realizado)} / \text{Lotes con servicios (Programado)}) * 100$

Descripción del Indicador
Lotes con servicios

Tipo de Indicador	Gestión	Dimensión del Indicador	Calidad	Año de Medición del Resultado	2018
Cobertura	Municipal	Frecuencia de Medición	Trimestral		

Desagregado meta valor por género

Parámetros de semaforización	Meta Institucional	Meta Valor	Unidad de medida (meta valor)	Hombre	Mujer
	100%	238	Lote	No disponible	No disponible
0 59.99 60.00 79.99 80.00 130	Sentido del Indicador	Línea Base (meta valor)	Año (Línea base)		
	Ascendente	No disponible	No disponible		

Variables del Indicador

Nombre de la Variable	Unidad de medida	Tipo de Acumulación
Lotes con servicios (realizado)	Lote	Suma
Lotes con servicios (programado)	Lote	Suma

Fuente de Información

Medios de verificación

Supuestos

Observaciones

Id_mir

- 1 El presente documento despliega la información perteneciente a los indicadores estratégicos y gestión de aquellos programas presupuestarios que proveen de bienes y servicios que generan valor público a la ciudadanía jalisciense
- 2 Se muestra el número del Componente relacionado con el indicador.

GOBIERNO DEL ESTADO DE JALISCO
PRESUPUESTO DE EGRESOS PARA EL EJERCICIO FISCAL 2018
Ficha Técnica de Indicador

Sistema de Evaluación del Desempeño (SED)

Gobierno del Estado de Jalisco Secretaría de Planeación, Administración y Finanzas

Datos del Programa

Coínversión Social

Eje: Equidad de oportunidades

Tema: Pobreza y desigualdad

¿Quién gasta?

11	Unidad Presupuestal	000	Unidad Responsable	00241	Unidad Ejecutora del Gasto
Secretaría de Desarrollo e Integración Social		Secretaría de Desarrollo e Integración Social		Subsecretaría de Participación Social y Ciudadana	

¿Para qué se gasta?

Finalidad	Función	Subfunción
Desarrollo Social	Otros Asuntos Sociales	Otros Asuntos Sociales

Presupuesto asignado al Programa Presupuestario

Monto

Objetivos

Nivel	Clave Componente	Resumen Narrativo
Fin		Contribuir a reducir la desigualdad y marginación social garantizando el ejercicio efectivo de los derechos sociales a través de la coínversión social con OSC's para la atención de grupos vulnerables.

Datos del Indicador

Denominación	Método de cálculo
1. Porcentaje de población en situación de pobreza en el Estado de Jalisco.	(Porcentaje de población en situación de pobreza en el Estado de Jalisco. (Realizado) / Porcentaje de población en situación de pobreza en el Estado de Jalisco. (Programado))*100

Descripción del Indicador

Muestra el porcentaje de personas que se encuentra en situación de pobreza cuando: presenta al menos una carencia social y no tiene un ingreso suficiente para satisfacer sus necesidades.

Tipo de Indicador	Estratégico	Dimensión del Indicador	Eficacia	Año de Medición del Resultado	2018
Cobertura	Estatral	Frecuencia de Medición	Bienal		

		Meta Institucional		Meta Valor	Unidad de medida (meta valor)	Desagregado meta valor por género	
		100%	33	Población	No disponible	No disponible	
Parámetros de semaforización		Sentido del Indicador		Línea Base (meta valor)	Año (Línea base)		
0	60.00	60.01	80.00	80.01	130	Ascendente	35
■	■	■	■	■	■	2014	

Variables del Indicador

Nombre de la Variable	Unidad de medida	Tipo de Acumulación
Porcentaje de población en situación de pobreza en el Estado de Jalisco. (realizado)	Población	Máximo
Porcentaje de población en situación de pobreza en el Estado de Jalisco. (programado)	Población	Máximo

Fuente de Información	CONEVAL, Medición de pobreza por entidad federativa. Reporte de indicadores en sistema MIDE JALISCO: https://seplan.app.jalisco.gob.mx/mide/indicador/consultarDatos/1442?palabra=pobreza&max=10&offset=
Medios de verificación	CONEVAL, Medición de pobreza por entidad federativa. Reporte de indicadores en sistema MIDE JALISCO: https://seplan.app.jalisco.gob.mx/mide/indicador/consultarDatos/1442?palabra=pobreza&max=10&offset=0&agregado=1&url=buscar
Supuestos	Las condiciones macroeconómicas se mantienen estables, destacando bajos niveles de inflación; al mismo tiempo las condiciones políticas y sociales no se modifican.
Observaciones	
id_mir	<input style="width: 50px;" type="text" value="1734"/>

- 1 El presente documento despliega la información perteneciente a los indicadores estratégicos y gestión de aquellos programas presupuestarios que provienen de bienes y servicios que generan valor público a la ciudadanía jalisciense
- 2 Se muestra el número del Componente relacionado con el indicador.

GOBIERNO DEL ESTADO DE JALISCO
PRESUPUESTO DE EGRESOS PARA EL EJERCICIO FISCAL 2018
Ficha Técnica de Indicador

Sistema de Evaluación del Desempeño (SED)

Gobierno del Estado de Jalisco Secretaría de Planeación, Administración y Finanzas

Datos del Programa

Coinversión Social

Eje: Equidad de oportunidades

Tema: Pobreza y desigualdad

¿Quien gasta?

11	Unidad Presupuestal	000	Unidad Responsable	00241	Unidad Ejecutora del Gasto
Secretaría de Desarrollo e Integración Social		Secretaría de Desarrollo e Integración Social		Subsecretaría de Participación Social y Ciudadana	

¿Para qué se gasta?

Finalidad	Función	Subfunción
Desarrollo Social	Otros Asuntos Sociales	Otros Asuntos Sociales

Presupuesto asignado al Programa Presupuestario

Monto

Objetivos

Nivel	Clave Componente	Resumen Narrativo
Propósito		Organizaciones de la Sociedad Civil (OSC) en el Estado de Jalisco fortalecen su capacidades institucionales.

Datos del Indicador

Denominación	Método de cálculo
2. Porcentaje de organizaciones apoyadas por El Programa Apoyo a las OSC.	(Número de Organizaciones de la Sociedad Civil beneficiadas (Realizado) / Número de Organizaciones de la Sociedad Civil beneficiadas (Programado))*100

Descripción del Indicador

Muestra el porcentaje de OSC apoyadas por El Programa para fortalecer sus capacidades institucionales.

Tipo de Indicador	Estratégico	Dimensión del Indicador	Eficiencia	Año de Medición del Resultado	2018
Cobertura	Estatral	Frecuencia de Medición	Anual		

Desagregado meta valor por género

Parámetros de semaforización		Meta Institucional	Meta Valor	Unidad de medida (meta valor)	Hombre	Mujer
		100%	1,854	Organización	No disponible	No disponible
0	60.00	60.01	80.00	80.01	130	
		Sentido del Indicador	Línea Base (meta valor)	Año (Línea base)		
		Ascendente	426	2014		

Variables del Indicador

Nombre de la Variable	Unidad de medida	Tipo de Acumulación
Número de Organizaciones de la Sociedad Civil beneficiadas (realizado)	Organización	Máximo
Número de Organizaciones de la Sociedad Civil beneficiadas (programado)	Organización	Máximo

Fuente de Información

Medios de verificación

Supuestos

Observaciones

Id_ mir

- 1 El presente documento despliega la información perteneciente a los indicadores estratégicos y gestión de aquellos programas presupuestarios que provienen de bienes y servicios que generan valor público a la ciudadanía jalisciense
- 2 Se muestra el número del Componente relacionado con el indicador.

GOBIERNO DEL ESTADO DE JALISCO
PRESUPUESTO DE EGRESOS PARA EL EJERCICIO FISCAL 2018
Ficha Técnica de Indicador

Sistema de Evaluación del Desempeño (SED)

Gobierno del Estado de Jalisco Secretaría de Planeación, Administración y Finanzas

Datos del Programa

Coinversión Social

Eje: Equidad de oportunidades

Tema: Pobreza y desigualdad

¿Quién gasta?

11	000	00241	
Unidad Presupuestal	Unidad Responsable	Unidad Ejecutora del Gasto	
Secretaría de Desarrollo e Integración Social	Secretaría de Desarrollo e Integración Social	Subsecretaría de Participación Social y Ciudadana	

¿Para qué se gasta?

Finalidad	Función	Subfunción
Desarrollo Social	Otros Asuntos Sociales	Otros Asuntos Sociales

Presupuesto asignado al Programa Presupuestario

Monto

Objetivos

Nivel	Clave Componente	Resumen Narrativo
Propósito		Organizaciones de la Sociedad Civil (OSC) en el Estado de Jalisco fortalecen su capacidades institucionales.

Datos del Indicador

Denominación	Método de cálculo
3.Puntaje promedio del Índice de Medición de Capacidades Institucionales obtenido por las Organizaciones de la Sociedad Civil apoyadas por el Programa Apoyo a las OSC.	(Puntaje promedio del Índice de Medición de Capacidades Institucionales (Realizado) / Puntaje promedio del Índice de Medición de Capacidades Institucionales (Programado))*100

Descripción del Indicador

Muestra el puntaje promedio del Índice de Medición de Capacidades Institucionales obtenido por las OSC.

Tipo de Indicador	<input type="text" value="Estratégico"/>	Dimensión del Indicador	<input type="text" value="Calidad"/>	Año de Medición del Resultado	<input type="text" value="2018"/>
Cobertura	<input type="text" value="Estatal"/>	Frecuencia de Medición	<input type="text" value="Anual"/>		

Desagregado meta valor por género

	Meta Institucional	Meta Valor	Unidad de medida (meta valor)	Hombre	Mujer
Parámetros de semaforización	<input type="text" value="100%"/>	<input type="text" value="7"/>	<input type="text" value="Promedio"/>	<input type="text" value="No disponible"/>	<input type="text" value="No disponible"/>
<div style="display: flex; justify-content: space-around; align-items: center;"> <div style="text-align: center;">0</div> <div style="text-align: center;">60.00</div> <div style="text-align: center;">60.01</div> <div style="text-align: center;">80.00</div> <div style="text-align: center;">80.01</div> <div style="text-align: center;">130</div> </div>	Sentido del Indicador	Línea Base (meta valor)	Año (Línea base)		
<div style="display: flex; justify-content: space-around; align-items: center;"> <div style="width: 15px; height: 15px; background-color: red; border: 1px solid black;"></div> <div style="width: 15px; height: 15px; background-color: red; border: 1px solid black;"></div> <div style="width: 15px; height: 15px; background-color: yellow; border: 1px solid black;"></div> <div style="width: 15px; height: 15px; background-color: yellow; border: 1px solid black;"></div> <div style="width: 15px; height: 15px; background-color: green; border: 1px solid black;"></div> <div style="width: 15px; height: 15px; background-color: green; border: 1px solid black;"></div> </div>	<input type="text" value="Ascendente"/>	<input type="text" value="7"/>	<input type="text" value="2017"/>		

Variables del Indicador

Nombre de la Variable	Unidad de medida	Tipo de Acumulación
Puntaje promedio del Índice de Medición de Capacidades Institucionales (realizado)	Promedio	Máximo
Puntaje promedio del Índice de Medición de Capacidades Institucionales (programado)	Promedio	Máximo

Fuente de Información	Base de datos con los resultados del índice de capacidades institucionales obtenidos por las OSC's participantes en los diferentes momentos de evaluación. Registros administrativos de la Dirección de
Medios de verificación	Base de datos con los resultados del índice de capacidades institucionales obtenidos por las OSC's participantes en los diferentes momentos de evaluación. Registros administrativos de la Dirección de Vinculación y Participación Social.
Supuestos	Organizaciones de la Sociedad Civil generan las condiciones organizacionales adecuadas, que permitan su desarrollo institucional.
Observaciones	
Id_mir	<input type="text" value="1748"/>

- 1 El presente documento despliega la información perteneciente a los indicadores estratégicos y gestión de aquellos programas presupuestarios que proveen de bienes y servicios que generan valor público a la ciudadanía jalisciense
- 2 Se muestra el número del Componente relacionado con el indicador.

GOBIERNO DEL ESTADO DE JALISCO
PRESUPUESTO DE EGRESOS PARA EL EJERCICIO FISCAL 2018
Ficha Técnica de Indicador

Sistema de Evaluación del Desempeño (SED)

Gobierno del Estado de Jalisco Secretaría de Planeación, Administración y Finanzas

Datos del Programa

Coinversión Social

Eje: Equidad de oportunidades

Tema: Pobreza y desigualdad

¿Quién gasta?

11	Unidad Presupuestal	000	Unidad Responsable	00241	Unidad Ejecutora del Gasto
	Secretaría de Desarrollo e Integración Social		Secretaría de Desarrollo e Integración Social		Subsecretaría de Participación Social y Ciudadana

¿Para qué se gasta?

Finalidad	Función	Subfunción
Desarrollo Social	Otros Asuntos Sociales	Otros Asuntos Sociales

Presupuesto asignado al Programa Presupuestario

Monto \$69,973,386.98

Objetivos

Nivel	Clave Componente	Resumen Narrativo
Propósito		Organizaciones de la Sociedad Civil (OSC) en el Estado de Jalisco fortalecen su capacidades institucionales.

Datos del Indicador

Denominación	Método de cálculo
4.Promedio de personas beneficiadas a través del apoyo a Organizaciones de la Sociedad Civil	(Promedio de personas beneficiadas a través del apoyo a Organizaciones de la Sociedad Civil (Realizado) / Promedio de personas beneficiadas a través del apoyo a Organizaciones de la Sociedad Civil (Programado))*100

Descripción del Indicador

Muestra el promedio de personas beneficiadas a través del apoyo a las OSC

Tipo de Indicador	Estratégico	Dimensión del Indicador	Eficiencia	Año de Medición del Resultado	2018
Cobertura	Estatat	Frecuencia de Medición	Anual		

Desagregado meta valor por género

	Meta Institucional	Meta Valor	Unidad de medida (meta valor)	Hombre	Mujer
	100%	24	Promedio	No disponible	No disponible
Parámetros de semaforización					
0 60.00 60.01 80.00 80.01 130	Sentido del Indicador	Línea Base (meta valor)	Año (Línea base)		
	Ascendente	210	2014		

Variables del Indicador

Nombre de la Variable	Unidad de medida	Tipo de Acumulación
Promedio de personas beneficiadas a través del apoyo a Organizaciones de la Sociedad Civil (realizado)	Promedio	Máximo
Promedio de personas beneficiadas a través del apoyo a Organizaciones de la Sociedad Civil (programado)	Promedio	Máximo

Fuente de Información Archivos de la Dirección de Participación y Vinculación Social, Estadísticas de la Dirección Administrativa en la SEDIS y Subsecretaría de Finanzas.

Medios de verificación Archivos de la Dirección de Participación y Vinculación Social, Estadísticas de la Dirección Administrativa en la SEDIS y Subsecretaría de Finanzas.

Supuestos Organizaciones de la Sociedad Civil generan las condiciones organizacionales adecuadas, que permitan su desarrollo institucional.

Observaciones

Id_ mir 1779

- 1 El presente documento despliega la información perteneciente a los indicadores estratégicos y gestión de aquellos programas presupuestarios que proveen de bienes y servicios que generan valor público a la ciudadanía jalisciense
- 2 Se muestra el número del Componente relacionado con el indicador.

GOBIERNO DEL ESTADO DE JALISCO
PRESUPUESTO DE EGRESOS PARA EL EJERCICIO FISCAL 2018
Ficha Técnica de Indicador

Sistema de Evaluación del Desempeño (SED)

Gobierno del Estado de Jalisco Secretaría de Planeación, Administración y Finanzas

Datos del Programa

Coinvertión Social

Eje: Equidad de oportunidades

Tema: Pobreza y desigualdad

¿Quién gasta?

11	Unidad Presupuestal	000	Unidad Responsable	00241	Unidad Ejecutora del Gasto
Secretaría de Desarrollo e Integración Social		Secretaría de Desarrollo e Integración Social		Subsecretaría de Participación Social y Ciudadana	

¿Para qué se gasta?

Finalidad	Función	Subfunción
Desarrollo Social	Otros Asuntos Sociales	Otros Asuntos Sociales

Presupuesto asignado al Programa Presupuestario

Monto \$69,973,386.98

Objetivos

Nivel	Clave Componente	Resumen Narrativo
Componente	L1	Apoyos monetarios a la sociedad civil organizada con proyectos vinculados al bienestar social, entregados.

Datos del Indicador

Denominación	Método de cálculo
5. Porcentaje de OSC apoyadas para desarrollar proyectos vinculados al bienestar social	(Número de Organizaciones de la Sociedad Civil beneficiadas vía convocatoria y para apoyo en atención a contingencias (Realizado) / Número de Organizaciones de la Sociedad Civil beneficiadas vía convocatoria y para apoyo en atención a contingencias (Programado))*100

Descripción del Indicador

Muestra el porcentaje de OSC con apoyos monetarios para desarrollar proyectos vinculados al bienestar social en relación a lo programado.

Tipo de Indicador	Estratégico	Dimensión del Indicador	Eficacia	Año de Medición del Resultado	2018
Cobertura	Estatral	Frecuencia de Medición	Anual		

Desagregado meta valor por género

Parámetros de semaforización	Meta Institucional	Meta Valor	Unidad de medida (meta valor)	Hombre	Mujer
	100%	80	Organización	No disponible	No disponible
0 60.00 60.01 80.00 80.01 130	Sentido del Indicador	Línea Base (meta valor)	Año (Línea base)		
	Ascendente	69	2016		

Variables del Indicador

Nombre de la Variable	Unidad de medida	Tipo de Acumulación
Número de Organizaciones de la Sociedad Civil beneficiadas vía convocatoria y para apoyo en atención a contingencias (realizado)	Organización	Máximo
Número de Organizaciones de la Sociedad Civil beneficiadas vía convocatoria y para apoyo en atención a contingencias (programado)	Organización	Máximo

Fuente de Información Registros de beneficiarios del Padrón Único de Beneficiarios de Programas Gubernamentales de la SEDIS: <http://padronunico.jalisco.gob.mx/>

Medios de verificación Registros de beneficiarios del Padrón Único de Beneficiarios de Programas Gubernamentales de la SEDIS: <http://padronunico.jalisco.gob.mx/>

Supuestos Las organizaciones de la sociedad civil presentan proyectos vinculados con el bienestar social y para el apoyo ante contingencias.

Observaciones

Id. mir 1801

- 1 El presente documento despliega la información perteneciente a los indicadores estratégicos y gestión de aquellos programas presupuestarios que proveen de bienes y servicios que generan valor público a la ciudadanía jalisciense
- 2 Se muestra el número del Componente relacionado con el indicador.

GOBIERNO DEL ESTADO DE JALISCO
PRESUPUESTO DE EGRESOS PARA EL EJERCICIO FISCAL 2018
Ficha Técnica de Indicador

Sistema de Evaluación del Desempeño (SED)						
Gobierno del Estado de Jalisco			Secretaría de Planeación, Administración y Finanzas			
Datos del Programa						
Coinversión Social						
Eje: Equidad de oportunidades			Tema: Pobreza y desigualdad			
¿Quién gasta?						
11	Unidad Presupuestal	000	Unidad Responsable	00241	Unidad Ejecutora del Gasto	
Secretaría de Desarrollo e Integración Social		Secretaría de Desarrollo e Integración Social		Subsecretaría de Participación Social y Ciudadana		
¿Para qué se gasta?						
Finalidad		Función		Subfunción		
Desarrollo Social		Otros Asuntos Sociales		Otros Asuntos Sociales		
Presupuesto asignado al Programa Presupuestario						
Monto <input style="width: 150px;" type="text" value="\$69,973,386.98"/>						
Objetivos						
Nivel	Clave Componente	Resumen Narrativo				
Componente	L2	Capacitación otorgada a Organismos de la sociedad civil para su fortalecimiento.				
Datos del Indicador						
Denominación			Método de cálculo			
9. Porcentaje de Organizaciones de la Sociedad Civil capacitadas por el Programa Apoyo a las OSC's.			(Número de OSC's capacitadas por el programa (Realizado) / Número de OSC's capacitadas por el programa (Programado)) * 100			
Descripción del Indicador						
Muestra el porcentaje de OSC capacitadas para su fortalecimiento por el Programa Apoyo a las OSC con respecto a las programadas.						
Tipo de Indicador	Estratégico	Dimensión del Indicador	Eficacia	Año de Medición del Resultado	2018	
Cobertura	Estatal	Frecuencia de Medición	Anual			
Desagregado meta valor por género						
Parámetros de semaforización		Meta Institucional	Meta Valor	Unidad de medida (meta valor)	Hombre	Mujer
0	60.00	100%	450	Organización	No disponible	No disponible
60.01	80.00	Sentido del Indicador	Línea Base (meta valor)	Año (Línea base)		
80.01	130	Ascendente	626	2016		
Variables del Indicador						
Nombre de la Variable				Unidad de medida	Tipo de Acumulación	
Número de OSC's capacitadas por el programa (realizado)				Organización	Máximo	
Número de OSC's capacitadas por el programa (programado)				Organización	Máximo	
Fuente de Información <input style="width: 90%;" type="text" value="Archivos de la Dirección de Participación y Vinculación Social. Estadísticas de la Dirección Administrativa en la SEDIS y Subsecretaría de Finanzas."/>						
Medios de verificación <input style="width: 90%;" type="text" value="Archivos de la Dirección de Participación y Vinculación Social. Estadísticas de la Dirección Administrativa en la SEDIS y Subsecretaría de Finanzas."/>						
Supuestos <input style="width: 90%;" type="text" value="Las Organizaciones de la sociedad civil asisten con regularidad a las capacitaciones impartidas."/>						
Observaciones <input style="width: 90%;" type="text"/>						
Id_mir <input style="width: 50px;" type="text" value="1823"/>						

- 1 El presente documento despliega la información perteneciente a los indicadores estratégicos y gestión de aquellos programas presupuestarios que provienen de bienes y servicios que generan valor público a la ciudadanía jalisciense
- 2 Se muestra el número del Componente relacionado con el indicador.

GOBIERNO DEL ESTADO DE JALISCO
PRESUPUESTO DE EGRESOS PARA EL EJERCICIO FISCAL 2018
Ficha Técnica de Indicador

Sistema de Evaluación del Desempeño (SED)

Gobierno del Estado de Jalisco Secretaría de Planeación, Administración y Finanzas

Datos del Programa

Coinvertión Social

Eje: Equidad de oportunidades

Tema: Pobreza y desigualdad

¿Quién gasta?

11	000	00241	
Unidad Presupuestal	Unidad Responsable	Unidad Ejecutora del Gasto	
Secretaría de Desarrollo e Integración Social	Secretaría de Desarrollo e Integración Social	Subsecretaría de Participación Social y Ciudadana	

¿Para qué se gasta?

Finalidad	Función	Subfunción
Desarrollo Social	Otros Asuntos Sociales	Otros Asuntos Sociales

Presupuesto asignado al Programa Presupuestario

Monto \$69,973,386.98

Objetivos

Nivel	Clave Componente	Resumen Narrativo
Componente	L3	Apoyos a Organizaciones de la Sociedad Civil entregados por el Programa Apoyo a las OSC's en la modalidad de coinvertión con otras instituciones.

Datos del Indicador

Denominación	Método de cálculo
12. Porcentaje de Organizaciones de la Sociedad Civil apoyadas por el Programa Apoyo a las OSC's en la modalidad de coinvertión con otras instituciones.	$(\text{Número de OSC's apoyadas en la modalidad de coinvertión (Realizado)} / \text{Número de OSC's apoyadas en la modalidad de coinvertión (Programado)}) * 100$

Descripción del Indicador

Muestra el porcentaje de OSC apoyadas por El Programa en la modalidad de coinvertión con otras instituciones en relación a lo programado.

Tipo de Indicador	Estratégico	Dimensión del Indicador	Eficacia	Año de Medición del Resultado	2018
Cobertura	Estatal	Frecuencia de Medición	Anual		

Desagregado meta valor por género

Parámetros de semaforización		Meta Institucional	Meta Valor	Unidad de medida (meta valor)	Hombre	Mujer
		100%	200	Organización	No disponible	No disponible
0	60.00	60.01	80.00	80.01	130	
		Sentido del Indicador	Línea Base (meta valor)	Año (Línea base)		
		Ascendente	246	2014		

Variables del Indicador

Nombre de la Variable	Unidad de medida	Tipo de Acumulación
Número de OSC's apoyadas en la modalidad de coinvertión (realizado)	Organización	Máximo
Número de OSC's apoyadas en la modalidad de coinvertión (programado)	Organización	Máximo

Fuente de Información	Registros de beneficiarios publicados por la Dirección de Política Social en el Padrón Único de Beneficiarios de Programas (PUB) Gubernamentales, Secretaría de Desarrollo e Integración Social, disponible en http://padronunico.jalisco.gob.mx/
Medios de verificación	Registros de beneficiarios publicados por la Dirección de Política Social en el Padrón Único de Beneficiarios de Programas (PUB) Gubernamentales, Secretaría de Desarrollo e Integración Social, disponible en http://padronunico.jalisco.gob.mx/
Supuestos	Los coinvertidores aportan el recurso para el apoyo de Organizaciones.
Observaciones	
Id_mir	1923

- 1 El presente documento despliega la información perteneciente a los indicadores estratégicos y gestión de aquellos programas presupuestarios que proveen de bienes y servicios que generan valor público a la ciudadanía jalisciense
- 2 Se muestra el número del Componente relacionado con el indicador.

GOBIERNO DEL ESTADO DE JALISCO
PRESUPUESTO DE EGRESOS PARA EL EJERCICIO FISCAL 2018
Ficha Técnica de Indicador

Sistema de Evaluación del Desempeño (SED)

Gobierno del Estado de Jalisco Secretaría de Planeación, Administración y Finanzas

Datos del Programa

Coinversión Social

Eje: Equidad de oportunidades

Tema: Pobreza y desigualdad

¿Quién gasta?

11	Unidad Presupuestal	000	Unidad Responsable	00241	Unidad Ejecutora del Gasto
Secretaría de Desarrollo e Integración Social		Secretaría de Desarrollo e Integración Social		Subsecretaría de Participación Social y Ciudadana	

¿Para qué se gasta?

Finalidad	Función	Subfunción
Desarrollo Social	Otros Asuntos Sociales	Otros Asuntos Sociales

Presupuesto asignado al Programa Presupuestario

Monto

Objetivos

Nivel	Clave Componente	Resumen Narrativo
Componente	L1	Apoyos monetarios a la sociedad civil organizada con proyectos vinculados al bienestar social, entregados.

Datos del Indicador

Denominación	Método de cálculo
15. Porcentaje de proyectos apoyados en materia de cambio climático	(Número de proyectos apoyados en materia de cambio climático a través de las Juntas Intermunicipales (Realizado) / Número de proyectos apoyados en materia de cambio climático a través de las Juntas Intermunicipales (Programado))*100

Descripción del Indicador

Muestra el porcentaje de proyectos apoyados en materia de cambio climático a través de las juntas intermunicipales.

Tipo de Indicador	Estratégico	Dimensión del Indicador	Eficacia	Año de Medición del Resultado	2018
Cobertura	Estatil	Frecuencia de Medición	Anual		

Desagregado meta valor por género

	Meta Institucional	Meta Valor	Unidad de medida (meta valor)	Hombre	Mujer
Parámetros de semaforización	100%	20	Proyecto	0.00	0.00
<div style="display: flex; justify-content: space-around; align-items: center;"> <div style="text-align: center;">0</div> <div style="text-align: center;">60.00</div> <div style="text-align: center;">60.01</div> <div style="text-align: center;">80.00</div> <div style="text-align: center;">80.01</div> <div style="text-align: center;">130</div> </div>	Sentido del Indicador	Línea Base (meta valor)	Año (Línea base)		
<div style="display: flex; justify-content: space-around; align-items: center;"> <div style="width: 15px; height: 15px; background-color: red; border: 1px solid black;"></div> <div style="width: 15px; height: 15px; background-color: red; border: 1px solid black;"></div> <div style="width: 15px; height: 15px; background-color: yellow; border: 1px solid black;"></div> <div style="width: 15px; height: 15px; background-color: yellow; border: 1px solid black;"></div> <div style="width: 15px; height: 15px; background-color: green; border: 1px solid black;"></div> <div style="width: 15px; height: 15px; background-color: green; border: 1px solid black;"></div> </div>	Ascendente	No disponible	No disponible		

VARIABLES DEL INDICADOR

Nombre de la Variable	Unidad de medida	Tipo de Acumulación
Número de proyectos apoyados en materia de cambio climático a través de las Juntas Intermunicipales (realizado)	Proyecto	Máximo
Número de proyectos apoyados en materia de cambio climático a través de las Juntas Intermunicipales (programado)	Proyecto	Máximo

Fuente de Información

Medios de verificación

Supuestos

Observaciones

Id_mir

- 1 El presente documento despliega la información perteneciente a los indicadores estratégicos y gestión de aquellos programas presupuestarios que provienen de bienes y servicios que generan valor público a la ciudadanía jalisciense
- 2 Se muestra el número del Componente relacionado con el indicador.

GOBIERNO DEL ESTADO DE JALISCO
PRESUPUESTO DE EGRESOS PARA EL EJERCICIO FISCAL 2018
Ficha Técnica de Indicador

Sistema de Evaluación del Desempeño (SED)

Gobierno del Estado de Jalisco Secretaría de Planeación, Administración y Finanzas

Datos del Programa

Estrategias para la Superación de la Pobreza y Desarrollo Territorial

Eje: Territorio y medio ambiente sustentable

Tema: Desarrollo regional y urbano

¿Quién gasta?

11	Unidad Presupuestal	000	Unidad Responsable	00242	Unidad Ejecutora del Gasto
Secretaría de Desarrollo e Integración Social		Secretaría de Desarrollo e Integración Social		Dirección General de Desarrollo Social	

¿Para qué se gasta?

Finalidad	Función	Subfunción
Desarrollo Social	Otros Asuntos Sociales	Otros Asuntos Sociales

Presupuesto asignado al Programa Presupuestario

Monto

Objetivos

Nivel	Clave Componente	Resumen Narrativo
Fin		Contribuir a reducir la pobreza y la desigualdad mediante el incremento al acceso y disponibilidad de infraestructura básica y complementaria de calidad

Datos del Indicador

Denominación	Método de cálculo
1. Porcentaje de población en situación de pobreza	$(\text{Porcentaje de población en situación de pobreza (Realizado)} / \text{Porcentaje de población en situación de pobreza (Programado)}) * 100$

Descripción del Indicador
Muestra el porcentaje de personas que se encuentra en situación de pobreza cuando: presenta al menos una carencia social y no tiene un ingreso suficiente para satisfacer sus necesidades.

Tipo de Indicador	Estratégico	Dimensión del Indicador	Eficacia	Año de Medición del Resultado	2018
Cobertura	Estatal	Frecuencia de Medición	Sexenal		

Desagregado meta valor por género

Parámetros de semaforización		Meta Institucional	Meta Valor	Unidad de medida (meta valor)	Homme	Mujer
		100%	33	Población	No disponible	No disponible
0	60.00	60.01	80.00	80.01	130	
		Sentido del Indicador	Línea Base (meta valor)	Año (Línea base)		
		Ascendente	35	2014		

VARIABLES DEL INDICADOR

Nombre de la Variable	Unidad de medida	Tipo de Acumulación
Porcentaje de población en situación de pobreza (realizado)	Población	Máximo
Porcentaje de población en situación de pobreza (programado)	Población	Máximo

Fuente de Información CONAPO, Índice de Marginación por Entidad Federativa y Municipio. Reporte de indicadores en sistema MIDE JALISCO: <https://seplan.app.jalisco.gob.mx/mide/indicador/consultarDatos/176?palabra=MARGINACION>

Medios de verificación CONAPO, Índice de Marginación por Entidad Federativa y Municipio. Reporte de indicadores en sistema MIDE JALISCO: <https://seplan.app.jalisco.gob.mx/mide/indicador/consultarDatos/176?palabra=MARGINACION&max=10&offset=0&agregado=1&url=buscar>

Supuestos El resto de las Dependencias y Entidades que aportan para la consecución de este Objetivo del PED, realizan las acciones conducentes para alcanzar la meta planteada.

Observaciones

Id_mir

- 1 El presente documento despliega la información perteneciente a los indicadores estratégicos y gestión de aquellos programas presupuestarios que proveen de bienes y servicios que generan valor público a la ciudadanía jalisciense
- 2 Se muestra el número del Componente relacionado con el indicador.

GOBIERNO DEL ESTADO DE JALISCO
PRESUPUESTO DE EGRESOS PARA EL EJERCICIO FISCAL 2018
Ficha Técnica de Indicador

Sistema de Evaluación del Desempeño (SED)

Gobierno del Estado de Jalisco Secretaría de Planeación, Administración y Finanzas

Datos del Programa

Estrategias para la Superación de la Pobreza y Desarrollo Territorial

Eje: Territorio y medio ambiente sustentable

Tema: Desarrollo regional y urbano

¿Quién gasta?

11	Unidad Presupuestal	000	Unidad Responsable	00242	Unidad Ejecutora del Gasto
Secretaría de Desarrollo e Integración Social		Secretaría de Desarrollo e Integración Social		Dirección General de Desarrollo Social	

¿Para qué se gasta?

Finalidad	Función	Subfunción
Desarrollo Social	Otros Asuntos Sociales	Otros Asuntos Sociales

Presupuesto asignado al Programa Presupuestario

Monto

Objetivos

Nivel	Clave Componente	Resumen Narrativo
Propósito		La población del Estado de Jalisco que vive en situación de pobreza y desigualdad incrementa su acceso y disponibilidad a infraestructura básica y complementaria de calidad

Datos del Indicador

Denominación	Método de cálculo
2. Porcentaje de población con carencia por calidad y espacios en la vivienda	(Porcentaje de población con carencia por calidad y espacios en la vivienda (Realizado) / Porcentaje de población con carencia por calidad y espacios en la vivienda (Programado))*100

Descripción del Indicador

Porcentaje de personas que habitan en viviendas particulares en las que la resistencia de las paredes es de material precario (material de desecho o lámina de cartón; embarro o bajareque, lámina de asbesto o metálica, carrizo, bambú o palma; madera o adobe).

Tipo de Indicador	Estratégico	Dimensión del Indicador	Eficacia	Año de Medición del Resultado	2018
Cobertura	Estatal	Frecuencia de Medición	Bienal		

Desagregado meta valor por género

Parámetros de semaforización		Meta Institucional	Meta Valor	Unidad de medida (meta valor)	Hombre	Mujer
		100%	5	Población	No disponible	No disponible
0	60.00	60.01	80.00	80.01	130	
		Sentido del Indicador	Línea Base (meta valor)	Año (Línea base)		
		Ascendente	7	2014		

Variables del Indicador

Nombre de la Variable	Unidad de medida	Tipo de Acumulación
Porcentaje de población con carencia por calidad y espacios en la vivienda (realizado)	Población	Máximo
Porcentaje de población con carencia por calidad y espacios en la vivienda (programado)	Población	Máximo

Fuente de Información	CONEVAL, Medición de pobreza por entidad federativa. Reporte de indicadores en sistema MIDE JALISCO: https://seplan.app.jalisco.gob.mx/mide/indicador/consultarDatos/1469?palabra=pobreza+extrema&max=10
Medios de verificación	CONEVAL, Medición de pobreza por entidad federativa. Reporte de indicadores en sistema MIDE JALISCO: https://seplan.app.jalisco.gob.mx/mide/indicador/consultarDatos/1469?palabra=pobreza+extrema&max=10&offset=0&agregado=1&url=buscar
Supuestos	Las condiciones macroeconómicas se mantienen estables, destacando bajos niveles de inflación; al mismo tiempo las condiciones políticas y sociales no se modifican.
Observaciones	
id_mir	1696

- 1 El presente documento despliega la información perteneciente a los indicadores estratégicos y gestión de aquellos programas presupuestarios que provienen de bienes y servicios que generan valor público a la ciudadanía jalisciense
- 2 Se muestra el número del Componente relacionado con el indicador.

GOBIERNO DEL ESTADO DE JALISCO
PRESUPUESTO DE EGRESOS PARA EL EJERCICIO FISCAL 2018
Ficha Técnica de Indicador

Sistema de Evaluación del Desempeño (SED)

Gobierno del Estado de Jalisco Secretaría de Planeación, Administración y Finanzas

Datos del Programa

Estrategias para la Superación de la Pobreza y Desarrollo Territorial

Eje: Territorio y medio ambiente sustentable

Tema: Desarrollo regional y urbano

¿Quién gasta?

11	Unidad Presupuestal	000	Unidad Responsable	00242	Unidad Ejecutora del Gasto
Secretaría de Desarrollo e Integración Social		Secretaría de Desarrollo e Integración Social		Dirección General de Desarrollo Social	

¿Para qué se gasta?

Finalidad	Función	Subfunción
Desarrollo Social	Otros Asuntos Sociales	Otros Asuntos Sociales

Presupuesto asignado al Programa Presupuestario

Monto

Objetivos

Nivel	Clave Componente	Resumen Narrativo
Componente	04	Infraestructura básica y complementaria generada a través del programa de Infraestructura para el Desarrollo Territorial en municipios con población en situación de pobreza y/o marginación.

Datos del Indicador

Denominación	Método de cálculo
4. Porcentaje de obras ejecutadas por el Programa de Infraestructura para el Desarrollo Territorial	(Obras del Programa de Infraestructura para el Desarrollo Territorial (Realizado) / Obras del Programa de Infraestructura para el Desarrollo Territorial (Programado))*100

Descripción del Indicador

Muestra el porcentaje de cumplimiento de obras programadas por el programa.

Tipo de Indicador	<input type="text" value="Estratégico"/>	Dimensión del Indicador	<input type="text" value="Eficacia"/>	Año de Medición del Resultado	<input type="text" value="2018"/>
Cobertura	<input type="text" value="Estatal"/>	Frecuencia de Medición	<input type="text" value="Anual"/>		

Desagregado meta valor por género

Parámetros de semaforzación	Meta Institucional	Meta Valor	Unidad de medida (meta valor)	Hombre	Mujer
	100%	570	Obra	No disponible	No disponible
<input type="text" value="0"/> <input type="text" value="60.00"/> <input type="text" value="60.01"/> <input type="text" value="80.00"/> <input type="text" value="80.01"/> <input type="text" value="130"/>	Sentido del Indicador	Línea Base (meta valor)	Año (Línea base)		
	Ascendente	836	2016		

Variables del Indicador

Nombre de la Variable	Unidad de medida	Tipo de Acumulación
Obras del Programa de Infraestructura para el Desarrollo Territorial (realizado)	Obra	Máximo
Obras del Programa de Infraestructura para el Desarrollo Territorial (programado)	Obra	Máximo

Fuente de Información

Medios de verificación

Supuestos

Observaciones

Id_mir

- 1 El presente documento despliega la información perteneciente a los indicadores estratégicos y gestión de aquellos programas presupuestarios que proveen de bienes y servicios que generan valor público a la ciudadanía jalisciense
- 2 Se muestra el número del Componente relacionado con el indicador.

GOBIERNO DEL ESTADO DE JALISCO
PRESUPUESTO DE EGRESOS PARA EL EJERCICIO FISCAL 2018
Ficha Técnica de Indicador

Sistema de Evaluación del Desempeño (SED)

Gobierno del Estado de Jalisco Secretaría de Planeación, Administración y Finanzas

Datos del Programa

Estrategias para la Superación de la Pobreza y Desarrollo Territorial

Eje: Territorio y medio ambiente sustentable

Tema: Desarrollo regional y urbano

¿Quién gasta?

11	Unidad Presupuestal	000	Unidad Responsable	00242	Unidad Ejecutora del Gasto
Secretaría de Desarrollo e Integración Social		Secretaría de Desarrollo e Integración Social		Dirección General de Desarrollo Social	

¿Para qué se gasta?

Finalidad	Función	Subfunción
Desarrollo Social	Otros Asuntos Sociales	Otros Asuntos Sociales

Presupuesto asignado al Programa Presupuestario

Monto

Objetivos


Nivel	Clave Componente	Resumen Narrativo
Componente	04	Infraestructura básica y complementaria generada a través del programa de Infraestructura para el Desarrollo Territorial en municipios con población en situación de pobreza y/o marginación.

Datos del Indicador

Denominación	Método de cálculo
3. Porcentaje de recursos invertidos en obras ejecutadas por el Programa de Infraestructura para el Desarrollo Territorial	$(\text{Presupuesto del Programa de Infraestructura para el Desarrollo Territorial (Realizado)} / \text{Presupuesto del Programa de Infraestructura para el Desarrollo Territorial (Programado)}) * 100$

Descripción del Indicador
Muestra el porcentaje de recurso o presupuesto ejercido por el programa

Tipo de Indicador	Estratégico	Dimensión del Indicador	Economía	Año de Medición del Resultado	2018
Cobertura	Estatral	Frecuencia de Medición	Anual		

Parámetros de semaforización		Meta Institucional		Meta Valor		Unidad de medida (meta valor)		Desagregado meta valor por género	
		100%		75,044,627		Población		Hombre: No disponible Mujer: No disponible	
0 60.00 60.01 80.00 80.01 130		Sentido del Indicador	Línea Base (meta valor)		Año (Línea base)				
		Ascendente	30,552,080		2016				

Variables del Indicador

Nombre de la Variable	Unidad de medida	Tipo de Acumulación
Presupuesto del Programa de Infraestructura para el Desarrollo Territorial (realizado)	Población	Máximo
Presupuesto del Programa de Infraestructura para el Desarrollo Territorial (programado)	Población	Máximo

Fuente de Información Expedientes de proyectos generados, ubicados físicamente en la Dirección General de Desarrollo Social, año 2018.

Medios de verificación Expedientes de proyectos generados ubicados físicamente en la Dirección General de Desarrollo Social, año 2018.

Supuestos Los gobiernos locales y las comunidades beneficiadas participan en la propuesta de las acciones para mejorar su calidad de vida y los espacios en las viviendas. Los gobiernos municipales ejecutan en tiempo y forma las obras aprobadas.

Observaciones

Id_mir

- 1 El presente documento despliega la información perteneciente a los indicadores estratégicos y gestión de aquellos programas presupuestarios que proveen de bienes y servicios que generan valor público a la ciudadanía jalisciense
- 2 Se muestra el número del Componente relacionado con el indicador.

GOBIERNO DEL ESTADO DE JALISCO
PRESUPUESTO DE EGRESOS PARA EL EJERCICIO FISCAL 2018
Ficha Técnica de Indicador

Sistema de Evaluación del Desempeño (SED)

Gobierno del Estado de Jalisco Secretaría de Planeación, Administración y Finanzas

Datos del Programa

Estrategias para la Superación de la Pobreza y Desarrollo Territorial

Eje: Territorio y medio ambiente sustentable

Tema: Desarrollo regional y urbano

¿Quién gasta?

11	Unidad Presupuestal	000	Unidad Responsable	00242	Unidad Ejecutora del Gasto
Secretaría de Desarrollo e Integración Social		Secretaría de Desarrollo e Integración Social		Dirección General de Desarrollo Social	

¿Para qué se gasta?

Finalidad	Función	Subfunción
Desarrollo Social	Otros Asuntos Sociales	Otros Asuntos Sociales

Presupuesto asignado al Programa Presupuestario

Monto

Objetivos

Nivel	Clave Componente	Resumen Narrativo
Componente	09	Infraestructura social básica generada a través del Programa 3x1 para migrantes

Datos del Indicador

Denominación	Método de cálculo
8. Porcentaje de recursos invertidos por el Programa 3 X 1 para Migrantes.	$(\text{Presupuesto del Programa 3x1 para Migrantes (Realizado)} / \text{Presupuesto del Programa 3x1 para Migrantes (Programado)}) * 100$

Descripción del Indicador

Muestra el porcentaje de recurso o presupuesto ejercido por el programa

Tipo de Indicador	Estratégico	Dimensión del Indicador	Economía	Año de Medición del Resultado	2018
Cobertura	Estatral	Frecuencia de Medición	Anual		

Desagregado meta valor por género

Parámetros de semaforización		Meta Institucional	Meta Valor	Unidad de medida (meta valor)	Hombre	Mujer
		100%	46,652,238	Programa	No disponible	No disponible
0	60.00	60.01	80.00	80.01	130	
		Sentido del Indicador	Línea Base (meta valor)	Año (Línea base)		
		Ascendente	45,000,000	2014		

Variables del Indicador

Nombre de la Variable	Unidad de medida	Tipo de Acumulación
Presupuesto del Programa 3x1 para Migrantes (realizado)	Programa	Máximo
Presupuesto del Programa 3x1 para Migrantes (programado)	Programa	Máximo

Fuente de Información	Apoyos del Programa 3 x 1 para comunidades de origen de migrantes en retorno para la mejora de infraestructura social básica entregados.
Medios de verificación	Expedientes proyectos generados ubicados físicamente en la Dirección General de Desarrollo Social, año 2018.
Supuestos	La situación y el nivel de ingresos de los migrantes continúan al menos en los niveles actuales.
Observaciones	
Id_ mir	1735

- 1 El presente documento despliega la información perteneciente a los indicadores estratégicos y gestión de aquellos programas presupuestarios que provienen de bienes y servicios que generan valor público a la ciudadanía jalisciense
- 2 Se muestra el número del Componente relacionado con el indicador.

GOBIERNO DEL ESTADO DE JALISCO
PRESUPUESTO DE EGRESOS PARA EL EJERCICIO FISCAL 2018
Ficha Técnica de Indicador

Sistema de Evaluación del Desempeño (SED)

Gobierno del Estado de Jalisco Secretaría de Planeación, Administración y Finanzas

Datos del Programa

Estrategias para la Superación de la Pobreza y Desarrollo Territorial

Eje: Territorio y medio ambiente sustentable

Tema: Desarrollo regional y urbano

¿Quién gasta?

11	Unidad Presupuestal	000	Unidad Responsable	00242	Unidad Ejecutora del Gasto
Secretaría de Desarrollo e Integración Social		Secretaría de Desarrollo e Integración Social		Dirección General de Desarrollo Social	

¿Para qué se gasta?

Finalidad	Función	Subfunción
Desarrollo Social	Otros Asuntos Sociales	Otros Asuntos Sociales

Presupuesto asignado al Programa Presupuestario

Monto

Objetivos

Nivel	Clave Componente	Resumen Narrativo
Componente	09	Infraestructura social básica generada a través del Programa 3x1 para migrantes

Datos del Indicador

Denominación	Método de cálculo
9. Porcentaje de obras ejecutadas por el Programa 3x1 para Migrantes	$(\text{Obras del Programa 3x1 para Migrantes (Realizado)} / \text{Obras del Programa 3x1 para Migrantes (Programado)}) * 100$

Descripción del Indicador

Muestra el porcentaje de cumplimiento de obras programadas por el programa.

Tipo de Indicador	Estratégico	Dimensión del Indicador	Eficacia	Año de Medición del Resultado	2018
Cobertura	Estatral	Frecuencia de Medición	Anual		

Desagregado meta valor por género

Parámetros de semaforización		Meta Institucional	Meta Valor	Unidad de medida (meta valor)	Hombre	Mujer
		100%	160	Obra	No disponible	No disponible
0	60.00	60.01	80.00	80.01	130	
		Sentido del Indicador	Línea Base (meta valor)	Año (Línea base)		
		Ascendente	165	2016		

Variables del Indicador

Nombre de la Variable	Unidad de medida	Tipo de Acumulación
Obras del Programa 3x1 para Migrantes (realizado)	Obra	Máximo
Obras del Programa 3x1 para Migrantes (programado)	Obra	Máximo

Fuente de Información

Medios de verificación

Supuestos

Observaciones

Id_ mir

- 1 El presente documento despliega la información perteneciente a los indicadores estratégicos y gestión de aquellos programas presupuestarios que proveen de bienes y servicios que generan valor público a la ciudadanía jalisciense
- 2 Se muestra el número del Componente relacionado con el indicador.

GOBIERNO DEL ESTADO DE JALISCO
PRESUPUESTO DE EGRESOS PARA EL EJERCICIO FISCAL 2018
Ficha Técnica de Indicador

Sistema de Evaluación del Desempeño (SED)

Gobierno del Estado de Jalisco Secretaría de Planeación, Administración y Finanzas

Datos del Programa

Estrategias para la Superación de la Pobreza y Desarrollo Territorial

Eje: Territorio y medio ambiente sustentable

Tema: Desarrollo regional y urbano

¿Quien gasta?

11	Unidad Presupuestal	000	Unidad Responsable	00242	Unidad Ejecutora del Gasto
Secretaría de Desarrollo e Integración Social		Secretaría de Desarrollo e Integración Social		Dirección General de Desarrollo Social	

¿Para qué se gasta?

Finalidad	Función	Subfunción
Desarrollo Social	Otros Asuntos Sociales	Otros Asuntos Sociales

Presupuesto asignado al Programa Presupuestario

Monto

Objetivos

Nivel	Clave Componente	Resumen Narrativo
Componente	10	Infraestructura social básica y complementaria generada a través del Programa Estatal de Infraestructura para el Desarrollo de los Pueblos Indígenas en municipios con población indígena.

Datos del Indicador

Denominación	Método de cálculo
13. Porcentaje de recursos invertidos en proyectos del Programa Estatal de Infraestructura Indígena	$(\text{Presupuesto del Programa Estatal de Infraestructura Indígena (Realizado)} / \text{Presupuesto del Programa Estatal de Infraestructura Indígena (Programado)}) * 100$

Descripción del Indicador

Muestra el porcentaje de recurso o presupuesto ejercido por el programa

Tipo de Indicador	<input type="text" value="Estratégico"/>	Dimensión del Indicador	<input type="text" value="Economía"/>	Año de Medición del Resultado	<input type="text" value="2018"/>
Cobertura	<input type="text" value="Estatal"/>	Frecuencia de Medición	<input type="text" value="Anual"/>		

Desagregado meta valor por género

Parámetros de semaforización		Meta Institucional	Meta Valor	Unidad de medida (meta valor)	Homme	Mujer
		100%	32,249,227	Recurso	No disponible	No disponible
0	60.00	60.01	80.00	80.01	130	
		Sentido del Indicador	Línea Base (meta valor)	Año (Línea base)		
		Ascendente	32,249,227	2017		

Variables del Indicador

Nombre de la Variable	Unidad de medida	Tipo de Acumulación
Presupuesto del Programa Estatal de Infraestructura Indígena (realizado)	Recurso	Máximo
Presupuesto del Programa Estatal de Infraestructura Indígena (programado)	Recurso	Máximo

Fuente de Información

Medios de verificación

Supuestos

Observaciones

Id_mir

- 1 El presente documento despliega la información perteneciente a los indicadores estratégicos y gestión de aquellos programas presupuestarios que proveen de bienes y servicios que generan valor público a la ciudadanía jalisciense
- 2 Se muestra el número del Componente relacionado con el indicador.

GOBIERNO DEL ESTADO DE JALISCO
PRESUPUESTO DE EGRESOS PARA EL EJERCICIO FISCAL 2018
Ficha Técnica de Indicador

Sistema de Evaluación del Desempeño (SED)

Gobierno del Estado de Jalisco Secretaría de Planeación, Administración y Finanzas

Datos del Programa

Estrategias para la Superación de la Pobreza y Desarrollo Territorial

Eje: Territorio y medio ambiente sustentable

Tema: Desarrollo regional y urbano

¿Quién gasta?

11	Unidad Presupuestal	000	Unidad Responsable	00242	Unidad Ejecutora del Gasto
Secretaría de Desarrollo e Integración Social		Secretaría de Desarrollo e Integración Social		Dirección General de Desarrollo Social	

¿Para qué se gasta?

Finalidad	Función	Subfunción
Desarrollo Social	Otros Asuntos Sociales	Otros Asuntos Sociales

Presupuesto asignado al Programa Presupuestario

Monto

Objetivos

Nivel	Clave Componente	Resumen Narrativo
Componente	10	Infraestructura social básica y complementaria generada a través del Programa Estatal de Infraestructura para el Desarrollo de los Pueblos Indígenas en municipios con población indígena.

Datos del Indicador


Denominación	Método de cálculo
14. Total de proyectos del Programa Estatal de Infraestructura Indígena	(Número de proyectos del Programa Estatal de Infraestructura Indígena (Realizado) / Número de proyectos del Programa Estatal de Infraestructura Indígena (Programado))*100

Descripción del Indicador

Muestra el porcentaje de cumplimiento de obras programadas por el programa.

Tipo de Indicador	Estratégico	Dimensión del Indicador	Eficacia	Año de Medición del Resultado	2018
Cobertura	Estatal	Frecuencia de Medición	Anual		

Desagregado meta valor por género

Parámetros de semaforización						Meta Institucional	Meta Valor	Unidad de medida (meta valor)	Hombre	Mujer
0	60.00	60.01	80.00	80.01	130	100%	10	Proyecto	No disponible	No disponible
						Sentido del Indicador	Línea Base (meta valor)	Año (Línea base)		
						Ascendente	13	2017		

Variables del Indicador

Nombre de la Variable	Unidad de medida	Tipo de Acumulación
Número de proyectos del Programa Estatal de Infraestructura Indígena (realizado)	Proyecto	Máximo
Número de proyectos del Programa Estatal de Infraestructura Indígena (programado)	Proyecto	Máximo

Fuente de Información Catálogo de localidades indígenas de la Comisión Nacional para Desarrollo de los Pueblos Indígenas y bases de datos de SEDIS sobre el programa. Ubicados físicamente en la Dirección General de Desarrollo

Medios de verificación Catálogo de localidades indígenas de la Comisión Nacional para Desarrollo de los Pueblos Indígenas y bases de datos de SEDIS sobre el programa. Ubicados físicamente en la Dirección General de Desarrollo Social, año 2018.

Supuestos Las instancias Federales y Estatales coinvierten en obras en regiones indígenas. Las autoridades tradicionales de las comunidades indígenas apoyadas no cancelan temporal o permanentemente las obras de construcción de infraestructura.

Observaciones

Id_mir

- 1 El presente documento despliega la información perteneciente a los indicadores estratégicos y gestión de aquellos programas presupuestarios que proveen de bienes y servicios que generan valor público a la ciudadanía jalisciense
- 2 Se muestra el número del Componente relacionado con el indicador.

GOBIERNO DEL ESTADO DE JALISCO
PRESUPUESTO DE EGRESOS PARA EL EJERCICIO FISCAL 2018
Ficha Técnica de Indicador

Sistema de Evaluación del Desempeño (SED)

Gobierno del Estado de Jalisco Secretaría de Planeación, Administración y Finanzas

Datos del Programa

Fortalecimiento Institucional para la Operación de Programas Sociales

Eje: Equidad de oportunidades

Tema: Pobreza y desigualdad

¿Quién gasta?

11	Unidad Presupuestal	000	Unidad Responsable	00245	Unidad Ejecutora del Gasto
Secretaría de Desarrollo e Integración Social		Secretaría de Desarrollo e Integración Social		Dirección General Administrativa de la SDIS	

¿Para qué se gasta?

Finalidad	Función	Subfunción
Gobierno	Coordinación de la Política de Gobierno	Otros

Presupuesto asignado al Programa Presupuestario

Monto

Objetivos

Nivel	Clave Componente	Resumen Narrativo
Fin		Contribuir a reducir la pobreza y la desigualdad garantizando el ejercicio efectivo de los derechos sociales mediante el fortalecimiento y optimización de los procesos institucionales para la gestión de los programas sociales de la SEDIS.

Datos del Indicador

Denominación	Método de cálculo
Porcentaje de la Población en situación de pobreza	$(\text{Población en situación de pobreza como porcentaje de la población total (Realizado)} / \text{Población en situación de pobreza como porcentaje de la población total (Programado)}) * 100$

Descripción del Indicador

Muestra el porcentaje de personas que se encuentra en situación de pobreza cuando: presenta al menos una carencia social y no tiene un ingreso suficiente para satisfacer sus necesidades.

Tipo de Indicador	Estratégico	Dimensión del Indicador	Eficacia	Año de Medición del Resultado	2018
Cobertura	Estatral	Frecuencia de Medición	Bienal		

Desagregado meta valor por género

Parámetros de semaforización						Meta Institucional	Meta Valor	Unidad de medida (meta valor)	Hombre	Mujer
130	120.00	119.99	100.01	100.00	0	100%	33	Porcentaje	No disponible	No disponible
						Sentido del Indicador	Línea Base (meta valor)	Año (Línea base)		
						Descendente	35	2014		

Variables del Indicador

Nombre de la Variable	Unidad de medida	Tipo de Acumulación
Población en situación de pobreza como porcentaje de la población total (realizado)	Porcentaje	Valor presente
Población en situación de pobreza como porcentaje de la población total (programado)	Porcentaje	Valor presente

Fuente de Información

Medios de verificación

Supuestos

Observaciones

Id_mir

- 1 El presente documento despliega la información perteneciente a los indicadores estratégicos y gestión de aquellos programas presupuestarios que proveen de bienes y servicios que generan valor público a la ciudadanía jalisciense
- 2 Se muestra el número del Componente relacionado con el indicador.

GOBIERNO DEL ESTADO DE JALISCO
PRESUPUESTO DE EGRESOS PARA EL EJERCICIO FISCAL 2018
Ficha Técnica de Indicador

Sistema de Evaluación del Desempeño (SED)

Gobierno del Estado de Jalisco Secretaría de Planeación, Administración y Finanzas

Datos del Programa

Fortalecimiento Institucional para la Operación de Programas Sociales

Eje: Equidad de oportunidades

Tema: Pobreza y desigualdad

¿Quién gasta?

11	Unidad Presupuestal	000	Unidad Responsable	00245	Unidad Ejecutora del Gasto
Secretaría de Desarrollo e Integración Social		Secretaría de Desarrollo e Integración Social		Dirección General Administrativa de la SDIS	

¿Para qué se gasta?

Finalidad	Función	Subfunción
Gobierno	Coordinación de la Política de Gobierno	Otros

Presupuesto asignado al Programa Presupuestario

Monto

Objetivos

Nivel	Clave Componente	Resumen Narrativo
Propósito		Los programas sociales de la SEDIS tienen una planeación, difusión, operación, evaluación y administración de recursos humanos, financieros y materiales eficiente y transparente.

Datos del Indicador

Denominación	Método de cálculo
2. Posición del subíndice "Gobiernos Eficientes y Eficaces" del IMCO	$(2. \text{ Posición del subíndice "Gobiernos Eficientes y Eficaces" del IMCO (Realizado)} / 2. \text{ Posición del subíndice "Gobiernos Eficientes y Eficaces" del IMCO (Programado)}) * 100$

Descripción del Indicador

El subíndice Gobiernos eficientes y eficaces evalúa la forma en que los gobiernos de las entidades federativas son capaces de influir positivamente en la competitividad mediante políticas públicas orientadas a fomentar el desarrollo económico local. Se evalúa la calidad de la gestión fiscal y financiera local, así como el grado de transparencia y rendición de cuentas asociado a la misma. De igual modo, se evalúa cómo los ingresos fiscales contribuyen al crecimiento de la economía formal.

Tipo de Indicador	<input type="text" value="Estratégico"/>	Dimensión del Indicador	<input type="text" value="Calidad"/>	Año de Medición del Resultado	<input type="text" value="2018"/>
Cobertura	<input type="text" value="Estatal"/>	Frecuencia de Medición	<input type="text" value="Anual"/>		

Desagregado meta valor por género

Parámetros de semaforización		Meta Institucional	Meta Valor	Unidad de medida (meta valor)	Hombre	Mujer
		100%	7	Posición	No disponible	No disponible
0	60.00	60.01	80.00	80.01	130	
■	■	■	■	■	■	
		Sentido del Indicador	Línea Base (meta valor)	Año (Línea base)		
		Ascendente	9	2014		

Variables del Indicador

Nombre de la Variable	Unidad de medida	Tipo de Acumulación
2. Posición del subíndice "Gobiernos Eficientes y Eficaces" del IMCO (realizado)	Posición	Máximo
2. Posición del subíndice "Gobiernos Eficientes y Eficaces" del IMCO (programado)	Posición	Máximo

Fuente de Información IMCO, Índice de Competitividad Estatal. Reporte de indicadores en sistema MIDE JALISCO: <https://seplan.app.jalisco.gob.mx/mide/indicador/consultarDatos/1489?palabra=IMCO&max=10&offset=0&agregado=1&ur>

Medios de verificación IMCO, Índice de Competitividad Estatal. Reporte de indicadores en sistema MIDE JALISCO: <https://seplan.app.jalisco.gob.mx/mide/indicador/consultarDatos/1489?palabra=IMCO&max=10&offset=0&agregado=1&url=buscar>

Supuestos Cada una de las dependencias del Gobierno del estado contribuye desde sus esferas de competencia al cumplimiento de objetivos y metas en beneficio de la población, así como al mejoramiento de la posición de Jalisco dentro del contexto nacional.

Observaciones

id_mir

- 1 El presente documento despliega la información perteneciente a los indicadores estratégicos y gestión de aquellos programas presupuestarios que provienen de bienes y servicios que generan valor público a la ciudadanía jalisciense
- 2 Se muestra el número del Componente relacionado con el indicador.

GOBIERNO DEL ESTADO DE JALISCO
PRESUPUESTO DE EGRESOS PARA EL EJERCICIO FISCAL 2018
Ficha Técnica de Indicador

Sistema de Evaluación del Desempeño (SED)

Gobierno del Estado de Jalisco Secretaría de Planeación, Administración y Finanzas

Datos del Programa

Fortalecimiento Institucional para la Operación de Programas Sociales

Eje: Equidad de oportunidades

Tema: Pobreza y desigualdad

¿Quién gasta?

11	Unidad Presupuestal	000	Unidad Responsable	00245	Unidad Ejecutora del Gasto
	Secretaría de Desarrollo e Integración Social		Secretaría de Desarrollo e Integración Social		Dirección General Administrativa de la SDIS

¿Para qué se gasta?

Finalidad	Función	Subfunción
Gobierno	Coordinación de la Política de Gobierno	Otros

Presupuesto asignado al Programa Presupuestario

Monto

Objetivos

Nivel	Clave Componente	Resumen Narrativo
Componente	A1	Activaciones, capacitaciones y socializaciones realizadas por la Subsecretaría de Participación Social.

Datos del Indicador

Denominación	Método de cálculo
3. Porcentaje de acciones realizadas de apoyo humano y de logística para la difusión, convocatoria y operación en general de los Programas Sociales de la SEDIS de estrategias o acciones de desarrollo social del Gobierno del Estado.	$(3. \text{Número de acciones de apoyo humano y logística realizadas (Realizado)} / 3. \text{Número de acciones de apoyo humano y logística realizadas (Programado)}) * 100$

Descripción del Indicador
Conforme los programas sociales y estrategias que tiene SEDIS, requiere de su difusión para el conocimiento de los beneficiarios y población en general, así como la logística para la realización de eventos.

Tipo de Indicador	Estratégico	Dimensión del Indicador	Eficacia	Año de Medición del Resultado	2018
Cobertura	Estatal	Frecuencia de Medición	Semestral		

Parámetros de semaforización	Meta Institucional	Meta Valor	Unidad de medida (meta valor)	Desagregado meta valor por género	
	100%	1,439	Acción	Hombre	Mujer
	No disponible	No disponible			
0 60.00 60.01 80.00 80.01 130	Sentido del Indicador	Línea Base (meta valor)	Año (Línea base)		
	Ascendente	1,439	2016		

VARIABLES DEL INDICADOR

Nombre de la Variable	Unidad de medida	Tipo de Acumulación
3. Número de acciones de apoyo humano y logística realizadas (realizado)	Acción	Máximo
3. Número de acciones de apoyo humano y logística realizadas (programado)	Acción	Máximo

Fuente de Información

Medios de verificación

Supuestos

Observaciones

Id_mir

- 1 El presente documento despliega la información perteneciente a los indicadores estratégicos y gestión de aquellos programas presupuestarios que proveen de bienes y servicios que generan valor público a la ciudadanía jalisciense
- 2 Se muestra el número del Componente relacionado con el indicador.

GOBIERNO DEL ESTADO DE JALISCO
PRESUPUESTO DE EGRESOS PARA EL EJERCICIO FISCAL 2018
Ficha Técnica de Indicador

Sistema de Evaluación del Desempeño (SED)

Gobierno del Estado de Jalisco Secretaría de Planeación, Administración y Finanzas

Datos del Programa

Fortalecimiento Institucional para la Operación de Programas Sociales

Eje: Equidad de oportunidades

Tema: Pobreza y desigualdad

¿Quién gasta?

11	Unidad Presupuestal	000	Unidad Responsable	00245	Unidad Ejecutora del Gasto
Secretaría de Desarrollo e Integración Social		Secretaría de Desarrollo e Integración Social		Dirección General Administrativa de la SDIS	

¿Para qué se gasta?

Finalidad	Función	Subfunción
Gobierno	Coordinación de la Política de Gobierno	Otros

Presupuesto asignado al Programa Presupuestario

Monto \$52,353,363.61

Objetivos

Nivel	Clave Componente	Resumen Narrativo
Componente	A7	Jornadas de consulta pública realizadas para la selección de proyectos en el marco del Presupuesto Participativo Vamos Juntos.

Datos del Indicador

Denominación 6. Porcentaje de población que participa en la jornada de votación de presupuesto participativo	Método de cálculo $(6. \text{ Porcentaje de población que participa en la jornada de votación de presupuesto participativo (Realizado)} / 6. \text{ Porcentaje de población que participa en la jornada de votación de presupuesto participativo (Programado)}) * 100$
--	--

Descripción del Indicador
Muestra el porcentaje de población que participa en las jornadas de consulta pública de presupuesto participativo, en ella seleccionan proyectos dentro del programa Vamos Juntos.

Tipo de Indicador	Estratégico	Dimensión del Indicador	Eficiencia	Año de Medición del Resultado	2018
Cobertura	Estatal	Frecuencia de Medición	Semestral		

Parámetros de semaforización 0 60.00 60.01 80.00 80.01 130 	Meta Institucional	Meta Valor	Unidad de medida (meta valor)	Desagregado meta valor por género	
	100%	20	Población	No disponible	No disponible
	Sentido del Indicador	Línea Base (meta valor)	Año (Línea base)		
	Ascendente	20	2016		

Variables del Indicador

Nombre de la Variable	Unidad de medida	Tipo de Acumulación
6. Porcentaje de población que participa en la jornada de votación de presupuesto participativo (realizado)	Población	Suma
6. Porcentaje de población que participa en la jornada de votación de presupuesto participativo (programado)	Población	Suma

Fuente de Información	Informes proporcionados por el Instituto Electoral y de Participación Ciudadana Jalisco, Reportes de actividades de la Dirección General de Proyectos Estratégicos
Medios de verificación	Informes proporcionados por el Instituto Electoral y de Participación Ciudadana Jalisco, Reportes de actividades de la Dirección General de Proyectos Estratégicos
Supuestos	Las condiciones meteorológicas permiten la realización de las jornadas de votación
Observaciones	
Id_mir	1988

- 1 El presente documento despliega la información perteneciente a los indicadores estratégicos y gestión de aquellos programas presupuestarios que proveen de bienes y servicios que generan valor público a la ciudadanía jalisciense
- 2 Se muestra el número del Componente relacionado con el indicador.

GOBIERNO DEL ESTADO DE JALISCO
PRESUPUESTO DE EGRESOS PARA EL EJERCICIO FISCAL 2018
Ficha Técnica de Indicador

Sistema de Evaluación del Desempeño (SED)

Gobierno del Estado de Jalisco Secretaría de Planeación, Administración y Finanzas

Datos del Programa

Fortalecimiento Institucional para la Operación de Programas Sociales

Eje: Equidad de oportunidades

Tema: Pobreza y desigualdad

¿Quién gasta?

11	Unidad Presupuestal	000	Unidad Responsable	00245	Unidad Ejecutora del Gasto
Secretaría de Desarrollo e Integración Social		Secretaría de Desarrollo e Integración Social		Dirección General Administrativa de la SDIS	

¿Para qué se gasta?

Finalidad	Función	Subfunción
Gobierno	Coordinación de la Política de Gobierno	Otros

Presupuesto asignado al Programa Presupuestario

Monto

Objetivos

Nivel	Clave Componente	Resumen Narrativo
Componente	A7	Jornadas de consulta pública realizadas para la selección de proyectos en el marco del Presupuesto Participativo Vamos Juntos.

Datos del Indicador

Denominación	Método de cálculo
7. Porcentaje de ejercicios de presupuesto participativos (Vamos Juntos)	$(7. \text{Número de ejercicios de presupuesto participativos (Vamos Juntos) (Realizado)} / 7. \text{Número de ejercicios de presupuesto participativos (Vamos Juntos) (Programado)}) * 100$

Descripción del Indicador

Muestra la cantidad de jornadas de votación o ejercicios de presupuesto participativo Vamos Juntos

Tipo de Indicador	Estratégico	Dimensión del Indicador	Eficacia	Año de Medición del Resultado	2018
Cobertura	Estatal	Frecuencia de Medición	Semestral		

Desagregado meta valor por género

Parámetros de semaforización	Meta Institucional	Meta Valor	Unidad de medida (meta valor)	Hombre	Mujer
	100%	5	Acción	No disponible	No disponible
0 60.00 60.01 80.00 80.01 130	Sentido del Indicador	Línea Base (meta valor)	Año (Línea base)		
	Ascendente	4	2016		

Variables del Indicador

Nombre de la Variable	Unidad de medida	Tipo de Acumulación
7. Número de ejercicios de presupuesto participativos (Vamos Juntos) (realizado)	Acción	Máximo
7. Número de ejercicios de presupuesto participativos (Vamos Juntos) (programado)	Acción	Máximo

Fuente de Información	Informes proporcionados por el Instituto Electoral y de Participación Ciudadana Jalisco, Reportes de actividades de la Dirección General de Proyectos Estratégicos
Medios de verificación	Las condiciones meteorológicas permiten la realización de las jornadas de votación
Supuestos	Las condiciones meteorológicas permiten la realización de las jornadas de votación
Observaciones	
Id_ mir	1993

- 1 El presente documento despliega la información perteneciente a los indicadores estratégicos y gestión de aquellos programas presupuestarios que proveen de bienes y servicios que generan valor público a la ciudadanía jalisciense
- 2 Se muestra el número del Componente relacionado con el indicador.

GOBIERNO DEL ESTADO DE JALISCO
PRESUPUESTO DE EGRESOS PARA EL EJERCICIO FISCAL 2018
Ficha Técnica de Indicador

Sistema de Evaluación del Desempeño (SED)

Gobierno del Estado de Jalisco Secretaría de Planeación, Administración y Finanzas

Datos del Programa

Fortalecimiento Institucional para la Operación de Programas Sociales

Eje: Equidad de oportunidades

Tema: Pobreza y desigualdad

¿Quién gasta?

11	Unidad Presupuestal	000	Unidad Responsable	00245	Unidad Ejecutora del Gasto
Secretaría de Desarrollo e Integración Social		Secretaría de Desarrollo e Integración Social		Dirección General Administrativa de la SDIS	

¿Para qué se gasta?

Finalidad	Función	Subfunción
Gobierno	Coordinación de la Política de Gobierno	Otros

Presupuesto asignado al Programa Presupuestario

Monto

Objetivos

Nivel	Clave Componente	Resumen Narrativo
Componente	A7	Jornadas de consulta pública realizadas para la selección de proyectos en el marco del Presupuesto Participativo Vamos Juntos.

Datos del Indicador

Denominación	Método de cálculo
8. Porcentaje de obras realizadas con presupuestos participativos	$(8. \text{ Número de obras o proyectos de infraestructura realizados (Realizado)} / 8. \text{ Número de obras o proyectos de infraestructura realizados (Programado)}) * 100$

Descripción del Indicador

Muestra el porcentaje de obras realizadas con respecto a las programadas

Tipo de Indicador	Estratégico	Dimensión del Indicador	Eficacia	Año de Medición del Resultado	2018
Cobertura	Estatal	Frecuencia de Medición	Semestral		

Desagregado meta valor por género

Parámetros de semaforización	Meta Institucional	Meta Valor	Unidad de medida (meta valor)	Hombre	Mujer
	100%	150	Obra	No disponible	No disponible
<input type="checkbox"/> 0 <input type="checkbox"/> 60.00 <input type="checkbox"/> 60.01 <input type="checkbox"/> 80.00 <input type="checkbox"/> 80.01 <input type="checkbox"/> 130	Sentido del Indicador	Línea Base (meta valor)	Año (Línea base)		
	Ascendente	112	2016		

Variables del Indicador

Nombre de la Variable	Unidad de medida	Tipo de Acumulación
8. Número de obras o proyectos de infraestructura realizados (realizado)	Obra	Máximo
8. Número de obras o proyectos de infraestructura realizados (programado)	Obra	Máximo

Fuente de Información	Informes proporcionados por el Instituto Electoral y de Participación Ciudadana Jalisco, Reportes de actividades de la Dirección General de Proyectos Estratégicos
Medios de verificación	Informes proporcionados por el Instituto Electoral y de Participación Ciudadana Jalisco, Reportes de actividades de la Dirección General de Proyectos Estratégicos
Supuestos	Las condiciones meteorológicas permiten la realización de las jornadas de votación
Observaciones	
Id_mir	1997

- 1 El presente documento despliega la información perteneciente a los indicadores estratégicos y gestión de aquellos programas presupuestarios que proveen de bienes y servicios que generan valor público a la ciudadanía jalisciense
- 2 Se muestra el número del Componente relacionado con el indicador.

GOBIERNO DEL ESTADO DE JALISCO
PRESUPUESTO DE EGRESOS PARA EL EJERCICIO FISCAL 2018
Ficha Técnica de Indicador

Sistema de Evaluación del Desempeño (SED)

Gobierno del Estado de Jalisco Secretaría de Planeación, Administración y Finanzas

Datos del Programa

Seguridad Alimentaria

Eje: Equidad de oportunidades

Tema: Pobreza y desigualdad

¿Quién gasta?

11	Unidad Presupuestal	000	Unidad Responsable	00246	Unidad Ejecutora del Gasto
Secretaría de Desarrollo e Integración Social		Secretaría de Desarrollo e Integración Social		Dirección General de Proyectos Especiales	

¿Para qué se gasta?

Finalidad	Función	Subfunción
Desarrollo Social	Protección Social	Alimentación y Nutrición

Presupuesto asignado al Programa Presupuestario

Monto

Objetivos

Nivel	Clave Componente	Resumen Narrativo
Fin		Contribuir a reducir la pobreza y la desigualdad garantizando el ejercicio efectivo de los derechos sociales mediante la entrega de apoyos económicos y en especie a instituciones enfocadas en garantizar la seguridad alimentaria en el Estado de Jalisco.

Datos del Indicador

Denominación	Método de cálculo
Porcentaje de la Población en situación de pobreza	(Población en situación de pobreza como porcentaje de la población total (Realizado)/Población en situación de pobreza como porcentaje de la población total (Programado))*100

Descripción del Indicador

Muestra el porcentaje de personas que se encuentra en situación de pobreza cuando: presenta al menos una carencia social y no tiene un ingreso suficiente para satisfacer sus necesidades.

Tipo de Indicador	Estratégico	Dimensión del Indicador	Eficacia	Año de Medición del Resultado	2018
Cobertura	Estatil	Frecuencia de Medición	Bienal		

Desagregado meta valor por género						
Parámetros de semaforización		Meta Institucional	Meta Valor	Unidad de medida (meta valor)	Hombre	Mujer
130	120.00	119.99	100.01	100.00	0	
■	■	■	■	■	■	
		Sentido del Indicador	Línea Base (meta valor)	Año (Línea base)		
		Descendente	35	2014		

Variables del Indicador

Nombre de la Variable	Unidad de medida	Tipo de Acumulación
Población en situación de pobreza como porcentaje de la población total (realizado)	Porcentaje	Valor presente
Población en situación de pobreza como porcentaje de la población total (programado)	Porcentaje	Valor presente

Fuente de Información

Medios de verificación

Supuestos

Observaciones

Id_ mir

- 1 El presente documento despliega la información perteneciente a los indicadores estratégicos y gestión de aquellos programas presupuestarios que proveen de bienes y servicios que generan valor público a la ciudadanía jalisciense
- 2 Se muestra el número del Componente relacionado con el indicador.

GOBIERNO DEL ESTADO DE JALISCO
PRESUPUESTO DE EGRESOS PARA EL EJERCICIO FISCAL 2018
Ficha Técnica de Indicador

Sistema de Evaluación del Desempeño (SED)

Gobierno del Estado de Jalisco Secretaría de Planeación, Administración y Finanzas

Datos del Programa

Atención a Desastres Naturales

Eje: Territorio y medio ambiente sustentable Tema: Protección civil

¿Quién gasta?

11	Unidad Presupuestal	000	Unidad Responsable	00246	Unidad Ejecutora del Gasto
Secretaría de Desarrollo e Integración Social		Secretaría de Desarrollo e Integración Social		Dirección General de Proyectos Especiales	

¿Para qué se gasta?

Finalidad	Función	Subfunción
Desarrollo Social	Protección Social	Otros de Seguridad Social y Asistencia Social

Presupuesto asignado al Programa Presupuestario

Monto

Objetivos

Nivel	Clave Componente	Resumen Narrativo
Fin		Contribuir en la protección de los derechos y ampliación de las oportunidades de desarrollo de los grupos prioritarios a través de apoyos a las personas lesionadas por las explosiones del 22 de abril de 1992 en Guadalajara.

Datos del Indicador

Denominación	Método de cálculo
1. Posición de Jalisco en el Índice de Desarrollo Humano (IDH)	$(\text{Posición de Jalisco en el Índice de Desarrollo Humano (IDH) (Realizado)} / \text{Posición de Jalisco en el Índice de Desarrollo Humano (IDH) (Programado)}) * 100$

Descripción del Indicador

Dicho índice permite observar el desarrollo de un país y compararlo con la situación que se vive en otras naciones. El desarrollo humano es un proceso de incremento de la libertad de elección de las personas. Esta última se alcanza a través de la expansión de las capacidades humanas entre las que se encuentran: llevar una vida saludable y prolongada, ser sujeto de aprendizaje, y tener un nivel de vida suficiente. El desarrollo humano busca aumentar de forma equilibrada el conjunto de opciones valiosas para que las personas puedan seleccionar sus propios objetivos, priorizarlos y elegir la forma de llegar a ellos, siendo responsables de sus propias decisiones.

Tipo de Indicador	Estratégico	Dimensión del Indicador	Eficacia	Año de Medición del Resultado	2018
Cobertura	Estatal	Frecuencia de Medición	Anual		

Desagregado meta valor por género

Parámetros de semaforzación						Meta Institucional	Meta Valor	Unidad de medida (meta valor)	Hombre	Mujer
0	60.00	60.01	80.00	80.01	130	100%	10	Posición	No disponible	No disponible
						Sentido del Indicador	Línea Base (meta valor)	Año (Línea base)		
						Ascendente	15	2014		

Variables del Indicador

Nombre de la Variable	Unidad de medida	Tipo de Acumulación
Posición de Jalisco en el Índice de Desarrollo Humano (IDH) (realizado)	Posición	Máximo
Posición de Jalisco en el Índice de Desarrollo Humano (IDH) (programado)	Posición	Máximo

Fuente de Información	PNUD, Índice de Desarrollo Humano para las Entidades Federativas
Medios de verificación	PNUD, Índice de Desarrollo Humano para las Entidades Federativas
Supuestos	El resto de las Dependencias y Entidades que aportan para la consecución de este Objetivo del PED, realizan las acciones conducentes para alcanzar la meta planteada.
Observaciones	
Id_mir	1929

- 1 El presente documento despliega la información perteneciente a los indicadores estratégicos y gestión de aquellos programas presupuestarios que proveen de bienes y servicios que generan valor público a la ciudadanía jalisciense
- 2 Se muestra el número del Componente relacionado con el indicador.

GOBIERNO DEL ESTADO DE JALISCO
PRESUPUESTO DE EGRESOS PARA EL EJERCICIO FISCAL 2018
Ficha Técnica de Indicador

Sistema de Evaluación del Desempeño (SED)

Gobierno del Estado de Jalisco Secretaría de Planeación, Administración y Finanzas

Datos del Programa

Seguridad Alimentaria

Eje: Equidad de oportunidades

Tema: Pobreza y desigualdad

¿Quien gasta?

11	Unidad Presupuestal	000	Unidad Responsable	00246	Unidad Ejecutora del Gasto
Secretaría de Desarrollo e Integración Social		Secretaría de Desarrollo e Integración Social		Dirección General de Proyectos Especiales	

¿Para qué se gasta?

Finalidad	Función	Subfunción
Desarrollo Social	Protección Social	Alimentación y Nutrición

Presupuesto asignado al Programa Presupuestario

Monto

Objetivos

Nivel	Clave Componente	Resumen Narrativo
Propósito		Personas vulnerables por carencia de acceso a la alimentación en el Estado de Jalisco mejorar su acceso a una alimentación adecuada

Datos del Indicador

Denominación	Método de cálculo
Porcentaje de la Población con carencia de acceso a la alimentación	(Población con carencia de acceso a la alimentación como porcentaje de la población total (Realizado))/Población con carencia de acceso a la alimentación como porcentaje de la población total (Programado))*100

Descripción del Indicador

Porcentaje de personas que presentan carencia en el acceso a la alimentación, si los hogares en los que residen tienen un grado de inseguridad alimentaria moderado o severo. Se define el grado de inseguridad alimentaria: 1. Severo: Son hogares en los cuales algún adulto o menor además de presentar poca variedad en la dieta y haberse saltado alguna comida, también se fueron a dormir alguna ocasión sin haber probado ningún alimento en el día por falta de recursos económicos durante los últimos tres meses. 2. Moderado: Son hogares con poca variedad en la dieta y que se saltaron alguna comida en alguna ocasión por falta de recursos económicos durante los últimos tres meses.

Tipo de Indicador	<input type="text" value="Estratégico"/>	Dimensión del Indicador	<input type="text" value="Eficacia"/>	Año de Medición del Resultado	<input type="text" value="2018"/>
Cobertura	<input type="text" value="Estatal"/>	Frecuencia de Medición	<input type="text" value="Bienal"/>		

Desagregado meta valor por género						
Parámetros de semaforzación		Meta Institucional	Meta Valor	Unidad de medida (meta valor)	Hombre	Mujer
<input type="text" value="130"/>	<input type="text" value="120.00"/>	<input type="text" value="100%"/>	<input type="text" value="14"/>	<input type="text" value="Porcentaje"/>	<input type="text" value="No disponible"/>	<input type="text" value="No disponible"/>
<input type="text" value="119.99"/>	<input type="text" value="100.01"/>	<input type="text" value="100.00"/>	<input type="text" value="0"/>	<input type="text" value="Sentido del Indicador"/>	<input type="text" value="Línea Base (meta valor)"/>	<input type="text" value="Año (Línea base)"/>
<input type="text" value="100.00"/>	<input type="text" value="0"/>	<input type="text" value="Descendente"/>	<input type="text" value="17"/>	<input type="text" value="2014"/>		

Variables del Indicador

Nombre de la Variable	Unidad de medida	Tipo de Acumulación
Población con carencia de acceso a la alimentación como porcentaje de la población total (realizado)	Porcentaje	Valor presente
Población con carencia de acceso a la alimentación como porcentaje de la población total (programado)	Porcentaje	Valor presente

Fuente de Información

Medios de verificación

Supuestos

Observaciones

Id_ mir

- 1 El presente documento despliega la información perteneciente a los indicadores estratégicos y gestión de aquellos programas presupuestarios que proveen de bienes y servicios que generan valor público a la ciudadanía jalisciense
- 2 Se muestra el número del Componente relacionado con el indicador.

GOBIERNO DEL ESTADO DE JALISCO
PRESUPUESTO DE EGRESOS PARA EL EJERCICIO FISCAL 2018
Ficha Técnica de Indicador

Sistema de Evaluación del Desempeño (SED)

Gobierno del Estado de Jalisco Secretaría de Planeación, Administración y Finanzas

Datos del Programa

Seguridad Alimentaria

Eje: Equidad de oportunidades

Tema: Pobreza y desigualdad

¿Quién gasta?

11	000	00246	
Unidad Presupuestal	Unidad Responsable	Unidad Ejecutora del Gasto	
Secretaría de Desarrollo e Integración Social	Secretaría de Desarrollo e Integración Social	Dirección General de Proyectos Especiales	

¿Para qué se gasta?

Finalidad	Función	Subfunción
Desarrollo Social	Protección Social	Alimentación y Nutrición

Presupuesto asignado al Programa Presupuestario

Monto	\$69,297,464.92
--------------	-----------------

Objetivos

Nivel	Clave Componente	Resumen Narrativo
Propósito		Personas vulnerables por carencia de acceso a la alimentación en el Estado de Jalisco mejorar su acceso a una alimentación adecuada

Datos del Indicador

Denominación	Método de cálculo
3. Porcentaje de población con carencia de acceso a la alimentación en el Estado de Jalisco atendida a través de los Bancos de Alimentos	$(\text{Porcentaje de población con carencia de acceso a la alimentación en el Estado de Jalisco. (Realizado)} / \text{Porcentaje de población con carencia de acceso a la alimentación en el Estado de Jalisco. (Programado)}) * 100$

Descripción del Indicador

Muestra el porcentaje de personas atendida a través de los Bancos de Alimentos en relación a la población con carencia de acceso a la alimentación en el Estado de Jalisco

Tipo de Indicador	Estratégico	Dimensión del Indicador	Eficacia	Año de Medición del Resultado	2018
Cobertura	Estatal	Frecuencia de Medición	Bienal		

Parámetros de semaforización	Meta Institucional	Meta Valor	Unidad de medida (meta valor)	Desagregado meta valor por género	
				Hombre	Mujer
0 60.00 60.01 80.00 80.01 130	100%	13	Población	No disponible	No disponible
	Sentido del Indicador	Línea Base (meta valor)	Año (Línea base)		
	Ascendente	13	2014		

VARIABLES DEL INDICADOR

Nombre de la Variable	Unidad de medida	Tipo de Acumulación
Porcentaje de población con carencia de acceso a la alimentación en el Estado de Jalisco. (realizado)	Población	Máximo
Porcentaje de población con carencia de acceso a la alimentación en el Estado de Jalisco. (programado)	Población	Máximo

Fuente de Información CONEVAL, Medición de pobreza por Entidad Federativa. Reporte de indicadores en sistema MIDE JALISCO: <https://seplan.app.jalisco.gob.mx/mide/indicador/consultarDatos/1468?palabra=ALIMENTA&max=10&offset>

Medios de verificación CONEVAL, Medición de pobreza por Entidad Federativa. Reporte de indicadores en sistema MIDE JALISCO: <https://seplan.app.jalisco.gob.mx/mide/indicador/consultarDatos/1468?palabra=ALIMENTA&max=10&offset=0&agregado=1&url=buscar>

Supuestos Las condiciones macroeconómicas se mantienen estables, destacando bajos niveles de inflación; al mismo tiempo las condiciones políticas y sociales no se modifican.

Observaciones

Id_mir 1858

1 El presente documento despliega la información perteneciente a los indicadores estratégicos y gestión de aquellos programas presupuestarios que proveen de bienes y servicios que generan valor público a la ciudadanía jalisciense

2 Se muestra el número del Componente relacionado con el indicador.

GOBIERNO DEL ESTADO DE JALISCO
PRESUPUESTO DE EGRESOS PARA EL EJERCICIO FISCAL 2018
Ficha Técnica de Indicador

Sistema de Evaluación del Desempeño (SED)

Gobierno del Estado de Jalisco Secretaría de Planeación, Administración y Finanzas

Datos del Programa

Atención a Desastres Naturales

Eje: Territorio y medio ambiente sustentable Tema: Protección civil

¿Quién gasta?

11	Unidad Presupuestal	000	Unidad Responsable	00246	Unidad Ejecutora del Gasto
Secretaría de Desarrollo e Integración Social		Secretaría de Desarrollo e Integración Social		Dirección General de Proyectos Especiales	

¿Para qué se gasta?

Finalidad	Función	Subfunción
Desarrollo Social	Protección Social	Otros de Seguridad Social y Asistencia Social

Presupuesto asignado al Programa Presupuestario

Monto

Objetivos

Nivel	Clave Componente	Resumen Narrativo
Propósito		Personas afectadas por las explosiones del 22 de abril de 1992 en Guadalajara cuentan con el Fideicomiso de Apoyo de Seguridad Social (FIASS).

Datos del Indicador

Denominación	Método de cálculo
2. Porcentaje del monto invertido a través del Fideicomiso de Apoyo de Seguridad Social (FIASS), para las personas que resultaron lesionadas por las explosiones del 22 de abril de 1992 en Guadalajara, quienes padecen algún grado de discapacidad física.	$\frac{\text{Presupuesto del Fideicomiso de Apoyo de Seguridad Social (FIASS) (Realizado)}}{\text{Presupuesto del Fideicomiso de Apoyo de Seguridad Social (FIASS) (Programado)}} \times 100$

Descripción del Indicador

Este indicador comprueba que los recursos sean invertidos en función de la población que se atiende en el año del ejercicio.

Tipo de Indicador	<input type="text" value="Estratégico"/>	Dimensión del Indicador	<input type="text" value="Eficacia"/>	Año de Medición del Resultado	<input type="text" value="2018"/>
Cobertura	<input type="text" value="Estatal"/>	Frecuencia de Medición	<input type="text" value="Anual"/>		

Desagregado meta valor por género

Parámetros de semaforización	Meta Institucional	Meta Valor	Unidad de medida (meta valor)	Hombre	Mujer
	0 60.00 60.01 80.00 80.01 130	100%	5,317,973	Presupuesto	No disponible
	Sentido del Indicador	Línea Base (meta valor)	Año (Línea base)		
	Ascendente	4,393,606	2014		

Variables del Indicador

Nombre de la Variable	Unidad de medida	Tipo de Acumulación
Presupuesto del Fideicomiso de Apoyo de Seguridad Social (FIASS) (realizado)	Presupuesto	Máximo
Presupuesto del Fideicomiso de Apoyo de Seguridad Social (FIASS) (programado)	Presupuesto	Máximo

Fuente de Información

Medios de verificación

Supuestos

Observaciones

Id_mir

- 1 El presente documento despliega la información perteneciente a los indicadores estratégicos y gestión de aquellos programas presupuestarios que provienen de bienes y servicios que generan valor público a la ciudadanía jalisciense
- 2 Se muestra el número del Componente relacionado con el indicador.

GOBIERNO DEL ESTADO DE JALISCO
PRESUPUESTO DE EGRESOS PARA EL EJERCICIO FISCAL 2018
Ficha Técnica de Indicador

Sistema de Evaluación del Desempeño (SED)

Gobierno del Estado de Jalisco Secretaría de Planeación, Administración y Finanzas

Datos del Programa

Seguridad Alimentaria

Eje: Equidad de oportunidades

Tema: Pobreza y desigualdad

¿Quién gasta?

11	Unidad Presupuestal	000	Unidad Responsable	00246	Unidad Ejecutora del Gasto
Secretaría de Desarrollo e Integración Social		Secretaría de Desarrollo e Integración Social		Dirección General de Proyectos Especiales	

¿Para qué se gasta?

Finalidad	Función	Subfunción
Desarrollo Social	Protección Social	Alimentación y Nutrición

Presupuesto asignado al Programa Presupuestario

Monto

Objetivos

Nivel	Clave Componente	Resumen Narrativo
Componente	01	Raciones alimenticias entregadas a personas con carencia por acceso a la alimentación a través de Comedores Comunitarios.

Datos del Indicador

Denominación	Método de cálculo
6. Porcentaje de instituciones beneficiadas con la modalidad Comedores Comunitarios	$(\text{Número de instituciones (comedores) beneficiadas (Realizado)} / \text{Número de instituciones (comedores) beneficiadas (Programado)}) * 100$

Descripción del Indicador

Muestra el porcentaje de instituciones beneficiadas con la modalidad Comedores Comunitarios

Tipo de Indicador	Estratégico	Dimensión del Indicador	Eficacia	Año de Medición del Resultado	2018
Cobertura	Estatal	Frecuencia de Medición	Semestral		

Desagregado meta valor por género

Parámetros de semaforización		Meta Institucional	Meta Valor	Unidad de medida (meta valor)	Hombre	Mujer
		100%	83	Instituciones Vinculadas	No disponible	No disponible
0	60.00	60.01	80.00	80.01	130	
		Sentido del Indicador	Línea Base (meta valor)	Año (Línea base)		
		Ascendente	88	2014		

Variables del Indicador

Nombre de la Variable	Unidad de medida	Tipo de Acumulación
Número de instituciones (comedores) beneficiadas (realizado)	Instituciones Vinculadas	Máximo
Número de instituciones (comedores) beneficiadas (programado)	Instituciones Vinculadas	Máximo

Fuente de Información	Registros de beneficiarios del Padrón Único de Programas Gubernamentales, Secretaría de Desarrollo e Integración Social.
Medios de verificación	Registros de beneficiarios del Padrón Único de Programas Gubernamentales, Secretaría de Desarrollo e Integración Social.
Supuestos	Las instituciones beneficiadas mantienen operaciones y cumplen con los requisitos establecidos en las ROP del programa.
Observaciones	
Id_mir	1872

- 1 El presente documento despliega la información perteneciente a los indicadores estratégicos y gestión de aquellos programas presupuestarios que proveen de bienes y servicios que generan valor público a la ciudadanía jalisciense
- 2 Se muestra el número del Componente relacionado con el indicador.

GOBIERNO DEL ESTADO DE JALISCO
PRESUPUESTO DE EGRESOS PARA EL EJERCICIO FISCAL 2018
Ficha Técnica de Indicador

Sistema de Evaluación del Desempeño (SED)

Gobierno del Estado de Jalisco Secretaría de Planeación, Administración y Finanzas

Datos del Programa

Seguridad Alimentaria

Eje: Equidad de oportunidades

Tema: Pobreza y desigualdad

¿Quién gasta?

11	Unidad Presupuestal	000	Unidad Responsable	00246	Unidad Ejecutora del Gasto
Secretaría de Desarrollo e Integración Social		Secretaría de Desarrollo e Integración Social		Dirección General de Proyectos Especiales	

¿Para qué se gasta?

Finalidad	Función	Subfunción
Desarrollo Social	Protección Social	Alimentación y Nutrición

Presupuesto asignado al Programa Presupuestario

Monto

Objetivos

Nivel	Clave Componente	Resumen Narrativo
Componente	02	Canastas alimentarias entregadas a hogares con carencia por acceso a la alimentación a través de bancos de alimentos.

Datos del Indicador

Denominación	Método de cálculo
11. Porcentaje de canastas entregadas por el programa a través de bancos de alimentos con respecto a las programadas	(Número de canastas alimentarias entregadas a través de los Bancos de Alimentos (Realizado) / Número de canastas alimentarias entregadas a través de los Bancos de Alimentos (Programado))*100

Descripción del Indicador

Muestra el porcentaje de canastas entregadas por el programa a través de bancos de alimentos con respecto a las programadas

Tipo de Indicador	Estratégico	Dimensión del Indicador	Eficacia	Año de Medición del Resultado	2018
Cobertura	Estatral	Frecuencia de Medición	Semestral		

Desagregado meta valor por género

Parámetros de semaforización	Meta Institucional	Meta Valor	Unidad de medida (meta valor)	Hombre	Mujer
	0 60.00 60.01 80.00 80.01 130	100%	439,159	Apoyo	No disponible
	Sentido del Indicador	Línea Base (meta valor)	Año (Línea base)		
	Ascendente	703,992	2014		

Variables del Indicador

Nombre de la Variable	Unidad de medida	Tipo de Acumulación
Número de canastas alimentarias entregadas a través de los Bancos de Alimentos (realizado)	Apoyo	Máximo
Número de canastas alimentarias entregadas a través de los Bancos de Alimentos (programado)	Apoyo	Máximo

Fuente de Información

Medios de verificación

Supuestos

Observaciones

Id_mir

- 1 El presente documento despliega la información perteneciente a los indicadores estratégicos y gestión de aquellos programas presupuestarios que proveen de bienes y servicios que generan valor público a la ciudadanía jalisciense
- 2 Se muestra el número del Componente relacionado con el indicador.

GOBIERNO DEL ESTADO DE JALISCO
PRESUPUESTO DE EGRESOS PARA EL EJERCICIO FISCAL 2018
Ficha Técnica de Indicador

Sistema de Evaluación del Desempeño (SED)

Gobierno del Estado de Jalisco Secretaría de Planeación, Administración y Finanzas

Datos del Programa

Atención a Desastres Naturales

Eje: Territorio y medio ambiente sustentable Tema: Protección civil

¿Quién gasta?

11	Unidad Presupuestal	000	Unidad Responsable	00246	Unidad Ejecutora del Gasto
Secretaría de Desarrollo e Integración Social		Secretaría de Desarrollo e Integración Social		Dirección General de Proyectos Especiales	

¿Para qué se gasta?

Finalidad	Función	Subfunción
Desarrollo Social	Protección Social	Otros de Seguridad Social y Asistencia Social

Presupuesto asignado al Programa Presupuestario

Monto

Objetivos

Nivel	Clave Componente	Resumen Narrativo
Componente	01	Apoyos económicos y servicios de salud para las personas que forman parte del Fideicomiso, entregados.

Datos del Indicador

Denominación	Método de cálculo
3. Porcentaje de personas lesionadas por las explosiones del 22 de abril de 1992 en Guadalajara que forman parte del Fideicomiso y que reciben el apoyo.	$(\text{Número de personas atendidas por el Fideicomiso (Realizado)} / \text{Número de personas atendidas por el Fideicomiso (Programado)}) * 100$

Descripción del Indicador

Muestra el porcentaje de personas que forman parte del Fideicomiso que reciben apoyos económicos y servicios de salud.

Tipo de Indicador	Estratégico	Dimensión del Indicador	Eficacia	Año de Medición del Resultado	2018
Cobertura	Estatral	Frecuencia de Medición	Semestral		

Desagregado meta valor por género

Parámetros de semaforización		Meta Institucional	Meta Valor	Unidad de medida (meta valor)	Hombre	Mujer
		100%	63	Persona	No disponible	No disponible
0	60.00	60.01	80.00	80.01	130	
		Sentido del Indicador	Línea Base (meta valor)	Año (Línea base)		
		Ascendente	65	2016		

Variables del Indicador

Nombre de la Variable	Unidad de medida	Tipo de Acumulación
Número de personas atendidas por el Fideicomiso (realizado)	Persona	Suma
Número de personas atendidas por el Fideicomiso (programado)	Persona	Suma

Fuente de Información	Archivos y Bases de Datos Generados por el FIAS.
Medios de verificación	Archivos y Bases de Datos Generados por el FIAS.
Supuestos	Los Fideicomisarios reciben los primeros días de mes el apoyo económico mensual que reciben del Fideicomiso.
Observaciones	
Id_mir	1934

- 1 El presente documento despliega la información perteneciente a los indicadores estratégicos y gestión de aquellos programas presupuestarios que provienen de bienes y servicios que generan valor público a la ciudadanía jalisciense
- 2 Se muestra el número del Componente relacionado con el indicador.

GOBIERNO DEL ESTADO DE JALISCO
PRESUPUESTO DE EGRESOS PARA EL EJERCICIO FISCAL 2018
Ficha Técnica de Indicador

Sistema de Evaluación del Desempeño (SED)

Gobierno del Estado de Jalisco Secretaría de Planeación, Administración y Finanzas

Datos del Programa

Seguridad Alimentaria

Eje: Equidad de oportunidades

Tema: Pobreza y desigualdad

¿Quién gasta?

11	Unidad Presupuestal	000	Unidad Responsable	00246	Unidad Ejecutora del Gasto
Secretaría de Desarrollo e Integración Social		Secretaría de Desarrollo e Integración Social		Dirección General de Proyectos Especiales	

¿Para qué se gasta?

Finalidad	Función	Subfunción
Desarrollo Social	Protección Social	Alimentación y Nutrición

Presupuesto asignado al Programa Presupuestario

Monto

Objetivos

Nivel	Clave Componente	Resumen Narrativo
Componente	02	Canastas alimentarias entregadas a hogares con carencia por acceso a la alimentación a través de bancos de alimentos.

Datos del Indicador

Denominación	Método de cálculo
12. Porcentaje de hogares atendidos por el programa en la modalidad de Bancos de Alimentos	$(\text{Número de hogares beneficiados a través de los Bancos de Alimentos (Realizado)} / \text{Número de hogares beneficiados a través de los Bancos de Alimentos (Programado)}) * 100$

Descripción del Indicador

Muestra el porcentaje de hogares atendidos por el programa en la modalidad de Bancos de Alimentos con respecto a los programados.

Tipo de Indicador	<input type="text" value="Estratégico"/>	Dimensión del Indicador	<input type="text" value="Eficacia"/>	Año de Medición del Resultado	<input type="text" value="2018"/>
Cobertura	<input type="text" value="Estatal"/>	Frecuencia de Medición	<input type="text" value="Semestral"/>		

Desagregado meta valor por género

Parámetros de semaforización	Meta Institucional	Meta Valor	Unidad de medida (meta valor)	Hombre	Mujer
	<input type="text" value="0"/> <input type="text" value="60.00"/> <input type="text" value="60.01"/> <input type="text" value="80.00"/> <input type="text" value="80.01"/> <input type="text" value="130"/>	<input type="text" value="100%"/>	<input type="text" value="39,439"/>	<input type="text" value="Hogar"/>	<input type="text" value="No disponible"/>
	Sentido del Indicador	Línea Base (meta valor)	Año (Línea base)		
	<input type="text" value="Ascendente"/>	<input type="text" value="25,067"/>	<input type="text" value="2014"/>		

Variables del Indicador

Nombre de la Variable	Unidad de medida	Tipo de Acumulación
Número de hogares beneficiados a través de los Bancos de Alimentos (realizado)	Hogar	Máximo
Número de hogares beneficiados a través de los Bancos de Alimentos (programado)	Hogar	Máximo

Fuente de Información

Medios de verificación

Supuestos

Observaciones

Id_mir

- 1 El presente documento despliega la información perteneciente a los indicadores estratégicos y gestión de aquellos programas presupuestarios que proveen de bienes y servicios que generan valor público a la ciudadanía jalisciense
- 2 Se muestra el número del Componente relacionado con el indicador.

GOBIERNO DEL ESTADO DE JALISCO
PRESUPUESTO DE EGRESOS PARA EL EJERCICIO FISCAL 2018
Ficha Técnica de Indicador

Sistema de Evaluación del Desempeño (SED)

Gobierno del Estado de Jalisco Secretaría de Planeación, Administración y Finanzas

Datos del Programa

Seguridad Alimentaria

Eje: Equidad de oportunidades

Tema: Pobreza y desigualdad

¿Quién gasta?

11	Unidad Presupuestal	000	Unidad Responsable	00246	Unidad Ejecutora del Gasto
Secretaría de Desarrollo e Integración Social		Secretaría de Desarrollo e Integración Social		Dirección General de Proyectos Especiales	

¿Para qué se gasta?

Finalidad	Función	Subfunción
Desarrollo Social	Protección Social	Alimentación y Nutrición

Presupuesto asignado al Programa Presupuestario

Monto

Objetivos

Nivel	Clave Componente	Resumen Narrativo
Componente	02	Canastas alimentarias entregadas a hogares con carencia por acceso a la alimentación a través de bancos de alimentos.

Datos del Indicador

Denominación	Método de cálculo
13. Porcentaje de personas beneficiadas por el programa en la modalidad de Bancos de Alimentos	(Número de personas beneficiadas a través de los Bancos de Alimentos (Realizado) / Número de personas beneficiadas a través de los Bancos de Alimentos (Programado))*100

Descripción del Indicador

Muestra el porcentaje de personas beneficiadas por el programa en la modalidad de Bancos de Alimentos

Tipo de Indicador	Estratégico	Dimensión del Indicador	Eficacia	Año de Medición del Resultado	2018
Cobertura	Estatral	Frecuencia de Medición	Semestral		

Desagregado meta valor por género

Parámetros de semaforización	Meta Institucional	Meta Valor	Unidad de medida (meta valor)	Hombre	Mujer
	0 60.00 60.01 80.00 80.01 130	100%	158,639	Persona	No disponible
	Sentido del Indicador	Línea Base (meta valor)	Año (Línea base)		
	Ascendente	158,639	2016		

Variables del Indicador

Nombre de la Variable	Unidad de medida	Tipo de Acumulación
Número de personas beneficiadas a través de los Bancos de Alimentos (realizado)	Persona	Máximo
Número de personas beneficiadas a través de los Bancos de Alimentos (programado)	Persona	Máximo

Fuente de Información

Medios de verificación

Supuestos

Observaciones

Id_mir

- 1 El presente documento despliega la información perteneciente a los indicadores estratégicos y gestión de aquellos programas presupuestarios que proveen de bienes y servicios que generan valor público a la ciudadanía jalisciense
- 2 Se muestra el número del Componente relacionado con el indicador.

GOBIERNO DEL ESTADO DE JALISCO
PRESUPUESTO DE EGRESOS PARA EL EJERCICIO FISCAL 2018
Ficha Técnica de Indicador

Sistema de Evaluación del Desempeño (SED)

Gobierno del Estado de Jalisco Secretaría de Planeación, Administración y Finanzas

Datos del Programa

Seguridad Alimentaria

Eje: Equidad de oportunidades

Tema: Pobreza y desigualdad

¿Quien gasta?

11	000	00246	
Unidad Presupuestal	Unidad Responsable	Unidad Ejecutora del Gasto	
Secretaría de Desarrollo e Integración Social	Secretaría de Desarrollo e Integración Social	Dirección General de Proyectos Especiales	

¿Para qué se gasta?

Finalidad	Función	Subfunción
Desarrollo Social	Protección Social	Alimentación y Nutrición

Presupuesto asignado al Programa Presupuestario

Monto \$69,297,464.92

Objetivos

Nivel	Clave Componente	Resumen Narrativo
Componente	01	Raciones alimenticias entregadas a personas con carencia por acceso a la alimentación a través de Comedores Comunitarios.

Datos del Indicador

Denominación	Método de cálculo
4. Porcentaje de personas beneficiarias con raciones alimenticias	$(\text{Número de personas que recibieron al menos una ración alimenticia (Realizado)} / \text{Número de personas que recibieron al menos una ración alimenticia (Programado)}) * 100$

Descripción del Indicador

Muestra el porcentaje de personas con carencia por acceso a la alimentación que reciben raciones alimenticias a través de comedores comunitarios.

Tipo de Indicador	Estratégico	Dimensión del Indicador	Eficacia	Año de Medición del Resultado	2018
Cobertura	Estatal	Frecuencia de Medición	Semestral		

Desagregado meta valor por género

Parámetros de semaforización		Meta Institucional	Meta Valor	Unidad de medida (meta valor)	Hombre	Mujer
		100%	17,500	Persona	No disponible	No disponible
0	60.00	60.01	80.00	80.01	130	
		Sentido del Indicador	Línea Base (meta valor)	Año (Línea base)		
		Ascendente	6,100	2014		

Variables del Indicador

Nombre de la Variable	Unidad de medida	Tipo de Acumulación
Número de personas que recibieron al menos una ración alimenticia (realizado)	Persona	Máximo
Número de personas que recibieron al menos una ración alimenticia (programado)	Persona	Máximo

Fuente de Información	Registros de beneficiarios del Padrón Único de Programas Gubernamentales, Secretaría de Desarrollo e Integración Social.
Medios de verificación	Registros de beneficiarios del Padrón Único de Programas Gubernamentales, Secretaría de Desarrollo e Integración Social.
Supuestos	Las instituciones beneficiadas mantienen operaciones y cumplen con los requisitos establecidos en las ROP del programa.
Observaciones	
Id_mir	1953

- 1 El presente documento despliega la información perteneciente a los indicadores estratégicos y gestión de aquellos programas presupuestarios que proveen de bienes y servicios que generan valor público a la ciudadanía jalisciense
- 2 Se muestra el número del Componente relacionado con el indicador.

GOBIERNO DEL ESTADO DE JALISCO
PRESUPUESTO DE EGRESOS PARA EL EJERCICIO FISCAL 2018
Ficha Técnica de Indicador

Sistema de Evaluación del Desempeño (SED)

Gobierno del Estado de Jalisco Secretaría de Planeación, Administración y Finanzas

Datos del Programa

Seguridad Alimentaria

Eje: Equidad de oportunidades

Tema: Pobreza y desigualdad

¿Quién gasta?

11	Unidad Presupuestal	000	Unidad Responsable	00246	Unidad Ejecutora del Gasto
Secretaría de Desarrollo e Integración Social		Secretaría de Desarrollo e Integración Social		Dirección General de Proyectos Especiales	

¿Para qué se gasta?

Finalidad	Función	Subfunción
Desarrollo Social	Protección Social	Alimentación y Nutrición

Presupuesto asignado al Programa Presupuestario

Monto

Objetivos

Nivel	Clave Componente	Resumen Narrativo
Componente	01	Raciones alimenticias entregadas a personas con carencia por acceso a la alimentación a través de Comedores Comunitarios.

Datos del Indicador

Denominación	Método de cálculo
5. Raciones alimenticias promedio por persona beneficiaria	(Número total de raciones alimenticias entregadas (Realizado) / Número total de raciones alimenticias entregadas (Programado))*100

Descripción del Indicador

Muestra el promedio de raciones alimenticias que recibe un solo beneficiario.

Tipo de Indicador	Estratégico	Dimensión del Indicador	Eficacia	Año de Medición del Resultado	2018
Cobertura	Estatal	Frecuencia de Medición	Semestral		

Desagregado meta valor por género

Parámetros de semaforización		Meta Institucional	Meta Valor	Unidad de medida (meta valor)	Hombre	Mujer
		100%	8,750,000	Ración	No disponible	No disponible
0	60.00	60.01	80.00	80.01	130	
■	■	■	■	■	■	
		Sentido del Indicador	Línea Base (meta valor)	Año (Línea base)		
		Ascendente	181,104	2014		

Variables del Indicador

Nombre de la Variable	Unidad de medida	Tipo de Acumulación
Número total de raciones alimenticias entregadas (realizado)	Ración	Máximo
Número total de raciones alimenticias entregadas (programado)	Ración	Máximo

Fuente de Información	Informes o Documentos, Dirección General de Estrategias Sociales, SEDIS.
Medios de verificación	Informes o Documentos, Dirección General de Estrategias Sociales, SEDIS.
Supuestos	Las instituciones beneficiadas mantienen operaciones y cumplen con los requisitos establecidos en las ROP del programa.
Observaciones	
Id_mir	1956

- 1 El presente documento despliega la información perteneciente a los indicadores estratégicos y gestión de aquellos programas presupuestarios que proveen de bienes y servicios que generan valor público a la ciudadanía jalisciense
- 2 Se muestra el número del Componente relacionado con el indicador.

GOBIERNO DEL ESTADO DE JALISCO
PRESUPUESTO DE EGRESOS PARA EL EJERCICIO FISCAL 2018
Ficha Técnica de Indicador

Sistema de Evaluación del Desempeño (SED)

Gobierno del Estado de Jalisco Secretaría de Planeación, Administración y Finanzas

Datos del Programa

Ampliación de Oportunidades Educativas para Niñas, Niños y Jóvenes

Eje: Equidad de oportunidades

Tema: Pobreza y desigualdad

¿Quién gasta?

11	Unidad Presupuestal	000	Unidad Responsable	00247	Unidad Ejecutora del Gasto
Secretaría de Desarrollo e Integración Social		Secretaría de Desarrollo e Integración Social		Dirección General de Programas Sociales	

¿Para qué se gasta?

Finalidad	Función	Subfunción
Desarrollo Social	Educación	Otros Servicios Educativos y Actividades Inherentes

Presupuesto asignado al Programa Presupuestario

Monto

Objetivos

Nivel	Clave Componente	Resumen Narrativo
Fin		Contribuir a reducir la pobreza y la desigualdad garantizando el ejercicio efectivo de los derechos sociales mediante subsidios económicos y en especie para el transporte de los estudiantes del Estado Jalisco.

Datos del Indicador

Denominación	Método de cálculo
Porcentaje de la Población en situación de pobreza	$(\text{Población en situación de pobreza como porcentaje de la población total (Realizado)}) / \text{Población en situación de pobreza como porcentaje de la población total (Programado)} * 100$

Descripción del Indicador

Muestra el porcentaje de personas que se encuentra en situación de pobreza cuando: presenta al menos una carencia social y no tiene un ingreso suficiente para satisfacer sus necesidades.

Tipo de Indicador	Estratégico	Dimensión del Indicador	Eficacia	Año de Medición del Resultado	2018
Cobertura	Estatil	Frecuencia de Medición	Bienal		

Desagregado meta valor por género

Parámetros de semaforización		Meta Institucional	Meta Valor	Unidad de medida (meta valor)	Hombre	Mujer
		100%	33	Porcentaje	No disponible	No disponible
130	120.00	119.99	100.01	100.00	0	
		Sentido del Indicador	Línea Base (meta valor)	Año (Línea base)		
		Descendente	35	2014		

Variables del Indicador

Nombre de la Variable	Unidad de medida	Tipo de Acumulación
Población en situación de pobreza como porcentaje de la población total (realizado)	Porcentaje	Valor presente
Población en situación de pobreza como porcentaje de la población total (programado)	Porcentaje	Valor presente

Fuente de Información	CONEVAL, Resultados de pobreza a nivel nacional y por entidades federativas.
Medios de verificación	Secretaría de Educación Pública (SEP). Sistema Nacional de Información Estadística Educativa (SNIEE). México. Reporte de indicadores sistema MIDE JALISCO: https://seplan.app.jalisco.gob.mx/mide/indicador/consultarDatos/163?palabra=Grado+promedio+de+escolaridad&max=10&offset=0&agregado=1&url=b-uscar

Supuestos
El resto de las Dependencias y Entidades que aportan para la consecución de este Objetivo del PED, realizan las acciones conducentes para alcanzar la meta planteada. Las condiciones macroeconómicas se mantienen estables, destacando bajos niveles de inflación por lo que los ingresos y poder adquisitivo de las familias no se ven afectados.

Observaciones	
id_mir	1716

- 1 El presente documento despliega la información perteneciente a los indicadores estratégicos y gestión de aquellos programas presupuestarios que provienen de bienes y servicios que generan valor público a la ciudadanía jalisciense
- 2 Se muestra el número del Componente relacionado con el indicador.

GOBIERNO DEL ESTADO DE JALISCO
PRESUPUESTO DE EGRESOS PARA EL EJERCICIO FISCAL 2018
Ficha Técnica de Indicador

Sistema de Evaluación del Desempeño (SED)

Gobierno del Estado de Jalisco Secretaría de Planeación, Administración y Finanzas

Datos del Programa

Bienestar económico y social para los adultos mayores

Eje: Equidad de oportunidades

Tema: Grupos prioritarios

¿Quien gasta?

11	Unidad Presupuestal	000	Unidad Responsable	00247	Unidad Ejecutora del Gasto
Secretaría de Desarrollo e Integración Social		Secretaría de Desarrollo e Integración Social		Dirección General de Programas Sociales	

¿Para qué se gasta?

Finalidad	Función	Subfunción
Desarrollo Social	Protección Social	Otros Grupos Vulnerables

Presupuesto asignado al Programa Presupuestario

Monto

Objetivos

Nivel	Clave Componente	Resumen Narrativo
Fin		Contribuir en la protección de los derechos y ampliación de las oportunidades de desarrollo de los grupos prioritarios mediante la entrega de transferencias económicas, apoyos funcionales y subsidios al transporte a adultos mayores

Datos del Indicador

Denominación	Método de cálculo
Grado de avance en la posición en el "Índice de Desarrollo Humano, idh"	(Posición en el "Índice de Desarrollo Humano, idh" (Realizado)/Posición en el "Índice de Desarrollo Humano, idh" (Programado))*100

Descripción del Indicador

El Índice de Desarrollo Humano (IDH) fue construido por el Programa de las Naciones Unidas para el Desarrollo (PNUD) en 1990. Como su nombre lo señala dicho índice permite observar el desarrollo de un país y compararlo con la situación que se vive en otras naciones. El desarrollo humano es un proceso de incremento de la libertad de elección de las personas. Esta última se alcanza a través de la expansión de las capacidades humanas entre las que se encuentran: llevar una vida saludable y prolongada, ser sujeto de aprendizaje, y tener un nivel de vida suficiente. El desarrollo humano busca aumentar de forma equilibrada el conjunto de opciones valiosas para que las personas puedan seleccionar sus propios objetivos, priorizarlos y elegir la forma de llegar a ellos, siendo responsables de sus propias decisiones.

Tipo de Indicador	<input type="text" value="Estratégico"/>	Dimensión del Indicador	<input type="text" value="Eficacia"/>	Año de Medición del Resultado	<input type="text" value="2018"/>
Cobertura	<input type="text" value="Estatal"/>	Frecuencia de Medición	<input type="text" value="Anual"/>		

Desagregado meta valor por género

Parámetros de semaforización						Meta Institucional	Meta Valor	Unidad de medida (meta valor)	Hombre	Mujer
<input type="text" value="130"/>	<input type="text" value="120.00"/>	<input type="text" value="119.99"/>	<input type="text" value="100.01"/>	<input type="text" value="100.00"/>	<input type="text" value="0"/>	<input type="text" value="100%"/>	<input type="text" value="10"/>	<input type="text" value="Posición"/>	<input type="text" value="No disponible"/>	<input type="text" value="No disponible"/>
						Sentido del Indicador	Línea Base (meta valor)	Año (Línea base)		
						<input type="text" value="Descendente"/>	<input type="text" value="13"/>	<input type="text" value="2015"/>		

Variables del Indicador

Nombre de la Variable	Unidad de medida	Tipo de Acumulación
Posición en el "Índice de Desarrollo Humano, idh" (realizado)	Posición	Promedio
Posición en el "Índice de Desarrollo Humano, idh" (programado)	Posición	Promedio

Fuente de Información	PNUD, Índice de Desarrollo Humano para las entidades federativas, México.
Medios de verificación	PNUD, Índice de Desarrollo Humano para las Entidades Federativas
Supuestos	El resto de las Dependencias y Entidades que aportan para la consecución de este Objetivo del PED, realizan las acciones conducentes para alcanzar la meta planteada.
Observaciones	
Id_mir	<input type="text" value="1772"/>

- 1 El presente documento despliega la información perteneciente a los indicadores estratégicos y gestión de aquellos programas presupuestarios que proveen de bienes y servicios que generan valor público a la ciudadanía jalisciense
- 2 Se muestra el número del Componente relacionado con el indicador.

GOBIERNO DEL ESTADO DE JALISCO
PRESUPUESTO DE EGRESOS PARA EL EJERCICIO FISCAL 2018
Ficha Técnica de Indicador

Sistema de Evaluación del Desempeño (SED)

Gobierno del Estado de Jalisco Secretaría de Planeación, Administración y Finanzas

Datos del Programa

Apoyo al ingreso del hogar con jefatura femenina

Eje: Equidad de oportunidades

Tema: Grupos prioritarios

¿Quién gasta?

11	000	00247
Unidad Presupuestal	Unidad Responsable	Unidad Ejecutora del Gasto
Secretaría de Desarrollo e Integración Social	Secretaría de Desarrollo e Integración Social	Dirección General de Programas Sociales

¿Para qué se gasta?

Finalidad	Función	Subfunción
Desarrollo Social	Protección Social	Otros Grupos Vulnerables

Presupuesto asignado al Programa Presupuestario

Monto

Objetivos

Nivel	Clave Componente	Resumen Narrativo
Fin		Contribuir a reducir la pobreza y la desigualdad garantizando el ejercicio efectivo de los derechos sociales mediante la entrega de transferencias económicas y subsidios focalizados a los hogares con jefatura femenina monoparental.

Datos del Indicador

Denominación	Método de cálculo
Grado de avance en la posición en el "Índice de Desarrollo Humano, idh"	(Posición en el "Índice de Desarrollo Humano, idh" (Realizado)/Posición en el "Índice de Desarrollo Humano, idh" (Programado))*100

Descripción del Indicador

El Índice de Desarrollo Humano (IDH) fue construido por el Programa de las Naciones Unidas para el Desarrollo (PNUD) en 1990. Como su nombre lo señala dicho índice permite observar el desarrollo de un país y compararlo con la situación que se vive en otras naciones. El desarrollo humano es un proceso de incremento de la libertad de elección de las personas. Esta última se alcanza a través de la expansión de las capacidades humanas entre las que se encuentran: llevar una vida saludable y prolongada, ser sujeto de aprendizaje, y tener un nivel de vida suficiente. El desarrollo humano busca aumentar de forma equilibrada el conjunto de opciones valiosas para que las personas puedan seleccionar sus propios objetivos, priorizarlos y elegir la forma de llegar a ellos, siendo responsables de sus propias decisiones.

Tipo de Indicador	<input type="text" value="Estratégico"/>	Dimensión del Indicador	<input type="text" value="Eficacia"/>	Año de Medición del Resultado	<input type="text" value="2018"/>
Cobertura	<input type="text" value="Estatal"/>	Frecuencia de Medición	<input type="text" value="Anual"/>		

Desagregado meta valor por género

Parámetros de semaforización	Meta Institucional	Meta Valor	Unidad de medida (meta valor)	Hombre	Mujer
<div style="display: flex; justify-content: space-around;"> <div style="text-align: center;">130</div> <div style="text-align: center;">120.00</div> <div style="text-align: center;">119.99</div> <div style="text-align: center;">100.01</div> <div style="text-align: center;">100.00</div> <div style="text-align: center;">0</div> </div>	100%	10	Posición	No disponible	No disponible
	Sentido del Indicador	Línea Base (meta valor)	Año (Línea base)		
	Descendente	13	2015		

Variables del Indicador

Nombre de la Variable	Unidad de medida	Tipo de Acumulación
Posición en el "Índice de Desarrollo Humano, idh" (realizado)	Posición	Promedio
Posición en el "Índice de Desarrollo Humano, idh" (programado)	Posición	Promedio

Fuente de Información	PNUD, Índice de Desarrollo Humano para las entidades federativas, México.
Medios de verificación	PNUD, Índice de Desarrollo Humano para las Entidades Federativas
Supuestos	El resto de las Dependencias y Entidades que aportan para la consecución de este Objetivo del PED, realizan las acciones conducentes para alcanzar la meta planteada.
Observaciones	
Id_mir	1774

- 1 El presente documento despliega la información perteneciente a los indicadores estratégicos y gestión de aquellos programas presupuestarios que proveen de bienes y servicios que generan valor público a la ciudadanía jalisciense
- 2 Se muestra el número del Componente relacionado con el indicador.

GOBIERNO DEL ESTADO DE JALISCO
PRESUPUESTO DE EGRESOS PARA EL EJERCICIO FISCAL 2018
Ficha Técnica de Indicador

Sistema de Evaluación del Desempeño (SED)

Gobierno del Estado de Jalisco Secretaría de Planeación, Administración y Finanzas

Datos del Programa

Inclusión de Personas con Discapacidad

Eje: Equidad de oportunidades

Tema: Grupos prioritarios

¿Quien gasta?

11	Unidad Presupuestal	000	Unidad Responsable	00247	Unidad Ejecutora del Gasto
Secretaría de Desarrollo e Integración Social		Secretaría de Desarrollo e Integración Social		Dirección General de Programas Sociales	

¿Para qué se gasta?

Finalidad	Función	Subfunción
Desarrollo Social	Protección Social	Otros Grupos Vulnerables

Presupuesto asignado al Programa Presupuestario

Monto

Objetivos

Nivel	Clave Componente	Resumen Narrativo
Fin		Contribuir en la protección de los derechos y ampliación de las oportunidades de desarrollo de los grupos prioritarios mediante la entrega de transferencias económicas, apoyos técnicos y funcionales y subsidios al transporte a personas con discapacidad

Datos del Indicador

Denominación	Método de cálculo
Grado de avance en la posición en el "Índice de Desarrollo Humano, idh"	(Posición en el "Índice de Desarrollo Humano, idh" (Realizado)/Posición en el "Índice de Desarrollo Humano, idh" (Programado))*100

Descripción del Indicador

El Índice de Desarrollo Humano (IDH) fue construido por el Programa de las Naciones Unidas para el Desarrollo (PNUD) en 1990. Como su nombre lo señala dicho índice permite observar el desarrollo de un país y compararlo con la situación que se vive en otras naciones. El desarrollo humano es un proceso de incremento de la libertad de elección de las personas. Esta última se alcanza a través de la expansión de las capacidades humanas entre las que se encuentran: llevar una vida saludable y prolongada, ser sujeto de aprendizaje, y tener un nivel de vida suficiente. El desarrollo humano busca aumentar de forma equilibrada el conjunto de opciones valiosas para que las personas puedan seleccionar sus propios objetivos, priorizarlos y elegir la forma de llegar a ellos, siendo responsables de sus propias decisiones.

Tipo de Indicador	Estratégico	Dimensión del Indicador	Eficacia	Año de Medición del Resultado	2018
Cobertura	Estatal	Frecuencia de Medición	Anual		

Desagregado meta valor por género

Parámetros de semaforización						Meta Institucional	Meta Valor	Unidad de medida (meta valor)	Hombre	Mujer
130	120.00	119.99	100.01	100.00	0	100%	10	Posición	No disponible	No disponible
						Sentido del Indicador	Línea Base (meta valor)	Año (Línea base)		
						Descendente	13	2015		

Variables del Indicador

Nombre de la Variable	Unidad de medida	Tipo de Acumulación
Posición en el "Índice de Desarrollo Humano, idh" (realizado)	Posición	Promedio
Posición en el "Índice de Desarrollo Humano, idh" (programado)	Posición	Promedio

Fuente de Información	PNUD, Índice de Desarrollo Humano para las entidades federativas, México.
Medios de verificación	PNUD, Índice de Desarrollo Humano para las Entidades Federativas
Supuestos	El resto de las Dependencias y Entidades que aportan para la consecución de este Objetivo del PED, realizan las acciones conducentes para alcanzar la meta planteada.
Observaciones	
Id_mir	1812

- 1 El presente documento despliega la información perteneciente a los indicadores estratégicos y gestión de aquellos programas presupuestarios que proveen de bienes y servicios que generan valor público a la ciudadanía jalisciense
- 2 Se muestra el número del Componente relacionado con el indicador.

GOBIERNO DEL ESTADO DE JALISCO
PRESUPUESTO DE EGRESOS PARA EL EJERCICIO FISCAL 2018
Ficha Técnica de Indicador

Sistema de Evaluación del Desempeño (SED)

Gobierno del Estado de Jalisco Secretaría de Planeación, Administración y Finanzas

Datos del Programa

Ampliación de Oportunidades Educativas para Niñas, Niños y Jóvenes

Eje: Equidad de oportunidades

Tema: Pobreza y desigualdad

¿Quién gasta?

11	000	00247	
Unidad Presupuestal	Unidad Responsable	Unidad Ejecutora del Gasto	
Secretaría de Desarrollo e Integración Social	Secretaría de Desarrollo e Integración Social	Dirección General de Programas Sociales	

¿Para qué se gasta?

Finalidad	Función	Subfunción
Desarrollo Social	Educación	Otros Servicios Educativos y Actividades Inherentes

Presupuesto asignado al Programa Presupuestario

Monto

Objetivos

Nivel	Clave Componente	Resumen Narrativo
Propósito		Estudiantes del Estado de Jalisco en situación de pobreza y desigualdad mejoran su bienestar económico

Datos del Indicador

Denominación	Método de cálculo
1. Grado promedio de escolaridad en el Estado de Jalisco	$(\text{Grado promedio de escolaridad (Realizado)} / \text{Grado promedio de escolaridad (Programado)}) * 100$

Descripción del Indicador

Este indicador se refiere al número promedio de grados escolares aprobados por la población de 15 años y más. Puede considerarse como un patrón de medida ya que fue diseñado de tal forma que permite una comparación internacional.

Tipo de Indicador	Estratégico	Dimensión del Indicador	Eficacia
Cobertura	Estatil	Frecuencia de Medición	Anual
		Año de Medición del Resultado	2018

Desagregado meta valor por género

	Meta Institucional	Meta Valor	Unidad de medida (meta valor)	Hombre	Mujer
Parámetros de semaforización	100%	10	Nivel	No disponible	No disponible
<div style="display: flex; justify-content: space-around; align-items: center;"> <div style="text-align: center;">0</div> <div style="text-align: center;">60.00</div> <div style="text-align: center;">60.01</div> <div style="text-align: center;">80.00</div> <div style="text-align: center;">80.01</div> <div style="text-align: center;">130</div> </div>	Sentido del Indicador	Línea Base (meta valor)	Año (Línea base)		
<div style="display: flex; justify-content: space-around; align-items: center;"> <div style="width: 15px; height: 15px; background-color: red; border: 1px solid black;"></div> <div style="width: 15px; height: 15px; background-color: red; border: 1px solid black;"></div> <div style="width: 15px; height: 15px; background-color: yellow; border: 1px solid black;"></div> <div style="width: 15px; height: 15px; background-color: yellow; border: 1px solid black;"></div> <div style="width: 15px; height: 15px; background-color: green; border: 1px solid black;"></div> <div style="width: 15px; height: 15px; background-color: green; border: 1px solid black;"></div> </div>	Ascendente	9	2014		

VARIABLES DEL INDICADOR

Nombre de la Variable	Unidad de medida	Tipo de Acumulación
Grado promedio de escolaridad (realizado)	Nivel	Máximo
Grado promedio de escolaridad (programado)	Nivel	Máximo

Fuente de Información Secretaría de Educación Pública (SEP). Sistema Nacional de Información Estadística Educativa (SNIEE). México. Reporte de indicadores sistema MIDE JALISCO: <https://seplan.app.jalisco.gob.mx/mide/indica>

Medios de verificación CONEVAL. Medición de pobreza por entidad federativa. Reporte de indicadores en sistema MIDE JALISCO: <https://seplan.app.jalisco.gob.mx/mide/indicador/consultarDatos/1442?palabra=pobreza&max=10&offset=0&agregado=1&url=buscar>

Supuestos Las condiciones macroeconómicas se mantienen estables, destacando bajos niveles de inflación; al mismo tiempo las condiciones políticas y sociales no se modifican.

Observaciones

Id_mir

- 1 El presente documento despliega la información perteneciente a los indicadores estratégicos y gestión de aquellos programas presupuestarios que proveen de bienes y servicios que generan valor público a la ciudadanía jalisciense
- 2 Se muestra el número del Componente relacionado con el indicador.

GOBIERNO DEL ESTADO DE JALISCO
PRESUPUESTO DE EGRESOS PARA EL EJERCICIO FISCAL 2018
Ficha Técnica de Indicador

Sistema de Evaluación del Desempeño (SED)

Gobierno del Estado de Jalisco Secretaría de Planeación, Administración y Finanzas

Datos del Programa

Bienestar económico y social para los adultos mayores

Eje: Equidad de oportunidades

Tema: Grupos prioritarios

¿Quién gasta?

11	Unidad Presupuestal	000	Unidad Responsable	00247	Unidad Ejecutora del Gasto
Secretaría de Desarrollo e Integración Social		Secretaría de Desarrollo e Integración Social		Dirección General de Programas Sociales	

¿Para qué se gasta?

Finalidad	Función	Subfunción
Desarrollo Social	Protección Social	Otros Grupos Vulnerables

Presupuesto asignado al Programa Presupuestario

Monto

Objetivos

Nivel	Clave Componente	Resumen Narrativo
Propósito		Los adultos mayores de 65 años o más que no reciben ingresos por jubilación o pensión de tipo contributiva o carezcan de solvencia económica para atender necesidades médicas reducen su vulnerabilidad económica y de carencias sociales

Datos del Indicador

Denominación	Método de cálculo
Porcentaje de la Población en situación de pobreza	$(\text{Población en situación de pobreza como porcentaje de la población total (Realizado)} / \text{Población en situación de pobreza como porcentaje de la población total (Programado)}) * 100$

Descripción del Indicador

Muestra el porcentaje de personas que se encuentra en situación de pobreza cuando: presenta al menos una carencia social y no tiene un ingreso suficiente para satisfacer sus necesidades.

Tipo de Indicador	Estratégico	Dimensión del Indicador	Eficacia	Año de Medición del Resultado	2018
Cobertura	Estatil	Frecuencia de Medición	Bienal		

Desagregado meta valor por género

Parámetros de semaforización	Meta Institucional	Meta Valor	Unidad de medida (meta valor)	Hombre	Mujer
130 120.00 119.99 100.01 100.00 0	100%	33	Porcentaje	No disponible	No disponible
	Sentido del Indicador	Línea Base (meta valor)	Año (Línea base)		
	Descendente	35	2014		

Variables del Indicador

Nombre de la Variable	Unidad de medida	Tipo de Acumulación
Población en situación de pobreza como porcentaje de la población total (realizado)	Porcentaje	Valor presente
Población en situación de pobreza como porcentaje de la población total (programado)	Porcentaje	Valor presente

Fuente de Información

Medios de verificación

Supuestos

Observaciones

Id. mir

- 1 El presente documento despliega la información perteneciente a los indicadores estratégicos y gestión de aquellos programas presupuestarios que proveen de bienes y servicios que generan valor público a la ciudadanía jalisciense
- 2 Se muestra el número del Componente relacionado con el indicador.

GOBIERNO DEL ESTADO DE JALISCO
PRESUPUESTO DE EGRESOS PARA EL EJERCICIO FISCAL 2018
Ficha Técnica de Indicador

Sistema de Evaluación del Desempeño (SED)

Gobierno del Estado de Jalisco Secretaría de Planeación, Administración y Finanzas

Datos del Programa

Apoyo al ingreso del hogar con jefatura femenina

Eje: Equidad de oportunidades

Tema: Grupos prioritarios

¿Quien gasta?

11	Unidad Presupuestal	000	Unidad Responsable	00247	Unidad Ejecutora del Gasto
Secretaría de Desarrollo e Integración Social		Secretaría de Desarrollo e Integración Social		Dirección General de Programas Sociales	

¿Para qué se gasta?

Finalidad	Función	Subfunción
Desarrollo Social	Protección Social	Otros Grupos Vulnerables

Presupuesto asignado al Programa Presupuestario

Monto

Objetivos

Nivel	Clave Componente	Resumen Narrativo
Propósito		Los hogares de jefatura femenina monoparentales con dependientes menores de edad, en situación de pobreza y vulnerabilidad, mejorar sus ingresos y disminuyen sus carencias sociales

Datos del Indicador

Denominación	Método de cálculo
Porcentaje de la Población en situación de pobreza	(Población en situación de pobreza como porcentaje de la población total (Realizado))/Población en situación de pobreza como porcentaje de la población total (Programado)*100

Descripción del Indicador

Muestra el porcentaje de personas que se encuentra en situación de pobreza cuando: presenta al menos una carencia social y no tiene un ingreso suficiente para satisfacer sus necesidades.

Tipo de Indicador	Estratégico	Dimensión del Indicador	Eficacia	Año de Medición del Resultado	2018
Cobertura	Estatral	Frecuencia de Medición	Bienal		

Desagregado meta valor por género

Parámetros de semaforización		Meta Institucional	Meta Valor	Unidad de medida (meta valor)	Hombre	Mujer
		100%	33	Porcentaje	No disponible	No disponible
130	120.00	119.99	100.01	100.00	0	
		Sentido del Indicador	Línea Base (meta valor)	Año (Línea base)		
		Descendente	35	2014		

Variables del Indicador

Nombre de la Variable	Unidad de medida	Tipo de Acumulación
Población en situación de pobreza como porcentaje de la población total (realizado)	Porcentaje	Valor presente
Población en situación de pobreza como porcentaje de la población total (programado)	Porcentaje	Valor presente

Fuente de Información
Medios de verificación

Supuestos

Observaciones

Id_mir

- 1 El presente documento despliega la información perteneciente a los indicadores estratégicos y gestión de aquellos programas presupuestarios que provienen de bienes y servicios que generan valor público a la ciudadanía jalisciense
- 2 Se muestra el número del Componente relacionado con el indicador.

GOBIERNO DEL ESTADO DE JALISCO
PRESUPUESTO DE EGRESOS PARA EL EJERCICIO FISCAL 2018
Ficha Técnica de Indicador

Sistema de Evaluación del Desempeño (SED)

Gobierno del Estado de Jalisco Secretaría de Planeación, Administración y Finanzas

Datos del Programa

Inclusión de Personas con Discapacidad

Eje: Equidad de oportunidades

Tema: Grupos prioritarios

¿Quien gasta?

11	Unidad Presupuestal	000	Unidad Responsable	00247	Unidad Ejecutora del Gasto
Secretaría de Desarrollo e Integración Social		Secretaría de Desarrollo e Integración Social		Dirección General de Programas Sociales	

¿Para qué se gasta?

Finalidad	Función	Subfunción
Desarrollo Social	Protección Social	Otros Grupos Vulnerables

Presupuesto asignado al Programa Presupuestario

Monto

Objetivos

Nivel	Clave Componente	Resumen Narrativo
Propósito		Las personas con discapacidad en situación de pobreza y desigualdad mejoran su bienestar económico y carencias sociales

Datos del Indicador

Denominación	Método de cálculo
Porcentaje de la Población en situación de pobreza	(Población en situación de pobreza como porcentaje de la población total (Realizado))/Población en situación de pobreza como porcentaje de la población total (Programado)*100

Descripción del Indicador

Muestra el porcentaje de personas que se encuentra en situación de pobreza cuando: presenta al menos una carencia social y no tiene un ingreso suficiente para satisfacer sus necesidades.

Tipo de Indicador	Estratégico	Dimensión del Indicador	Eficacia	Año de Medición del Resultado	2018
Cobertura	Estatil	Frecuencia de Medición	Bienal		

Desagregado meta valor por género

Parámetros de semaforización		Meta Institucional	Meta Valor	Unidad de medida (meta valor)	Hombre	Mujer
		100%	33	Porcentaje	No disponible	No disponible
130	120.00	119.99	100.01	100.00	0	
		Sentido del Indicador	Línea Base (meta valor)	Año (Línea base)		
		Descendente	35	2014		

Variables del Indicador

Nombre de la Variable	Unidad de medida	Tipo de Acumulación
Población en situación de pobreza como porcentaje de la población total (realizado)	Porcentaje	Valor presente
Población en situación de pobreza como porcentaje de la población total (programado)	Porcentaje	Valor presente

Fuente de Información

Medios de verificación

Supuestos

Observaciones

- Id_mir**
- 1 El presente documento despliega la información perteneciente a los indicadores estratégicos y gestión de aquellos programas presupuestarios que provienen de bienes y servicios que generan valor público a la ciudadanía jalisciense
 - 2 Se muestra el número del Componente relacionado con el indicador.

GOBIERNO DEL ESTADO DE JALISCO
PRESUPUESTO DE EGRESOS PARA EL EJERCICIO FISCAL 2018
Ficha Técnica de Indicador

Sistema de Evaluación del Desempeño (SED)

Gobierno del Estado de Jalisco Secretaría de Planeación, Administración y Finanzas

Datos del Programa

Ampliación de Oportunidades Educativas para Niñas, Niños y Jóvenes

Eje: Equidad de oportunidades

Tema: Pobreza y desigualdad

¿Quien gasta?

11	Unidad Presupuestal	000	Unidad Responsable	00247	Unidad Ejecutora del Gasto
Secretaría de Desarrollo e Integración Social		Secretaría de Desarrollo e Integración Social		Dirección General de Programas Sociales	

¿Para qué se gasta?

Finalidad	Función	Subfunción
Desarrollo Social	Educación	Otros Servicios Educativos y Actividades Inherentes

Presupuesto asignado al Programa Presupuestario

Monto

Objetivos

Nivel	Clave Componente	Resumen Narrativo
Componente	D1	Subsidios para el pago de transporte entregados a estudiantes (Bienesales) de nivel secundaria, media superior y superior que estudian en los municipios del Área Metropolitana de Guadalajara, Puerto Vallarta y Zapotlán el Grande.

Datos del Indicador

Denominación	Método de cálculo
3. Porcentaje de estudiantes de secundaria, educación media superior y superior de la ZMG, Puerto Vallarta y Zapotlán el Grande apoyados por el programa Bienesales para Estudiantes.	$(\text{Número total de estudiantes apoyados con Bienesales (Realizado)} / \text{Número total de estudiantes apoyados con Bienesales (Programado)}) * 100$

Descripción del Indicador
Muestra el porcentaje de estudiantes que son beneficiarios del programa Bienesales para Estudiantes.

Tipo de Indicador	<input type="text" value="Estratégico"/>	Dimensión del Indicador	<input type="text" value="Eficacia"/>	Año de Medición del Resultado	<input type="text" value="2018"/>
Cobertura	<input type="text" value="Regional"/>	Frecuencia de Medición	<input type="text" value="Anual"/>		

Desagregado meta valor por género						
Parámetros de semaforización		Meta Institucional	Meta Valor	Unidad de medida (meta valor)	Hombre	Mujer
0	60.00	100%	98,949	Estudiante	No disponible	No disponible
60.01	80.00	Sentido del Indicador	Línea Base (meta valor)	Año (Línea base)		
80.01	130	Ascendente	220,141	2014		

Variables del Indicador

Nombre de la Variable	Unidad de medida	Tipo de Acumulación
Número total de estudiantes apoyados con Bienesales (realizado)	Estudiante	Máximo
Número total de estudiantes apoyados con Bienesales (programado)	Estudiante	Máximo

Fuente de Información

Medios de verificación

Supuestos

Observaciones

Id_mir

- 1 El presente documento despliega la información perteneciente a los indicadores estratégicos y gestión de aquellos programas presupuestarios que proveen de bienes y servicios que generan valor público a la ciudadanía jalisciense
- 2 Se muestra el número del Componente relacionado con el indicador.

GOBIERNO DEL ESTADO DE JALISCO
PRESUPUESTO DE EGRESOS PARA EL EJERCICIO FISCAL 2018
Ficha Técnica de Indicador

Sistema de Evaluación del Desempeño (SED)

Gobierno del Estado de Jalisco Secretaría de Planeación, Administración y Finanzas

Datos del Programa

Ampliación de Oportunidades Educativas para Niñas, Niños y Jóvenes

Eje: Equidad de oportunidades

Tema: Pobreza y desigualdad

¿Quien gasta?

11	Unidad Presupuestal	000	Unidad Responsable	00247	Unidad Ejecutora del Gasto
Secretaría de Desarrollo e Integración Social		Secretaría de Desarrollo e Integración Social		Dirección General de Programas Sociales	

¿Para qué se gasta?

Finalidad	Función	Subfunción
Desarrollo Social	Educación	Otros Servicios Educativos y Actividades Inherentes

Presupuesto asignado al Programa Presupuestario

Monto

Objetivos

Nivel	Clave Componente	Resumen Narrativo
Componente	D1	Subsidios para el pago de transporte entregados a estudiantes (Bienesales) de nivel secundaria, media superior y superior que estudian en los municipios del Área Metropolitana de Guadalajara, Puerto Vallarta y Zapotlán el Grande.

Datos del Indicador

Denominación	Método de cálculo
4. Cobertura de beneficiarios del programa Bienesales para Estudiantes con respecto a la matrícula total de nivel secundaria, media superior y superior.	$(\text{Porcentaje de cobertura de beneficiarios del Programa Bienesales (Realizado)} / \text{Porcentaje de cobertura de beneficiarios del Programa Bienesales (Programado)}) * 100$

Descripción del Indicador

Muestra el porcentaje de estudiantes beneficiados del total de la matrícula del ciclo escolar

Tipo de Indicador	<input type="text" value="Estratégico"/>	Dimensión del Indicador	<input type="text" value="Eficiencia"/>	Año de Medición del Resultado	<input type="text" value="2018"/>
Cobertura	<input type="text" value="Regional"/>	Frecuencia de Medición	<input type="text" value="Anual"/>		

Desagregado meta valor por género

Parámetros de semaforización	Meta Institucional	Meta Valor	Unidad de medida (meta valor)	Desagregado meta valor por género	
				Hombre	Mujer
0 60.00 60.01 80.00 80.01 130	100%	15	Porcentaje	No disponible	No disponible
<div style="display: flex; justify-content: space-around; width: 100%;"> <div style="width: 20px; height: 20px; background-color: red; border: 1px solid black;"></div> <div style="width: 20px; height: 20px; background-color: red; border: 1px solid black;"></div> <div style="width: 20px; height: 20px; background-color: yellow; border: 1px solid black;"></div> <div style="width: 20px; height: 20px; background-color: yellow; border: 1px solid black;"></div> <div style="width: 20px; height: 20px; background-color: green; border: 1px solid black;"></div> <div style="width: 20px; height: 20px; background-color: green; border: 1px solid black;"></div> </div>	Sentido del Indicador	Línea Base (meta valor)	Año (Línea base)		
	Ascendente	15	2016		

VARIABLES DEL INDICADOR

Nombre de la Variable	Unidad de medida	Tipo de Acumulación
Porcentaje de cobertura de beneficiarios del Programa Bienesales (realizado)	Porcentaje	Máximo
Porcentaje de cobertura de beneficiarios del Programa Bienesales (programado)	Porcentaje	Máximo

Fuente de Información

Medios de verificación

Supuestos

Observaciones

Id_mir

- 1 El presente documento despliega la información perteneciente a los indicadores estratégicos y gestión de aquellos programas presupuestarios que proveen de bienes y servicios que generan valor público a la ciudadanía jalisciense
- 2 Se muestra el número del Componente relacionado con el indicador.

GOBIERNO DEL ESTADO DE JALISCO
PRESUPUESTO DE EGRESOS PARA EL EJERCICIO FISCAL 2018
Ficha Técnica de Indicador

Sistema de Evaluación del Desempeño (SED)

Gobierno del Estado de Jalisco Secretaría de Planeación, Administración y Finanzas

Datos del Programa

Bienestar económico y social para los adultos mayores

Eje: Equidad de oportunidades

Tema: Grupos prioritarios

¿Quién gasta?

11	Unidad Presupuestal	000	Unidad Responsable	00247	Unidad Ejecutora del Gasto
Secretaría de Desarrollo e Integración Social		Secretaría de Desarrollo e Integración Social		Dirección General de Programas Sociales	

¿Para qué se gasta?

Finalidad	Función	Subfunción
Desarrollo Social	Protección Social	Otros Grupos Vulnerables

Presupuesto asignado al Programa Presupuestario

Monto

Objetivos

Nivel	Clave Componente	Resumen Narrativo
Componente	03	Apoyos económicos mensuales entregados a adultos mayores de 65 y más años que no reciben ingresos por jubilación o pensión contributiva

Datos del Indicador

Denominación	Método de cálculo
3. Porcentaje de adultos mayores beneficiados por el Programa.	$(\text{Número de adultos mayores beneficiados (Realizado)} / \text{Número de adultos mayores beneficiados (Programado)}) * 100$

Descripción del Indicador

Muestra el porcentaje de adultos mayores beneficiados en relación con la población objetivo establecido en las reglas de operación

Tipo de Indicador	<input type="text" value="Estratégico"/>	Dimensión del Indicador	<input type="text" value="Eficacia"/>	Año de Medición del Resultado	<input type="text" value="2018"/>
Cobertura	<input type="text" value="Estatal"/>	Frecuencia de Medición	<input type="text" value="Semestral"/>		

Desagregado meta valor por género

Parámetros de semaforización		Meta Institucional	Meta Valor	Unidad de medida (meta valor)	Hombre	Mujer
		<input type="text" value="100%"/>	<input type="text" value="30,290"/>	<input type="text" value="Adulto mayor"/>	<input type="text" value="No disponible"/>	<input type="text" value="No disponible"/>
0	60.00	60.01	80.00	80.01	130	
		Sentido del Indicador	Línea Base (meta valor)	Año (Línea base)		
		<input type="text" value="Ascendente"/>	<input type="text" value="33,679"/>	<input type="text" value="2014"/>		

Variables del Indicador

Nombre de la Variable	Unidad de medida	Tipo de Acumulación
Número de adultos mayores beneficiados (realizado)	Adulto mayor	Máximo
Número de adultos mayores beneficiados (programado)	Adulto mayor	Máximo

Fuente de Información

Medios de verificación

Supuestos

Observaciones

Id_mir

- 1 El presente documento despliega la información perteneciente a los indicadores estratégicos y gestión de aquellos programas presupuestarios que proveen de bienes y servicios que generan valor público a la ciudadanía jalisciense
- 2 Se muestra el número del Componente relacionado con el indicador.

GOBIERNO DEL ESTADO DE JALISCO
PRESUPUESTO DE EGRESOS PARA EL EJERCICIO FISCAL 2018
Ficha Técnica de Indicador

Sistema de Evaluación del Desempeño (SED)

Gobierno del Estado de Jalisco Secretaría de Planeación, Administración y Finanzas

Datos del Programa

Apoyo al ingreso del hogar con jefatura femenina

Eje: Equidad de oportunidades

Tema: Grupos prioritarios

¿Quién gasta?

11	Unidad Presupuestal	000	Unidad Responsable	00247	Unidad Ejecutora del Gasto
Secretaría de Desarrollo e Integración Social		Secretaría de Desarrollo e Integración Social		Dirección General de Programas Sociales	

¿Para qué se gasta?

Finalidad	Función	Subfunción
Desarrollo Social	Protección Social	Otros Grupos Vulnerables

Presupuesto asignado al Programa Presupuestario

Monto

Objetivos

Nivel	Clave Componente	Resumen Narrativo
Componente	H1	Transferencias económicas entregadas a mujeres jefas de familia de hogares monoparentales con dependientes económicos menores de edad.

Datos del Indicador

Denominación	Método de cálculo
3. Porcentaje de Mujeres Jefas de Hogar apoyadas por el Programa Apoyo a Mujeres Jefas de Familia.	$(\text{Número de mujeres jefas de familia beneficiadas (Realizado)} / \text{Número de mujeres jefas de familia beneficiadas (Programado)}) * 100$

Descripción del Indicador

Muestra el desempeño del programa respecto a la cantidad de mujeres jefas de familia apoyadas en el año en curso.

Tipo de Indicador	<input type="text" value="Gestión"/>	Dimensión del Indicador	<input type="text" value="Eficiencia"/>	Año de Medición del Resultado	<input type="text" value="2018"/>
Cobertura	<input type="text" value="Estatal"/>	Frecuencia de Medición	<input type="text" value="Semestral"/>		

Desagregado meta valor por género

Parámetros de semaforización	Meta Institucional	Meta Valor	Unidad de medida (meta valor)	Hombre	Mujer
	100%	12,892	Mujer jefa de familia beneficiada	No disponible	12,892.00
	Sentido del Indicador	Línea Base (meta valor)	Año (Línea Base)		
	Ascendente	13,336	2014		

VARIABLES DEL INDICADOR

Nombre de la Variable	Unidad de medida	Tipo de Acumulación
Número de mujeres jefas de familia beneficiadas (realizado)	Mujer jefa de familia beneficiada	Máximo
Número de mujeres jefas de familia beneficiadas (programado)	Mujer jefa de familia beneficiada	Máximo

Fuente de Información http://padronunico.jalisco.gob.mx/"/>

Medios de verificación http://padronunico.jalisco.gob.mx/"/>

Supuestos

Observaciones

Id_mir

- 1 El presente documento despliega la información perteneciente a los indicadores estratégicos y gestión de aquellos programas presupuestarios que provienen de bienes y servicios que generan valor público a la ciudadanía jalisciense
- 2 Se muestra el número del Componente relacionado con el indicador.

GOBIERNO DEL ESTADO DE JALISCO
PRESUPUESTO DE EGRESOS PARA EL EJERCICIO FISCAL 2018
Ficha Técnica de Indicador

Sistema de Evaluación del Desempeño (SED)

Gobierno del Estado de Jalisco Secretaría de Planeación, Administración y Finanzas

Datos del Programa

Bienestar económico y social para los adultos mayores

Eje: Equidad de oportunidades

Tema: Grupos prioritarios

¿Quién gasta?

11	000	00247	
Unidad Presupuestal	Unidad Responsable	Unidad Ejecutora del Gasto	
Secretaría de Desarrollo e Integración Social	Secretaría de Desarrollo e Integración Social	Dirección General de Programas Sociales	

¿Para qué se gasta?

Finalidad	Función	Subfunción
Desarrollo Social	Protección Social	Otros Grupos Vulnerables

Presupuesto asignado al Programa Presupuestario

Monto

Objetivos

Nivel	Clave Componente	Resumen Narrativo
Componente	05	Subsidios para el pago de transporte (Bienesales) entregados a adultos mayores de 65 años en situación de pobreza y desigualdad.

Datos del Indicador

Denominación	Método de cálculo
7. Porcentaje de personas adultas mayores de 65 años apoyadas por el Programa Bienesales para Adultos Mayores y Personas con Discapacidad	$(\text{Número de adultos mayores beneficiados con Bienesales (Realizado)} / \text{Número de adultos mayores beneficiados con Bienesales (Programado)}) * 100$

Descripción del Indicador

Muestra el porcentaje de personas adultas mayores de 65 años apoyadas por el Programa de Bienesales con relación a las establecidas.

Tipo de Indicador	Estratégico	Dimensión del Indicador	Eficacia	Año de Medición del Resultado	2018
Cobertura	Estatal	Frecuencia de Medición	Trimestral		

Desagregado meta valor por género

Parámetros de semaforización		Meta Institucional	Meta Valor	Unidad de medida (meta valor)	Desagregado meta valor por género	
		100%	47,171	Adulto mayor	Hombre	Mujer
0	60.00				No disponible	No disponible
60.01	80.00					
80.01	130					
		Sentido del Indicador	Línea Base (meta valor)	Año (Línea base)		
		Ascendente	42,172	2014		

Variables del Indicador

Nombre de la Variable	Unidad de medida	Tipo de Acumulación
Número de adultos mayores beneficiados con Bienesales (realizado)	Adulto mayor	Máximo
Número de adultos mayores beneficiados con Bienesales (programado)	Adulto mayor	Máximo

Fuente de Información Registros de beneficiarios publicados en el Padrón Único de Beneficiarios de Programas Gubernamentales, Secretaría de Desarrollo e Integración Social, disponible en <http://padronunico.jalisco.gob.mx/>

Medios de verificación Registros de beneficiarios publicados en el Padrón Único de Beneficiarios de Programas Gubernamentales, Secretaría de Desarrollo e Integración Social, disponible en <http://padronunico.jalisco.gob.mx/>

Supuestos Las personas adultas mayores de 65 años y las personas con discapacidad permanente acuden a solicitar el apoyo.

Observaciones

Id_mir

- 1 El presente documento despliega la información perteneciente a los indicadores estratégicos y gestión de aquellos programas presupuestarios que proveen de bienes y servicios que generan valor público a la ciudadanía jalisciense
- 2 Se muestra el número del Componente relacionado con el indicador.

GOBIERNO DEL ESTADO DE JALISCO
PRESUPUESTO DE EGRESOS PARA EL EJERCICIO FISCAL 2018
Ficha Técnica de Indicador

Sistema de Evaluación del Desempeño (SED)

Gobierno del Estado de Jalisco Secretaría de Planeación, Administración y Finanzas

Datos del Programa

Ampliación de Oportunidades Educativas para Niñas, Niños y Jóvenes

Eje: Equidad de oportunidades

Tema: Pobreza y desigualdad

¿Quién gasta?

11	000	00247	
Unidad Presupuestal	Unidad Responsable	Unidad Ejecutora del Gasto	
Secretaría de Desarrollo e Integración Social	Secretaría de Desarrollo e Integración Social	Dirección General de Programas Sociales	

¿Para qué se gasta?

Finalidad	Función	Subfunción
Desarrollo Social	Educación	Otros Servicios Educativos y Actividades Inherentes

Presupuesto asignado al Programa Presupuestario

Monto

Objetivos

Nivel	Clave Componente	Resumen Narrativo
Componente	D2	Unidades de transporte escolar otorgados en comodato a municipios del interior del Estado para uso de transporte gratuito para estudiantes.

Datos del Indicador

Denominación	Método de cálculo
9. Porcentaje de municipios del interior del estado apoyados con unidades de transporte escolar para uso de transporte gratuito para estudiantes.	$(\text{Número de municipios apoyados con unidades de transporte (Realizado)} / \text{Número de municipios apoyados con unidades de transporte (Programado)}) * 100$

Descripción del Indicador

Muestra el porcentaje de municipios en el interior del estado que reciben apoyos del Programa Apoyo al Transporte para Estudiantes

Tipo de Indicador	<input type="text" value="Estratégico"/>	Dimensión del Indicador	<input type="text" value="Eficacia"/>	Año de Medición del Resultado	<input type="text" value="2018"/>
Cobertura	<input type="text" value="Regional"/>	Frecuencia de Medición	<input type="text" value="Anual"/>		

Desagregado meta valor por género

Parámetros de semaforización	Meta Institucional	Meta Valor	Unidad de medida (meta valor)	Hombre	Mujer
	<div style="display: flex; justify-content: space-between; width: 100%;"> 0 60.00 60.01 80.00 80.01 130 </div> <div style="display: flex; justify-content: space-around; width: 100%; margin-top: 5px;"> <div style="width: 15px; height: 15px; background-color: red;"></div> <div style="width: 15px; height: 15px; background-color: red;"></div> <div style="width: 15px; height: 15px; background-color: yellow;"></div> <div style="width: 15px; height: 15px; background-color: yellow;"></div> <div style="width: 15px; height: 15px; background-color: green;"></div> <div style="width: 15px; height: 15px; background-color: green;"></div> </div>	100%	118	Municipio	No disponible
	Sentido del Indicador	Línea Base (meta valor)	Año (Línea base)		
	Ascendente	98	2016		

Variables del Indicador

Nombre de la Variable	Unidad de medida	Tipo de Acumulación
Número de municipios apoyados con unidades de transporte (realizado)	Municipio	Máximo
Número de municipios apoyados con unidades de transporte (programado)	Municipio	Máximo

Fuente de Información	Registros internos del Programa. Portal de internet del Padrón Único de Beneficiarios disponible en http://padronunico.jalisco.gob.mx/ y URL: http://fs.planeacion.sep.gob.mx/cct/cct14.csv
Medios de verificación	Registros internos del Programa, Dirección General de Programas Sociales. Portal de internet del Padrón Único de Beneficiarios disponible en http://padronunico.jalisco.gob.mx/ y URL: http://fs.planeacion.sep.gob.mx/cct/cct14.csv
Supuestos	Los municipios solicitantes de las regiones prioritarias cumplen con los criterios de elegibilidad y requisitos.
Observaciones	
Id_mir	1804

- 1 El presente documento despliega la información perteneciente a los indicadores estratégicos y gestión de aquellos programas presupuestarios que proveen de bienes y servicios que generan valor público a la ciudadanía jalisciense
- 2 Se muestra el número del Componente relacionado con el indicador.

GOBIERNO DEL ESTADO DE JALISCO
PRESUPUESTO DE EGRESOS PARA EL EJERCICIO FISCAL 2018
Ficha Técnica de Indicador

Sistema de Evaluación del Desempeño (SED)

Gobierno del Estado de Jalisco Secretaría de Planeación, Administración y Finanzas

Datos del Programa

Ampliación de Oportunidades Educativas para Niñas, Niños y Jóvenes

Eje: Equidad de oportunidades

Tema: Pobreza y desigualdad

¿Quién gasta?

11	000	00247	
Unidad Presupuestal	Unidad Responsable	Unidad Ejecutora del Gasto	
Secretaría de Desarrollo e Integración Social	Secretaría de Desarrollo e Integración Social	Dirección General de Programas Sociales	

¿Para qué se gasta?

Finalidad	Función	Subfunción
Desarrollo Social	Educación	Otros Servicios Educativos y Actividades Inherentes

Presupuesto asignado al Programa Presupuestario

Monto \$448,433,065.73

Objetivos

Nivel	Clave Componente	Resumen Narrativo
Componente	D2	Unidades de transporte escolar otorgados en comodato a municipios del interior del Estado para uso de transporte gratuito para estudiantes.

Datos del Indicador

Denominación	Método de cálculo
10. Porcentaje de estudiantes beneficiados con unidades de transporte escolar	$(\text{Número de estudiantes beneficiados con unidades de transporte (Realizado)} / \text{Número de estudiantes beneficiados con unidades de transporte (Programado)}) * 100$

Descripción del Indicador

Muestra el porcentaje de estudiantes en el interior del estado beneficiados con unidades de transporte escolar

Tipo de Indicador	Estratégico	Dimensión del Indicador	Eficacia	Año de Medición del Resultado	2018
Cobertura	Regional	Frecuencia de Medición	Anual		

Desagregado meta valor por género

Parámetros de semaforización	Meta Institucional	Meta Valor	Unidad de medida (meta valor)	Hombre	Mujer
	100%	1,408	Estudiante	No disponible	No disponible
0 60.00 60.01 80.00 80.01 130	Sentido del Indicador	Línea Base (meta valor)	Año (Línea base)		
	Ascendente	6,945	2014		

Variables del Indicador

Nombre de la Variable	Unidad de medida	Tipo de Acumulación
Número de estudiantes beneficiados con unidades de transporte (realizado)	Estudiante	Máximo
Número de estudiantes beneficiados con unidades de transporte (programado)	Estudiante	Máximo

Fuente de Información	Registros internos del Programa, Dirección General de Programas Sociales. Portal de internet del Padrón Único de Beneficiarios disponible en http://padronunico.jalisco.gob.mx/ y URL: http://fs.planea
Medios de verificación	Registros de beneficiarios publicados en el Padrón Único de Beneficiarios de Programas Gubernamentales, Secretaría de Desarrollo e Integración Social, disponible en http://padronunico.jalisco.gob.mx/
Supuestos	Los municipios solicitantes de las regiones prioritarias cumplen con los criterios de elegibilidad y requisitos.
Observaciones	
Id_mir	1806

- 1 El presente documento despliega la información perteneciente a los indicadores estratégicos y gestión de aquellos programas presupuestarios que proveen de bienes y servicios que generan valor público a la ciudadanía jalisciense
- 2 Se muestra el número del Componente relacionado con el indicador.

GOBIERNO DEL ESTADO DE JALISCO
PRESUPUESTO DE EGRESOS PARA EL EJERCICIO FISCAL 2018
Ficha Técnica de Indicador

Sistema de Evaluación del Desempeño (SED)

Gobierno del Estado de Jalisco Secretaría de Planeación, Administración y Finanzas

Datos del Programa

Ampliación de Oportunidades Educativas para Niñas, Niños y Jóvenes

Eje: Equidad de oportunidades

Tema: Pobreza y desigualdad

¿Quién gasta?

11	000	00247	
Unidad Presupuestal	Unidad Responsable	Unidad Ejecutora del Gasto	
Secretaría de Desarrollo e Integración Social	Secretaría de Desarrollo e Integración Social	Dirección General de Programas Sociales	

¿Para qué se gasta?

Finalidad	Función	Subfunción
Desarrollo Social	Educación	Otros Servicios Educativos y Actividades Inherentes

Presupuesto asignado al Programa Presupuestario

Monto

Objetivos

Nivel	Clave Componente	Resumen Narrativo
Componente	D2	Unidades de transporte escolar otorgados en comodato a municipios del interior del Estado para uso de transporte gratuito para estudiantes.

Datos del Indicador

Denominación	Método de cálculo
11. Porcentaje de unidades de transporte escolar entregadas	$(\text{Número de unidades de transporte (Realizado)} / \text{Número de unidades de transporte (Programado)}) * 100$

Descripción del Indicador

Muestra el porcentaje de las unidades de transporte escolar entregadas en el interior del estado.

Tipo de Indicador	Estratégico	Dimensión del Indicador	Eficacia	Año de Medición del Resultado	2018
Cobertura	Regional	Frecuencia de Medición	Anual		

Desagregado meta valor por género

Parámetros de semaforización		Meta Institucional	Meta Valor	Unidad de medida (meta valor)	Hombre	Mujer
0	60.00	100%	64	Autobús	No disponible	No disponible
60.01	80.00	Sentido del Indicador	Línea Base (meta valor)	Año (Línea base)		
80.01	130	Ascendente	25	2017		

Variables del Indicador

Nombre de la Variable	Unidad de medida	Tipo de Acumulación
Número de unidades de transporte (realizado)	Autobús	Máximo
Número de unidades de transporte (programado)	Autobús	Máximo

Fuente de Información	Registros internos del Programa, Dirección General de Programas Sociales. Portal de internet del Padrón Único de Beneficiarios disponible en http://padronunico.jalisco.gob.mx/ y URL: http://fs.planea
Medios de verificación	Registros internos del Programa, Dirección General de Programas Sociales. Portal de internet del Padrón Único de Beneficiarios disponible en http://padronunico.jalisco.gob.mx/ y URL: http://fs.planeacion.sep.gob.mx/cct/cct14.csv
Supuestos	Los municipios solicitantes de las regiones prioritarias cumplen con los criterios de elegibilidad y requisitos.
Observaciones	
Id_mir	1809

- 1 El presente documento despliega la información perteneciente a los indicadores estratégicos y gestión de aquellos programas presupuestarios que proveen de bienes y servicios que generan valor público a la ciudadanía jalisciense
- 2 Se muestra el número del Componente relacionado con el indicador.

GOBIERNO DEL ESTADO DE JALISCO
PRESUPUESTO DE EGRESOS PARA EL EJERCICIO FISCAL 2018
Ficha Técnica de Indicador

Sistema de Evaluación del Desempeño (SED)

Gobierno del Estado de Jalisco Secretaría de Planeación, Administración y Finanzas

Datos del Programa

Inclusión de Personas con Discapacidad

Eje: Equidad de oportunidades

Tema: Grupos prioritarios

¿Quién gasta?

11	Unidad Presupuestal	000	Unidad Responsable	00247	Unidad Ejecutora del Gasto
Secretaría de Desarrollo e Integración Social		Secretaría de Desarrollo e Integración Social		Dirección General de Programas Sociales	

¿Para qué se gasta?

Finalidad	Función	Subfunción
Desarrollo Social	Protección Social	Otros Grupos Vulnerables

Presupuesto asignado al Programa Presupuestario

Monto

Objetivos

Nivel	Clave Componente	Resumen Narrativo
Componente	01	Apoyos económicos entregados a personas con discapacidad severa a través del Programa Jalisco Incluyente.

Datos del Indicador


Denominación	Método de cálculo
Porcentaje de personas con discapacidad severa apoyadas por el programa Jalisco Incluyente en la modalidad de apoyos económicos	$(\text{Número de personas con discapacidad beneficiadas (Realizado)} / \text{Número de personas con discapacidad beneficiadas (Programado)}) * 100$

Descripción del Indicador

Muestra el porcentaje de personas con discapacidad severa que reciben apoyos económicos a través del Programa Jalisco Incluyente.

Tipo de Indicador	Estratégico	Dimensión del Indicador	Eficacia	Año de Medición del Resultado	2018
Cobertura	Estatal	Frecuencia de Medición	Semestral		

Desagregado meta valor por género

Parámetros de semaforización		Meta Institucional	Meta Valor	Unidad de medida (meta valor)	Hombre	Mujer
		100%	1,798	Discapacitado	No disponible	No disponible
0	60.00	60.01	80.00	80.01	130	
		Sentido del Indicador	Línea Base (meta valor)	Año (Línea base)		
		Ascendente	1,054	2014		

Variables del Indicador

Nombre de la Variable	Unidad de medida	Tipo de Acumulación
Número de personas con discapacidad beneficiadas (realizado)	Discapacitado	Máximo
Número de personas con discapacidad beneficiadas (programado)	Discapacitado	Máximo

Fuente de Información Registros de beneficiarios publicados en el Padrón Único de Beneficiarios de Programas Gubernamentales, Secretaría de Desarrollo e Integración Social, disponible en <http://padronunico.jalisco.gob.mx/>

Medios de verificación Registros de beneficiarios publicados en el Padrón Único de Beneficiarios de Programas Gubernamentales, Secretaría de Desarrollo e Integración Social, disponible en <http://padronunico.jalisco.gob.mx/>

Supuestos Las personas con discapacidad severa acuden a solicitar el apoyo.

Observaciones

Id_mir

- 1 El presente documento despliega la información perteneciente a los indicadores estratégicos y gestión de aquellos programas presupuestarios que provienen de bienes y servicios que generan valor público a la ciudadanía jalisciense
- 2 Se muestra el número del Componente relacionado con el indicador.

GOBIERNO DEL ESTADO DE JALISCO
PRESUPUESTO DE EGRESOS PARA EL EJERCICIO FISCAL 2018
Ficha Técnica de Indicador

Sistema de Evaluación del Desempeño (SED)

Gobierno del Estado de Jalisco Secretaría de Planeación, Administración y Finanzas

Datos del Programa

Inclusión de Personas con Discapacidad

Eje: Equidad de oportunidades

Tema: Grupos prioritarios

¿Quién gasta?

11	000	00247	
Unidad Presupuestal	Unidad Responsable	Unidad Ejecutora del Gasto	
Secretaría de Desarrollo e Integración Social	Secretaría de Desarrollo e Integración Social	Dirección General de Programas Sociales	

¿Para qué se gasta?

Finalidad	Función	Subfunción
Desarrollo Social	Protección Social	Otros Grupos Vulnerables

Presupuesto asignado al Programa Presupuestario

Monto

Objetivos

Nivel	Clave Componente	Resumen Narrativo
Componente	02	Subsidios para el pago de transporte (Bienesales) entregados a personas con discapacidad en situación de pobreza o desigualdad.

Datos del Indicador

Denominación	Método de cálculo
Porcentaje de personas con discapacidad apoyadas por el Programa Bienesales para Adultos Mayores y Personas con Discapacidad	$(\text{Número de personas con discapacidad beneficiadas con Bienesales (Realizado)} / \text{Número de personas con discapacidad beneficiadas con Bienesales (Programado)}) * 100$

Descripción del Indicador
Muestra el porcentaje de personas con discapacidad en situación de pobreza y desigualdad apoyadas por el Programa Bienesales

Tipo de Indicador	<input type="text" value="Estratégico"/>	Dimensión del Indicador	<input type="text" value="Eficacia"/>	Año de Medición del Resultado	<input type="text" value="2018"/>
Cobertura	<input type="text" value="Estatal"/>	Frecuencia de Medición	<input type="text" value="Semestral"/>		

Parámetros de semaforización		Desagregado meta valor por género				
		Meta Institucional	Meta Valor	Unidad de medida (meta valor)	Hombre	Mujer
0	60.00	100%	4,499	Discapacitado	No disponible	No disponible
60.01	80.00	Sentido del Indicador	Línea Base (meta valor)	Año (Línea base)		
80.01	130	Ascendente	3,740	2014		

Variables del Indicador

Nombre de la Variable	Unidad de medida	Tipo de Acumulación
Número de personas con discapacidad beneficiadas con Bienesales (realizado)	Discapacitado	Máximo
Número de personas con discapacidad beneficiadas con Bienesales (programado)	Discapacitado	Máximo

Fuente de Información	Registros de beneficiarios publicados en el Padrón Único de Beneficiarios de Programas Gubernamentales, Secretaría de Desarrollo e Integración Social, disponible en http://padronunico.jalisco.gob.mx/
Medios de verificación	Registros de beneficiarios publicados en el Padrón Único de Beneficiarios de Programas Gubernamentales, Secretaría de Desarrollo e Integración Social, disponible en http://padronunico.jalisco.gob.mx/
Supuestos	Las personas adultas mayores de 65 años y las personas con discapacidad permanente acuden a solicitar el apoyo.
Observaciones	
Id_mir	1839

- 1 El presente documento despliega la información perteneciente a los indicadores estratégicos y gestión de aquellos programas presupuestarios que proveen de bienes y servicios que generan valor público a la ciudadanía jalisciense
- 2 Se muestra el número del Componente relacionado con el indicador.

GOBIERNO DEL ESTADO DE JALISCO
PRESUPUESTO DE EGRESOS PARA EL EJERCICIO FISCAL 2018
Ficha Técnica de Indicador

Sistema de Evaluación del Desempeño (SED)

Gobierno del Estado de Jalisco Secretaría de Planeación, Administración y Finanzas

Datos del Programa

Apoyo al ingreso del hogar con jefatura femenina

Eje: Equidad de oportunidades

Tema: Grupos prioritarios

¿Quién gasta?

11	Unidad Presupuestal	000	Unidad Responsable	00247	Unidad Ejecutora del Gasto
Secretaría de Desarrollo e Integración Social		Secretaría de Desarrollo e Integración Social		Dirección General de Programas Sociales	

¿Para qué se gasta?

Finalidad	Función	Subfunción
Desarrollo Social	Protección Social	Otros Grupos Vulnerables

Presupuesto asignado al Programa Presupuestario

Monto

Objetivos

Nivel	Clave Componente	Resumen Narrativo
Componente	B2	Apoyos económicos entregados a mujeres jefas de familia para la realización de proyectos productivos.

Datos del Indicador

Denominación	Método de cálculo
6. Porcentaje de Mujeres Jefas de Hogar ganadoras del Reto Productivo	$(\text{Número de mujeres jefas de familia beneficiarias apoyadas por el Reto Productivo (Realizado)} / \text{Número de mujeres jefas de familia beneficiarias apoyadas por el Reto Productivo (Programado)}) * 100$

Descripción del Indicador

Muestra el porcentaje de Mujeres Jefas de Hogar apoyadas económicamente para la realización de proyectos productivos a través del Programa Apoyo a Mujeres Jefas de Familia.

Tipo de Indicador	Estratégico	Dimensión del Indicador	Eficacia	Año de Medición del Resultado	2018
Cobertura	Estatal	Frecuencia de Medición	Semestral		

Desagregado meta valor por género

Parámetros de semaforización	Meta Institucional	Meta Valor	Unidad de medida (meta valor)	Hombr	Mujer
0 60.00 60.01 80.00 80.01 130	100%	90	Mujer jefa de familia beneficiada	No disponible	90.00
	Sentido del Indicador	Línea Base (meta valor)	Año (Línea Base)		
	Ascendente	408	2014		

Variables del Indicador

Nombre de la Variable	Unidad de medida	Tipo de Acumulación
Número de mujeres jefas de familia beneficiarias apoyadas por el Reto Productivo (realizado)	Mujer jefa de familia beneficiada	Máximo
Número de mujeres jefas de familia beneficiarias apoyadas por el Reto Productivo (programado)	Mujer jefa de familia beneficiada	Máximo

Fuente de Información Informe de actividades anual de los Programas Sociales, SEDIS y portal de internet del Padrón Único de Beneficiarios disponible en <http://padronunico.jalisco.gob.mx/>

Medios de verificación Informe de actividades anual de los Programas Sociales, SEDIS y portal de internet del Padrón Único de Beneficiarios disponible en <http://padronunico.jalisco.gob.mx/>

Supuestos Las mujeres jefas de familia mayores de 18 años de edad con residencia en el estado de Jalisco en situación de vulnerabilidad* y con dependientes menores de edad, están dispuestas a emprender proyectos productivos.

Observaciones

Id_mir

- 1 El presente documento despliega la información perteneciente a los indicadores estratégicos y gestión de aquellos programas presupuestarios que provienen de bienes y servicios que generan valor público a la ciudadanía jalisciense
- 2 Se muestra el número del Componente relacionado con el indicador.

GOBIERNO DEL ESTADO DE JALISCO
PRESUPUESTO DE EGRESOS PARA EL EJERCICIO FISCAL 2018
Ficha Técnica de Indicador

Sistema de Evaluación del Desempeño (SED)

Gobierno del Estado de Jalisco Secretaría de Planeación, Administración y Finanzas

Datos del Programa

Apoyo al ingreso del hogar con jefatura femenina

Eje: Equidad de oportunidades Tema: Grupos prioritarios

¿Quién gasta?

11	Unidad Presupuestal	000	Unidad Responsable	00247	Unidad Ejecutora del Gasto
Secretaría de Desarrollo e Integración Social		Secretaría de Desarrollo e Integración Social		Dirección General de Programas Sociales	

¿Para qué se gasta?

Finalidad	Función	Subfunción
Desarrollo Social	Protección Social	Otros Grupos Vulnerables

Presupuesto asignado al Programa Presupuestario

Monto \$209,096,801.08

Objetivos

Nivel	Clave Componente	Resumen Narrativo
Componente	B3	Capacitaciones y mentorías proporcionadas a mujeres jefas de familia que participan en el proyecto Bono de Impacto Social.

Datos del Indicador

Denominación	Método de cálculo
9. Porcentaje de Mujeres Jefas de Familia que ingresan al Bono de Impacto Social	$(\text{Número de mujeres jefas de familia que ingresan al Bono de Impacto Social (Realizado)} / \text{Número de mujeres jefas de familia que ingresan al Bono de Impacto Social (Programado)}) * 100$

Descripción del Indicador

Muestra el porcentaje de mujeres jefas de familia que ingresan al Bono de Impacto Social para capacitaciones y mentorías.

Tipo de Indicador	Estratégico	Dimensión del Indicador	Eficacia	Año de Medición del Resultado	2018
Cobertura	Regional	Frecuencia de Medición	Semestral		

Desagregado meta valor por género

Parámetros de semaforización		Meta Institucional	Meta Valor	Unidad de medida (meta valor)	Hombre	Mujer
		100%	1,325	Mujer jefa de familia beneficiada	No disponible	1,325.00
0	60.00	Sentido del Indicador	Línea Base (meta valor)	Año (Línea Base)		
60.01	80.00	Ascendente	1,325	2017		
80.01	130					

Variables del Indicador

Nombre de la Variable	Unidad de medida	Tipo de Acumulación
Número de mujeres jefas de familia que ingresan al Bono de Impacto Social (realizado)	Mujer jefa de familia beneficiada	Máximo
Número de mujeres jefas de familia que ingresan al Bono de Impacto Social (programado)	Mujer jefa de familia beneficiada	Máximo

Fuente de Información Registros Administrativos Internos de la Dirección General de Política Social y de la Coordinación del Programa Apoyo a Mujeres Jefas de Familia.

Medios de verificación Registros Administrativos Internos de la Dirección General de Política Social y de la Coordinación del Programa Apoyo a Mujeres Jefas de Familia.

Supuestos Las beneficiarias del Programa Apoyo a Mujeres Jefas de Familia se inscriben al Bono de Impacto Social

Observaciones

Id. mir 1847

- 1 El presente documento despliega la información perteneciente a los indicadores estratégicos y gestión de aquellos programas presupuestarios que proveen de bienes y servicios que generan valor público a la ciudadanía jalisciense
- 2 Se muestra el número del Componente relacionado con el indicador.

GOBIERNO DEL ESTADO DE JALISCO
PRESUPUESTO DE EGRESOS PARA EL EJERCICIO FISCAL 2018
Ficha Técnica de Indicador

Sistema de Evaluación del Desempeño (SED)

Gobierno del Estado de Jalisco Secretaría de Planeación, Administración y Finanzas

Datos del Programa

Inclusión de Personas con Discapacidad

Eje: Equidad de oportunidades

Tema: Grupos prioritarios

¿Quién gasta?

11	000	00247
Unidad Presupuestal	Unidad Responsable	Unidad Ejecutora del Gasto
Secretaría de Desarrollo e Integración Social	Secretaría de Desarrollo e Integración Social	Dirección General de Programas Sociales

¿Para qué se gasta?

Finalidad	Función	Subfunción
Desarrollo Social	Protección Social	Otros Grupos Vulnerables

Presupuesto asignado al Programa Presupuestario

Monto

Objetivos

Nivel	Clave Componente	Resumen Narrativo
Componente	03	Apoyos técnicos entregados a personas con discapacidad.

Datos del Indicador

Denominación	Método de cálculo
Porcentaje de personas con discapacidad auditiva que reciben aparatos funcionales	$(\text{Número de personas con discapacidad auditiva beneficiadas (Realizado)} / \text{Número de personas con discapacidad auditiva beneficiadas (Programado)}) * 100$

Descripción del Indicador

Muestra el porcentaje de personas con discapacidad auditiva que reciben aparatos funcionales con respecto a las establecidas en las Reglas de Operación.

Tipo de Indicador	Estratégico	Dimensión del Indicador	Eficacia	Año de Medición del Resultado	2018
Cobertura	Estatral	Frecuencia de Medición	Semestral		

Desagregado meta valor por género

Parámetros de semaforización	Meta Institucional	Meta Valor	Unidad de medida (meta valor)	Hombre	Mujer
	100%	280	Discapacitado	No disponible	No disponible
0 60.00 60.01 80.00 80.01 130	Sentido del Indicador	Línea Base (meta valor)	Año (Línea base)		
	Ascendente	807	2016		

Variables del Indicador

Nombre de la Variable	Unidad de medida	Tipo de Acumulación
Número de personas con discapacidad auditiva beneficiadas (realizado)	Discapacitado	Máximo
Número de personas con discapacidad auditiva beneficiadas (programado)	Discapacitado	Máximo

Fuente de Información Registros de beneficiarios publicados en el Padrón Único de Beneficiarios de Programas Gubernamentales, Secretaría de Desarrollo e Integración Social, disponible en <http://padronunico.jalisco.gob.mx/>

Medios de verificación Registros de beneficiarios publicados en el Padrón Único de Beneficiarios de Programas Gubernamentales, Secretaría de Desarrollo e Integración Social, disponible en <http://padronunico.jalisco.gob.mx/>

Supuestos Las personas con discapacidad auditiva requieren aparatos funcionales para realizar sus actividades diarias

Observaciones

Id_mir

- 1 El presente documento despliega la información perteneciente a los indicadores estratégicos y gestión de aquellos programas presupuestarios que provienen de bienes y servicios que generan valor público a la ciudadanía jalisciense
- 2 Se muestra el número del Componente relacionado con el indicador.

GOBIERNO DEL ESTADO DE JALISCO
PRESUPUESTO DE EGRESOS PARA EL EJERCICIO FISCAL 2018
Ficha Técnica de Indicador

Sistema de Evaluación del Desempeño (SED)

Gobierno del Estado de Jalisco Secretaría de Planeación, Administración y Finanzas

Datos del Programa

Ampliación de Oportunidades Educativas para Niñas, Niños y Jóvenes

Eje: Equidad de oportunidades

Tema: Pobreza y desigualdad

¿Quién gasta?

11	000	00247	
Unidad Presupuestal	Unidad Responsable	Unidad Ejecutora del Gasto	
Secretaría de Desarrollo e Integración Social	Secretaría de Desarrollo e Integración Social	Dirección General de Programas Sociales	

¿Para qué se gasta?

Finalidad	Función	Subfunción
Desarrollo Social	Educación	Otros Servicios Educativos y Actividades Inherentes

Presupuesto asignado al Programa Presupuestario

Monto

Objetivos

Nivel	Clave Componente	Resumen Narrativo
Componente	D4	Mochilas con útiles escolares entregados a estudiantes de escuelas públicas en los niveles de preescolar, primaria y secundaria.

Datos del Indicador

Denominación	Método de cálculo
15. Porcentaje de estudiantes de educación básica apoyados por el Programa Mochilas con los Útiles.	(Número total de estudiantes apoyados con una Mochila con sus útiles (Realizado) / Número total de estudiantes apoyados con una Mochila con sus útiles (Programado))*100

Descripción del Indicador
Muestra el porcentaje de estudiantes de educación básica apoyados por el Programa Mochilas con los Útiles.

Tipo de Indicador	Estratégico	Dimensión del Indicador	Eficacia	Año de Medición del Resultado	2018
Cobertura	Estatal	Frecuencia de Medición	Anual		

Desagregado meta valor por género

	Meta Institucional	Meta Valor	Unidad de medida (meta valor)	Hombre	Mujer
Parámetros de semafORIZACIÓN	100%	797,460	Estudiante	No disponible	No disponible
<div style="display: flex; justify-content: space-around; align-items: center;"> <div style="text-align: center;">0</div> <div style="text-align: center;">60.00</div> <div style="text-align: center;">60.01</div> <div style="text-align: center;">80.00</div> <div style="text-align: center;">80.01</div> <div style="text-align: center;">130</div> </div>	Sentido del Indicador	Línea Base (meta valor)	Año (Línea base)		
<div style="display: flex; justify-content: space-around; align-items: center;"> <div style="width: 15px; height: 15px; background-color: red; border: 1px solid black;"></div> <div style="width: 15px; height: 15px; background-color: red; border: 1px solid black;"></div> <div style="width: 15px; height: 15px; background-color: yellow; border: 1px solid black;"></div> <div style="width: 15px; height: 15px; background-color: yellow; border: 1px solid black;"></div> <div style="width: 15px; height: 15px; background-color: green; border: 1px solid black;"></div> <div style="width: 15px; height: 15px; background-color: green; border: 1px solid black;"></div> </div>	Ascendente	1,319,844	2014		

Variables del Indicador

Nombre de la Variable	Unidad de medida	Tipo de Acumulación
Número total de estudiantes apoyados con una Mochila con sus útiles (realizado)	Estudiante	Máximo
Número total de estudiantes apoyados con una Mochila con sus útiles (programado)	Estudiante	Máximo

Fuente de Información	Estadísticas de la SEDIS de la Dirección General de Programas Sociales y SEJ. Portal de internet del Padrón Único de Beneficiarios disponible en http://padronunico.jalisco.gob.mx/
Medios de verificación	Estadísticas de la SEDIS de la Dirección General de Programas Sociales y SEJ. Portal de internet del Padrón Único de Beneficiarios disponible en http://padronunico.jalisco.gob.mx/
Supuestos	Las escuelas de los Municipios participantes realizan la entrega en tiempo y forma de las mochilas y útiles a los alumnos.
Observaciones	
Id_mir	1865

- 1 El presente documento despliega la información perteneciente a los indicadores estratégicos y gestión de aquellos programas presupuestarios que proveen de bienes y servicios que generan valor público a la ciudadanía jalisciense
- 2 Se muestra el número del Componente relacionado con el indicador.

GOBIERNO DEL ESTADO DE JALISCO
PRESUPUESTO DE EGRESOS PARA EL EJERCICIO FISCAL 2018
Ficha Técnica de Indicador

Sistema de Evaluación del Desempeño (SED)

Gobierno del Estado de Jalisco Secretaría de Planeación, Administración y Finanzas

Datos del Programa

Ampliación de Oportunidades Educativas para Niñas, Niños y Jóvenes

Eje: Equidad de oportunidades

Tema: Pobreza y desigualdad

¿Quien gasta?

11	000	00247
Unidad Presupuestal	Unidad Responsable	Unidad Ejecutora del Gasto
Secretaría de Desarrollo e Integración Social	Secretaría de Desarrollo e Integración Social	Dirección General de Programas Sociales

¿Para qué se gasta?

Finalidad	Función	Subfunción
Desarrollo Social	Educación	Otros Servicios Educativos y Actividades Inherentes

Presupuesto asignado al Programa Presupuestario

Monto

Objetivos

Nivel	Clave Componente	Resumen Narrativo
Componente	05	Apoyos económicos entregados a estudiantes indígenas de educación media superior y superior.

Datos del Indicador

Denominación	Método de cálculo
19. Porcentaje de beneficiarios de educación media superior y superior del Programa Becas Indígenas con respecto a la población objetivo.	$\left(\frac{\text{Número de estudiantes beneficiarios con el programa Becas Indígenas (Realizado)}}{\text{Número de estudiantes beneficiarios con el programa Becas Indígenas (Programado)}} \right) * 100$

Descripción del Indicador

Muestra el porcentaje de beneficiarios de educación media superior y superior del Programa Becas Indígenas con apoyo económico.

Tipo de Indicador	<input type="text" value="Estratégico"/>	Dimensión del Indicador	<input type="text" value="Eficacia"/>	Año de Medición del Resultado	<input type="text" value="2018"/>
Cobertura	<input type="text" value="Regional"/>	Frecuencia de Medición	<input type="text" value="Anual"/>		

Desagregado meta valor por género

	Meta Institucional	Meta Valor	Unidad de medida (meta valor)	Hombre	Mujer
Parámetros de semaforización	<input type="text" value="100%"/>	<input type="text" value="1,843"/>	<input type="text" value="Estudiante Indígena"/>	<input type="text" value="No disponible"/>	<input type="text" value="No disponible"/>
<input type="text" value="0"/> <input type="text" value="60.00"/> <input type="text" value="60.01"/> <input type="text" value="80.00"/> <input type="text" value="80.01"/> <input type="text" value="130"/>	Sentido del Indicador	Línea Base (meta valor)	Año (Línea base)		
	<input type="text" value="Ascendente"/>	<input type="text" value="426"/>	<input type="text" value="2014"/>		

Variables del Indicador

Nombre de la Variable	Unidad de medida	Tipo de Acumulación
Número de estudiantes beneficiarios con el programa Becas Indígenas (realizado)	Estudiante Indígena	Máximo
Número de estudiantes beneficiarios con el programa Becas Indígenas (programado)	Estudiante Indígena	Máximo

Fuente de Información

Medios de verificación

Supuestos

Observaciones

Id_mir

- 1 El presente documento despliega la información perteneciente a los indicadores estratégicos y gestión de aquellos programas presupuestarios que proveen de bienes y servicios que generan valor público a la ciudadanía jalisciense
- 2 Se muestra el número del Componente relacionado con el indicador.

GOBIERNO DEL ESTADO DE JALISCO
PRESUPUESTO DE EGRESOS PARA EL EJERCICIO FISCAL 2018
Ficha Técnica de Indicador

Sistema de Evaluación del Desempeño (SED)

Gobierno del Estado de Jalisco Secretaría de Planeación, Administración y Finanzas

Datos del Programa

Desarrollo e Inclusión de Personas con Discapacidad

Eje: Equidad de oportunidades

Tema: Grupos prioritarios

¿Quién gasta?

11 Unidad Presupuestal	157 Unidad Responsable	00249 Unidad Ejecutora del Gasto
Secretaría de Desarrollo e Integración Social	Secretaría de Desarrollo e Integración Social (Consejo Estatal para la Atención e Inclusión de Personas con Discapacidad (COEDIS))	Consejo Estatal para la Atención e Inclusión de Personas con Discapacidad (COEDIS)

¿Para qué se gasta?

Finalidad	Función	Subfunción
Desarrollo Social	Protección Social	Otros Grupos Vulnerables

Presupuesto asignado al Programa Presupuestario

Monto

Objetivos

Nivel	Clave Componente	Resumen Narrativo
Fin		Contribuir en la protección de los derechos y ampliación de las oportunidades de desarrollo de los grupos prioritarios mediante capacitaciones, asesorías, servicios y apoyos económicos a personas con discapacidad y sociedad civil organizada

Datos del Indicador

Denominación	Método de cálculo
Porcentaje de población en situación de pobreza en el Estado de Jalisco.	(Porcentaje de población en situación de pobreza en el Estado de Jalisco. (Realizado) / Porcentaje de población en situación de pobreza en el Estado de Jalisco. (Programado))*100

Descripción del Indicador

Muestra el porcentaje de personas que se encuentra en situación de pobreza cuando: presenta al menos una carencia social y no tiene un ingreso suficiente para satisfacer sus necesidades.

Tipo de Indicador	<input type="text" value="Estratégico"/>	Dimensión del Indicador	<input type="text" value="Eficacia"/>	Año de Medición del Resultado	<input type="text" value="2018"/>
Cobertura	<input type="text" value="Estatal"/>	Frecuencia de Medición	<input type="text" value="Bienal"/>		

Desagregado meta valor por género

Parámetros de semaforización						Meta Institucional	Meta Valor	Unidad de medida (meta valor)	Hombre	Mujer
0	60.00	60.01	80.00	80.01	130	100%	33	Población	No disponible	No disponible
						Sentido del Indicador	Línea Base (meta valor)	Año (Línea base)		
						Ascendente	35	2014		

Variables del Indicador

Nombre de la Variable	Unidad de medida	Tipo de Acumulación
Porcentaje de población en situación de pobreza en el Estado de Jalisco. (realizado)	Población	Máximo
Porcentaje de población en situación de pobreza en el Estado de Jalisco. (programado)	Población	Máximo

Fuente de Información CONEVAL, Medición de pobreza por entidad federativa. Reporte de indicadores en sistema MIDE JALISCO: <https://seplan.app.jalisco.gob.mx/mide/indicador/consultarDatos/1442?palabra=pobreza&max=10&offset=>

Medios de verificación CONEVAL, Medición de pobreza por entidad federativa. Reporte de indicadores en sistema MIDE JALISCO: <https://seplan.app.jalisco.gob.mx/mide/indicador/consultarDatos/1442?palabra=pobreza&max=10&offset=0&agregado=1&url=buscar>

Supuestos Las condiciones macroeconómicas se mantienen estables, destacando bajos niveles de inflación; al mismo tiempo las condiciones políticas y sociales no se modifican.

Observaciones

Id_mir

- 1 El presente documento despliega la información perteneciente a los indicadores estratégicos y gestión de aquellos programas presupuestarios que proveen de bienes y servicios que generan valor público a la ciudadanía jalisciense
- 2 Se muestra el número del Componente relacionado con el indicador.

GOBIERNO DEL ESTADO DE JALISCO
PRESUPUESTO DE EGRESOS PARA EL EJERCICIO FISCAL 2018
Ficha Técnica de Indicador

Sistema de Evaluación del Desempeño (SED)

Gobierno del Estado de Jalisco Secretaría de Planeación, Administración y Finanzas

Datos del Programa

Desarrollo e Inclusión de Personas con Discapacidad

Eje: Equidad de oportunidades

Tema: Grupos prioritarios

¿Quién gasta?

11 Unidad Presupuestal	157 Unidad Responsable	00249 Unidad Ejecutora del Gasto
Secretaría de Desarrollo e Integración Social	Secretaría de Desarrollo e Integración Social (Consejo Estatal para la Atención e Inclusión de Personas con Discapacidad (COEDIS))	Consejo Estatal para la Atención e Inclusión de Personas con Discapacidad (COEDIS)

¿Para qué se gasta?

Finalidad	Función	Subfunción
Desarrollo Social	Protección Social	Otros Grupos Vulnerables

Presupuesto asignado al Programa Presupuestario

Monto

Objetivos

Nivel	Clave Componente	Resumen Narrativo
Propósito		Las personas con discapacidad del Estado de Jalisco mejoran sus condiciones de vida

Datos del Indicador

Denominación	Método de cálculo
2. Porcentaje de beneficiarios de becas para rehabilitación, capacitación o terapia para personas con discapacidad y/o cuidadores otorgadas por el COEDIS	$(\text{Número de beneficiarios con becas de rehabilitación, capacitación o terapia otorgadas por COEDIS (Realizado)} / \text{Número de beneficiarios con becas de rehabilitación, capacitación o terapia otorgadas por COEDIS (Programado)}) * 100$

Descripción del Indicador

Muestra el porcentaje de beneficiarios de becas para rehabilitación, capacitación o terapia para personas con discapacidad y/o cuidadores otorgadas por el COEDIS

Tipo de Indicador	<input type="text" value="Estratégico"/>	Dimensión del Indicador	<input type="text" value="Eficacia"/>	Año de Medición del Resultado	<input type="text" value="2018"/>
Cobertura	<input type="text" value="Estatal"/>	Frecuencia de Medición	<input type="text" value="Anual"/>		

Desagregado meta valor por género

Parámetros de semaforización		Meta Institucional	Meta Valor	Unidad de medida (meta valor)	Desagregado meta valor por género	
		100%	350	Beneficiario	Hombre	Mujer
0	60.00	60.01	80.00	80.01	130	
■	■	■	■	■	■	
		Sentido del Indicador	Línea Base (meta valor)	Año (Línea base)		
		<input type="text" value="Ascendente"/>	<input type="text" value="125"/>	<input type="text" value="2014"/>		

VARIABLES DEL INDICADOR

Nombre de la Variable	Unidad de medida	Tipo de Acumulación
Número de beneficiarios con becas de rehabilitación, capacitación o terapia otorgadas por COEDIS (realizado)	Beneficiario	Máximo
Número de beneficiarios con becas de rehabilitación, capacitación o terapia otorgadas por COEDIS (programado)	Beneficiario	Máximo

Fuente de Información

Medios de verificación

Supuestos

Observaciones

Id_mir

- 1 El presente documento despliega la información perteneciente a los indicadores estratégicos y gestión de aquellos programas presupuestarios que proveen de bienes y servicios que generan valor público a la ciudadanía jalisciense
- 2 Se muestra el número del Componente relacionado con el indicador.

GOBIERNO DEL ESTADO DE JALISCO
PRESUPUESTO DE EGRESOS PARA EL EJERCICIO FISCAL 2018
Ficha Técnica de Indicador

Sistema de Evaluación del Desempeño (SED)

Gobierno del Estado de Jalisco Secretaría de Planeación, Administración y Finanzas

Datos del Programa

Desarrollo e Inclusión de Personas con Discapacidad

Eje: Equidad de oportunidades

Tema: Grupos prioritarios

¿Quién gasta?

11 Unidad Presupuestal	157 Unidad Responsable	00249 Unidad Ejecutora del Gasto
Secretaría de Desarrollo e Integración Social	Secretaría de Desarrollo e Integración Social (Consejo Estatal para la Atención e Inclusión de Personas con Discapacidad (COEDIS))	Consejo Estatal para la Atención e Inclusión de Personas con Discapacidad (COEDIS)

¿Para qué se gasta?

Finalidad	Función	Subfunción
Desarrollo Social	Protección Social	Otros Grupos Vulnerables

Presupuesto asignado al Programa Presupuestario

Monto

Objetivos

Nivel	Clave Componente	Resumen Narrativo
Componente	01	Capacitaciones, asesorías y servicios otorgados a personas con discapacidad a través del COEDIS.

Datos del Indicador

Denominación	Método de cálculo
3. Porcentaje de personas con y sin discapacidad atendidas a través de los servicios que brinda el COEDIS	$(\text{Número de personas con y sin discapacidad atendidas por COEDIS (Realizado)} / \text{Número de personas con y sin discapacidad atendidas por COEDIS (Programado)}) * 100$

Descripción del Indicador

Muestra el porcentaje de personas con y sin discapacidad que han recibido capacitaciones, asesorías y servicios por parte del COEDIS.

Tipo de Indicador	<input type="text" value="Estratégico"/>	Dimensión del Indicador	<input type="text" value="Eficacia"/>	Año de Medición del Resultado	<input type="text" value="2018"/>
Cobertura	<input type="text" value="Estatal"/>	Frecuencia de Medición	<input type="text" value="Semestral"/>		

Desagregado meta valor por género

Parámetros de semaforización		Meta Institucional	Meta Valor	Unidad de medida (meta valor)	Desagregado meta valor por género		
		100%	1,250	Persona	Hombre	Mujer	
<input type="text" value="0"/>	<input type="text" value="60.00"/>	<input type="text" value="60.01"/>	<input type="text" value="80.00"/>	<input type="text" value="80.01"/>	<input type="text" value="130"/>	<input type="text" value="No disponible"/>	<input type="text" value="No disponible"/>
		Sentido del Indicador	Línea Base (meta valor)	Año (Línea base)			
		<input type="text" value="Ascendente"/>	<input type="text" value="2,389"/>	<input type="text" value="2014"/>			

Variables del Indicador

Nombre de la Variable	Unidad de medida	Tipo de Acumulación
Número de personas con y sin discapacidad atendidas por COEDIS (realizado)	Persona	Máximo
Número de personas con y sin discapacidad atendidas por COEDIS (programado)	Persona	Máximo

Fuente de Información

Medios de verificación

Supuestos

Observaciones

Id_ mir

- 1 El presente documento despliega la información perteneciente a los indicadores estratégicos y gestión de aquellos programas presupuestarios que provienen de bienes y servicios que generan valor público a la ciudadanía jalisciense
- 2 Se muestra el número del Componente relacionado con el indicador.

GOBIERNO DEL ESTADO DE JALISCO
PRESUPUESTO DE EGRESOS PARA EL EJERCICIO FISCAL 2018
Ficha Técnica de Indicador

Sistema de Evaluación del Desempeño (SED)

Gobierno del Estado de Jalisco Secretaría de Planeación, Administración y Finanzas

Datos del Programa

Desarrollo e Inclusión de Personas con Discapacidad

Eje: Equidad de oportunidades

Tema: Grupos prioritarios

¿Quién gasta?

11 Unidad Presupuestal	157 Unidad Responsable	00249 Unidad Ejecutora del Gasto
Secretaría de Desarrollo e Integración Social	Secretaría de Desarrollo e Integración Social (Consejo Estatal para la Atención e Inclusión de Personas con Discapacidad (COEDIS))	Consejo Estatal para la Atención e Inclusión de Personas con Discapacidad (COEDIS)

¿Para qué se gasta?

Finalidad	Función	Subfunción
Desarrollo Social	Protección Social	Otros Grupos Vulnerables

Presupuesto asignado al Programa Presupuestario

Monto

Objetivos

Nivel	Clave Componente	Resumen Narrativo
Componente	02	Apoyos económicos entregados a la sociedad civil organizada para la generación de proyectos vinculados al bienestar de las personas con discapacidad.

Datos del Indicador

Denominación	Método de cálculo
7. Porcentaje de asociaciones apoyadas a través del Programa Asociaciones para el Bienestar.	$(\text{Número de asociaciones civiles apoyadas por COEDIS (Realizado)} / \text{Número de asociaciones civiles apoyadas por COEDIS (Programado)}) * 100$

Descripción del Indicador

Muestra el porcentaje de asociaciones apoyadas económicamente a través del Programa Asociaciones para el Bienestar en relación a las programadas.

Tipo de Indicador	<input type="text" value="Estratégico"/>	Dimensión del Indicador	<input type="text" value="Eficacia"/>	Año de Medición del Resultado	<input type="text" value="2018"/>
Cobertura	<input type="text" value="Estatal"/>	Frecuencia de Medición	<input type="text" value="Semestral"/>		

Desagregado meta valor por género

Parámetros de semaforización						Meta Institucional	Meta Valor	Unidad de medida (meta valor)	Desagregado meta valor por género	
0	60.00	60.01	80.00	80.01	130	100%	20	Asociación	No disponible	No disponible
						Sentido del Indicador	Línea Base (meta valor)	Año (Línea base)		
						<input type="text" value="Ascendente"/>	<input type="text" value="18"/>	<input type="text" value="2014"/>		

VARIABLES DEL INDICADOR

Nombre de la Variable	Unidad de medida	Tipo de Acumulación
Número de asociaciones civiles apoyadas por COEDIS (realizado)	Asociación	Máximo
Número de asociaciones civiles apoyadas por COEDIS (programado)	Asociación	Máximo

Fuente de Información
Medios de verificación

Supuestos

Observaciones

Id_mir

- 1 El presente documento despliega la información perteneciente a los indicadores estratégicos y gestión de aquellos programas presupuestarios que proveen de bienes y servicios que generan valor público a la ciudadanía jalisciense
- 2 Se muestra el número del Componente relacionado con el indicador.

GOBIERNO DEL ESTADO DE JALISCO
PRESUPUESTO DE EGRESOS PARA EL EJERCICIO FISCAL 2018
Ficha Técnica de Indicador

Sistema de Evaluación del Desempeño (SED)

Gobierno del Estado de Jalisco Secretaría de Planeación, Administración y Finanzas

Datos del Programa

Bienestar alimentario y desarrollo comunitario

Eje: Equidad de oportunidades

Tema: Pobreza y desigualdad

¿Quién gasta?

11	Unidad Presupuestal	045	Unidad Responsable	00250	Unidad Ejecutora del Gasto
	Secretaría de Desarrollo e Integración Social		Sistema para el Desarrollo Integral de la Familia "Jalisco" (DIF)		Sistema para el Desarrollo Integral de la Familia Jalisco (DIF)

¿Para qué se gasta?

Finalidad	Función	Subfunción
Desarrollo Social	Protección Social	Alimentación y Nutrición

Presupuesto asignado al Programa Presupuestario

Monto

Objetivos

Nivel	Clave Componente	Resumen Narrativo
Fin		Contribuir a la disminución de la inseguridad alimentaria de las mujeres y sus familias, así como asegurar el derecho a la alimentación de niños, niñas y adolescentes, en los municipios del estado de Jalisco mediante la entrega de apoyos alimentarios y capacitación generando su autogestión.

Datos del Indicador

Denominación	Método de cálculo
Porcentaje de personas atendidas del total de personas con carencia por acceso a la alimentación en los municipios del Estado de Jalisco.	(Porcentaje de personas con carencia por acceso a la alimentación del Estado (Realizado) / Porcentaje de personas con carencia por acceso a la alimentación del Estado (Programado))*100

Descripción del Indicador

Muestra la parte porcentual de personas atendidas del total de personas con carencia por acceso a la alimentación en los municipios del Estado de Jalisco.

Tipo de Indicador	<input type="text" value="Estratégico"/>	Dimensión del Indicador	<input type="text" value="Eficacia"/>	Año de Medición del Resultado	<input type="text" value="2018"/>
Cobertura	<input type="text" value="Estatal"/>	Frecuencia de Medición	<input type="text" value="Bienal"/>		

Desagregado meta valor por género

Parámetros de semaforización		Meta Institucional	Meta Valor	Unidad de medida (meta valor)	Hombre	Mujer
<input type="text" value="0"/>	<input type="text" value="60.00"/>	<input type="text" value="100%"/>	<input type="text" value="17"/>	<input type="text" value="Porcentaje"/>	<input type="text" value="No disponible"/>	<input type="text" value="No disponible"/>
<input type="text" value="60.01"/>	<input type="text" value="80.00"/>	Sentido del Indicador	Línea Base (meta valor)	Año (Línea base)		
<input type="text" value="80.01"/>	<input type="text" value="130"/>	<input type="text" value="Ascendente"/>	<input type="text" value="17"/>	<input type="text" value="2016"/>		

Variables del Indicador

Nombre de la Variable	Unidad de medida	Tipo de Acumulación
Porcentaje de personas con carencia por acceso a la alimentación del Estado (realizado)	Porcentaje	Suma
Porcentaje de personas con carencia por acceso a la alimentación del Estado (programado)	Porcentaje	Suma

Fuente de Información

CONEVAL, 2014 Encuesta desglose INEGI 2015 Unidad Responsable: Subdirección General de Fortalecimiento Municipal

Medios de verificación

Estadística, resultado medición de la Pobreza, CONEVAL. Unidad Responsable: Subdirección General de Fortalecimiento Municipal

Supuestos

Las distintas instancias de gobierno y sociedad suman esfuerzos realizando estrategias y acciones para disminuir la inseguridad alimentaria en los municipios del estado de Jalisco.

Observaciones

Id. mir

- 1 El presente documento despliega la información perteneciente a los indicadores estratégicos y gestión de aquellos programas presupuestarios que provienen de bienes y servicios que generan valor público a la ciudadanía jalisciense
- 2 Se muestra el número del Componente relacionado con el indicador.

GOBIERNO DEL ESTADO DE JALISCO
PRESUPUESTO DE EGRESOS PARA EL EJERCICIO FISCAL 2018
Ficha Técnica de Indicador

Sistema de Evaluación del Desempeño (SED)

Gobierno del Estado de Jalisco Secretaría de Planeación, Administración y Finanzas

Datos del Programa

Inclusión para el Bienestar de Grupos Prioritarios

Eje: Equidad de oportunidades

Tema: Grupos prioritarios

¿Quién gasta?

11 Unidad Presupuestal	045 Unidad Responsable	00250 Unidad Ejecutora del Gasto
Secretaría de Desarrollo e Integración Social	Sistema para el Desarrollo Integral de la Familia "Jalisco" (DIF)	Sistema para el Desarrollo Integral de la Familia Jalisco (DIF)

¿Para qué se gasta?

Finalidad	Función	Subfunción
Desarrollo Social	Protección Social	Otros Grupos Vulnerables

Presupuesto asignado al Programa Presupuestario

Monto

Objetivos

Nivel	Clave Componente	Resumen Narrativo
Fin		Contribuir a la inclusión social que mejore las condiciones de vida y los derechos de los grupos prioritarios del estado de Jalisco y sus municipios.

Datos del Indicador

Denominación	Método de cálculo
Porcentaje de personas en las que se logró resolver su problemática apremiante o incidir en su vulnerabilidad social. (personas con discapacidad, adultos mayores, primera infancia y personas con vulnerabilidad social)	$(\text{Porcentaje de personas a las que se contribuye a mejorar sus condiciones con el apoyo asistencial otorgado (Realizado)} / \text{Porcentaje de personas a las que se contribuye a mejorar sus condiciones con el apoyo asistencial otorgado (Programado)}) * 100$

Descripción del Indicador

El indicador mostrará la parte porcentual de las personas atendidas, a las que se contribuyó a mejorar su condición actual, del total de personas vulnerables del Estado de Jalisco según el censo de población y vivienda

Tipo de Indicador	<input type="text" value="Estratégico"/>	Dimensión del Indicador	<input type="text" value="Eficacia"/>	Año de Medición del Resultado	<input type="text" value="2018"/>
Cobertura	<input type="text" value="Estatal"/>	Frecuencia de Medición	<input type="text" value="Anual"/>		

Desagregado meta valor por género

Parámetros de semaforización						Meta Institucional	Meta Valor	Unidad de medida (meta valor)	Hombre	Mujer
0	60.00	60.01	80.00	80.01	130	100%	1	Porcentaje	No disponible	No disponible
■	■	■	■	■	■					
						Sentido del Indicador	Línea Base (meta valor)	Año (Línea base)		
						Ascendente	1	2016		

Variables del Indicador

Nombre de la Variable	Unidad de medida	Tipo de Acumulación
Porcentaje de personas a las que se contribuye a mejorar sus condiciones con el apoyo asistencial otorgado (realizado)	Porcentaje	Suma
Porcentaje de personas a las que se contribuye a mejorar sus condiciones con el apoyo asistencial otorgado (programado)	Porcentaje	Suma

Fuente de Información

Padrón Único de Beneficiarios del Sistema DIF Jalisco. Censo de Población y Vivienda 2010 Responsables, Direcciones de: Inclusión a las personas con discapacidad, Trabajo Social y Vinculación,

Medios de verificación

Padrón de Beneficiarios. Concentrado mensual de estadísticos. Informes mensuales. Reporte de personas que mejoraron. Encuesta de percepción sobre la integración al envejecimiento activo. Responsables, Direcciones de: Inclusión a las personas con discapacidad, Trabajo social y vinculación, Atención a la primera infancia, Desarrollo integral del adulto mayor.

Supuestos

Los diversos sectores involucrados participan, se comprometen y facilitan la inclusión de los grupos prioritarios.

Observaciones

Id_mir

- 1 El presente documento despliega la información perteneciente a los indicadores estratégicos y gestión de aquellos programas presupuestarios que proveen de bienes y servicios que generan valor público a la ciudadanía jalisciense
- 2 Se muestra el número del Componente relacionado con el indicador.

GOBIERNO DEL ESTADO DE JALISCO
PRESUPUESTO DE EGRESOS PARA EL EJERCICIO FISCAL 2018
Ficha Técnica de Indicador

Sistema de Evaluación del Desempeño (SED)

Gobierno del Estado de Jalisco

Secretaría de Planeación, Administración y Finanzas

Datos del Programa

Museo Trompo Mágico

Eje: Educación de calidad

Tema: Cultura

¿Quién gasta?

11	Unidad Presupuestal	045	Unidad Responsable	00250	Unidad Ejecutora del Gasto
	Secretaría de Desarrollo e Integración Social		Sistema para el Desarrollo Integral de la Familia "Jalisco" (DIF)		Sistema para el Desarrollo Integral de la Familia Jalisco (DIF)

¿Para qué se gasta?

Finalidad	Función	Subfunción
Desarrollo Social	Recreación, Cultura y Otras Manifestaciones Sociales	Cultura

Presupuesto asignado al Programa Presupuestario

Monto

Objetivos

Nivel	Clave Componente	Resumen Narrativo
Fin		Contribuir a mejorar la calidad de vida de las niñas, niños y adolescentes, así como de sus familias, mediante actividades que difundan y promuevan el ejercicio de los derechos de la infancia la asimilación del conocimiento, la apreciación y apropiación de manifestaciones culturales y el esparcimiento para el fomento de relaciones interpersonales más sanas y libres de violencia.

Datos del Indicador

Denominación	Método de cálculo
Porcentaje de personas que manifiestan obtener un aprendizaje al participar en actividades del Museo Trompo Mágico.	(Porcentaje de personas que manifiestan obtener un aprendizaje con relación a la muestra de personas que participan en actividades dentro y fuera del Museo Trompo Mágico (Realizado) / Porcentaje de personas que manifiestan obtener un aprendizaje con relación a la muestra de personas que participan en actividades dentro y fuera del Museo Trompo Mágico (Programado))*100

Descripción del Indicador

Porcentaje de personas que manifiestan obtener un aprendizaje al participar en actividades del museo a partir de las estimaciones realizadas a una muestra representativa de los beneficiarios totales del Museo, con un nivel de confianza del 98% y un margen de error estándar del +/- 2%

Tipo de Indicador	<input type="text" value="Estratégico"/>	Dimensión del Indicador	<input type="text" value="Eficacia"/>	Año de Medición del Resultado	<input type="text" value="2018"/>
Cobertura	<input type="text" value="Estatal"/>	Frecuencia de Medición	<input type="text" value="Anual"/>		

Desagregado meta valor por género

	Meta Institucional	Meta Valor	Unidad de medida (meta valor)	Hombre	Mujer						
Parámetros de semaforización	<input type="text" value="100%"/>	<input type="text" value="80"/>	<input type="text" value="Porcentaje"/>	<input type="text" value="No disponible"/>	<input type="text" value="No disponible"/>						
<table style="display: inline-table; border: none;"> <tr> <td style="border: 1px solid black; width: 20px; height: 15px; background-color: red;"></td> <td style="border: 1px solid black; width: 20px; height: 15px; background-color: red;"></td> <td style="border: 1px solid black; width: 20px; height: 15px; background-color: yellow;"></td> <td style="border: 1px solid black; width: 20px; height: 15px; background-color: yellow;"></td> <td style="border: 1px solid black; width: 20px; height: 15px; background-color: green;"></td> <td style="border: 1px solid black; width: 20px; height: 15px; background-color: green;"></td> </tr> </table>							Sentido del Indicador	Línea Base (meta valor)	Año (Línea base)		
	<input type="text" value="Ascendente"/>	<input type="text" value="70"/>	<input type="text" value="2016"/>								

Variables del Indicador

Nombre de la Variable	Unidad de medida	Tipo de Acumulación
Porcentaje de personas que manifiestan obtener un aprendizaje con relación a la muestra de personas que participan en actividades dentro y fuera del Museo Trompo Mágico (realizado)	Porcentaje	Suma
Porcentaje de personas que manifiestan obtener un aprendizaje con relación a la muestra de personas que participan en actividades dentro y fuera del Museo Trompo Mágico (programado)	Porcentaje	Suma

Fuente de Información	Encuesta sobre la experiencia de los usuarios en actividades del Museo. 324838 usuarios. Fórmula para el muestreo, fuente: NETQUEST.COM Direcciones responsables: Operativa del Museo y Educativa y de
Medios de verificación	Reporte de la encuesta de salida sobre la experiencia de los beneficiarios en actividades del Museo. Direcciones responsables: Operativa del Museo y Educativa y de Museografía
Supuestos	Los usuarios muestran disposición a participar en las actividades impartidas en el Museo
Observaciones	
Id_ mir	<input type="text" value="1715"/>

- 1 El presente documento despliega la información perteneciente a los indicadores estratégicos y gestión de aquellos programas presupuestarios que proveen de bienes y servicios que generan valor público a la ciudadanía jalisciense
- 2 Se muestra el número del Componente relacionado con el indicador.

GOBIERNO DEL ESTADO DE JALISCO
PRESUPUESTO DE EGRESOS PARA EL EJERCICIO FISCAL 2018
Ficha Técnica de Indicador

Sistema de Evaluación del Desempeño (SED)

Gobierno del Estado de Jalisco Secretaría de Planeación, Administración y Finanzas

Datos del Programa

Bienestar de la niñez y sus familias

Eje: Equidad de oportunidades

Tema: Grupos prioritarios

¿Quién gasta?

11	Unidad Presupuestal	045	Unidad Responsable	00250	Unidad Ejecutora del Gasto
Secretaría de Desarrollo e Integración Social		Sistema para el Desarrollo Integral de la Familia "Jalisco" (DIF)		Sistema para el Desarrollo Integral de la Familia Jalisco (DIF)	

¿Para qué se gasta?

Finalidad	Función	Subfunción
Desarrollo Social	Protección Social	Otros Grupos Vulnerables

Presupuesto asignado al Programa Presupuestario

Monto	\$95,229,390.89
-------	-----------------

Objetivos

Nivel	Clave Componente	Resumen Narrativo
Fin		Contribuir a garantizar el ejercicio pleno de los derechos de niñas, niños y adolescentes en el estado de Jalisco y sus Municipios.

Datos del Indicador

Denominación Porcentaje de personas a quienes se les restituyeron sus derechos de la población vulnerable del estado de Jalisco.	Método de cálculo (Porcentaje de niñas, niños, adolescentes e integrantes de sus familias a quien se les atendió, representó y tuteló para el ejercicio y goce de sus derechos (Realizado) / Porcentaje de niñas, niños, adolescentes e integrantes de sus familias a quien se les atendió, representó y tuteló para el ejercicio y goce de sus derechos (Programado))*100
--	--

Descripción del Indicador
Este indicador mostrará el porcentaje de la población del estado de Jalisco en condiciones vulnerables de niñas, niños y adolescentes e integrantes de sus familias que se les restituyeron sus derechos mediante estrategias y acciones de difusión, prevención y atención.

Tipo de Indicador	Estratégico	Dimensión del Indicador	Eficacia	Año de Medición del Resultado	2018
Cobertura	Estatal	Frecuencia de Medición	Anual		

Desagregado meta valor por género										
Parámetros de semaforización			Meta Institucional	Meta Valor	Unidad de medida (meta valor)	Hombre	Mujer			
0	60.00	60.01	80.00	80.01	130	100%	5	Porcentaje	No disponible	No disponible
						Sentido del Indicador	Línea Base (meta valor)	Año (Línea base)		
						Ascendente	12,708	2016		

Variables del Indicador

Nombre de la Variable	Unidad de medida	Tipo de Acumulación
Porcentaje de niñas, niños, adolescentes e integrantes de sus familias a quien se les atendió, representó y tuteló para el ejercicio y goce de sus derechos (realizado)	Porcentaje	Suma
Porcentaje de niñas, niños, adolescentes e integrantes de sus familias a quien se les atendió, representó y tuteló para el ejercicio y goce de sus derechos (programado)	Porcentaje	Suma

Fuente de Información	Padrón Único de Beneficiarios del Sistema DIF Jalisco. Unidad Responsable: Dirección de Prevención, Representación, Atención y Tutela
Medios de verificación	"Padrón Único de Beneficiarios del Sistema DIF Jalisco. Unidad Responsable: Dirección de Prevención"
Supuestos	Entidades públicas y organismos de la sociedad civil realizan los procesos de difusión, prevención y atención a favor de los derechos de los niñas, niños y adolescentes del estado de Jalisco y sus Municipios.
Observaciones	
Id_mir	2111

- 1 El presente documento despliega la información perteneciente a los indicadores estratégicos y gestión de aquellos programas presupuestarios que proveen de bienes y servicios que generan valor público a la ciudadanía jalisciense
- 2 Se muestra el número del Componente relacionado con el indicador.

GOBIERNO DEL ESTADO DE JALISCO
PRESUPUESTO DE EGRESOS PARA EL EJERCICIO FISCAL 2018
Ficha Técnica de Indicador

Sistema de Evaluación del Desempeño (SED)

Gobierno del Estado de Jalisco Secretaría de Planeación, Administración y Finanzas

Datos del Programa

Bienestar alimentario y desarrollo comunitario

Eje: Equidad de oportunidades

Tema: Pobreza y desigualdad

¿Quién gasta?

11	Unidad Presupuestal	045	Unidad Responsable	00250	Unidad Ejecutora del Gasto
Secretaría de Desarrollo e Integración Social		Sistema para el Desarrollo Integral de la Familia "Jalisco" (DIF)		Sistema para el Desarrollo Integral de la Familia Jalisco (DIF)	

¿Para qué se gasta?

Finalidad	Función	Subfunción
Desarrollo Social	Protección Social	Alimentación y Nutrición

Presupuesto asignado al Programa Presupuestario

Monto

Objetivos

Nivel	Clave Componente	Resumen Narrativo
Propósito		Personas con carencia de acceso a la alimentación en condiciones de vulnerabilidad y riesgo en los municipios del Estado de Jalisco, dotados de apoyos alimentarios y capacitación garantizando su derecho a la alimentación.

Datos del Indicador

Denominación	Método de cálculo
Porcentaje de personas que disminuyeron su inseguridad alimentaria del total de personas beneficiadas con apoyos.	(Porcentaje de personas atendidas por DIF Jalisco que mejoraron su percepción y disminuyeron su inseguridad alimentaria (Realizado) / Porcentaje de personas atendidas por DIF Jalisco que mejoraron su percepción y disminuyeron su inseguridad alimentaria (Programado))*100

Descripción del Indicador

Indica la parte porcentual de personas que disminuyeron su inseguridad alimentaria del muestreo de personas que reciben apoyo así como proceso de acompañamiento de parte de DIF Jalisco con aplicación de dos Encuestas para focalizar Hogares con Inseguridad Alimentaria.

Tipo de Indicador	<input type="text" value="Estratégico"/>	Dimensión del Indicador	<input type="text" value="Eficacia"/>	Año de Medición del Resultado	<input type="text" value="2018"/>
Cobertura	<input type="text" value="Estatal"/>	Frecuencia de Medición	<input type="text" value="Anual"/>		

Desagregado meta valor por género

	Meta Institucional	Meta Valor	Unidad de medida (meta valor)	Hombre	Mujer
Parámetros de semaforzación	<input type="text" value="100%"/>	<input type="text" value="8"/>	<input type="text" value="Porcentaje"/>	<input type="text" value="No disponible"/>	<input type="text" value="No disponible"/>
<div style="display: flex; justify-content: space-around;"> <div style="text-align: center;"> <input type="text" value="0"/> <input type="text" value="60.00"/> <input type="text" value="60.01"/> <input type="text" value="80.00"/> <input type="text" value="80.01"/> <input type="text" value="130"/> </div> <div style="text-align: center;"> <input type="text" value="Ascendente"/> </div> </div>	Sentido del Indicador	Línea Base (meta valor)	Año (Línea base)		
<div style="display: flex; justify-content: space-around;"> <div style="text-align: center;"> <div style="width: 15px; height: 15px; background-color: red; margin-bottom: 2px;"></div> <div style="width: 15px; height: 15px; background-color: red; margin-bottom: 2px;"></div> <div style="width: 15px; height: 15px; background-color: yellow; margin-bottom: 2px;"></div> <div style="width: 15px; height: 15px; background-color: yellow; margin-bottom: 2px;"></div> <div style="width: 15px; height: 15px; background-color: green; margin-bottom: 2px;"></div> <div style="width: 15px; height: 15px; background-color: green; margin-bottom: 2px;"></div> </div> </div>	<input type="text" value="Ascendente"/>	<input type="text" value="8"/>	<input type="text" value="2016"/>		

Variables del Indicador

Nombre de la Variable	Unidad de medida	Tipo de Acumulación
Porcentaje de personas atendidas por DIF Jalisco que mejoraron su percepción y disminuyeron su inseguridad alimentaria (realizado)	Porcentaje	Suma
Porcentaje de personas atendidas por DIF Jalisco que mejoraron su percepción y disminuyeron su inseguridad alimentaria (programado)	Porcentaje	Suma

Fuente de Información	<input type="text" value="Padrón Único de Beneficiarios del Sistema DIF Jalisco Unidad Responsable: Subdirección General de Fortalecimiento Municipal"/>
Medios de verificación	<input type="text" value="Padrón de Beneficiarios Unidad Responsable: Subdirección General de Fortalecimiento Municipal"/>
Supuestos	<input type="text" value="Los municipios y asociaciones del estado de Jalisco comprometidas a otorgar capacitación para el uso adecuado del apoyo para las personas con carencia de acceso a la alimentación, lo cual conlleva a la disminución de sus condiciones de vulnerabilidad."/>
Observaciones	<input type="text"/>
Id_mir	<input type="text" value="1691"/>

- 1 El presente documento despliega la información perteneciente a los indicadores estratégicos y gestión de aquellos programas presupuestarios que proveen de bienes y servicios que generan valor público a la ciudadanía jalisciense
- 2 Se muestra el número del Componente relacionado con el indicador.

GOBIERNO DEL ESTADO DE JALISCO
PRESUPUESTO DE EGRESOS PARA EL EJERCICIO FISCAL 2018

Ficha Técnica de Indicador

Sistema de Evaluación del Desempeño (SED)

Gobierno del Estado de Jalisco

Secretaría de Planeación, Administración y Finanzas

Datos del Programa

Inclusión para el Bienestar de Grupos Prioritarios

Eje: Equidad de oportunidades

Tema: Grupos prioritarios

¿Quién gasta?

11	Unidad Presupuestal	045	Unidad Responsable	00250	Unidad Ejecutora del Gasto
	Secretaría de Desarrollo e Integración Social		Sistema para el Desarrollo Integral de la Familia "Jalisco" (DIF)		Sistema para el Desarrollo Integral de la Familia Jalisco (DIF)

¿Para qué se gasta?

Finalidad	Función	Subfunción
Desarrollo Social	Protección Social	Otros Grupos Vulnerables

Presupuesto asignado al Programa Presupuestario

Monto

Objetivos

Nivel	Clave Componente	Resumen Narrativo
Propósito		Grupos prioritarios vulnerables del estado de Jalisco (personas con discapacidad y/o en riesgo de padecerla, adultos mayores, niñas y niños atendidos en los centros de atención infantil y personas con vulnerabilidad transitoria o permanente) que son atendidos integralmente y reciben apoyos asistenciales, mejoran sus condiciones de vida.

Datos del Indicador

Denominación	Método de cálculo
Porcentaje de personas de la población atendida, que son incluidas socialmente (escuela, trabajo, deporte, grupo social).	$(\text{Porcentaje de personas a las que se contribuye a mejorar sus condiciones con el apoyo asistencial realizadas (Realizado)} / \text{Porcentaje de personas a las que se contribuye a mejorar sus condiciones con el apoyo asistencial realizadas (Programado)}) * 100$

Descripción del Indicador

El indicador muestra la parte porcentual de personas que son integradas socialmente (escuela, trabajo, deporte, grupo social), del total de las personas que son atendidas o apoyadas.

Tipo de Indicador	Estratégico	Dimensión del Indicador	Eficacia	Año de Medición del Resultado	2018
Cobertura	Estatal	Frecuencia de Medición	Anual		

Desagregado meta valor por género

	Meta Institucional	Meta Valor	Unidad de medida (meta valor)	Hombre	Mujer
Parámetros de semaforización	100%	6	Porcentaje	No disponible	No disponible
<div style="display: flex; justify-content: space-around; width: 100%;"> <div style="display: flex; justify-content: space-between; width: 100%;"> 0 60.00 60.01 80.00 80.01 130 </div> <div style="display: flex; justify-content: space-around; width: 100%;"> <div style="width: 15px; height: 15px; background-color: red; border: 1px solid black;"></div> <div style="width: 15px; height: 15px; background-color: red; border: 1px solid black;"></div> <div style="width: 15px; height: 15px; background-color: yellow; border: 1px solid black;"></div> <div style="width: 15px; height: 15px; background-color: yellow; border: 1px solid black;"></div> <div style="width: 15px; height: 15px; background-color: green; border: 1px solid black;"></div> <div style="width: 15px; height: 15px; background-color: green; border: 1px solid black;"></div> </div> </div>	Sentido del Indicador	Línea Base (meta valor)	Año (Línea base)		
	Ascendente	8	2016		

Variables del Indicador

Nombre de la Variable	Unidad de medida	Tipo de Acumulación
Porcentaje de personas a las que se contribuye a mejorar sus condiciones con el apoyo asistencial realizadas (realizado)	Porcentaje	Suma
Porcentaje de personas a las que se contribuye a mejorar sus condiciones con el apoyo asistencial realizadas (programado)	Porcentaje	Suma

Fuente de Información	Padrón Único de Beneficiarios del Sistema DIF Jalisco. Responsables, Direcciones de: Inclusión a las personas con discapacidad, Trabajo Social y Vinculación, Atención a la primera infancia, Desar
Medios de verificación	Padrón de Beneficiarios. Concentrado mensual de estadísticos. Informes mensuales. Reporte de personas que mejoraron. Encuesta de percepción sobre la integración al envejecimiento activo. Responsables, Direcciones de: Inclusión a las personas con discapacidad, Trabajo social y vinculación, Atención a la primera infancia, Desarrollo integral del adulto mayor.
Supuestos	Existen las condiciones sociales que facilitan la incorporación de los grupos prioritarios en los diferentes ámbitos: familiar, laboral, económico y educativo.
Observaciones	

Id_mir

- 1 El presente documento despliega la información perteneciente a los indicadores estratégicos y gestión de aquellos programas presupuestarios que proveen de bienes y servicios que generan valor público a la ciudadanía jalisciense
- 2 Se muestra el número del Componente relacionado con el indicador.

GOBIERNO DEL ESTADO DE JALISCO
PRESUPUESTO DE EGRESOS PARA EL EJERCICIO FISCAL 2018
Ficha Técnica de Indicador

Sistema de Evaluación del Desempeño (SED)

Gobierno del Estado de Jalisco Secretaría de Planeación, Administración y Finanzas

Datos del Programa

Museo Trompo Mágico

Eje: Educación de calidad

Tema: Cultura

¿Quién gasta?

11	Unidad Presupuestal	045	Unidad Responsable	00250	Unidad Ejecutora del Gasto
Secretaría de Desarrollo e Integración Social		Sistema para el Desarrollo Integral de la Familia "Jalisco" (DIF)		Sistema para el Desarrollo Integral de la Familia Jalisco (DIF)	

¿Para qué se gasta?

Finalidad	Función	Subfunción
Desarrollo Social	Recreación, Cultura y Otras Manifestaciones Sociales	Cultura

Presupuesto asignado al Programa Presupuestario

Monto \$24,964,414.04

Objetivos

Nivel	Clave Componente	Resumen Narrativo
Propósito		Niñas, niños y adolescentes del estado de Jalisco, así como sus familias, son atendidos dentro y fuera del Museo Trompo Mágico para promover el ejercicio de sus derechos y la integración familiar.

Datos del Indicador

Denominación	Método de cálculo
Porcentaje de personas atendidas dentro y fuera de las instalaciones del Museo Trompo Mágico	$(\text{Porcentaje de personas atendidas por Museo Trompo Mágico (Realizado)} / \text{Porcentaje de personas atendidas por Museo Trompo Mágico (Programado)}) * 100$

Descripción del Indicador

Número total de personas atendidas dentro y fuera de las instalaciones del Museo Trompo Mágico en proporción con la población total de la región 12 del Estado de Jalisco.

Tipo de Indicador	Estratégico	Dimensión del Indicador	Eficacia	Año de Medición del Resultado	2018
Cobertura	Estatal	Frecuencia de Medición	Mensual		

Desagregado meta valor por género

Parámetros de semaforización		Meta Institucional	Meta Valor	Unidad de medida (meta valor)	Hombre	Mujer
		100%	8	Porcentaje	No disponible	No disponible
0	60.00	Sentido del Indicador	Línea Base (meta valor)	Año (Línea base)		
		Ascendente	6	2016		

VARIABLES DEL INDICADOR

Nombre de la Variable	Unidad de medida	Tipo de Acumulación
Porcentaje de personas atendidas por Museo Trompo Mágico (realizado)	Porcentaje	Suma
Porcentaje de personas atendidas por Museo Trompo Mágico (programado)	Porcentaje	Suma

Fuente de Información Registro de Visitantes e INEGI Censo de Población y Vivienda 2010 Direcciones responsables: Operativa del Museo y Educativa y de Museografía

Medios de verificación Reporte de beneficiarios del Museo Trompo Mágico. Reporte de boletaje. Direcciones responsables: Operativa del Museo y Educativa y de Museografía

Supuestos Las otras alternativas de atención al público objetivo corresponden a otro ámbito de interés.

Observaciones

Id_mir 1718

- 1 El presente documento despliega la información perteneciente a los indicadores estratégicos y gestión de aquellos programas presupuestarios que proveen de bienes y servicios que generan valor público a la ciudadanía jalisciense
- 2 Se muestra el número del Componente relacionado con el indicador.

GOBIERNO DEL ESTADO DE JALISCO
PRESUPUESTO DE EGRESOS PARA EL EJERCICIO FISCAL 2018
Ficha Técnica de Indicador

Sistema de Evaluación del Desempeño (SED)

Gobierno del Estado de Jalisco Secretaría de Planeación, Administración y Finanzas

Datos del Programa

Bienestar de la niñez y sus familias

Eje: Equidad de oportunidades

Tema: Grupos prioritarios

¿Quién gasta?

11	Unidad Presupuestal	045	Unidad Responsable	00250	Unidad Ejecutora del Gasto
Secretaría de Desarrollo e Integración Social		Sistema para el Desarrollo Integral de la Familia "Jalisco" (DIF)		Sistema para el Desarrollo Integral de la Familia Jalisco (DIF)	

¿Para qué se gasta?

Finalidad	Función	Subfunción
Desarrollo Social	Protección Social	Otros Grupos Vulnerables

Presupuesto asignado al Programa Presupuestario

Monto	\$95,229,390.89
-------	-----------------

Objetivos

Nivel	Clave Componente	Resumen Narrativo
Propósito		Las niñas, niños y adolescentes en situación vulnerable de sus derechos del estado de Jalisco y sus Municipios, cuentan con la garantía de los mismos.

Datos del Indicador

<p>Denominación</p> <p>Porcentaje de personas a quienes se les restituyeron sus derechos de la población vulnerable atendida por la Procuraduría del estado de Jalisco.</p>	<p>Método de cálculo</p> <p>(Porcentaje de personas a quienes se les restituyeron sus derechos de la población vulnerable atendida por la Procuraduría del estado de Jalisco."Porcentaje de personas a quienes se les restituyeron sus derechos de la población vulnerable atendida por la Procuraduría del estado de Jalisco."Porcentaje de personas a quienes se les restituyeron sus derechos de la población vulnerable atendida por la Procuraduría del estado de Jalisco. (Realizado) / Porcentaje de personas a quienes se les restituyeron sus derechos de la población vulnerable atendida por la Procuraduría del estado de Jalisco."Porcentaje de personas a quienes se les restituyeron sus derechos de la población vulnerable atendida por la Procuraduría del estado de Jalisco."Porcentaje de personas a quienes se les restituyeron sus derechos de la población vulnerable atendida por la Procuraduría del estado de Jalisco."Porcentaje de personas a quienes se les restituyeron sus derechos de la población vulnerable atendida por la Procuraduría del estado de Jalisco. (Programado))*100</p>
--	--

Descripción del Indicador
Este indicador mostrará el porcentaje de la población a la que se les restituyeron sus derechos del total de población que fue atendida por la Procuraduría del estado de Jalisco.

Tipo de Indicador	Estratégico	Dimensión del Indicador	Eficacia	Año de Medición del Resultado	2018
Cobertura	Estatil	Frecuencia de Medición	Anual		

<p>Parámetros de semaforización</p> <p>0 60.00 60.01 80.00 80.01 130</p> <p style="text-align: center;">■ ■ ■ ■ ■ ■</p>		Meta Institucional	Meta Valor	Unidad de medida (meta valor)	Desagregado meta valor por género	
		100%	42	Porcentaje	Hombre	Mujer
		Sentido del Indicador	Línea Base (meta valor)	Año (Línea base)		
		Ascendente	12,708	2016		

Variables del Indicador

Nombre de la Variable	Unidad de medida	Tipo de Acumulación
Porcentaje de personas a quienes se les restituyeron sus derechos de la población vulnerable atendida por la Procuraduría del estado de Jalisco."Porcentaje de personas a quienes se les restituyeron sus derechos de la población vulnerable atendida por la Procuraduría del estado de Jalisco."Porcentaje de personas a quienes se les restituyeron sus derechos de la población vulnerable atendida por la Procuraduría del estado de Jalisco. (realizado)	Porcentaje	Suma

GOBIERNO DEL ESTADO DE JALISCO
PRESUPUESTO DE EGRESOS PARA EL EJERCICIO FISCAL 2018
Ficha Técnica de Indicador

Sistema de Evaluación del Desempeño (SED)			
Porcentaje de personas a quienes se les restituyeron sus derechos de la población vulnerable atendida por la Procuraduría del estado de Jalisco.**Porcentaje de personas a quienes se les restituyeron sus derechos de la población vulnerable atendida por la Procuraduría del estado de Jalisco.**Porcentaje de personas a quienes se les restituyeron sus derechos de la población vulnerable atendida por la Procuraduría del estado de Jalisco. (programado)	<table border="1" style="width: 100%; height: 100px;"> <tr> <td style="width: 50%; text-align: center; vertical-align: middle;">Porcentaje</td> <td style="width: 50%; text-align: center; vertical-align: middle;">Suma</td> </tr> </table>	Porcentaje	Suma
Porcentaje	Suma		
Fuente de Información	*Padrón Único de Beneficiarios del Sistema DIF Jalisco. Unidad Responsable: Dirección de Prevención, Representación, Atención y Tutela*		
Medios de verificación	Padrón Único de Beneficiarios del Sistema DIF Jalisco.		
Supuestos	La sociedad conoce y promueve el respeto de los derechos de las niñas , niños y adolescentes.		
Observaciones			
Id. mir	2115		
1	El presente documento despliega la información perteneciente a los indicadores estratégicos y gestión de aquellos programas presupuestarios que proveen de bienes y servicios que generan valor público a la ciudadanía jalisciense		
2	Se muestra el número del Componente relacionado con el indicador.		

GOBIERNO DEL ESTADO DE JALISCO
PRESUPUESTO DE EGRESOS PARA EL EJERCICIO FISCAL 2018
Ficha Técnica de Indicador

Sistema de Evaluación del Desempeño (SED)

Gobierno del Estado de Jalisco Secretaría de Planeación, Administración y Finanzas

Datos del Programa

Bienestar alimentario y desarrollo comunitario

Eje: Equidad de oportunidades

Tema: Pobreza y desigualdad

¿Quién gasta?

11 Unidad Presupuestal	045 Unidad Responsable	00250 Unidad Ejecutora del Gasto
Secretaría de Desarrollo e Integración Social	Sistema para el Desarrollo Integral de la Familia "Jalisco" (DIF)	Sistema para el Desarrollo Integral de la Familia Jalisco (DIF)

¿Para qué se gasta?

Finalidad	Función	Subfunción
Desarrollo Social	Protección Social	Alimentación y Nutrición

Presupuesto asignado al Programa Presupuestario

Monto

Objetivos

Nivel	Clave Componente	Resumen Narrativo
Componente	D1	Capacitaciones otorgadas a beneficiarios para desarrollar habilidades autogestivas y mejora de la calidad de vida.

Datos del Indicador

Denominación	Método de cálculo
Total de Capacitaciones otorgadas a beneficiarios para desarrollar habilidades autogestivas.	(Número de capacitaciones a beneficiarios para desarrollar habilidades autogestivas y mejora de calidad de vida (Realizado) / Número de capacitaciones a beneficiarios para desarrollar habilidades autogestivas y mejora de calidad de vida (Programado))*100

Descripción del Indicador

Muestra el total de temáticas de capacitaciones otorgadas a los beneficiarios con el fin de lograr el desarrollo de sus habilidades autogestivas y con ello mejorar su calidad de vida.

Tipo de Indicador	<input type="text" value="Gestión"/>	Dimensión del Indicador	<input type="text" value="Eficacia"/>	Año de Medición del Resultado	<input type="text" value="2018"/>
Cobertura	<input type="text" value="Estatal"/>	Frecuencia de Medición	<input type="text" value="Trimestral"/>		

Desagregado meta valor por género

Parámetros de semaforización	Meta Institucional	Meta Valor	Unidad de medida (meta valor)	Hombre	Mujer
	<input type="text" value="0"/> <input type="text" value="60.00"/> <input type="text" value="60.01"/> <input type="text" value="80.00"/> <input type="text" value="80.01"/> <input type="text" value="130"/>	<input type="text" value="100%"/>	<input type="text" value="3,986"/>	<input type="text" value="Capacitación"/>	<input type="text" value="No disponible"/>
	Sentido del Indicador	Línea Base (meta valor)	Año (Línea base)		
	<input type="text" value="Ascendente"/>	<input type="text" value="No disponible"/>	<input type="text" value="No disponible"/>		

Variables del Indicador

Nombre de la Variable	Unidad de medida	Tipo de Acumulación
Número de capacitaciones a beneficiarios para desarrollar habilidades autogestivas y mejora de calidad de vida (realizado)	Capacitación	Suma
Número de capacitaciones a beneficiarios para desarrollar habilidades autogestivas y mejora de calidad de vida (programado)	Capacitación	Suma

Fuente de Información

Medios de verificación

Supuestos

Observaciones

Id_mir

- 1 El presente documento despliega la información perteneciente a los indicadores estratégicos y gestión de aquellos programas presupuestarios que provienen de bienes y servicios que generan valor público a la ciudadanía jalisciense
- 2 Se muestra el número del Componente relacionado con el indicador.

GOBIERNO DEL ESTADO DE JALISCO
PRESUPUESTO DE EGRESOS PARA EL EJERCICIO FISCAL 2018
Ficha Técnica de Indicador

Sistema de Evaluación del Desempeño (SED)

Gobierno del Estado de Jalisco Secretaría de Planeación, Administración y Finanzas

Datos del Programa

Inclusión para el Bienestar de Grupos Prioritarios

Eje: Equidad de oportunidades

Tema: Grupos prioritarios

¿Quién gasta?

11	Unidad Presupuestal	045	Unidad Responsable	00250	Unidad Ejecutora del Gasto
Secretaría de Desarrollo e Integración Social		Sistema para el Desarrollo Integral de la Familia "Jalisco" (DIF)		Sistema para el Desarrollo Integral de la Familia Jalisco (DIF)	

¿Para qué se gasta?

Finalidad	Función	Subfunción
Desarrollo Social	Protección Social	Otros Grupos Vulnerables

Presupuesto asignado al Programa Presupuestario

Monto

Objetivos

Nivel	Clave Componente	Resumen Narrativo
Componente	01	Apoyos asistenciales otorgados a grupos prioritarios.

Datos del Indicador

Denominación	Método de cálculo
Total de apoyos asistenciales otorgados a grupos prioritarios en el estado de Jalisco	$(\text{Número de apoyos asistenciales otorgados (Realizado)} / \text{Número de apoyos asistenciales otorgados (Programado)}) * 100$

Descripción del Indicador

Muestra el número total de apoyos en especie que son otorgados a la población del estado de Jalisco, de grupos prioritarios: adultos mayores, personas con discapacidad, primera infancia y personas en situación vulnerable transitoria o permanente.

Tipo de Indicador	Gestión	Dimensión del Indicador	Eficacia	Año de Medición del Resultado	2018
Cobertura	Estatal	Frecuencia de Medición	Mensual		

Desagregado meta valor por género

Parámetros de semaforización		Meta Institucional	Meta Valor	Unidad de medida (meta valor)	Hombre	Mujer
		100%	742,429	Apoyo	No disponible	No disponible
0	60.00	60.01	80.00	80.01	130	
		Sentido del Indicador	Línea Base (meta valor)	Año (Línea base)		
		Ascendente	157,390	2016		

Variables del Indicador

Nombre de la Variable	Unidad de medida	Tipo de Acumulación
Número de apoyos asistenciales otorgados (realizado)	Apoyo	Suma
Número de apoyos asistenciales otorgados (programado)	Apoyo	Suma

Fuente de Información Registros de Informes estadísticos e informes mensuales de apoyos entregados, proyectos y padrón de beneficiarios. Responsables, Direcciones de: Inclusión a las personas con discapacidad, Trabajo S

Medios de verificación Padrón de beneficiarios e informes estadísticos mensuales. Responsables, Direcciones de: Inclusión a las personas con discapacidad, Trabajo social y vinculación, Atención a la primera infancia, Desarrollo integral del adulto mayor.

Supuestos Los beneficiarios asisten con constancia a recibir los apoyos, se identifica el nivel de incidencia de la vulnerabilidad que presentan los usuarios.

Observaciones

Id_mir

- 1 El presente documento despliega la información perteneciente a los indicadores estratégicos y gestión de aquellos programas presupuestarios que proveen de bienes y servicios que generan valor público a la ciudadanía jalisciense
- 2 Se muestra el número del Componente relacionado con el indicador.

GOBIERNO DEL ESTADO DE JALISCO
PRESUPUESTO DE EGRESOS PARA EL EJERCICIO FISCAL 2018
Ficha Técnica de Indicador

Sistema de Evaluación del Desempeño (SED)

Gobierno del Estado de Jalisco Secretaría de Planeación, Administración y Finanzas

Datos del Programa

Inclusión para el Bienestar de Grupos Prioritarios

Eje: Equidad de oportunidades

Tema: Grupos prioritarios

¿Quién gasta?

11	Unidad Presupuestal	045	Unidad Responsable	00250	Unidad Ejecutora del Gasto
Secretaría de Desarrollo e Integración Social		Sistema para el Desarrollo Integral de la Familia "Jalisco" (DIF)		Sistema para el Desarrollo Integral de la Familia Jalisco (DIF)	

¿Para qué se gasta?

Finalidad	Función	Subfunción
Desarrollo Social	Protección Social	Otros Grupos Vulnerables

Presupuesto asignado al Programa Presupuestario

Monto

Objetivos

Nivel	Clave Componente	Resumen Narrativo
Componente	01	Apoyos asistenciales otorgados a grupos prioritarios.

Datos del Indicador

Denominación	Método de cálculo
Total de personas atendidas de grupos prioritarios con apoyos y servicios en el estado de Jalisco	(Número de personas de grupos prioritarios atendidas con apoyos y servicios (Realizado) / Número de personas de grupos prioritarios atendidas con apoyos y servicios (Programado))*100

Descripción del Indicador

Indica el número total de personas beneficiadas con apoyos o servicios de grupos prioritarios: adultos mayores, personas con discapacidad, primera infancia y personas en situación vulnerable transitoria o permanente.

Tipo de Indicador	Gestión	Dimensión del Indicador	Eficacia	Año de Medición del Resultado	2018
Cobertura	Estatal	Frecuencia de Medición	Mensual		

Desagregado meta valor por género

Parámetros de semaforización	Meta Institucional	Meta Valor	Unidad de medida (meta valor)	Hombre	Mujer												
<table style="width: 100%; text-align: center;"> <tr> <td style="border: 1px solid black; padding: 2px;">0</td> <td style="border: 1px solid black; padding: 2px;">60.00</td> <td style="border: 1px solid black; padding: 2px;">60.01</td> <td style="border: 1px solid black; padding: 2px;">80.00</td> <td style="border: 1px solid black; padding: 2px;">80.01</td> <td style="border: 1px solid black; padding: 2px;">130</td> </tr> <tr> <td style="background-color: red; width: 15px; height: 15px;"></td> <td style="background-color: red; width: 15px; height: 15px;"></td> <td style="background-color: yellow; width: 15px; height: 15px;"></td> <td style="background-color: yellow; width: 15px; height: 15px;"></td> <td style="background-color: green; width: 15px; height: 15px;"></td> <td style="background-color: green; width: 15px; height: 15px;"></td> </tr> </table>	0	60.00	60.01	80.00	80.01	130							100%	38,546	Persona	No disponible	No disponible
0	60.00	60.01	80.00	80.01	130												
	Sentido del Indicador	Línea Base (meta valor)	Año (Línea base)														
	Ascendente	46,635	2016														

Variables del Indicador

Nombre de la Variable	Unidad de medida	Tipo de Acumulación
Número de personas de grupos prioritarios atendidas con apoyos y servicios (realizado)	Persona	Suma
Número de personas de grupos prioritarios atendidas con apoyos y servicios (programado)	Persona	Suma

Fuente de Información

Base de datos de la Unidad de Registro y Seguimiento de Casos Informes estadísticos mensuales Padrón de beneficiarios Registro e informes mensuales de apoyos entregados y proyectos Responsables, D

Medios de verificación

Informes estadísticos mensuales, Padrón de beneficiados y/o Formato de justificación de apoyos entregados. Responsables, Direcciones de: Inclusión a las personas con discapacidad, Trabajo social y vinculación, Atención a la primera infancia, Desarrollo integral del adulto mayor.

Supuestos

Los beneficiarios asisten con constancia a recibir los apoyos, se identifica el nivel de incidencia de la vulnerabilidad que presentan los usuarios.

Observaciones

Id_mir

- 1 El presente documento despliega la información perteneciente a los indicadores estratégicos y gestión de aquellos programas presupuestarios que proveen de bienes y servicios que generan valor público a la ciudadanía jalisciense
- 2 Se muestra el número del Componente relacionado con el indicador.

GOBIERNO DEL ESTADO DE JALISCO
PRESUPUESTO DE EGRESOS PARA EL EJERCICIO FISCAL 2018
Ficha Técnica de Indicador

Sistema de Evaluación del Desempeño (SED)

Gobierno del Estado de Jalisco Secretaría de Planeación, Administración y Finanzas

Datos del Programa

Inclusión para el Bienestar de Grupos Prioritarios

Eje: Equidad de oportunidades

Tema: Grupos prioritarios

¿Quién gasta?

11	Unidad Presupuestal	045	Unidad Responsable	00250	Unidad Ejecutora del Gasto
Secretaría de Desarrollo e Integración Social		Sistema para el Desarrollo Integral de la Familia "Jalisco" (DIF)		Sistema para el Desarrollo Integral de la Familia Jalisco (DIF)	

¿Para qué se gasta?

Finalidad	Función	Subfunción
Desarrollo Social	Protección Social	Otros Grupos Vulnerables

Presupuesto asignado al Programa Presupuestario

Monto

Objetivos

Nivel	Clave Componente	Resumen Narrativo
Componente	02	Actividades realizadas que promueven el envejecimiento activo del adulto mayor.

Datos del Indicador

<p>Denominación</p> <p>Total de actividades que promueven el envejecimiento activo del adulto mayor en el estado de Jalisco</p>	<p>Método de cálculo</p> <p>(Número de actividades formativas, recreativas, socioculturales, ocupacionales y deportivas que promueven el envejecimiento activo del adulto mayor en el estado de Jalisco, realizadas (Realizado) / Número de actividades formativas, recreativas, socioculturales, ocupacionales y deportivas que promueven el envejecimiento activo del adulto mayor en el estado de Jalisco, realizadas (Programado))*100</p>
--	---

Descripción del Indicador

El indicador muestra el total de servicios que se ofrecen a los adultos mayores, a través de actividades formativas, recreativas, socioculturales, ocupacionales y deportivas que promueven su envejecimiento activo.

Tipo de Indicador	<input type="text" value="Gestión"/>	Dimensión del Indicador	<input type="text" value="Eficacia"/>	Año de Medición del Resultado	<input type="text" value="2018"/>
Cobertura	<input type="text" value="Estatal"/>	Frecuencia de Medición	<input type="text" value="Mensual"/>		

Desagregado meta valor por género

	Meta Institucional	Meta Valor	Unidad de medida (meta valor)	Hombre	Mujer
Parámetros de semaforzación	100%	58	Actividad	No disponible	No disponible
<input type="text" value="0"/> <input type="text" value="60.00"/> <input type="text" value="60.01"/> <input type="text" value="80.00"/> <input type="text" value="80.01"/> <input type="text" value="130"/>	Sentido del Indicador	Línea Base (meta valor)	Año (Línea base)		
	Ascendente	No disponible	No disponible		

Variables del Indicador

Nombre de la Variable	Unidad de medida	Tipo de Acumulación
Número de actividades formativas, recreativas, socioculturales, ocupacionales y deportivas que promueven el envejecimiento activo del adulto mayor en el estado de Jalisco, realizadas (realizado)	Actividad	Suma
Número de actividades formativas, recreativas, socioculturales, ocupacionales y deportivas que promueven el envejecimiento activo del adulto mayor en el estado de Jalisco, realizadas (programado)	Actividad	Suma

Fuente de Información

Reportes e informes de actividades Responsable: Dirección de Desarrollo integral del adulto mayor

Medios de verificación

Reportes e informes de actividades Responsable: Dirección de Desarrollo integral del adulto mayor

Supuestos

Los beneficiarios participan proactivamente y son constantes en las actividades

Observaciones

Id_mir

- 1 El presente documento despliega la información perteneciente a los indicadores estratégicos y gestión de aquellos programas presupuestarios que proveen de bienes y servicios que generan valor público a la ciudadanía jalisciense
- 2 Se muestra el número del Componente relacionado con el indicador.

GOBIERNO DEL ESTADO DE JALISCO
PRESUPUESTO DE EGRESOS PARA EL EJERCICIO FISCAL 2018
Ficha Técnica de Indicador

Sistema de Evaluación del Desempeño (SED)

Gobierno del Estado de Jalisco Secretaría de Planeación, Administración y Finanzas

Datos del Programa

Inclusión para el Bienestar de Grupos Prioritarios

Eje: Equidad de oportunidades

Tema: Grupos prioritarios

¿Quién gasta?

11 Unidad Presupuestal	045 Unidad Responsable	00250 Unidad Ejecutora del Gasto
Secretaría de Desarrollo e Integración Social	Sistema para el Desarrollo Integral de la Familia "Jalisco" (DIF)	Sistema para el Desarrollo Integral de la Familia Jalisco (DIF)

¿Para qué se gasta?

Finalidad	Función	Subfunción
Desarrollo Social	Protección Social	Otros Grupos Vulnerables

Presupuesto asignado al Programa Presupuestario

Monto

Objetivos

Nivel	Clave Componente	Resumen Narrativo
Componente	03	Apoyo económico y/o en especie otorgado para el fortalecimiento grupal, institucional y/o municipal.

Datos del Indicador

Denominación	Método de cálculo
Total de apoyos económicos y/o en especie otorgados a grupos, asociaciones o municipios en el estado de Jalisco	(Número de apoyos económicos o en especie otorgados a grupos, asociaciones o municipios del estado de Jalisco (Realizado) / Número de apoyos económicos o en especie otorgados a grupos, asociaciones o municipios del estado de Jalisco (Programado))*100

Descripción del Indicador

El indicador muestra el número total de apoyos económicos y/o en especie otorgados a grupos, asociaciones o municipios del estado de Jalisco, en quienes procedió darles el apoyo.

Tipo de Indicador	<input type="text" value="Gestión"/>	Dimensión del Indicador	<input type="text" value="Eficacia"/>	Año de Medición del Resultado	<input type="text" value="2018"/>
Cobertura	<input type="text" value="Estatal"/>	Frecuencia de Medición	<input type="text" value="Semestral"/>		

Desagregado meta valor por género

Parámetros de semafización					Meta Institucional	Meta Valor	Unidad de medida (meta valor)	Desagregado meta valor por género	
0	60.00	60.01	80.00	80.01	100%	164	Apoyo	Hombre	Mujer
■	■	■	■	■	Sentido del Indicador	Línea Base (meta valor)	Año (Línea base)	<input type="text" value="No disponible"/>	<input type="text" value="No disponible"/>
					Ascendente	3,673	No disponible		

Variables del Indicador

Nombre de la Variable	Unidad de medida	Tipo de Acumulación
Número de apoyos económicos o en especie otorgados a grupos, asociaciones o municipios del estado de Jalisco (realizado)	Apoyo	Suma
Número de apoyos económicos o en especie otorgados a grupos, asociaciones o municipios del estado de Jalisco (programado)	Apoyo	Suma

Fuente de Información

Bases de datos reportes municipales, padrón de beneficiarios y proyecto social anterior Responsable: Dirección para el desarrollo integral del adulto mayor

Medios de verificación

Convenios de colaboración, o Convenios de donación condicionada y adendums firmados, y/o comprobación del recurso ejercido. Padrón de beneficiarios y Registro de apoyos entregados Responsables, Direcciones de: Inclusión a las personas con discapacidad, Trabajo Social y Vinculación y Desarrollo integral del adulto mayor

Supuestos

Convenios de colaboración, o Convenios de donación condicionada y adendums firmados, y/o comprobación del recurso ejercido. Padrón de beneficiarios y Registro de apoyos entregados Responsables, Direcciones de: Inclusión a las personas con discapacidad, Trabajo Social y Vinculación y Desarrollo integral del adulto mayor

Observaciones

Id. mir

- 1 El presente documento despliega la información perteneciente a los indicadores estratégicos y gestión de aquellos programas presupuestarios que proveen de bienes y servicios que generan valor público a la ciudadanía jalisciense
- 2 Se muestra el número del Componente relacionado con el indicador.

GOBIERNO DEL ESTADO DE JALISCO
PRESUPUESTO DE EGRESOS PARA EL EJERCICIO FISCAL 2018
Ficha Técnica de Indicador

Sistema de Evaluación del Desempeño (SED)

Gobierno del Estado de Jalisco Secretaría de Planeación, Administración y Finanzas

Datos del Programa

Museo Trompo Mágico

Eje: Educación de calidad

Tema: Cultura

¿Quién gasta?

11	Unidad Presupuestal	045	Unidad Responsable	00250	Unidad Ejecutora del Gasto
Secretaría de Desarrollo e Integración Social		Sistema para el Desarrollo Integral de la Familia "Jalisco" (DIF)		Sistema para el Desarrollo Integral de la Familia Jalisco (DIF)	

¿Para qué se gasta?

Finalidad	Función	Subfunción
Desarrollo Social	Recreación, Cultura y Otras Manifestaciones Sociales	Cultura

Presupuesto asignado al Programa Presupuestario

Monto	\$24,964,414.04
-------	-----------------

Objetivos

Nivel	Clave Componente	Resumen Narrativo
Componente	D3	Contenidos integrales para niñas, niños y adolescentes, y sus familias, ofrecidos dentro y fuera del Museo Trompo Mágico.

Datos del Indicador

Denominación	Método de cálculo
Total de contenidos integrales elaborados para niñas, niños y adolescentes y sus familias, realizados dentro y fuera del Museo	(Número total de contenidos integrales para niñas, niños y adolescentes y sus familias, realizadas dentro y fuera del Museo (Realizado) / Número total de contenidos integrales para niñas, niños y adolescentes y sus familias, realizadas dentro y fuera del Museo (Programado))*100

Descripción del Indicador
El indicador muestra el número total de contenidos temáticos para las actividades educativas, culturales y recreativas que se otorgan a las niñas, niños, adolescentes y sus familias, dentro y fuera del museo Trompo Mágico.

Tipo de Indicador	Gestión	Dimensión del Indicador	Eficacia	Año de Medición del Resultado	2018
Cobertura	Estatal	Frecuencia de Medición	Mensual		

Desagregado meta valor por género						
Parámetros de semaforización		Meta Institucional	Meta Valor	Unidad de medida (meta valor)	Hombre	Mujer
0	60.00	100%	440	Contenido	No disponible	No disponible
60.01	80.00	Sentido del Indicador	Línea Base (meta valor)	Año (Línea base)		
80.01	130	Ascendente	387	2016		

Variables del Indicador

Nombre de la Variable	Unidad de medida	Tipo de Acumulación
Número total de contenidos integrales para niñas, niños y adolescentes y sus familias, realizadas dentro y fuera del Museo (realizado)	Contenido	Suma
Número total de contenidos integrales para niñas, niños y adolescentes y sus familias, realizadas dentro y fuera del Museo (programado)	Contenido	Suma

Fuente de Información Plan Anual de Contenidos Direcciones responsables: Operativa del Museo y Educativa y de Museografía

Medios de verificación Registro de Actividades del Plan Anual de Contenidos Direcciones responsables: Operativa del Museo y Educativa y de Museografía

Supuestos Se generan los convenios y acuerdos necesarios para poder llevar las actividades del museo a otras dependencias y/o espacios.

Observaciones

Id_mir 1726

- 1 El presente documento despliega la información perteneciente a los indicadores estratégicos y gestión de aquellos programas presupuestarios que proveen de bienes y servicios que generan valor público a la ciudadanía jalisciense
- 2 Se muestra el número del Componente relacionado con el indicador.

GOBIERNO DEL ESTADO DE JALISCO
PRESUPUESTO DE EGRESOS PARA EL EJERCICIO FISCAL 2018
Ficha Técnica de Indicador

Sistema de Evaluación del Desempeño (SED)

Gobierno del Estado de Jalisco Secretaría de Planeación, Administración y Finanzas

Datos del Programa

Inclusión para el Bienestar de Grupos Prioritarios

Eje: Equidad de oportunidades

Tema: Grupos prioritarios

¿Quién gasta?

11	Unidad Presupuestal	045	Unidad Responsable	00250	Unidad Ejecutora del Gasto
Secretaría de Desarrollo e Integración Social		Sistema para el Desarrollo Integral de la Familia "Jalisco" (DIF)		Sistema para el Desarrollo Integral de la Familia Jalisco (DIF)	

¿Para qué se gasta?

Finalidad	Función	Subfunción
Desarrollo Social	Protección Social	Otros Grupos Vulnerables

Presupuesto asignado al Programa Presupuestario

Monto

Objetivos

Nivel	Clave Componente	Resumen Narrativo
Componente	03	Apoyo económico y/o en especie otorgado para el fortalecimiento grupal, institucional y/o municipal.

Datos del Indicador

Denominación	Método de cálculo
Total de municipios, asociaciones o grupos del estado de Jalisco, beneficiados con apoyos económicos o en especie.	(Número de municipios beneficiados con apoyos económicos o en especie (Realizado) / Número de municipios beneficiados con apoyos económicos o en especie (Programado))*100

Descripción del Indicador

Muestra el número total de grupos, asociaciones y municipios del estado de Jalisco apoyados para beneficiar a su población con servicios o apoyos en especie

Tipo de Indicador	Gestión	Dimensión del Indicador	Eficacia	Año de Medición del Resultado	2018
Cobertura	Estatal	Frecuencia de Medición	Semestral		

Desagregado meta valor por género

Parámetros de semaforización		Meta Institucional	Meta Valor	Unidad de medida (meta valor)	Hombre	Mujer
		100%	125	Municipio	No disponible	No disponible
0	60.00	60.01	80.00	80.01	130	
		Sentido del Indicador	Línea Base (meta valor)	Año (Línea base)		
		Ascendente	145	2016		

Variables del Indicador

Nombre de la Variable	Unidad de medida	Tipo de Acumulación
Número de municipios beneficiados con apoyos económicos o en especie (realizado)	Municipio	Suma
Número de municipios beneficiados con apoyos económicos o en especie (programado)	Municipio	Suma

Fuente de Información

Bases de datos reportes municipales, padrón de beneficiarios y proyecto social anterior Responsable: Dirección para el desarrollo integral del adulto mayor

Medios de verificación

Convenios de colaboración, o Convenios de donación condicionada y adendums firmados, y/o comprobación del recurso ejercido Responsables, Direcciones de: Inclusión a las personas con discapacidad, Trabajo Social y Vinculación y Desarrollo integral del adulto mayor

Supuestos

Apertura y disponibilidad de las autoridades municipales u organismos de la sociedad civil para garantizar la entrega de apoyos económicos o en especie.

Observaciones

Id_mir

- 1 El presente documento despliega la información perteneciente a los indicadores estratégicos y gestión de aquellos programas presupuestarios que proveen de bienes y servicios que generan valor público a la ciudadanía jalisciense
- 2 Se muestra el número del Componente relacionado con el indicador.

GOBIERNO DEL ESTADO DE JALISCO
PRESUPUESTO DE EGRESOS PARA EL EJERCICIO FISCAL 2018
Ficha Técnica de Indicador

Sistema de Evaluación del Desempeño (SED)

Gobierno del Estado de Jalisco Secretaría de Planeación, Administración y Finanzas

Datos del Programa

Museo Trompo Mágico

Eje: Educación de calidad

Tema: Cultura

¿Quién gasta?

11	Unidad Presupuestal	045	Unidad Responsable	00250	Unidad Ejecutora del Gasto
Secretaría de Desarrollo e Integración Social		Sistema para el Desarrollo Integral de la Familia "Jalisco" (DIF)		Sistema para el Desarrollo Integral de la Familia Jalisco (DIF)	

¿Para qué se gasta?

Finalidad	Función	Subfunción
Desarrollo Social	Recreación, Cultura y Otras Manifestaciones Sociales	Cultura

Presupuesto asignado al Programa Presupuestario

Monto

Objetivos

Nivel	Clave Componente	Resumen Narrativo
Componente	D3	Contenidos integrales para niñas, niños y adolescentes, y sus familias, ofrecidos dentro y fuera del Museo Trompo Mágico.

Datos del Indicador

Denominación	Método de cálculo
Total de niñas, niños, adolescentes y sus familias, que participan en las actividades dentro y fuera del museo según el plan de contenidos	$(\text{Total de personas atendidas con actividades integrales dentro y fuera del Museo Trompo Mágico (Realizado)} / \text{Total de personas atendidas con actividades integrales dentro y fuera del Museo Trompo Mágico (Programado)}) * 100$

Descripción del Indicador

El indicador muestra el total de personas que son atendidas dentro y fuera del museo Trompo Mágico, con las diferentes actividades educativas, culturales y recreativas, basadas en el plan de contenidos, a nivel local, estatal, nacional e internacional.

Tipo de Indicador	Gestión	Dimensión del Indicador	Eficacia	Año de Medición del Resultado	2018
Cobertura	Estatal	Frecuencia de Medición	Mensual		

Desagregado meta valor por género

Parámetros de semaforización	Meta Institucional	Meta Valor	Unidad de medida (meta valor)	Hombre	Mujer
<input type="text" value="0"/> <input type="text" value="60.00"/> <input type="text" value="60.01"/> <input type="text" value="80.00"/> <input type="text" value="80.01"/> <input type="text" value="130"/>	100%	357,321	Persona	No disponible	No disponible
	Sentido del Indicador	Línea Base (meta valor)	Año (Línea base)		
	Ascendente	309,370	2016		

Variables del Indicador

Nombre de la Variable	Unidad de medida	Tipo de Acumulación
Total de personas atendidas con actividades integrales dentro y fuera del Museo Trompo Mágico (realizado)	Persona	Suma
Total de personas atendidas con actividades integrales dentro y fuera del Museo Trompo Mágico (programado)	Persona	Suma

Fuente de Información

Medios de verificación

Supuestos

Observaciones

Id. mir

- 1 El presente documento despliega la información perteneciente a los indicadores estratégicos y gestión de aquellos programas presupuestarios que proveen de bienes y servicios que generan valor público a la ciudadanía jalisciense
- 2 Se muestra el número del Componente relacionado con el indicador.

GOBIERNO DEL ESTADO DE JALISCO
PRESUPUESTO DE EGRESOS PARA EL EJERCICIO FISCAL 2018
Ficha Técnica de Indicador

Sistema de Evaluación del Desempeño (SED)

Gobierno del Estado de Jalisco Secretaría de Planeación, Administración y Finanzas

Datos del Programa

Inclusión para el Bienestar de Grupos Prioritarios

Eje: Equidad de oportunidades

Tema: Grupos prioritarios

¿Quién gasta?

11 Unidad Presupuestal	045 Unidad Responsable	00250 Unidad Ejecutora del Gasto
Secretaría de Desarrollo e Integración Social	Sistema para el Desarrollo Integral de la Familia "Jalisco" (DIF)	Sistema para el Desarrollo Integral de la Familia Jalisco (DIF)

¿Para qué se gasta?

Finalidad	Función	Subfunción
Desarrollo Social	Protección Social	Otros Grupos Vulnerables

Presupuesto asignado al Programa Presupuestario

Monto

Objetivos

Nivel	Clave Componente	Resumen Narrativo
Componente	D4	Capacitación otorgada a beneficiarios y personal operativo.

Datos del Indicador

Denominación	Método de cálculo
Total de capacitaciones otorgadas a beneficiarios y personal de la Dependencia, municipios y otras instancias.	(Número de capacitaciones otorgadas a beneficiarios, personal operativo del Sistema DIF Jalisco, Sistemas DIF Municipales y otras instancias (Realizado) / Número de capacitaciones otorgadas a beneficiarios, personal operativo del Sistema DIF Jalisco, Sistemas DIF Municipales y otras instancias (Programado))*100

Descripción del Indicador

Muestra el número total de capacitaciones que son otorgadas a beneficiarios para mejorar sus capacidades, así como las que se otorgan al personal operativo del Sistema para el Desarrollo Integral de la Familia Jalisco, de los Sistemas para el Desarrollo Integral de la Familia Municipales y de otras instancias.

Tipo de Indicador	Gestión	Dimensión del Indicador	Eficacia	Año de Medición del Resultado	2018
Cobertura	Estatral	Frecuencia de Medición	Mensual		

Desagregado meta valor por género

Parámetros de semaforización						Meta Institucional	Meta Valor	Unidad de medida (meta valor)	Hombre	Mujer
0	60.00	60.01	80.00	80.01	130	100%	197	Capacitación	No disponible	No disponible
■	■	■	■	■	■					
						Sentido del Indicador	Línea Base (meta valor)	Año (Línea base)		
						Ascendente	No disponible	No disponible		

Variables del Indicador

Nombre de la Variable	Unidad de medida	Tipo de Acumulación
Número de capacitaciones otorgadas a beneficiarios, personal operativo del Sistema DIF Jalisco, Sistemas DIF Municipales y otras instancias (realizado)	Capacitación	Suma
Número de capacitaciones otorgadas a beneficiarios, personal operativo del Sistema DIF Jalisco, Sistemas DIF Municipales y otras instancias (programado)	Capacitación	Suma

Fuente de Información	Estándares de competencia laboral, lista de asistencia, informes mensuales, encuesta de necesidades de capacitación, actas constitutiva de los grupos, directorios de los grupos y diplomado del año ant
Medios de verificación	Cartas descriptivas, listas de asistencias, diplomas y/o formato de registro de informe mensual. Responsables, Direcciones de: Inclusión a las personas con discapacidad, Trabajo social y vinculación, Atención a la primera infancia, Desarrollo integral del adulto mayor
Supuestos	Los participantes cumplen con el perfil, acuden y concluyen las capacitaciones y resultan competentes
Observaciones	
Id_mir	1759

- 1 El presente documento despliega la información perteneciente a los indicadores estratégicos y gestión de aquellos programas presupuestarios que proveen de bienes y servicios que generan valor público a la ciudadanía jalisciense
- 2 Se muestra el número del Componente relacionado con el indicador.

GOBIERNO DEL ESTADO DE JALISCO
PRESUPUESTO DE EGRESOS PARA EL EJERCICIO FISCAL 2018
Ficha Técnica de Indicador

Sistema de Evaluación del Desempeño (SED)

Gobierno del Estado de Jalisco Secretaría de Planeación, Administración y Finanzas

Datos del Programa

Bienestar alimentario y desarrollo comunitario

Eje: Equidad de oportunidades

Tema: Pobreza y desigualdad

¿Quién gasta?

11	Unidad Presupuestal	045	Unidad Responsable	00250	Unidad Ejecutora del Gasto
Secretaría de Desarrollo e Integración Social		Sistema para el Desarrollo Integral de la Familia "Jalisco" (DIF)		Sistema para el Desarrollo Integral de la Familia Jalisco (DIF)	

¿Para qué se gasta?

Finalidad	Función	Subfunción
Desarrollo Social	Protección Social	Alimentación y Nutrición

Presupuesto asignado al Programa Presupuestario

Monto

Objetivos

Nivel	Clave Componente	Resumen Narrativo
Componente	D1	Capacitaciones otorgadas a beneficiarios para desarrollar habilidades autogestivas y mejora de la calidad de vida.

Datos del Indicador

Denominación	Método de cálculo
Total de Personas capacitadas en desarrollo de habilidades productivas y orientación alimentaria	(Número de personas capacitadas en desarrollo de habilidades productivas y orientación alimentaria (Realizado) / Número de personas capacitadas en desarrollo de habilidades productivas y orientación alimentaria (Programado))*100

Descripción del Indicador

El indicador muestra el número total de personas que han sido capacitadas en los programas de desarrollo de habilidades productivas y orientación alimentaria.

Tipo de Indicador	Gestión	Dimensión del Indicador	Eficacia	Año de Medición del Resultado	2018
Cobertura	Estatal	Frecuencia de Medición	Trimestral		

Desagregado meta valor por género

Parámetros de semaforización		Meta Institucional	Meta Valor	Unidad de medida (meta valor)	Hombre	Mujer
		100%	169,555	Persona	No disponible	No disponible
0	60.00	60.01	80.00	80.01	130	
		Sentido del Indicador	Línea Base (meta valor)	Año (Línea base)		
		Ascendente	No disponible	No disponible		

Variables del Indicador

Nombre de la Variable	Unidad de medida	Tipo de Acumulación
Número de personas capacitadas en desarrollo de habilidades productivas y orientación alimentaria (realizado)	Persona	Suma
Número de personas capacitadas en desarrollo de habilidades productivas y orientación alimentaria (programado)	Persona	Suma

Fuente de Información	Lista de asistencia y/ o Padrón de Beneficiarios Unidad Responsable: Dirección de Desarrollo Comunitario y Apoyo Municipal y Dirección de Seguridad Alimentaria
Medios de verificación	Listas de asistencia Unidad Responsable: Dirección de Desarrollo Comunitario y Apoyo Municipal y Dirección de Seguridad Alimentaria
Supuestos	Los beneficiarios están dispuestos a poner en práctica las habilidades adquiridas a través de las capacitaciones para la mejora en su alimentación.
Observaciones	
Id_mir	1762

- 1 El presente documento despliega la información perteneciente a los indicadores estratégicos y gestión de aquellos programas presupuestarios que proveen de bienes y servicios que generan valor público a la ciudadanía jalisciense
- 2 Se muestra el número del Componente relacionado con el indicador.

GOBIERNO DEL ESTADO DE JALISCO
PRESUPUESTO DE EGRESOS PARA EL EJERCICIO FISCAL 2018
Ficha Técnica de Indicador

Sistema de Evaluación del Desempeño (SED)

Gobierno del Estado de Jalisco Secretaría de Planeación, Administración y Finanzas

Datos del Programa

Inclusión para el Bienestar de Grupos Prioritarios

Eje: Equidad de oportunidades

Tema: Grupos prioritarios

¿Quién gasta?

11 Unidad Presupuestal	045 Unidad Responsable	00250 Unidad Ejecutora del Gasto
Secretaría de Desarrollo e Integración Social	Sistema para el Desarrollo Integral de la Familia "Jalisco" (DIF)	Sistema para el Desarrollo Integral de la Familia Jalisco (DIF)

¿Para qué se gasta?

Finalidad	Función	Subfunción
Desarrollo Social	Protección Social	Otros Grupos Vulnerables

Presupuesto asignado al Programa Presupuestario

Monto

Objetivos

Nivel	Clave Componente	Resumen Narrativo
Componente	D4	Capacitación otorgada a beneficiarios y personal operativo.

Datos del Indicador

Denominación	Método de cálculo
Total de personas capacitadas de grupos prioritarios y personal operativo en el estado de Jalisco	(Número de personas capacitadas beneficiarios y personal operativo de los Sistemas DIF Jalisco, Municipales y otras instancias (Realizado) / Número de personas capacitadas beneficiarios y personal operativo de los Sistemas DIF Jalisco, Municipales y otras instancias (Programado))*100

Descripción del Indicador

Indica el total de personas que han sido capacitadas en el programa y sus temáticas, (beneficiarios y personal operativo de los Sistemas para el Desarrollo Integral de la Familia Estatal, Municipales y de otras instancias).

Tipo de Indicador	Gestión	Dimensión del Indicador	Eficacia	Año de Medición del Resultado	2018
Cobertura	Estatal	Frecuencia de Medición	Mensual		

Desagregado meta valor por género

Parámetros de semaforización						Meta Institucional	Meta Valor	Unidad de medida (meta valor)	Hombre	Mujer
0	60.00	60.01	80.00	80.01	130	100%	6,909	Persona	No disponible	No disponible
						Sentido del Indicador	Línea Base (meta valor)	Año (Línea base)		
						Ascendente	149	2016		

Variables del Indicador

Nombre de la Variable	Unidad de medida	Tipo de Acumulación
Número de personas capacitadas beneficiarios y personal operativo de los Sistemas DIF Jalisco, Municipales y otras instancias (realizado)	Persona	Suma
Número de personas capacitadas beneficiarios y personal operativo de los Sistemas DIF Jalisco, Municipales y otras instancias (programado)	Persona	Suma

Fuente de Información

Estándares de competencia laboral, lista de asistencia, informes mensuales, encuesta de necesidades de capacitación, actas constitutiva de los grupos, directorios de los grupos y diplomado del año ant

Medios de verificación

Listas de asistencia, diplomas y/o cédulas de evaluación. Responsables, Direcciones de: Inclusión a las personas con discapacidad, Trabajo social y vinculación, Atención a la primera infancia, Desarrollo integral del adulto mayor

Supuestos

Los participantes cumplen con el perfil, acuden y concluyen las capacitaciones y resultan competentes

Observaciones

Id_mir

1773

- 1 El presente documento despliega la información perteneciente a los indicadores estratégicos y gestión de aquellos programas presupuestarios que proveen de bienes y servicios que generan valor público a la ciudadanía jalisciense
- 2 Se muestra el número del Componente relacionado con el indicador.

GOBIERNO DEL ESTADO DE JALISCO
PRESUPUESTO DE EGRESOS PARA EL EJERCICIO FISCAL 2018
Ficha Técnica de Indicador

Sistema de Evaluación del Desempeño (SED)

Gobierno del Estado de Jalisco Secretaría de Planeación, Administración y Finanzas

Datos del Programa

Bienestar alimentario y desarrollo comunitario

Eje: Equidad de oportunidades

Tema: Pobreza y desigualdad

¿Quién gasta?

11	Unidad Presupuestal	045	Unidad Responsable	00250	Unidad Ejecutora del Gasto
Secretaría de Desarrollo e Integración Social		Sistema para el Desarrollo Integral de la Familia "Jalisco" (DIF)		Sistema para el Desarrollo Integral de la Familia Jalisco (DIF)	

¿Para qué se gasta?

Finalidad	Función	Subfunción
Desarrollo Social	Protección Social	Alimentación y Nutrición

Presupuesto asignado al Programa Presupuestario

Monto

Objetivos

Nivel	Clave Componente	Resumen Narrativo
Componente	D2	Apoyos alimentarios otorgados a personas con carencia en alimentación y/o en condición vulnerable.

Datos del Indicador

Denominación	Método de cálculo
Total de Apoyos alimentarios otorgados a personas con carencia de acceso a la alimentación en el Estado de Jalisco	(Número de Apoyos alimentarios a personas con carencia de acceso a la alimentación (Realizado) / Número de Apoyos alimentarios a personas con carencia de acceso a la alimentación (Programado))*100

Descripción del Indicador

En el indicador se muestra el número de personas con carencia de acceso a la alimentación a las cuales se benefició con el otorgamiento de apoyos alimentarios.

Tipo de Indicador	Gestión	Dimensión del Indicador	Eficacia	Año de Medición del Resultado	2018
Cobertura	Estatal	Frecuencia de Medición	Mensual		

Desagregado meta valor por género

Parámetros de semaforización		Meta Institucional	Meta Valor	Unidad de medida (meta valor)	Hombre	Mujer
		100%	3,775,692	Apoyo	No disponible	No disponible
0	60.00	60.01	80.00	80.01	130	
		Sentido del Indicador	Línea Base (meta valor)	Año (Línea base)		
		Ascendente	No disponible	No disponible		

Variables del Indicador

Nombre de la Variable	Unidad de medida	Tipo de Acumulación
Número de Apoyos alimentarios a personas con carencia de acceso a la alimentación (realizado)	Apoyo	Suma
Número de Apoyos alimentarios a personas con carencia de acceso a la alimentación (programado)	Apoyo	Suma

Fuente de Información

*Padrón de beneficiarios Unidad Responsable: Dirección de Desarrollo Comunitario y Apoyo Municipal y Dirección de Seguridad Alimentaria

Medios de verificación

Padrón de beneficiarios Unidad Responsable: Dirección de Desarrollo Comunitario y Apoyo Municipal y Dirección de Seguridad Alimentaria

Supuestos

La Dependencia cuenta con acuerdos y/o convenios de colaboración interinstitucional para entrega de los apoyos

Observaciones

Id_mir

1802

- 1 El presente documento despliega la información perteneciente a los indicadores estratégicos y gestión de aquellos programas presupuestarios que provienen de bienes y servicios que generan valor público a la ciudadanía jalisciense
- 2 Se muestra el número del Componente relacionado con el indicador.

GOBIERNO DEL ESTADO DE JALISCO
PRESUPUESTO DE EGRESOS PARA EL EJERCICIO FISCAL 2018
Ficha Técnica de Indicador

Sistema de Evaluación del Desempeño (SED)

Gobierno del Estado de Jalisco Secretaría de Planeación, Administración y Finanzas

Datos del Programa

Bienestar alimentario y desarrollo comunitario

Eje: Equidad de oportunidades

Tema: Pobreza y desigualdad

¿Quién gasta?

11	Unidad Presupuestal	045	Unidad Responsable	00250	Unidad Ejecutora del Gasto
Secretaría de Desarrollo e Integración Social		Sistema para el Desarrollo Integral de la Familia "Jalisco" (DIF)		Sistema para el Desarrollo Integral de la Familia Jalisco (DIF)	

¿Para qué se gasta?

Finalidad	Función	Subfunción
Desarrollo Social	Protección Social	Alimentación y Nutrición

Presupuesto asignado al Programa Presupuestario

Monto

Objetivos

Nivel	Clave Componente	Resumen Narrativo
Componente	D2	Apoyos alimentarios otorgados a personas con carencia en alimentación y/o en condición vulnerable.

Datos del Indicador

Denominación	Método de cálculo
Total de personas con carencia de acceso a la alimentación beneficiados con apoyos alimentarios en el Estado de Jalisco	(Número de personas con carencia de acceso a la alimentación beneficiados con apoyos alimentarios en el Edo. de Jalisco (Realizado) / Número de personas con carencia de acceso a la alimentación beneficiados con apoyos alimentarios en el Edo. de Jalisco (Programado))*100

Descripción del Indicador

Indica el número de personas que cuentan con carencia de acceso a la alimentación y fueron beneficiadas con el otorgamiento de apoyos alimentarios.

Tipo de Indicador	Gestión	Dimensión del Indicador	Eficacia	Año de Medición del Resultado	2018
Cobertura	Estatal	Frecuencia de Medición	Mensual		

Desagregado meta valor por género

Parámetros de semaforización	Meta Institucional	Meta Valor	Unidad de medida (meta valor)	Hombre	Mujer
0 60.00 60.01 80.00 80.01 130	100%	314,641	Persona	No disponible	No disponible
	Sentido del Indicador	Línea Base (meta valor)	Año (Línea base)		
	Ascendente	No disponible	No disponible		

Variables del Indicador

Nombre de la Variable	Unidad de medida	Tipo de Acumulación
Número de personas con carencia de acceso a la alimentación beneficiados con apoyos alimentarios en el Edo. de Jalisco (realizado)	Persona	Suma
Número de personas con carencia de acceso a la alimentación beneficiados con apoyos alimentarios en el Edo. de Jalisco (programado)	Persona	Suma

Fuente de Información Padrón de beneficiarios Unidad Responsable: Dirección de Desarrollo Comunitario y Apoyo Municipal y Dirección de Seguridad Alimentaria

Medios de verificación Padrón de beneficiarios Unidad Responsable: Dirección de Desarrollo Comunitario y Apoyo Municipal y Dirección de Seguridad Alimentaria

Supuestos El municipio cuenta con la disposición y documentación completa

Observaciones

Id_ mir

- 1 El presente documento despliega la información perteneciente a los indicadores estratégicos y gestión de aquellos programas presupuestarios que proveen de bienes y servicios que generan valor público a la ciudadanía jalisciense
- 2 Se muestra el número del Componente relacionado con el indicador.

GOBIERNO DEL ESTADO DE JALISCO
PRESUPUESTO DE EGRESOS PARA EL EJERCICIO FISCAL 2018
Ficha Técnica de Indicador

Sistema de Evaluación del Desempeño (SED)

Gobierno del Estado de Jalisco Secretaría de Planeación, Administración y Finanzas

Datos del Programa

Bienestar alimentario y desarrollo comunitario

Eje: Equidad de oportunidades

Tema: Pobreza y desigualdad

¿Quién gasta?

11	Unidad Presupuestal	045	Unidad Responsable	00250	Unidad Ejecutora del Gasto
Secretaría de Desarrollo e Integración Social		Sistema para el Desarrollo Integral de la Familia "Jalisco" (DIF)		Sistema para el Desarrollo Integral de la Familia Jalisco (DIF)	

¿Para qué se gasta?

Finalidad	Función	Subfunción
Desarrollo Social	Protección Social	Alimentación y Nutrición

Presupuesto asignado al Programa Presupuestario

Monto

Objetivos

Nivel	Clave Componente	Resumen Narrativo
Componente	03	Apoyos sociales otorgados a beneficiarios que presenten condiciones vulnerables y/o en comunidades de alta y muy alta marginación.

Datos del Indicador

Denominación	Método de cálculo
Total de Apoyos sociales otorgados a beneficiarios que presenten condiciones vulnerables y/o en comunidades de alta y muy alta marginación	$(\text{Número de apoyos alimentarios a personas con carencia de acceso a la alimentación (Realizado)} / \text{Número de apoyos alimentarios a personas con carencia de acceso a la alimentación (Programado)}) * 100$

Descripción del Indicador

El indicador muestra el número total de personas a quienes se les entregaron apoyos sociales las cuales presenten condiciones vulnerables en comunidades de alta y muy alta marginación.

Tipo de Indicador	Gestión	Dimensión del Indicador	Eficacia	Año de Medición del Resultado	2018
Cobertura	Estatral	Frecuencia de Medición	Semestral		

Desagregado meta valor por género

	Meta Institucional	Meta Valor	Unidad de medida (meta valor)	Hombre	Mujer
Parámetros de semaforización	100%	2,045	Apoyo	No disponible	No disponible
<input type="checkbox"/> 0 <input type="checkbox"/> 60.00 <input type="checkbox"/> 60.01 <input type="checkbox"/> 80.00 <input type="checkbox"/> 80.01 <input type="checkbox"/> 130 	Sentido del Indicador	Línea Base (meta valor)	Año (Línea base)		
	Ascendente	No disponible	No disponible		

Variables del Indicador

Nombre de la Variable	Unidad de medida	Tipo de Acumulación
Número de apoyos alimentarios a personas con carencia de acceso a la alimentación (realizado)	Apoyo	Suma
Número de apoyos alimentarios a personas con carencia de acceso a la alimentación (programado)	Apoyo	Suma

Fuente de Información

Medios de verificación

Supuestos

Observaciones

Id_ mir

- 1 El presente documento despliega la información perteneciente a los indicadores estratégicos y gestión de aquellos programas presupuestarios que proveen de bienes y servicios que generan valor público a la ciudadanía jalisciense
- 2 Se muestra el número del Componente relacionado con el indicador.

GOBIERNO DEL ESTADO DE JALISCO
PRESUPUESTO DE EGRESOS PARA EL EJERCICIO FISCAL 2018
Ficha Técnica de Indicador

Sistema de Evaluación del Desempeño (SED)

Gobierno del Estado de Jalisco Secretaría de Planeación, Administración y Finanzas

Datos del Programa

Bienestar alimentario y desarrollo comunitario

Eje: Equidad de oportunidades

Tema: Pobreza y desigualdad

¿Quién gasta?

11	Unidad Presupuestal	045	Unidad Responsable	00250	Unidad Ejecutora del Gasto
Secretaría de Desarrollo e Integración Social		Sistema para el Desarrollo Integral de la Familia "Jalisco" (DIF)		Sistema para el Desarrollo Integral de la Familia Jalisco (DIF)	

¿Para qué se gasta?

Finalidad	Función	Subfunción
Desarrollo Social	Protección Social	Alimentación y Nutrición

Presupuesto asignado al Programa Presupuestario

Monto

Objetivos

Nivel	Clave Componente	Resumen Narrativo
Componente	03	Apoyos sociales otorgados a beneficiarios que presenten condiciones vulnerables y/o en comunidades de alta y muy alta marginación.

Datos del Indicador

Denominación	Método de cálculo
Total de personas beneficiadas con apoyos sociales que presenten condiciones vulnerables y/o en comunidades de alta y muy alta marginación	(Número de personas con apoyos sociales que presenten condiciones vulnerables y/o en comunidades de alta y muy alta marginación (Realizado) / Número de personas con apoyos sociales que presenten condiciones vulnerables y/o en comunidades de alta y muy alta marginación (Programado))*100

Descripción del indicador
El indicador muestra el número total de personas a quienes se les entregaron apoyos sociales las cuales presenten condiciones vulnerables en comunidades de alta y muy alta marginación.

Tipo de Indicador	Gestión	Dimensión del Indicador	Eficacia	Año de Medición del Resultado	2018
Cobertura	Estatal	Frecuencia de Medición	Anual		

Desagregado meta valor por género

Parámetros de semaforización		Meta Institucional	Meta Valor	Unidad de medida (meta valor)	Hombre	Mujer
0	60.00	100%	4,259	Persona	No disponible	No disponible
60.01	80.00	Sentido del Indicador	Línea Base (meta valor)	Año (Línea base)		
80.01	130	Ascendente	No disponible	No disponible		

Variables del Indicador

Nombre de la Variable	Unidad de medida	Tipo de Acumulación
Número de personas con apoyos sociales que presenten condiciones vulnerables y/o en comunidades de alta y muy alta marginación (realizado)	Persona	Suma
Número de personas con apoyos sociales que presenten condiciones vulnerables y/o en comunidades de alta y muy alta marginación (programado)	Persona	Suma

Fuente de Información	padrón de beneficiarios de los proyectos Unidad Responsable: Dirección de Desarrollo Comunitario y Apoyo Municipal y Dirección de Seguridad Alimentaria
Medios de verificación	Listas de Beneficiarios, Padrón de centros escolares beneficiados Unidad Responsable: Dirección de Desarrollo Comunitario y Apoyo Municipal y Dirección de Seguridad Alimentaria
Supuestos	Padres de familia y directivos de las escuelas dispuestos a recibir el apoyo para los beneficiarios.
Observaciones	
Id_mir	1831

- 1 El presente documento despliega la información perteneciente a los indicadores estratégicos y gestión de aquellos programas presupuestarios que provienen de bienes y servicios que generan valor público a la ciudadanía jalisciense
- 2 Se muestra el número del Componente relacionado con el indicador.

GOBIERNO DEL ESTADO DE JALISCO
PRESUPUESTO DE EGRESOS PARA EL EJERCICIO FISCAL 2018
Ficha Técnica de Indicador

Sistema de Evaluación del Desempeño (SED)

Gobierno del Estado de Jalisco Secretaría de Planeación, Administración y Finanzas

Datos del Programa

Bienestar alimentario y desarrollo comunitario

Eje: Equidad de oportunidades

Tema: Pobreza y desigualdad

¿Quién gasta?

11 Unidad Presupuestal	045 Unidad Responsable	00250 Unidad Ejecutora del Gasto
Secretaría de Desarrollo e Integración Social	Sistema para el Desarrollo Integral de la Familia "Jalisco" (DIF)	Sistema para el Desarrollo Integral de la Familia Jalisco (DIF)

¿Para qué se gasta?

Finalidad	Función	Subfunción
Desarrollo Social	Protección Social	Alimentación y Nutrición

Presupuesto asignado al Programa Presupuestario

Monto

Objetivos

Nivel	Clave Componente	Resumen Narrativo
Componente	G4	Acciones realizadas de fortalecimiento a los municipios con carencia alimentaria y/o vulnerabilidad y/o localidades de alta y muy alta marginación.

Datos del Indicador

Denominación	Método de cálculo
Total de Acciones de fortalecimiento para municipios con localidades con carencia alimentaria, y/o vulnerabilidad de alta y muy alta marginación.	(Número de Acciones de fortalecimiento realizadas a los municipios que tienen carencia alimentaria y/o vulnerabilidad y/o localidades de alta y muy alta marginación. (Realizado) / Número de Acciones de fortalecimiento realizadas a los municipios que tienen carencia alimentaria y/o vulnerabilidad y/o localidades de alta y muy alta marginación. (Programado))*100

Descripción del Indicador

En el indicador se observa el número de Municipios de las 12 regiones del estado, con carencia alimentaria, y/o vulnerabilidad y/o localidades de alta y muy alta marginación a los que se les realizaron acciones de fortalecimiento.

Tipo de Indicador	<input type="text" value="Gestión"/>	Dimensión del Indicador	<input type="text" value="Eficacia"/>	Año de Medición del Resultado	<input type="text" value="2018"/>
Cobertura	<input type="text" value="Municipal"/>	Frecuencia de Medición	<input type="text" value="Mensual"/>		

Desagregado meta valor por género

Parámetros de semaforización	Meta Institucional	Meta Valor	Unidad de medida (meta valor)	Hombre	Mujer
	<div style="display: flex; justify-content: space-between; width: 100%;"> 0 60.00 60.01 80.00 80.01 130 </div> <div style="display: flex; justify-content: space-around; width: 100%; margin-top: 5px;"> <div style="width: 20px; height: 20px; background-color: red; border: 1px solid black;"></div> <div style="width: 20px; height: 20px; background-color: yellow; border: 1px solid black;"></div> <div style="width: 20px; height: 20px; background-color: green; border: 1px solid black;"></div> </div>	<input type="text" value="100%"/>	<input type="text" value="786"/>	<input type="text" value="Municipio"/>	<input type="text" value="No disponible"/>
	Sentido del Indicador	Línea Base (meta valor)	Año (Línea base)		
	<input type="text" value="Ascendente"/>	<input type="text" value="No disponible"/>	<input type="text" value="No disponible"/>		

Variables del Indicador

Nombre de la Variable	Unidad de medida	Tipo de Acumulación
Número de Acciones de fortalecimiento realizadas a los municipios que tienen carencia alimentaria y/o vulnerabilidad y/o localidades de alta y muy alta marginación. (realizado)	<input type="text" value="Municipio"/>	<input type="text" value="Suma"/>
Número de Acciones de fortalecimiento realizadas a los municipios que tienen carencia alimentaria y/o vulnerabilidad y/o localidades de alta y muy alta marginación. (programado)	<input type="text" value="Municipio"/>	<input type="text" value="Suma"/>

Fuente de Información

Medios de verificación

Supuestos

Observaciones

Id. mir

1 El presente documento despliega la información perteneciente a los indicadores estratégicos y gestión de aquellos programas presupuestarios que proveen de bienes y servicios que generan valor público a la ciudadanía jalisciense

2

GOBIERNO DEL ESTADO DE JALISCO
PRESUPUESTO DE EGRESOS PARA EL EJERCICIO FISCAL 2018
Ficha Técnica de Indicador

Sistema de Evaluación del Desempeño (SED)

Gobierno del Estado de Jalisco Secretaría de Planeación, Administración y Finanzas

Datos del Programa

Bienestar alimentario y desarrollo comunitario

Eje: Equidad de oportunidades

Tema: Pobreza y desigualdad

¿Quién gasta?

11	Unidad Presupuestal	045	Unidad Responsable	00250	Unidad Ejecutora del Gasto
Secretaría de Desarrollo e Integración Social		Sistema para el Desarrollo Integral de la Familia "Jalisco" (DIF)		Sistema para el Desarrollo Integral de la Familia Jalisco (DIF)	

¿Para qué se gasta?

Finalidad	Función	Subfunción
Desarrollo Social	Protección Social	Alimentación y Nutrición

Presupuesto asignado al Programa Presupuestario

Monto

Objetivos

Nivel	Clave Componente	Resumen Narrativo
Componente	G4	Acciones realizadas de fortalecimiento a los municipios con carencia alimentaria y/o vulnerabilidad y/o localidades de alta y muy alta marginación.

Datos del Indicador

Denominación	Método de cálculo
Total de Municipios con carencia alimentaria y/o vulnerabilidad y/o localidades de alta y muy alta marginación, beneficiados con acciones de fortalecimiento	$(\text{Número de municipios beneficiados con acciones de fortalecimiento (Realizado)} / \text{Número de municipios beneficiados con acciones de fortalecimiento (Programado)}) * 100$

Descripción del Indicador

En el indicador se muestran los Municipios con carencia alimentaria y/o vulnerabilidad y/o localidades de alta y muy alta marginación, los cuales se vieron beneficiados con acciones de fortalecimiento.

Tipo de Indicador	Gestión	Dimensión del Indicador	Eficacia	Año de Medición del Resultado	2018
Cobertura	Estatal	Frecuencia de Medición	Mensual		

Desagregado meta valor por género

Parámetros de semaforización	Meta Institucional	Meta Valor	Unidad de medida (meta valor)	Hombre	Mujer
0 60.00 60.01 80.00 80.01 130	100%	125	Municipio	No disponible	No disponible
	Sentido del Indicador	Línea Base (meta valor)	Año (Línea base)		
	Ascendente	No disponible	No disponible		

Variables del Indicador

Nombre de la Variable	Unidad de medida	Tipo de Acumulación
Número de municipios beneficiados con acciones de fortalecimiento (realizado)	Municipio	Suma
Número de municipios beneficiados con acciones de fortalecimiento (programado)	Municipio	Suma

Fuente de Información

Plan de Trabajo Unidad Responsable: Dirección de Desarrollo Comunitario y Apoyo Municipal y Dirección de Seguridad Alimentaria

Medios de verificación

Actas de Resultados Unidad Responsable: Dirección de Desarrollo Comunitario y Apoyo Municipal y Dirección de Seguridad Alimentaria

Supuestos

Que existan las condiciones climatológicas y de seguridad.

Observaciones

Id_mir

1902

- 1 El presente documento despliega la información perteneciente a los indicadores estratégicos y gestión de aquellos programas presupuestarios que proveen de bienes y servicios que generan valor público a la ciudadanía jalisciense
- 2 Se muestra el número del Componente relacionado con el indicador.

GOBIERNO DEL ESTADO DE JALISCO
PRESUPUESTO DE EGRESOS PARA EL EJERCICIO FISCAL 2018
Ficha Técnica de Indicador

Sistema de Evaluación del Desempeño (SED)

Gobierno del Estado de Jalisco Secretaría de Planeación, Administración y Finanzas

Datos del Programa

Inclusión para el Bienestar de Grupos Prioritarios

Eje: Equidad de oportunidades

Tema: Grupos prioritarios

¿Quién gasta?

11 Unidad Presupuestal	045 Unidad Responsable	00250 Unidad Ejecutora del Gasto
Secretaría de Desarrollo e Integración Social	Sistema para el Desarrollo Integral de la Familia "Jalisco" (DIF)	Sistema para el Desarrollo Integral de la Familia Jalisco (DIF)

¿Para qué se gasta?

Finalidad	Función	Subfunción
Desarrollo Social	Protección Social	Otros Grupos Vulnerables

Presupuesto asignado al Programa Presupuestario

Monto

Objetivos

Nivel	Clave Componente	Resumen Narrativo
Componente	05	Acciones de seguimiento a municipios y organismos de la sociedad civil realizadas para grupos prioritarios.

Datos del Indicador

Denominación	Método de cálculo
Total de supervisiones y/o asesorías de seguimiento realizadas a municipios, dependencias y organismos de la sociedad civil en el Estado.	(Número de supervisiones, gestiones y/o asesorías de seguimiento realizadas a municipios en el estado de Jalisco (Realizado) / Número de supervisiones, gestiones y/o asesorías de seguimiento realizadas a municipios en el estado de Jalisco (Programado))*100

Descripción del Indicador

Indica el número total de supervisiones y/o de asesorías de seguimiento, realizadas a los Sistemas para el Desarrollo Integral de la Familia Municipales, dependencias y organismos de la sociedad civil para grupos prioritarios, en el estado de Jalisco.

Tipo de Indicador	<input type="text" value="Gestión"/>	Dimensión del Indicador	<input type="text" value="Eficacia"/>	Año de Medición del Resultado	<input type="text" value="2018"/>
Cobertura	<input type="text" value="Estatal"/>	Frecuencia de Medición	<input type="text" value="Mensual"/>		

Desagregado meta valor por género

Parámetros de semaforización						Meta Institucional	Meta Valor	Unidad de medida (meta valor)	Hombre	Mujer
0	60.00	60.01	80.00	80.01	130	100%	385	Supervisión	No disponible	No disponible
■	■	■	■	■	■	Sentido del Indicador	Línea Base (meta valor)	Año (Línea base)		
						Ascendente	No disponible	No disponible		

Variables del Indicador

Nombre de la Variable	Unidad de medida	Tipo de Acumulación
Número de supervisiones, gestiones y/o asesorías de seguimiento realizadas a municipios en el estado de Jalisco (realizado)	Supervisión	Suma
Número de supervisiones, gestiones y/o asesorías de seguimiento realizadas a municipios en el estado de Jalisco (programado)	Supervisión	Suma

Fuente de Información

*Pliegos de comisión y fichas informativas, Base de datos de municipios, proyectos y cronogramas, presupuestos y planes de trabajo, convenios de colaboración y adendums. Responsables, Direcciones

Medios de verificación

"Informes mensuales de dependencias, viáticos, fichas informativas de eventos, registro de gestiones o supervisiones realizadas y/o informes o actas de visitas institucionales. Responsables, Direcciones de: Inclusión a las personas con discapacidad, Trabajo social y vinculación, Atención a la primera infancia, Desarrollo integral del adulto mayor.

Supuestos

Municipios, dependencias y organismos de la sociedad civil en el Estado de Jalisco, cumplen con los acuerdos establecidos en cuanto infraestructura, coordinación interinstitucional y realización de acuerdos previamente pactados.

Observaciones

Id_mir

- 1 El presente documento despliega la información perteneciente a los indicadores estratégicos y gestión de aquellos programas presupuestarios que proveen de bienes y servicios que generan valor público a la ciudadanía jalisciense
- 2 Se muestra el número del Componente relacionado con el indicador.

GOBIERNO DEL ESTADO DE JALISCO
PRESUPUESTO DE EGRESOS PARA EL EJERCICIO FISCAL 2018
Ficha Técnica de Indicador

Sistema de Evaluación del Desempeño (SED)

Gobierno del Estado de Jalisco Secretaría de Planeación, Administración y Finanzas

Datos del Programa

Bienestar alimentario y desarrollo comunitario

Eje: Equidad de oportunidades

Tema: Pobreza y desigualdad

¿Quién gasta?

11	Unidad Presupuestal	045	Unidad Responsable	00250	Unidad Ejecutora del Gasto
Secretaría de Desarrollo e Integración Social		Sistema para el Desarrollo Integral de la Familia "Jalisco" (DIF)		Sistema para el Desarrollo Integral de la Familia Jalisco (DIF)	

¿Para qué se gasta?

Finalidad	Función	Subfunción
Desarrollo Social	Protección Social	Alimentación y Nutrición

Presupuesto asignado al Programa Presupuestario

Monto

Objetivos

Nivel	Clave Componente	Resumen Narrativo
Componente	B5	Acciones realizadas del Programa Mujeres Avanzando.

Datos del Indicador

Denominación	Método de cálculo
Total de Apoyos entregados dentro del Estrategia Mujeres Avanzando	(Número de Apoyos Otorgados en Mujeres Avanzando (Realizado) / Número de Apoyos Otorgados en Mujeres Avanzando (Programado))*100

Descripción del Indicador

En el indicador se muestra el número de apoyos que se entregaron dentro de la estrategia de Mujeres Avanzando para beneficiar a ésta población.

Tipo de Indicador	Gestión	Dimensión del Indicador	Eficacia	Año de Medición del Resultado	2018
Cobertura	Estatal	Frecuencia de Medición	Mensual		

Desagregado meta valor por género

Parámetros de semaforización		Meta Institucional	Meta Valor	Unidad de medida (meta valor)	Hombre	Mujer
		100%	43,603	Apoyo	No disponible	No disponible
0	60.00	60.01	80.00	80.01	130	
		Sentido del Indicador	Línea Base (meta valor)	Año (Línea base)		
		Ascendente	No disponible	No disponible		

Variables del Indicador

Nombre de la Variable	Unidad de medida	Tipo de Acumulación
Número de Apoyos Otorgados en Mujeres Avanzando (realizado)	Apoyo	Suma
Número de Apoyos Otorgados en Mujeres Avanzando (programado)	Apoyo	Suma

Fuente de Información

Padrón de Beneficiarios, EHNINAS, Manuales de Capacitación, Listas de Asistencia Unidad Responsable: Dirección de Desarrollo Comunitario y Apoyo Municipal y Dirección de Seguridad Alimentaria

Medios de verificación

Padrón de Beneficiarios Unidad Responsable: Dirección de Desarrollo Comunitario y Apoyo Municipal y Dirección de Seguridad Alimentaria

Supuestos

Condiciones climatológicas estables y de seguridad.

Observaciones

Id_ mir

1939

- 1 El presente documento despliega la información perteneciente a los indicadores estratégicos y gestión de aquellos programas presupuestarios que proveen de bienes y servicios que generan valor público a la ciudadanía jalisciense
- 2 Se muestra el número del Componente relacionado con el indicador.

GOBIERNO DEL ESTADO DE JALISCO
PRESUPUESTO DE EGRESOS PARA EL EJERCICIO FISCAL 2018
Ficha Técnica de Indicador

Sistema de Evaluación del Desempeño (SED)

Gobierno del Estado de Jalisco Secretaría de Planeación, Administración y Finanzas

Datos del Programa

Bienestar alimentario y desarrollo comunitario

Eje: Equidad de oportunidades

Tema: Pobreza y desigualdad

¿Quién gasta?

11	Unidad Presupuestal	045	Unidad Responsable	00250	Unidad Ejecutora del Gasto
Secretaría de Desarrollo e Integración Social		Sistema para el Desarrollo Integral de la Familia "Jalisco" (DIF)		Sistema para el Desarrollo Integral de la Familia Jalisco (DIF)	

¿Para qué se gasta?

Finalidad	Función	Subfunción
Desarrollo Social	Protección Social	Alimentación y Nutrición

Presupuesto asignado al Programa Presupuestario

Monto

Objetivos

Nivel	Clave Componente	Resumen Narrativo
Componente	B5	Acciones realizadas del Programa Mujeres Avanzando.

Datos del Indicador

Denominación	Método de cálculo
Total de Mujeres beneficiadas con apoyos sociales dentro de la estrategia Mujeres Avanzando	$(\text{Número de Mujeres beneficiadas con apoyos sociales dentro de la estrategia Mujeres Avanzando, (Realizado)} / \text{Número de Mujeres beneficiadas con apoyos sociales dentro de la estrategia Mujeres Avanzando, (Programado)}) * 100$

Descripción del Indicador

En el indicador se observan las Mujeres que fueron beneficiadas con apoyos sociales dentro de la estrategia Mujeres Avanzando.

Tipo de Indicador	Gestión	Dimensión del Indicador	Eficacia	Año de Medición del Resultado	2018
Cobertura	Estatal	Frecuencia de Medición	Mensual		

Desagregado meta valor por género

Parámetros de semaforización		Meta Institucional	Meta Valor	Unidad de medida (meta valor)	Hombre	Mujer
		100%	17,005	Mujer	No disponible	17,005.00
0	60.00	60.01	80.00	80.01	130	
		Sentido del Indicador	Línea Base (meta valor)	Año (Línea base)		
		Ascendente	No disponible	No disponible		

Variables del Indicador

Nombre de la Variable	Unidad de medida	Tipo de Acumulación
Número de Mujeres beneficiadas con apoyos sociales dentro de la estrategia Mujeres Avanzando, (realizado)	Mujer	Suma
Número de Mujeres beneficiadas con apoyos sociales dentro de la estrategia Mujeres Avanzando, (programado)	Mujer	Suma

Fuente de Información

Padrón de Beneficiarios, EHNINAS, Manuales de Capacitación, Listas de Asistencia Unidad Responsable: Dirección de Desarrollo Comunitario y Apoyo Municipal y Dirección de Seguridad Alimentaria

Medios de verificación

Padrones único de beneficiarios, Listas de Asistencia de Capacitaciones Unidad Responsable: Dirección de Desarrollo Comunitario y Apoyo Municipal y Dirección de Seguridad Alimentaria

Supuestos

Condiciones climatológicas estables y de seguridad. Y que la 20 Dependencias de Gobierno del estado trabajen de manera coordinada

Observaciones

Id_mir

1943

- 1 El presente documento despliega la información perteneciente a los indicadores estratégicos y gestión de aquellos programas presupuestarios que proveen de bienes y servicios que generan valor público a la ciudadanía jalisciense
- 2 Se muestra el número del Componente relacionado con el indicador.

GOBIERNO DEL ESTADO DE JALISCO
PRESUPUESTO DE EGRESOS PARA EL EJERCICIO FISCAL 2018
Ficha Técnica de Indicador

Sistema de Evaluación del Desempeño (SED)

Gobierno del Estado de Jalisco Secretaría de Planeación, Administración y Finanzas

Datos del Programa

Inclusión para el Bienestar de Grupos Prioritarios

Eje: Equidad de oportunidades

Tema: Grupos prioritarios

¿Quién gasta?

11 Unidad Presupuestal	045 Unidad Responsable	00250 Unidad Ejecutora del Gasto
Secretaría de Desarrollo e Integración Social	Sistema para el Desarrollo Integral de la Familia "Jalisco" (DIF)	Sistema para el Desarrollo Integral de la Familia Jalisco (DIF)

¿Para qué se gasta?

Finalidad	Función	Subfunción
Desarrollo Social	Protección Social	Otros Grupos Vulnerables

Presupuesto asignado al Programa Presupuestario

Monto

Objetivos

Nivel	Clave Componente	Resumen Narrativo
Componente	D6	Consulta médica, de rehabilitación, paramédica y social otorgada para beneficiarios.

Datos del Indicador

Denominación

Total de servicios de salud y de rehabilitación brindados a beneficiarios en los centros asistenciales y unidades de rehabilitación.

Método de cálculo

(Número de servicios otorgados grupos prioritarios (Realizado) / Número de servicios otorgados grupos prioritarios (Programado))*100

Descripción del Indicador

Da a conocer el número total de servicios de salud y de rehabilitación, tales como consultas médica, paramédica, de rehabilitación y social, otorgadas a beneficiarios en los centros asistenciales del Sistema para el Desarrollo Integral de la Familia Estatal y Unidades de Rehabilitación en el estado de Jalisco.

Tipo de Indicador	<input type="text" value="Gestión"/>	Dimensión del Indicador	<input type="text" value="Eficacia"/>	Año de Medición del Resultado	<input type="text" value="2018"/>
Cobertura	<input type="text" value="Estatal"/>	Frecuencia de Medición	<input type="text" value="Mensual"/>		

Desagregado meta valor por género

Parámetros de semaforización						Meta Institucional	Meta Valor	Unidad de medida (meta valor)	Hombre	Mujer
0	60.00	60.01	80.00	80.01	130	100%	850,046	Servicio	No disponible	No disponible
						Sentido del Indicador	Línea Base (meta valor)	Año (Línea base)		
						Ascendente	446,851	2016		

Variables del Indicador

Nombre de la Variable	Unidad de medida	Tipo de Acumulación
Número de servicios otorgados grupos prioritarios (realizado)	Servicio	Suma
Número de servicios otorgados grupos prioritarios (programado)	Servicio	Suma

Fuente de Información

Informe Mensual de los servicios y Padrón de beneficiarios Responsables, Direcciones de: Inclusión a las personas con discapacidad y Desarrollo integral del adulto mayor

Medios de verificación

"Informes mensuales y Lista de actividades por área Responsables, Direcciones de: Inclusión a las personas con discapacidad y Desarrollo integral del adulto mayor"

Supuestos

Los beneficiarios solicitan los servicios. Los Sistemas DIF municipales garantizan el servicio a la población.

Observaciones

Id_mir

- 1 El presente documento despliega la información perteneciente a los indicadores estratégicos y gestión de aquellos programas presupuestarios que proveen de bienes y servicios que generan valor público a la ciudadanía jalisciense
- 2 Se muestra el número del Componente relacionado con el indicador.

GOBIERNO DEL ESTADO DE JALISCO
PRESUPUESTO DE EGRESOS PARA EL EJERCICIO FISCAL 2018
Ficha Técnica de Indicador

Sistema de Evaluación del Desempeño (SED)

Gobierno del Estado de Jalisco Secretaría de Planeación, Administración y Finanzas

Datos del Programa

Inclusión para el Bienestar de Grupos Prioritarios

Eje: Equidad de oportunidades

Tema: Grupos prioritarios

¿Quién gasta?

11 Unidad Presupuestal	045 Unidad Responsable	00250 Unidad Ejecutora del Gasto
Secretaría de Desarrollo e Integración Social	Sistema para el Desarrollo Integral de la Familia "Jalisco" (DIF)	Sistema para el Desarrollo Integral de la Familia Jalisco (DIF)

¿Para qué se gasta?

Finalidad	Función	Subfunción
Desarrollo Social	Protección Social	Otros Grupos Vulnerables

Presupuesto asignado al Programa Presupuestario

Monto

Objetivos

Nivel	Clave Componente	Resumen Narrativo
Componente	D6	Consulta médica, de rehabilitación, paramédica y social otorgada para beneficiarios.

Datos del Indicador

Denominación

Total de beneficiarios atendidos con servicios de salud y rehabilitación en los centros asistenciales y unidades de rehabilitación.

Método de cálculo

(Número de personas atendidas con servicios de salud (Realizado) / Número de personas atendidas con servicios de salud (Programado))*100

Descripción del Indicador

Indica el número total de beneficiarios que fueron atendidos con servicios de salud y rehabilitación en los centros asistenciales del Sistema para el Desarrollo Integral de la Familia Jalisco y de las unidades de rehabilitación en el Estado.

Tipo de Indicador	<input type="text" value="Gestión"/>	Dimensión del Indicador	<input type="text" value="Eficacia"/>	Año de Medición del Resultado	<input type="text" value="2018"/>
Cobertura	<input type="text" value="Estatal"/>	Frecuencia de Medición	<input type="text" value="Mensual"/>		

Desagregado meta valor por género

Parámetros de semaforización	Meta Institucional	Meta Valor	Unidad de medida (meta valor)	Hombre	Mujer
	<div style="display: flex; justify-content: space-around;"> 0 60.00 60.01 80.00 80.01 130 </div> <div style="display: flex; justify-content: space-around; margin-top: 5px;"> </div>	<input type="text" value="100%"/>	<input type="text" value="109,075"/>	<input type="text" value="Persona"/>	<input type="text" value="No disponible"/>
	Sentido del Indicador	Línea Base (meta valor)	Año (Línea base)		
	<input type="text" value="Ascendente"/>	<input type="text" value="50,952"/>	<input type="text" value="2016"/>		

Variables del Indicador

Nombre de la Variable	Unidad de medida	Tipo de Acumulación
Número de personas atendidas con servicios de salud (realizado)	Persona	Suma
Número de personas atendidas con servicios de salud (programado)	Persona	Suma

Fuente de Información

Informes mensuales y Sistema de información, DIF Jalisco y SMDIF Responsables, Direcciones de: Inclusión a las personas con discapacidad y Desarrollo integral del adulto mayor

Medios de verificación

* Informes mensuales, expedientes administrativos y Padrón Único de Beneficiarios de los centros y U de R del Estado de primera vez e informes de pacientes subsecuentes Responsables, Direcciones de: Inclusión a las personas con discapacidad y Desarrollo Integral del adulto mayor "

Supuestos

Los beneficiarios solicitan los servicios. Los Sistemas DIF municipales garantizan el servicio a la población.

Observaciones

Id_ mir

- 1 El presente documento despliega la información perteneciente a los indicadores estratégicos y gestión de aquellos programas presupuestarios que proveen de bienes y servicios que generan valor público a la ciudadanía jalisciense
- 2 Se muestra el número del Componente relacionado con el indicador.

GOBIERNO DEL ESTADO DE JALISCO
PRESUPUESTO DE EGRESOS PARA EL EJERCICIO FISCAL 2018
Ficha Técnica de Indicador

Sistema de Evaluación del Desempeño (SED)

Gobierno del Estado de Jalisco Secretaría de Planeación, Administración y Finanzas

Datos del Programa

Inclusión para el Bienestar de Grupos Prioritarios

Eje: Equidad de oportunidades

Tema: Grupos prioritarios

¿Quién gasta?

11	Unidad Presupuestal	045	Unidad Responsable	00250	Unidad Ejecutora del Gasto
Secretaría de Desarrollo e Integración Social		Sistema para el Desarrollo Integral de la Familia "Jalisco" (DIF)		Sistema para el Desarrollo Integral de la Familia Jalisco (DIF)	

¿Para qué se gasta?

Finalidad	Función	Subfunción
Desarrollo Social	Protección Social	Otros Grupos Vulnerables

Presupuesto asignado al Programa Presupuestario

Monto

Objetivos

Nivel	Clave Componente	Resumen Narrativo
Componente	05	Acciones de seguimiento a municipios y organismos de la sociedad civil realizadas para grupos prioritarios.

Datos del Indicador

Denominación	Método de cálculo
Total de municipios, dependencias y organismos de la sociedad civil de grupos prioritarios supervisados en el estado de Jalisco	(Número de municipios dependencias y de asociaciones a las que se les da seguimiento (Realizado) / Número de municipios dependencias y de asociaciones a las que se les da seguimiento (Programado))*100

Descripción del Indicador

Muestra el total de municipios, dependencias y de asociaciones a las que se les da seguimiento según los convenios de colaboración establecidos

Tipo de Indicador	Gestión	Dimensión del Indicador	Eficacia	Año de Medición del Resultado	2018
Cobertura	Estatal	Frecuencia de Medición	Mensual		

Desagregado meta valor por género

Parámetros de semaforización		Meta Institucional	Meta Valor	Unidad de medida (meta valor)	Hombre	Mujer
		100%	130	Municipio	No disponible	No disponible
0	60.00	60.01	80.00	80.01	130	
		Sentido del Indicador	Línea Base (meta valor)	Año (Línea base)		
		Ascendente	No disponible	No disponible		

Variables del Indicador

Nombre de la Variable	Unidad de medida	Tipo de Acumulación
Número de municipios dependencias y de asociaciones a las que se les da seguimiento (realizado)	Municipio	Suma
Número de municipios dependencias y de asociaciones a las que se les da seguimiento (programado)	Municipio	Suma

Fuente de Información

"Pliegos de comisión y fichas informativas, Base de datos de municipios, proyectos y, cronogramas, presupuestos y planes de trabajo, presupuestos, convenios de colaboración y adéjndums. Responsable

Medios de verificación

"Pliegos de comisión, fichas informativas, informes de visitas institucionales y/o Registro de las supervisiones realizadas. Responsables, Direcciones de: Inclusión a las personas con discapacidad, Trabajo social y vinculación, Atención a la primera infancia, Desarrollo integral del adulto mayor."

Supuestos

Municipios, dependencias y organismos de la sociedad civil en el Estado de Jalisco, cumplen con los acuerdos establecidos en cuanto infraestructura, coordinación interinstitucional y realización de acuerdos previamente pactados.

Observaciones

Id_mir

- 1 El presente documento despliega la información perteneciente a los indicadores estratégicos y gestión de aquellos programas presupuestarios que proveen de bienes y servicios que generan valor público a la ciudadanía jalisciense
- 2 Se muestra el número del Componente relacionado con el indicador.

GOBIERNO DEL ESTADO DE JALISCO
PRESUPUESTO DE EGRESOS PARA EL EJERCICIO FISCAL 2018
Ficha Técnica de Indicador

Sistema de Evaluación del Desempeño (SED)

Gobierno del Estado de Jalisco Secretaría de Planeación, Administración y Finanzas

Datos del Programa

Inclusión para el Bienestar de Grupos Prioritarios

Eje: Equidad de oportunidades

Tema: Grupos prioritarios

¿Quién gasta?

11 Unidad Presupuestal	045 Unidad Responsable	00250 Unidad Ejecutora del Gasto
Secretaría de Desarrollo e Integración Social	Sistema para el Desarrollo Integral de la Familia "Jalisco" (DIF)	Sistema para el Desarrollo Integral de la Familia Jalisco (DIF)

¿Para qué se gasta?

Finalidad	Función	Subfunción
Desarrollo Social	Protección Social	Otros Grupos Vulnerables

Presupuesto asignado al Programa Presupuestario

Monto

Objetivos

Nivel	Clave Componente	Resumen Narrativo
Componente	D7	Educación inicial y preescolar otorgada en los Centros de Atención Infantil.

Datos del Indicador

Denominación	Método de cálculo
Total de niñas y niños que terminan su educación preescolar en los Centros de Atención Infantil de los Sistemas estatal y municipales.	(Número de niñas y niños que terminan su educación preescolar en los Centros de Atención Infantil de los Sistemas estatal y municipales (Realizado) / Número de niñas y niños que terminan su educación preescolar en los Centros de Atención Infantil de los Sistemas estatal y municipales (Programado))*100

Descripción del Indicador

Indica el número total de niñas y niños que terminan su educación preescolar en los Centros de Atención Infantil del Sistema para el Desarrollo Integral de la Familia Jalisco y de los Sistemas municipales, y que serán incorporados al sistema educativo de la Secretaría de Educación Jalisco.

Tipo de Indicador	Gestión	Dimensión del Indicador	Eficacia	Año de Medición del Resultado	2018
Cobertura	Estatal	Frecuencia de Medición	Anual		

Desagregado meta valor por género

Parámetros de semaforización	Meta Institucional	Meta Valor	Unidad de medida (meta valor)	Hombre	Mujer												
<table style="width: 100%; text-align: center;"> <tr> <td style="border: 1px solid black; padding: 2px;">0</td> <td style="border: 1px solid black; padding: 2px;">60.00</td> <td style="border: 1px solid black; padding: 2px;">60.01</td> <td style="border: 1px solid black; padding: 2px;">80.00</td> <td style="border: 1px solid black; padding: 2px;">80.01</td> <td style="border: 1px solid black; padding: 2px;">130</td> </tr> <tr> <td style="background-color: red; width: 15px; height: 15px;"></td> <td style="background-color: red; width: 15px; height: 15px;"></td> <td style="background-color: yellow; width: 15px; height: 15px;"></td> <td style="background-color: yellow; width: 15px; height: 15px;"></td> <td style="background-color: green; width: 15px; height: 15px;"></td> <td style="background-color: green; width: 15px; height: 15px;"></td> </tr> </table>	0	60.00	60.01	80.00	80.01	130							100%	3,015	Persona	No disponible	No disponible
0	60.00	60.01	80.00	80.01	130												
	Sentido del Indicador	Línea Base (meta valor)	Año (Línea base)														
	Ascendente	3,013	2016														

Variables del Indicador

Nombre de la Variable	Unidad de medida	Tipo de Acumulación
Número de niñas y niños que terminan su educación preescolar en los Centros de Atención Infantil de los Sistemas estatal y municipales (realizado)	Persona	Suma
Número de niñas y niños que terminan su educación preescolar en los Centros de Atención Infantil de los Sistemas estatal y municipales (programado)	Persona	Suma

Fuente de Información

Informes estadísticos mensuales de los CAI del estado de Jalisco. Padrón de beneficiarios de los CAI de DIF Jalisco Responsable: Dirección de atención a la primera infancia

Medios de verificación

"Concentrado mensual de estadísticos. Padrón de beneficiarios Responsable: Dirección de atención a la primera infancia".

Supuestos

Se realiza la aplicación correcta de la metodología para brindar educación inicial y preescolar a las niñas y los niños.

Observaciones

Id_mir

1975

- 1 El presente documento despliega la información perteneciente a los indicadores estratégicos y gestión de aquellos programas presupuestarios que proveen de bienes y servicios que generan valor público a la ciudadanía jalisciense
- 2 Se muestra el número del Componente relacionado con el indicador.

GOBIERNO DEL ESTADO DE JALISCO
PRESUPUESTO DE EGRESOS PARA EL EJERCICIO FISCAL 2018
Ficha Técnica de Indicador

Sistema de Evaluación del Desempeño (SED)

Gobierno del Estado de Jalisco Secretaría de Planeación, Administración y Finanzas

Datos del Programa

Inclusión para el Bienestar de Grupos Prioritarios

Eje: Equidad de oportunidades

Tema: Grupos prioritarios

¿Quién gasta?

11	Unidad Presupuestal	045	Unidad Responsable	00250	Unidad Ejecutora del Gasto
Secretaría de Desarrollo e Integración Social		Sistema para el Desarrollo Integral de la Familia "Jalisco" (DIF)		Sistema para el Desarrollo Integral de la Familia Jalisco (DIF)	

¿Para qué se gasta?

Finalidad	Función	Subfunción
Desarrollo Social	Protección Social	Otros Grupos Vulnerables

Presupuesto asignado al Programa Presupuestario

Monto

Objetivos

Nivel	Clave Componente	Resumen Narrativo
Componente	D7	Educación inicial y preescolar otorgada en los Centros de Atención Infantil.

Datos del Indicador

Denominación	Método de cálculo
Total de niñas y niños menores de 6 años que asisten a los Centros de Atención Infantil.	(Número de niñas y niños atendidos en los Centros de Atención Infantil (Realizado) / Número de niñas y niños atendidos en los Centros de Atención Infantil (Programado))*100

Descripción del Indicador

El indicador muestra el número total de niñas y niños menores de 6 años que son inscritos y atendidos en los Centros de Atención Infantil de los Sistemas para el Desarrollo Integral de la Familia Estatal y Municipales.

Tipo de Indicador	Gestión	Dimensión del Indicador	Eficacia	Año de Medición del Resultado	2018
Cobertura	Estatal	Frecuencia de Medición	Trimestral		

Desagregado meta valor por género

	Meta Institucional	Meta Valor	Unidad de medida (meta valor)	Hombre	Mujer
	100%	13,971	Persona	No disponible	No disponible
Parámetros de semaforización					
0 60.00 60.01 80.00 80.01 130	Sentido del Indicador	Línea Base (meta valor)	Año (Línea base)		
■ ■ ■ ■ ■ ■	Ascendente	14,178	2016		

Variables del Indicador

Nombre de la Variable	Unidad de medida	Tipo de Acumulación
Número de niñas y niños atendidos en los Centros de Atención Infantil (realizado)	Persona	Suma
Número de niñas y niños atendidos en los Centros de Atención Infantil (programado)	Persona	Suma

Fuente de Información

"Reportes, Informes, Padrón de Beneficiarios. Responsable: Dirección de atención a la primera infancia"

Medios de verificación

"Informes estadísticos mensuales de los CAI de los sistemas DIF municipales y padrón de beneficiarios Responsable: Dirección de atención a la primera infancia".

Supuestos

Se realiza la aplicación correcta de la metodología para brindar educación inicial y preescolar a las niñas y los niños.

Observaciones

Id_mir

1977

- 1 El presente documento despliega la información perteneciente a los indicadores estratégicos y gestión de aquellos programas presupuestarios que proveen de bienes y servicios que generan valor público a la ciudadanía jalisciense
- 2 Se muestra el número del Componente relacionado con el indicador.

GOBIERNO DEL ESTADO DE JALISCO
PRESUPUESTO DE EGRESOS PARA EL EJERCICIO FISCAL 2018
Ficha Técnica de Indicador

Sistema de Evaluación del Desempeño (SED)

Gobierno del Estado de Jalisco Secretaría de Planeación, Administración y Finanzas

Datos del Programa

Bienestar de la niñez y sus familias

Eje: Equidad de oportunidades

Tema: Grupos prioritarios

¿Quién gasta?

11	Unidad Presupuestal	045	Unidad Responsable	00250	Unidad Ejecutora del Gasto
Secretaría de Desarrollo e Integración Social		Sistema para el Desarrollo Integral de la Familia "Jalisco" (DIF)		Sistema para el Desarrollo Integral de la Familia Jalisco (DIF)	

¿Para qué se gasta?

Finalidad	Función	Subfunción
Desarrollo Social	Protección Social	Otros Grupos Vulnerables

Presupuesto asignado al Programa Presupuestario

Monto

Objetivos

Nivel	Clave Componente	Resumen Narrativo
Componente	D1	Apoyos directos entregados a niñas, niños y adolescentes para contribuir a garantizar sus derechos.

Datos del Indicador

Denominación	Método de cálculo
Total de Niñas, Niños y Adolescentes a quienes se les otorgo apoyos directos para contribuir a garantizar sus derechos	(Número de Niñas, Niños y Adolescentes a quienes se les otorgo apoyos directos para contribuir a garantizar sus derechos (Realizado) / Número de Niñas, Niños y Adolescentes a quienes se les otorgo apoyos directos para contribuir a garantizar sus derechos (Programado))*100

Descripción del Indicador

Este indicador nos muestra a la población objetivo que fue beneficiada con apoyos directos para contribuir a garantizar sus derechos.

Tipo de Indicador	Gestión	Dimensión del Indicador	Eficacia	Año de Medición del Resultado	2018
Cobertura	Estatral	Frecuencia de Medición	Mensual		

Desagregado meta valor por género

Parámetros de semaforización	Meta Institucional	Meta Valor	Unidad de medida (meta valor)	Hombre	Mujer
<div style="display: flex; justify-content: space-between; width: 100%;"> 0 60.00 60.01 80.00 80.01 130 </div> <div style="display: flex; justify-content: space-around; width: 100%; margin-top: 5px;"> <div style="width: 15px; height: 15px; background-color: red; border: 1px solid black;"></div> <div style="width: 15px; height: 15px; background-color: red; border: 1px solid black;"></div> <div style="width: 15px; height: 15px; background-color: yellow; border: 1px solid black;"></div> <div style="width: 15px; height: 15px; background-color: yellow; border: 1px solid black;"></div> <div style="width: 15px; height: 15px; background-color: green; border: 1px solid black;"></div> <div style="width: 15px; height: 15px; background-color: green; border: 1px solid black;"></div> </div>	100%	16,400	Persona	No disponible	No disponible
	Sentido del Indicador	Línea Base (meta valor)	Año (Línea base)		
	Ascendente	No disponible	No disponible		

Variables del Indicador

Nombre de la Variable	Unidad de medida	Tipo de Acumulación
Número de Niñas, Niños y Adolescentes a quienes se les otorgo apoyos directos para contribuir a garantizar sus derechos (realizado)	Persona	Suma
Número de Niñas, Niños y Adolescentes a quienes se les otorgo apoyos directos para contribuir a garantizar sus derechos (programado)	Persona	Suma

Fuente de Información

Medios de verificación

Supuestos

Observaciones

Id_ mir

- 1 El presente documento despliega la información perteneciente a los indicadores estratégicos y gestión de aquellos programas presupuestarios que proveen de bienes y servicios que generan valor público a la ciudadanía jalisciense
- 2 Se muestra el número del Componente relacionado con el indicador.

GOBIERNO DEL ESTADO DE JALISCO
PRESUPUESTO DE EGRESOS PARA EL EJERCICIO FISCAL 2018
Ficha Técnica de Indicador

Sistema de Evaluación del Desempeño (SED)

Gobierno del Estado de Jalisco Secretaría de Planeación, Administración y Finanzas

Datos del Programa

Bienestar de la niñez y sus familias

Eje: Equidad de oportunidades

Tema: Grupos prioritarios

¿Quién gasta?

11	Unidad Presupuestal	045	Unidad Responsable	00250	Unidad Ejecutora del Gasto
Secretaría de Desarrollo e Integración Social		Sistema para el Desarrollo Integral de la Familia "Jalisco" (DIF)		Sistema para el Desarrollo Integral de la Familia Jalisco (DIF)	

¿Para qué se gasta?

Finalidad	Función	Subfunción
Desarrollo Social	Protección Social	Otros Grupos Vulnerables

Presupuesto asignado al Programa Presupuestario

Monto

Objetivos

Nivel	Clave Componente	Resumen Narrativo
Componente	D1	Apoyos directos entregados a niñas, niños y adolescentes para contribuir a garantizar sus derechos.

Datos del Indicador

Denominación	Método de cálculo
Total de apoyos directos a Niñas, Niños y Adolescentes para contribuir a garantizar sus derechos	$(\text{Número de apoyos directos a Niñas, Niños y Adolescentes para contribuir a garantizar sus derechos (Realizado)} / \text{Número de apoyos directos a Niñas, Niños y Adolescentes para contribuir a garantizar sus derechos (Programado)}) * 100$

Descripción del Indicador

Este indicador mostrará el número de apoyos directos entregados a niñas, niños y adolescentes para contribuir a garantizar sus derechos.

Tipo de Indicador	Gestión	Dimensión del Indicador	Eficacia	Año de Medición del Resultado	2018
Cobertura	Estatal	Frecuencia de Medición	Mensual		

Desagregado meta valor por género

Parámetros de semaforización	Meta Institucional	Meta Valor	Unidad de medida (meta valor)	Hombre	Mujer
	100%	134,978	Apoyo	No disponible	No disponible
	Sentido del Indicador	Línea Base (meta valor)	Año (Línea base)		
<div style="display: flex; justify-content: space-around;"> 0 60.00 60.01 80.00 80.01 130 </div> <div style="display: flex; justify-content: space-around; margin-top: 5px;"> </div>	Ascendente	No disponible	No disponible		

Variables del Indicador

Nombre de la Variable	Unidad de medida	Tipo de Acumulación
Número de apoyos directos a Niñas, Niños y Adolescentes para contribuir a garantizar sus derechos (realizado)	Apoyo	Suma
Número de apoyos directos a Niñas, Niños y Adolescentes para contribuir a garantizar sus derechos (programado)	Apoyo	Suma

Fuente de Información

"Proyectos realizados el año anterior Unidad Responsable: Dirección de Prevención, Representación, Atención y Tutela"

Medios de verificación

"Padrón de beneficiarios Unidad Responsable: Dirección de Prevención, Representación, Atención y Tutela"

Supuestos

La población acude solicitando apoyos

Observaciones

Id_mir

2130

- 1 El presente documento despliega la información perteneciente a los indicadores estratégicos y gestión de aquellos programas presupuestarios que provienen de bienes y servicios que generan valor público a la ciudadanía jalisciense
- 2 Se muestra el número del Componente relacionado con el indicador.

GOBIERNO DEL ESTADO DE JALISCO
PRESUPUESTO DE EGRESOS PARA EL EJERCICIO FISCAL 2018
Ficha Técnica de Indicador

Sistema de Evaluación del Desempeño (SED)

Gobierno del Estado de Jalisco Secretaría de Planeación, Administración y Finanzas

Datos del Programa

Bienestar de la niñez y sus familias

Eje: Equidad de oportunidades

Tema: Grupos prioritarios

¿Quién gasta?

11	Unidad Presupuestal	045	Unidad Responsable	00250	Unidad Ejecutora del Gasto
Secretaría de Desarrollo e Integración Social		Sistema para el Desarrollo Integral de la Familia "Jalisco" (DIF)		Sistema para el Desarrollo Integral de la Familia Jalisco (DIF)	

¿Para qué se gasta?

Finalidad	Función	Subfunción
Desarrollo Social	Protección Social	Otros Grupos Vulnerables

Presupuesto asignado al Programa Presupuestario

Monto

Objetivos

Nivel	Clave Componente	Resumen Narrativo
Componente	B2	Acciones de promoción realizadas para un entorno Libre de Violencia en Mujeres y Hombres Generadoras o Víctimas de Violencia.

Datos del Indicador


Denominación	Método de cálculo
Total de campañas de promoción para un entorno Libre de Violencia en Mujeres y Hombres Generadoras o Víctimas de Violencia	(Número de campañas de promoción para un entorno Libre de Violencia en Mujeres y Hombres Generadoras o Víctimas de Violencia (Realizado) / Número de campañas de promoción para un entorno Libre de Violencia en Mujeres y Hombres Generadoras o Víctimas de Violencia (Programado))*100

Descripción del Indicador

Este indicador engloba las capacitaciones cursos y talleres que se realizaron con el fin de promover un entorno Libre de Violencia en Mujeres y Hombres Generadores o Víctimas de Violencia.

Tipo de Indicador	<input type="text" value="Gestión"/>	Dimensión del Indicador	<input type="text" value="Eficacia"/>	Año de Medición del Resultado	<input type="text" value="2018"/>
Cobertura	<input type="text" value="Estatal"/>	Frecuencia de Medición	<input type="text" value="Anual"/>		

Desagregado meta valor por género

	Meta Institucional	Meta Valor	Unidad de medida (meta valor)	Hombre	Mujer
Parámetros de semaforzación	<input type="text" value="100%"/>	<input type="text" value="308"/>	<input type="text" value="Campaña"/>	<input type="text" value="No disponible"/>	<input type="text" value="No disponible"/>
<input type="text" value="0"/> <input type="text" value="60.00"/> <input type="text" value="60.01"/> <input type="text" value="80.00"/> <input type="text" value="80.01"/> <input type="text" value="130"/>	Sentido del Indicador	Línea Base (meta valor)	Año (Línea base)		
	<input type="text" value="Ascendente"/>	<input type="text" value="No disponible"/>	<input type="text" value="No disponible"/>		

Variables del Indicador

Nombre de la Variable	Unidad de medida	Tipo de Acumulación
Número de campañas de promoción para un entorno Libre de Violencia en Mujeres y Hombres Generadoras o Víctimas de Violencia (realizado)	Campaña	Suma
Número de campañas de promoción para un entorno Libre de Violencia en Mujeres y Hombres Generadoras o Víctimas de Violencia (programado)	Campaña	Suma

Fuente de Información

Medios de verificación

Supuestos

Observaciones

Id_mir

- 1 El presente documento despliega la información perteneciente a los indicadores estratégicos y gestión de aquellos programas presupuestarios que proveen de bienes y servicios que generan valor público a la ciudadanía jalisciense
- 2 Se muestra el número del Componente relacionado con el indicador.

GOBIERNO DEL ESTADO DE JALISCO
PRESUPUESTO DE EGRESOS PARA EL EJERCICIO FISCAL 2018
Ficha Técnica de Indicador

Sistema de Evaluación del Desempeño (SED)

Gobierno del Estado de Jalisco Secretaría de Planeación, Administración y Finanzas

Datos del Programa

Bienestar de la niñez y sus familias

Eje: Equidad de oportunidades

Tema: Grupos prioritarios

¿Quién gasta?

11	Unidad Presupuestal	045	Unidad Responsable	00250	Unidad Ejecutora del Gasto
Secretaría de Desarrollo e Integración Social		Sistema para el Desarrollo Integral de la Familia "Jalisco" (DIF)		Sistema para el Desarrollo Integral de la Familia Jalisco (DIF)	

¿Para qué se gasta?

Finalidad	Función	Subfunción
Desarrollo Social	Protección Social	Otros Grupos Vulnerables

Presupuesto asignado al Programa Presupuestario

Monto	\$95,229,390.89
-------	-----------------

Objetivos

Nivel	Clave Componente	Resumen Narrativo
Componente	B2	Acciones de promoción realizadas para un entorno Libre de Violencia en Mujeres y Hombres Generadoras o Víctimas de Violencia.

Datos del Indicador

Denominación	Método de cálculo
Total de Mujeres y Hombres Generadores o Víctimas de Violencia que participaron en acciones de promoción para un entorno Libre de Violencia	(Número de Mujeres y Hombres Generadores o Víctimas de Violencia que participaron en acciones de promoción para un entorno Libre de Violencia (Realizado) / Número de Mujeres y Hombres Generadores o Víctimas de Violencia que participaron en acciones de promoción para un entorno Libre de Violencia (Programado))*100

Descripción del Indicador

Acciones de promoción para un entorno Libre de Violencia en Mujeres y Hombres Generadores o Víctimas de Violencia

Tipo de Indicador	Dimensión del Indicador	Año de Medición del Resultado	
Gestión	Eficacia	2018	
Cobertura	Frecuencia de Medición		
Estatral	Mensual		

Desagregado meta valor por género						
Parámetros de semaforización		Meta Institucional	Meta Valor	Unidad de medida (meta valor)	Hombre	Mujer
0	60.00	100%	360	Persona	No disponible	No disponible
60.01	80.00	Sentido del Indicador	Línea Base (meta valor)	Año (Línea base)		
80.01	130	Ascendente	No disponible	No disponible		

Variables del Indicador

Nombre de la Variable	Unidad de medida	Tipo de Acumulación
Número de Mujeres y Hombres Generadores o Víctimas de Violencia que participaron en acciones de promoción para un entorno Libre de Violencia (realizado)	Persona	Suma
Número de Mujeres y Hombres Generadores o Víctimas de Violencia que participaron en acciones de promoción para un entorno Libre de Violencia (programado)	Persona	Suma

Fuente de Información: (Binary/Image)

Medios de verificación: Lista de asistencia

Supuestos: Mujeres y Hombres víctimas y/o generadores de violencia acuden a las acciones de promoción para un entorno libre de violencia

Observaciones:

id_mir: 2152

- 1 El presente documento despliega la información perteneciente a los indicadores estratégicos y gestión de aquellos programas presupuestarios que proveen de bienes y servicios que generan valor público a la ciudadanía jalisciense
- 2 Se muestra el número del Componente relacionado con el indicador.

GOBIERNO DEL ESTADO DE JALISCO
PRESUPUESTO DE EGRESOS PARA EL EJERCICIO FISCAL 2018
Ficha Técnica de Indicador

Sistema de Evaluación del Desempeño (SED)

Gobierno del Estado de Jalisco Secretaría de Planeación, Administración y Finanzas

Datos del Programa

Bienestar de la niñez y sus familias

Eje: Equidad de oportunidades

Tema: Grupos prioritarios

¿Quién gasta?

11	Unidad Presupuestal	045	Unidad Responsable	00250	Unidad Ejecutora del Gasto
Secretaría de Desarrollo e Integración Social		Sistema para el Desarrollo Integral de la Familia "Jalisco" (DIF)		Sistema para el Desarrollo Integral de la Familia Jalisco (DIF)	

¿Para qué se gasta?

Finalidad	Función	Subfunción
Desarrollo Social	Protección Social	Otros Grupos Vulnerables

Presupuesto asignado al Programa Presupuestario

Monto

Objetivos

Nivel	Clave Componente	Resumen Narrativo
Componente	D3	Acompañamiento realizado a niñas, niños y adolescentes y sus familias para contribuir a garantizar sus derechos.

Datos del Indicador

Denominación	Método de cálculo
Total de acompañamientos a Niñas, Niños y Adolescentes y sus familias para contribuir a garantizar sus derechos.	(Número de acompañamientos a Niñas, Niños y Adolescentes y sus familias para contribuir a garantizar sus derechos. (Realizado) / Número de acompañamientos a Niñas, Niños y Adolescentes y sus familias para contribuir a garantizar sus derechos. (Programado))*100

Descripción del Indicador

Este indicador mostrará el número de acompañamientos realizados a la población objetivo para contribuir a garantizar sus derechos.

Tipo de Indicador	Gestión	Dimensión del Indicador	Eficacia	Año de Medición del Resultado	2018
Cobertura	Estatal	Frecuencia de Medición	Mensual		

Desagregado meta valor por género

Parámetros de semaforización	Meta Institucional	Meta Valor	Unidad de medida (meta valor)	Hombre	Mujer
<input type="text" value="0"/> <input type="text" value="60.00"/> <input type="text" value="60.01"/> <input type="text" value="80.00"/> <input type="text" value="80.01"/> <input type="text" value="130"/>	100%	90,129	Acompañamiento	No disponible	No disponible
	Sentido del Indicador	Línea Base (meta valor)	Año (Línea base)		
	Ascendente	No disponible	No disponible		

Variables del Indicador

Nombre de la Variable	Unidad de medida	Tipo de Acumulación
Número de acompañamientos a Niñas, Niños y Adolescentes y sus familias para contribuir a garantizar sus derechos. (realizado)	Acompañamiento	Suma
Número de acompañamientos a Niñas, Niños y Adolescentes y sus familias para contribuir a garantizar sus derechos. (programado)	Acompañamiento	Suma

Fuente de Información

"Padrón de Beneficiarios del año anterior Unidad Responsable: Dirección de Prevención, Representación, Atención y Tutela"

Medios de verificación

"Padrón de beneficiarios Unidad Responsable: Dirección de Prevención, Representación, Atención y Tutela"

Supuestos

La población acude solicitando servicios de atención

Observaciones

id_mir

- 1 El presente documento despliega la información perteneciente a los indicadores estratégicos y gestión de aquellos programas presupuestarios que proveen de bienes y servicios que generan valor público a la ciudadanía jalisciense
- 2 Se muestra el número del Componente relacionado con el indicador.

GOBIERNO DEL ESTADO DE JALISCO
PRESUPUESTO DE EGRESOS PARA EL EJERCICIO FISCAL 2018
Ficha Técnica de Indicador

Sistema de Evaluación del Desempeño (SED)

Gobierno del Estado de Jalisco Secretaría de Planeación, Administración y Finanzas

Datos del Programa

Bienestar de la niñez y sus familias

Eje: Equidad de oportunidades

Tema: Grupos prioritarios

¿Quién gasta?

11	Unidad Presupuestal	045	Unidad Responsable	00250	Unidad Ejecutora del Gasto
Secretaría de Desarrollo e Integración Social		Sistema para el Desarrollo Integral de la Familia "Jalisco" (DIF)		Sistema para el Desarrollo Integral de la Familia Jalisco (DIF)	

¿Para qué se gasta?

Finalidad	Función	Subfunción
Desarrollo Social	Protección Social	Otros Grupos Vulnerables

Presupuesto asignado al Programa Presupuestario

Monto	\$95,229,390.89
-------	-----------------

Objetivos

Nivel	Clave Componente	Resumen Narrativo
Componente	D3	Acompañamiento realizado a niñas, niños y adolescentes y sus familias para contribuir a garantizar sus derechos.

Datos del Indicador

Denominación	Método de cálculo
Total de Niñas, Niños y Adolescentes y sus familias a quienes se les hizo un acompañamiento para contribuir a garantizar sus derechos	(Número de Niñas, Niños y Adolescentes y sus familias a quienes se les hizo un acompañamiento para contribuir a garantizar sus derechos (Realizado) / Número de Niñas, Niños y Adolescentes y sus familias a quienes se les hizo un acompañamiento para contribuir a garantizar sus derechos (Programado))*100

Descripción del indicador
Este indicador conjunta todos los servicios de las áreas de psicología, trabajo social y jurídico otorgados a Niñas, Niños y Adolescentes y sus familias para contribuir a garantizar sus derechos.

Tipo de Indicador	Gestión	Dimensión del Indicador	Eficiencia	Año de Medición del Resultado	2018
Cobertura	Estatual	Frecuencia de Medición	Mensual		

Desagregado meta valor por género						
Parámetros de semaforización		Meta Institucional	Meta Valor	Unidad de medida (meta valor)	Hombre	Mujer
0	60.00	100%	29,094	Persona	No disponible	No disponible
60.01	80.00	Sentido del Indicador	Línea Base (meta valor)	Año (Línea base)		
80.01	130	Ascendente	No disponible	No disponible		

Variables del Indicador

Nombre de la Variable	Unidad de medida	Tipo de Acumulación
Número de Niñas, Niños y Adolescentes y sus familias a quienes se les hizo un acompañamiento para contribuir a garantizar sus derechos (realizado)	Persona	Suma
Número de Niñas, Niños y Adolescentes y sus familias a quienes se les hizo un acompañamiento para contribuir a garantizar sus derechos (programado)	Persona	Suma

Fuente de Información	*Padrón de Beneficiarios del año anterior Unidad Responsable: Dirección de Prevención, Representación, Atención y Tutela*
Medios de verificación	*Padrón de Beneficiarios del año anterior Unidad Responsable: Dirección de Prevención, Representación, Atención y Tutela*
Supuestos	La población acude solicitando servicios de atención
Observaciones	
Id_mir	2163

- 1 El presente documento despliega la información perteneciente a los indicadores estratégicos y gestión de aquellos programas presupuestarios que proveen de bienes y servicios que generan valor público a la ciudadanía jalisciense
- 2 Se muestra el número del Componente relacionado con el indicador.

GOBIERNO DEL ESTADO DE JALISCO
PRESUPUESTO DE EGRESOS PARA EL EJERCICIO FISCAL 2018
Ficha Técnica de Indicador

Sistema de Evaluación del Desempeño (SED)

Gobierno del Estado de Jalisco Secretaría de Planeación, Administración y Finanzas

Datos del Programa

Bienestar de la niñez y sus familias

Eje: Equidad de oportunidades

Tema: Grupos prioritarios

¿Quién gasta?

11	Unidad Presupuestal	045	Unidad Responsable	00250	Unidad Ejecutora del Gasto
Secretaría de Desarrollo e Integración Social		Sistema para el Desarrollo Integral de la Familia "Jalisco" (DIF)		Sistema para el Desarrollo Integral de la Familia Jalisco (DIF)	

¿Para qué se gasta?

Finalidad	Función	Subfunción
Desarrollo Social	Protección Social	Otros Grupos Vulnerables

Presupuesto asignado al Programa Presupuestario

Monto

Objetivos

Nivel	Clave Componente	Resumen Narrativo
Componente	D4	Capacitación otorgada a familias para prevenir y restituir los derechos de niñas, niños y adolescentes.

Datos del Indicador


Denominación	Método de cálculo
Total de Capacitación a personas para prevenir y restituir los derechos de Niñas, Niños y Adolescentes	(Número de Capacitaciones a Municipios para fortalecer la atención de Niñas, Niños y Adolescentes (Realizado) / Número de Capacitaciones a Municipios para fortalecer la atención de Niñas, Niños y Adolescentes (Programado))*100

Descripción del Indicador

Este indicador nos señala las capacitaciones otorgadas a la población objetivo para prevenir y restituir los derechos de Niñas, Niños y Adolescentes.

Tipo de Indicador	Gestión	Dimensión del Indicador	Economía	Año de Medición del Resultado	2018
Cobertura	Estatral	Frecuencia de Medición	Mensual		

Desagregado meta valor por género

Parámetros de semaforización	Meta Institucional	Meta Valor	Unidad de medida (meta valor)	Hombre	Mujer
	100%	2,342	Capacitación	No disponible	No disponible
	Sentido del Indicador	Línea Base (meta valor)	Año (Línea base)		
	Ascendente	No disponible	No disponible		

Variables del Indicador

Nombre de la Variable	Unidad de medida	Tipo de Acumulación
Número de Capacitaciones a Municipios para fortalecer la atención de Niñas, Niños y Adolescentes (realizado)	Capacitación	Suma
Número de Capacitaciones a Municipios para fortalecer la atención de Niñas, Niños y Adolescentes (programado)	Capacitación	Suma

Fuente de Información

"Plan Anual de Trabajo Unidad Responsable: Dirección de Prevención, Representación, y Tutela "

Medios de verificación

"Lista de asistencia Unidad Responsable: Dirección de Prevención, Representación, y Tutela "

Supuestos

La población tiene interés de asistir a las capacitaciones brindadas

Observaciones

Id_mir

2174

- 1 El presente documento despliega la información perteneciente a los indicadores estratégicos y gestión de aquellos programas presupuestarios que provienen de bienes y servicios que generan valor público a la ciudadanía jalisciense
- 2 Se muestra el número del Componente relacionado con el indicador.

GOBIERNO DEL ESTADO DE JALISCO
PRESUPUESTO DE EGRESOS PARA EL EJERCICIO FISCAL 2018
Ficha Técnica de Indicador

Sistema de Evaluación del Desempeño (SED)

Gobierno del Estado de Jalisco Secretaría de Planeación, Administración y Finanzas

Datos del Programa

Bienestar de la niñez y sus familias

Eje: Equidad de oportunidades

Tema: Grupos prioritarios

¿Quién gasta?

11	Unidad Presupuestal	045	Unidad Responsable	00250	Unidad Ejecutora del Gasto
Secretaría de Desarrollo e Integración Social		Sistema para el Desarrollo Integral de la Familia "Jalisco" (DIF)		Sistema para el Desarrollo Integral de la Familia Jalisco (DIF)	

¿Para qué se gasta?

Finalidad	Función	Subfunción
Desarrollo Social	Protección Social	Otros Grupos Vulnerables

Presupuesto asignado al Programa Presupuestario

Monto

Objetivos

Nivel	Clave Componente	Resumen Narrativo
Componente	D4	Capacitación otorgada a familias para prevenir y restituir los derechos de niñas, niños y adolescentes.

Datos del Indicador

Denominación	Método de cálculo
Total de personas capacitadas para prevenir y restituir los derechos de Niñas, Niños y Adolescentes	(Número de personas capacitadas para prevenir y restituir los derechos de Niñas, Niños y Adolescentes (Realizado) / Número de personas capacitadas para prevenir y restituir los derechos de Niñas, Niños y Adolescentes (Programado)) * 100

Descripción del Indicador

Este indicador reporta la capacitación que se otorga a las familias como estrategia para prevenir y restituir los derechos de Niñas, Niños y Adolescentes.

Tipo de Indicador	Gestión	Dimensión del Indicador	Eficacia	Año de Medición del Resultado	2018
Cobertura	Estatal	Frecuencia de Medición	Mensual		

Desagregado meta valor por género

Parámetros de semaforización <div style="display: flex; justify-content: space-around; align-items: center;"> <div style="text-align: center;">0</div> <div style="text-align: center;">60.00</div> <div style="text-align: center;">60.01</div> <div style="text-align: center;">80.00</div> <div style="text-align: center;">80.01</div> <div style="text-align: center;">130</div> </div> <div style="display: flex; justify-content: space-around; margin-top: 5px;"> <div style="width: 15px; height: 15px; background-color: red;"></div> <div style="width: 15px; height: 15px; background-color: orange;"></div> <div style="width: 15px; height: 15px; background-color: green;"></div> </div>	Meta Institucional	Meta Valor	Unidad de medida (meta valor)	Hombre	Mujer
	100%	34,138	Capacitación	No disponible	No disponible
	Sentido del Indicador	Línea Base (meta valor)	Año (Línea base)		
	Ascendente	No disponible	No disponible		

Variables del Indicador

Nombre de la Variable	Unidad de medida	Tipo de Acumulación
Número de personas capacitadas para prevenir y restituir los derechos de Niñas, Niños y Adolescentes (realizado)	Capacitación	Suma
Número de personas capacitadas para prevenir y restituir los derechos de Niñas, Niños y Adolescentes (programado)	Capacitación	Suma

Fuente de Información

*Plan Anual de Trabajo Unidad Responsable: Dirección de Prevención, Representación, y Tutela *

Medios de verificación

*Lista de asistencia Unidad Responsable: Dirección de Prevención, Representación, y Tutela

Supuestos

La población tiene interés de asistir a las capacitaciones brindadas

Observaciones

Id_mir

2176

- 1 El presente documento despliega la información perteneciente a los indicadores estratégicos y gestión de aquellos programas presupuestarios que proveen de bienes y servicios que generan valor público a la ciudadanía jalisciense
- 2 Se muestra el número del Componente relacionado con el indicador.

GOBIERNO DEL ESTADO DE JALISCO
PRESUPUESTO DE EGRESOS PARA EL EJERCICIO FISCAL 2018
Ficha Técnica de Indicador

Sistema de Evaluación del Desempeño (SED)

Gobierno del Estado de Jalisco Secretaría de Planeación, Administración y Finanzas

Datos del Programa

Bienestar de la niñez y sus familias

Eje: Equidad de oportunidades

Tema: Grupos prioritarios

¿Quién gasta?

11	Unidad Presupuestal	045	Unidad Responsable	00250	Unidad Ejecutora del Gasto
Secretaría de Desarrollo e Integración Social		Sistema para el Desarrollo Integral de la Familia "Jalisco" (DIF)		Sistema para el Desarrollo Integral de la Familia Jalisco (DIF)	

¿Para qué se gasta?

Finalidad	Función	Subfunción
Desarrollo Social	Protección Social	Otros Grupos Vulnerables

Presupuesto asignado al Programa Presupuestario

Monto

Objetivos

Nivel	Clave Componente	Resumen Narrativo
Componente	D5	Capacitación otorgada a municipios para fortalecer la atención de niñas, niños y adolescentes.

Datos del Indicador

Denominación	Método de cálculo
Total de Capacitaciones a Municipios para fortalecer la atención de Niñas, Niños y Adolescentes	$(\text{Número de Capacitaciones a Municipios para fortalecer la atención de Niñas, Niños y Adolescentes (Realizado)} / \text{Número de Capacitaciones a Municipios para fortalecer la atención de Niñas, Niños y Adolescentes (Programado)}) * 100$

Descripción del Indicador

Este indicador señala cuantas capacitaciones fueron realizadas en los municipios y OSC beneficiados, para fortalecer la atención que brindan a Niñas, Niños y Adolescentes.

Tipo de Indicador	Gestión	Dimensión del Indicador	Eficacia	Año de Medición del Resultado	2018
Cobertura	Estatral	Frecuencia de Medición	Mensual		

Desagregado meta valor por género

Parámetros de semaforización	Meta Institucional	Meta Valor	Unidad de medida (meta valor)	Hombre	Mujer
	100%	166	Capacitación	No disponible	No disponible
	Sentido del Indicador	Línea Base (meta valor)	Año (Línea base)		
<div style="display: flex; justify-content: space-around;"> <div style="text-align: center;">0</div> <div style="text-align: center;">60.00</div> <div style="text-align: center;">60.01</div> <div style="text-align: center;">80.00</div> <div style="text-align: center;">80.01</div> <div style="text-align: center;">130</div> </div>	Ascendente	No disponible	No disponible		

Variables del Indicador

Nombre de la Variable	Unidad de medida	Tipo de Acumulación
Número de Capacitaciones a Municipios para fortalecer la atención de Niñas, Niños y Adolescentes (realizado)	Capacitación	Suma
Número de Capacitaciones a Municipios para fortalecer la atención de Niñas, Niños y Adolescentes (programado)	Capacitación	Suma

Fuente de Información

"Plan Anual de Trabajo Unidad Responsable: Dirección de Prevención, Representación, Atención y Tutela"

Medios de verificación

"Lista de asistencia Unidad Responsable: Dirección de Prevención, Representación, Atención y Tutela"

Supuestos

Los municipios asisten a los cursos de capacitación

Observaciones

Id_mir

2192

- 1 El presente documento despliega la información perteneciente a los indicadores estratégicos y gestión de aquellos programas presupuestarios que provienen de bienes y servicios que generan valor público a la ciudadanía jalisciense
- 2 Se muestra el número del Componente relacionado con el indicador.

GOBIERNO DEL ESTADO DE JALISCO
PRESUPUESTO DE EGRESOS PARA EL EJERCICIO FISCAL 2018
Ficha Técnica de Indicador

Sistema de Evaluación del Desempeño (SED)

Gobierno del Estado de Jalisco Secretaría de Planeación, Administración y Finanzas

Datos del Programa

Bienestar de la niñez y sus familias

Eje: Equidad de oportunidades

Tema: Grupos prioritarios

¿Quién gasta?

11	Unidad Presupuestal	045	Unidad Responsable	00250	Unidad Ejecutora del Gasto
Secretaría de Desarrollo e Integración Social		Sistema para el Desarrollo Integral de la Familia "Jalisco" (DIF)		Sistema para el Desarrollo Integral de la Familia Jalisco (DIF)	

¿Para qué se gasta?

Finalidad	Función	Subfunción
Desarrollo Social	Protección Social	Otros Grupos Vulnerables

Presupuesto asignado al Programa Presupuestario

Monto

Objetivos

Nivel	Clave Componente	Resumen Narrativo
Componente	D5	Capacitación otorgada a municipios para fortalecer la atención de niñas, niños y adolescentes.

Datos del Indicador

Denominación	Método de cálculo
Total de Municipios y OSC capacitados para fortalecer la atención de Niñas, Niños y Adolescentes	(Número de Municipios y OSC capacitados para fortalecer la atención de Niñas, Niños y Adolescentes (Realizado) / Número de Municipios y OSC capacitados para fortalecer la atención de Niñas, Niños y Adolescentes (Programado))*100

Descripción del Indicador

Este indicador señala cuantos Municipios y OSC fueron beneficiados con capacitación que les permita fortalecer la atención que brindan a Niñas, Niños y Adolescentes Este indicador señala cuantos Municipios fueron beneficiados con capacitación que les permita fortalecer la atención que brindan a Niñas, Niños y Adolescentes.

Tipo de Indicador	Gestión	Dimensión del Indicador	Eficacia	Año de Medición del Resultado	2018
Cobertura	Estatal	Frecuencia de Medición	Mensual		

Desagregado meta valor por género

Parámetros de semaforización	Meta Institucional	Meta Valor	Unidad de medida (meta valor)	Hombre	Mujer
0 60.00 60.01 80.00 80.01 130	100%	129	Municipio	No disponible	No disponible
	Sentido del Indicador	Línea Base (meta valor)	Año (Línea base)		
	Ascendente	No disponible	No disponible		

Variables del Indicador

Nombre de la Variable	Unidad de medida	Tipo de Acumulación
Número de Municipios y OSC capacitados para fortalecer la atención de Niñas, Niños y Adolescentes (realizado)	Municipio	Suma
Número de Municipios y OSC capacitados para fortalecer la atención de Niñas, Niños y Adolescentes (programado)	Municipio	Suma

Fuente de Información

Medios de verificación

Supuestos

Observaciones

Id. mir

- 1 El presente documento despliega la información perteneciente a los indicadores estratégicos y gestión de aquellos programas presupuestarios que proveen de bienes y servicios que generan valor público a la ciudadanía jalisciense
- 2 Se muestra el número del Componente relacionado con el indicador.

GOBIERNO DEL ESTADO DE JALISCO
PRESUPUESTO DE EGRESOS PARA EL EJERCICIO FISCAL 2018
Ficha Técnica de Indicador

Sistema de Evaluación del Desempeño (SED)

Gobierno del Estado de Jalisco Secretaría de Planeación, Administración y Finanzas

Datos del Programa

Bienestar de la niñez y sus familias

Eje: Equidad de oportunidades

Tema: Grupos prioritarios

¿Quién gasta?

11	Unidad Presupuestal	045	Unidad Responsable	00250	Unidad Ejecutora del Gasto
Secretaría de Desarrollo e Integración Social		Sistema para el Desarrollo Integral de la Familia "Jalisco" (DIF)		Sistema para el Desarrollo Integral de la Familia Jalisco (DIF)	

¿Para qué se gasta?

Finalidad	Función	Subfunción
Desarrollo Social	Protección Social	Otros Grupos Vulnerables

Presupuesto asignado al Programa Presupuestario

Monto	\$95,229,390.89
-------	-----------------

Objetivos

Nivel	Clave Componente	Resumen Narrativo
Componente	D6	Apoyos económicos y/o en especie entregados a municipios y organismos de la sociedad civil para fortalecer la atención de niñas, niños y adolescentes.

Datos del Indicador

Denominación	Método de cálculo
Total de Apoyos Económicos y/o en Especie a municipios y organismos de la sociedad civil para fortalecer la atención de niñas, niños y adolescentes	(Número de Apoyos Económicos y/o en Especie a municipios y organismos de la sociedad civil para fortalecer la atención de niñas, niños y adolescentes (Realizado) / Número de Apoyos Económicos y/o en Especie a municipios y organismos de la sociedad civil para fortalecer la atención de niñas, niños y adolescentes (Programado))*100

Descripción del Indicador
Este indicador representa el total de apoyos económicos y/o en especie que se otorga a municipios y organismos de la sociedad civil para fortalecer la atención de niñas, niños y adolescentes.

Tipo de Indicador	Gestión	Dimensión del Indicador	Eficacia	Año de Medición del Resultado	2018
Cobertura	Estatal	Frecuencia de Medición	Mensual		

Desagregado meta valor por género						
Parámetros de semaforzación		Meta Institucional	Meta Valor	Unidad de medida (meta valor)	Hombre	Mujer
0	60.00	60.01	80.00	80.01	130	
		100%	98	Apoyo	No disponible	No disponible
		Sentido del Indicador	Línea Base (meta valor)	Año (Línea base)		
		Ascendente	No disponible	No disponible		

Variables del Indicador

Nombre de la Variable	Unidad de medida	Tipo de Acumulación
Número de Apoyos Económicos y/o en Especie a municipios y organismos de la sociedad civil para fortalecer la atención de niñas, niños y adolescentes (realizado)	Apoyo	Suma
Número de Apoyos Económicos y/o en Especie a municipios y organismos de la sociedad civil para fortalecer la atención de niñas, niños y adolescentes (programado)	Apoyo	Suma

Fuente de Información	Convenios realizados el año anterior Unidad Responsable: Dirección de Prevención, Representación, Atención y Tutela
Medios de verificación	*Convenios Unidad Responsable: Dirección de Prevención, Representación, Atención y Tutela
Supuestos	Los municipios y organismos de la sociedad civil cumplen con los requerimientos convenidos para recibir el apoyo
Observaciones	
Id_mir	2201

- 1 El presente documento despliega la información perteneciente a los indicadores estratégicos y gestión de aquellos programas presupuestarios que proveen de bienes y servicios que generan valor público a la ciudadanía jalisciense
- 2 Se muestra el número del Componente relacionado con el indicador.

GOBIERNO DEL ESTADO DE JALISCO
PRESUPUESTO DE EGRESOS PARA EL EJERCICIO FISCAL 2018
Ficha Técnica de Indicador

Sistema de Evaluación del Desempeño (SED)

Gobierno del Estado de Jalisco Secretaría de Planeación, Administración y Finanzas

Datos del Programa

Bienestar de la niñez y sus familias

Eje: Equidad de oportunidades

Tema: Grupos prioritarios

¿Quién gasta?

11 Unidad Presupuestal	045 Unidad Responsable	00250 Unidad Ejecutora del Gasto
Secretaría de Desarrollo e Integración Social	Sistema para el Desarrollo Integral de la Familia "Jalisco" (DIF)	Sistema para el Desarrollo Integral de la Familia Jalisco (DIF)

¿Para qué se gasta?

Finalidad	Función	Subfunción
Desarrollo Social	Protección Social	Otros Grupos Vulnerables

Presupuesto asignado al Programa Presupuestario

Monto	\$95,229,390.89
-------	-----------------

Objetivos

Nivel	Clave Componente	Resumen Narrativo
Componente	D6	Apoyos económicos y/o en especie entregados a municipios y organismos de la sociedad civil para fortalecer la atención de niñas, niños y adolescentes.

Datos del Indicador

Denominación	Método de cálculo
Total de Municipios y organismos de la sociedad civil a quienes se les otorgo apoyos económicos y/o en especie a para fortalecer la atención de niñas, niños y adolescentes	(Número de Municipios y organismos de la sociedad civil a quienes se les otorgo apoyos económicos y/o en especie (Realizado) / Número de Municipios y organismos de la sociedad civil a quienes se les otorgo apoyos económicos y/o en especie (Programado))*100

Descripción del Indicador

Este indicador reporta los municipios y organismos de la sociedad civil que fueron beneficiados con Apoyos Económicos y/o en Especie para fortalecer la atención de niñas, niños y adolescentes.

Tipo de Indicador	Gestión	Dimensión del Indicador	Eficacia	Año de Medición del Resultado	2018
Cobertura	Estatal	Frecuencia de Medición	Mensual		

Parámetros de semaforización						Desagregado meta valor por género				
0	60.00	60.01	80.00	80.01	130	Meta Institucional	Meta Valor	Unidad de medida (meta valor)	Hombre	Mujer
■	■	■	■	■	■	100%	96	Municipio	No disponible	No disponible
						Sentido del Indicador	Línea Base (meta valor)	Año (Línea base)		
						Ascendente	No disponible	No disponible		

Variables del Indicador

Nombre de la Variable	Unidad de medida	Tipo de Acumulación
Número de Municipios y organismos de la sociedad civil a quienes se les otorgo apoyos económicos y/o en especie (realizado)	Municipio	Suma
Número de Municipios y organismos de la sociedad civil a quienes se les otorgo apoyos económicos y/o en especie (programado)	Municipio	Suma

Fuente de Información	Convenios realizados el año anterior Unidad Responsable: Dirección de Prevención, Representación, Atención y Tutela
Medios de verificación	"Convenios Unidad Responsable: Dirección de Prevención, Representación, Atención y Tutela"
Supuestos	Los municipios y organismos de la sociedad civil cumplen con los requerimientos convenidos para recibir el apoyo
Observaciones	
Id_mir	2202

- 1 El presente documento despliega la información perteneciente a los indicadores estratégicos y gestión de aquellos programas presupuestarios que proveen de bienes y servicios que generan valor público a la ciudadanía jalisciense
- 2 Se muestra el número del Componente relacionado con el indicador.

GOBIERNO DEL ESTADO DE JALISCO
PRESUPUESTO DE EGRESOS PARA EL EJERCICIO FISCAL 2018
Ficha Técnica de Indicador

Sistema de Evaluación del Desempeño (SED)

Gobierno del Estado de Jalisco Secretaría de Planeación, Administración y Finanzas

Datos del Programa

Bienestar de la niñez y sus familias

Eje: Equidad de oportunidades

Tema: Grupos prioritarios

¿Quién gasta?

11	Unidad Presupuestal	045	Unidad Responsable	00250	Unidad Ejecutora del Gasto
Secretaría de Desarrollo e Integración Social		Sistema para el Desarrollo Integral de la Familia "Jalisco" (DIF)		Sistema para el Desarrollo Integral de la Familia Jalisco (DIF)	

¿Para qué se gasta?

Finalidad	Función	Subfunción
Desarrollo Social	Protección Social	Otros Grupos Vulnerables

Presupuesto asignado al Programa Presupuestario

Monto

Objetivos

Nivel	Clave Componente	Resumen Narrativo
Componente	D7	Seguimiento a municipios y organismos de la sociedad civil realizados para fortalecer la atención de Niñas, Niños y Adolescentes

Datos del Indicador


Denominación	Método de cálculo
Total de Seguimiento a municipios y organismos de la sociedad civil para fortalecer la atención de Niñas, Niños y Adolescentes	(Número de Seguimiento a municipios y organismos de la sociedad civil para fortalecer la atención de Niñas, Niños y Adolescentes (Realizado) / Número de Seguimiento a municipios y organismos de la sociedad civil para fortalecer la atención de Niñas, Niños y Adolescentes (Programado))*100

Descripción del Indicador

Este indicador representa los seguimientos que se realizan a los municipios y organismos de la sociedad civil para fortalecer la atención de Niñas, Niños y Adolescentes.

Tipo de Indicador	Gestión	Dimensión del Indicador	Eficacia	Año de Medición del Resultado	2018
Cobertura	Estatral	Frecuencia de Medición	Mensual		

Desagregado meta valor por género

	Meta Institucional	Meta Valor	Unidad de medida (meta valor)	Hombre	Mujer
Parámetros de semaforización	100%	322	Seguimiento	No disponible	No disponible
<input type="checkbox"/> 0 <input type="checkbox"/> 60.00 <input type="checkbox"/> 60.01 <input type="checkbox"/> 80.00 <input type="checkbox"/> 80.01 <input type="checkbox"/> 130	Sentido del Indicador	Línea Base (meta valor)	Año (Línea base)		
	Ascendente	No disponible	No disponible		

Variables del Indicador

Nombre de la Variable	Unidad de medida	Tipo de Acumulación
Número de Seguimiento a municipios y organismos de la sociedad civil para fortalecer la atención de Niñas, Niños y Adolescentes (realizado)	Seguimiento	Suma
Número de Seguimiento a municipios y organismos de la sociedad civil para fortalecer la atención de Niñas, Niños y Adolescentes (programado)	Seguimiento	Suma

Fuente de Información

"Reportes de seguimientos del año anterior Unidad Responsable: Dirección de Prevención, Representación, Atención y Tutela"

Medios de verificación

"Reportes de seguimientos Unidad Responsable: Dirección de Prevención, Representación, Atención y Tutela"

Supuestos

El municipio y los organismos de la sociedad civil continúan ejecutando el programa

Observaciones

id_mir

- 1 El presente documento despliega la información perteneciente a los indicadores estratégicos y gestión de aquellos programas presupuestarios que proveen de bienes y servicios que generan valor público a la ciudadanía jalisciense
- 2 Se muestra el número del Componente relacionado con el indicador.

GOBIERNO DEL ESTADO DE JALISCO
PRESUPUESTO DE EGRESOS PARA EL EJERCICIO FISCAL 2018
Ficha Técnica de Indicador

Sistema de Evaluación del Desempeño (SED)

Gobierno del Estado de Jalisco Secretaría de Planeación, Administración y Finanzas

Datos del Programa

Bienestar de la niñez y sus familias

Eje: Equidad de oportunidades

Tema: Grupos prioritarios

¿Quién gasta?

11	Unidad Presupuestal	045	Unidad Responsable	00250	Unidad Ejecutora del Gasto
Secretaría de Desarrollo e Integración Social		Sistema para el Desarrollo Integral de la Familia "Jalisco" (DIF)		Sistema para el Desarrollo Integral de la Familia Jalisco (DIF)	

¿Para qué se gasta?

Finalidad	Función	Subfunción
Desarrollo Social	Protección Social	Otros Grupos Vulnerables

Presupuesto asignado al Programa Presupuestario

Monto	\$95,229,390.89
-------	-----------------

Objetivos

Nivel	Clave Componente	Resumen Narrativo
Componente	D7	Seguimiento a municipios y organismos de la sociedad civil realizados para fortalecer la atención de Niñas, Niños y Adolescentes

Datos del Indicador

Denominación Total de Municipios y organismos de la sociedad civil a quienes se les realizó seguimiento para fortalecer la atención de Niñas, Niños y Adolescentes	Método de cálculo (Número de Municipios y organismos de la sociedad civil a quienes se les realizó seguimiento para fortalecer la atención de Niñas, Niños y Adolescentes (Realizado) / Número de Municipios y organismos de la sociedad civil a quienes se les realizó seguimiento para fortalecer la atención de Niñas, Niños y Adolescentes (Programado)) * 100
--	--

Descripción del Indicador
Este indicador representan los municipios y organismos de la sociedad civil que fueron beneficiados con seguimientos para fortalecer la atención de Niñas, Niños y Adolescentes.

Tipo de Indicador	Gestión	Dimensión del Indicador	Eficacia	Año de Medición del Resultado	2018
Cobertura	Estatal	Frecuencia de Medición	Mensual		

Desagregado meta valor por género						
Parámetros de semaforzación		Meta Institucional	Meta Valor	Unidad de medida (meta valor)	Hombre	Mujer
0	60.00	60.01	80.00	80.01	130	
		100%	181	Municipio	No disponible	No disponible
		Sentido del Indicador	Línea Base (meta valor)	Año (Línea base)		
		Ascendente	No disponible	No disponible		

Variables del Indicador

Nombre de la Variable	Unidad de medida	Tipo de Acumulación
Número de Municipios y organismos de la sociedad civil a quienes se les realizó seguimiento para fortalecer la atención de Niñas, Niños y Adolescentes (realizado)	Municipio	Suma
Número de Municipios y organismos de la sociedad civil a quienes se les realizó seguimiento para fortalecer la atención de Niñas, Niños y Adolescentes (programado)	Municipio	Suma

Fuente de Información *Reportes de seguimientos del año anterior Unidad Responsable: Dirección de Prevención, Representación, Atención y Tutela*

Medios de verificación *Reportes de seguimientos Unidad Responsable: Dirección de Prevención, Representación, Atención y Tutela*

Supuestos El municipio y los organismos de la sociedad civil continúan ejecutando el programa

Observaciones

Id_mir 2210

- 1 El presente documento despliega la información perteneciente a los indicadores estratégicos y gestión de aquellos programas presupuestarios que proveen de bienes y servicios que generan valor público a la ciudadanía jalisciense
- 2 Se muestra el número del Componente relacionado con el indicador.

GOBIERNO DEL ESTADO DE JALISCO
PRESUPUESTO DE EGRESOS PARA EL EJERCICIO FISCAL 2018
Ficha Técnica de Indicador

Sistema de Evaluación del Desempeño (SED)

Gobierno del Estado de Jalisco Secretaría de Planeación, Administración y Finanzas

Datos del Programa

Atención integral de niñas, niños y adolescentes en situación de vulnerabilidad

Eje: Equidad de oportunidades

Tema: Grupos prioritarios

¿Quién gasta?

11	Unidad Presupuestal	046	Unidad Responsable
	Secretaría de Desarrollo e Integración Social		Hogar Cabañas
			00251
			Unidad Ejecutora del Gasto
			Hogar Cabañas

¿Para qué se gasta?

Finalidad	Función	Subfunción
Desarrollo Social	Protección Social	Otros Grupos Vulnerables

Presupuesto asignado al Programa Presupuestario

Monto

Objetivos

Nivel	Clave Componente	Resumen Narrativo
Fin		Contribuir a promover una sociedad incluyente que garantice el respeto a la diversidad social y los derechos de las personas en situación de vulnerabilidad, a través de la atención integral de niñas, niños y adolescentes en situación de vulnerabilidad del Estado de Jalisco.

Datos del Indicador

Denominación	Método de cálculo
Posición que ocupa Jalisco en el Índice de Vulnerabilidad Social (IVS).	$(\text{Índice de Vulnerabilidad Social. (Realizado)} / \text{Índice de Vulnerabilidad Social. (Programado)}) * 100$

Descripción del Indicador

Contribuir a promover una sociedad incluyente que garantice el respeto a la diversidad social y los derechos de las personas en situación de vulnerabilidad, a través de la atención integral de niñas, niños y adolescentes en situación de vulnerabilidad del Estado de Jalisco.

Tipo de Indicador	Estratégico	Dimensión del Indicador	Eficacia	Año de Medición del Resultado	2018
Cobertura	Estatral	Frecuencia de Medición	Quinquenal		

Desagregado meta valor por género

Parámetros de semaforización		Meta Institucional	Meta Valor	Unidad de medida (meta valor)	Hombre	Mujer
0	22.00	100%	23	Índice	No disponible	No disponible
22.01	22.99	Sentido del Indicador	Línea Base (meta valor)	Año (Línea base)		
23.00	130	Ascendente	23	2017		

VARIABLES DEL INDICADOR

Nombre de la Variable	Unidad de medida	Tipo de Acumulación
Índice de Vulnerabilidad Social. (realizado)	Índice	Valor presente
Índice de Vulnerabilidad Social. (programado)	Índice	Valor presente

Fuente de Información	DIF Nacional.
Medios de verificación	DIF Nacional, Índice de Vulnerabilidad Social 2016. Reporte de indicadores en sistema MIDE JALISCO. https://seplan.app.jalisco.gob.mx/mide/indicador/consultarDatos/175 .

Supuestos Las condiciones macroeconómicas se mantienen estables, destacando bajos niveles de inflación.

Observaciones

Id_mir

- 1 El presente documento despliega la información perteneciente a los indicadores estratégicos y gestión de aquellos programas presupuestarios que provienen de bienes y servicios que generan valor público a la ciudadanía jalisciense
- 2 Se muestra el número del Componente relacionado con el indicador.

GOBIERNO DEL ESTADO DE JALISCO
PRESUPUESTO DE EGRESOS PARA EL EJERCICIO FISCAL 2018
Ficha Técnica de Indicador

Sistema de Evaluación del Desempeño (SED)

Gobierno del Estado de Jalisco Secretaría de Planeación, Administración y Finanzas

Datos del Programa

Atención integral de niñas, niños y adolescentes en situación de vulnerabilidad

Eje: Equidad de oportunidades

Tema: Grupos prioritarios

¿Quién gasta?

11	046	00251	
Unidad Presupuestal	Unidad Responsable	Unidad Ejecutora del Gasto	
Secretaría de Desarrollo e Integración Social	Hogar Cabañas	Hogar Cabañas	

¿Para qué se gasta?

Finalidad	Función	Subfunción
Desarrollo Social	Protección Social	Otros Grupos Vulnerables

Presupuesto asignado al Programa Presupuestario

Monto

Objetivos

Nivel	Clave Componente	Resumen Narrativo
Propósito		Los residentes del Hogar Cabañas en condiciones de vulnerabilidad y riesgo del Estado de Jalisco, tienen garantizada su reintegración social.

Datos del Indicador

Denominación	Método de cálculo
Porcentaje de residentes en condiciones de vulnerabilidad y riesgo reintegrados exitosamente por el Hogar Cabañas.	$(\text{Número de residentes NNA reintegrados exitosamente en el año. (Realizado)} / \text{Número de residentes NNA reintegrados exitosamente en el año. (Programado)}) * 100$

Descripción del Indicador
Los residentes del Hogar Cabañas en condiciones de vulnerabilidad y riesgo del Estado de Jalisco, tienen garantizada su reintegración social.

Tipo de Indicador	<input type="text" value="Estratégico"/>	Dimensión del Indicador	<input type="text" value="Eficacia"/>	Año de Medición del Resultado	<input type="text" value="2018"/>
Cobertura	<input type="text" value="Estatal"/>	Frecuencia de Medición	<input type="text" value="Anual"/>		

Desagregado meta valor por género

	Meta Institucional	Meta Valor	Unidad de medida (meta valor)	Hombre	Mujer
Parámetros de semaforización	<input type="text" value="100%"/>	<input type="text" value="100"/>	<input type="text" value="Porcentaje"/>	<input type="text" value="No disponible"/>	<input type="text" value="No disponible"/>
<input type="text" value="0"/> <input type="text" value="70.00"/> <input type="text" value="70.01"/> <input type="text" value="90.00"/> <input type="text" value="90.01"/> <input type="text" value="130"/>	Sentido del Indicador	Línea Base (meta valor)	Año (Línea base)		
	<input type="text" value="Ascendente"/>	<input type="text" value="90"/>	<input type="text" value="2017"/>		

Variables del Indicador

Nombre de la Variable	Unidad de medida	Tipo de Acumulación
Número de residentes NNA reintegrados exitosamente en el año. (realizado)	Porcentaje	Suma
Número de residentes NNA reintegrados exitosamente en el año. (programado)	Porcentaje	Suma

Fuente de Información	Registros del Expediente Único, así como los archivos de las Coordinaciones del área Jurídica y de Trabajo Social del Hogar Cabañas
Medios de verificación	Informe anual de actividades del Hogar Cabañas y libro de Gobierno del Área de Trabajo Social.
Supuestos	Exista viabilidad legal, familiar y social para que los residentes del Hogar Cabañas sean reintegrados.
Observaciones	
Id_mir	<input type="text" value="1261"/>

- 1 El presente documento despliega la información perteneciente a los indicadores estratégicos y gestión de aquellos programas presupuestarios que proveen de bienes y servicios que generan valor público a la ciudadanía jalisciense
- 2 Se muestra el número del Componente relacionado con el indicador.

GOBIERNO DEL ESTADO DE JALISCO
PRESUPUESTO DE EGRESOS PARA EL EJERCICIO FISCAL 2018
Ficha Técnica de Indicador

Sistema de Evaluación del Desempeño (SED)

Gobierno del Estado de Jalisco Secretaría de Planeación, Administración y Finanzas

Datos del Programa

Atención integral de niñas, niños y adolescentes en situación de vulnerabilidad

Eje: Equidad de oportunidades

Tema: Grupos prioritarios

¿Quién gasta?

11	Unidad Presupuestal	046	Unidad Responsable
	Secretaría de Desarrollo e Integración Social		Hogar Cabañas
			00251
			Unidad Ejecutora del Gasto
			Hogar Cabañas

¿Para qué se gasta?

Finalidad	Función	Subfunción
Desarrollo Social	Protección Social	Otros Grupos Vulnerables

Presupuesto asignado al Programa Presupuestario

Monto

Objetivos

Nivel	Clave Componente	Resumen Narrativo
Componente	D1	Apoyos otorgados de vivienda, vestido y salud de niñas, niños y adolescentes que están a disposición del Hogar Cabañas.

Datos del Indicador

Denominación	Método de cálculo
Porcentaje de residentes en el Hogar Cabañas atendidos en sus necesidades de vivienda, vestido, atención médica de primer contacto, seguimiento psicológico, alimentación balanceada y gestión escolar.	$(\text{Número de residentes atendidos en el Hogar Cabañas (Realizado)} / \text{Número de residentes atendidos en el Hogar Cabañas (Programado)}) * 100$

Descripción del Indicador
Apoyos otorgados de vivienda, vestido y salud de las niñas, niños y adolescentes que están a disposición del Hogar Cabañas.

Tipo de Indicador	Estratégico	Dimensión del Indicador	Eficiencia	Año de Medición del Resultado	2018
Cobertura	Estatal	Frecuencia de Medición	Mensual		

Parámetros de semaforización	Meta Institucional	Meta Valor	Unidad de medida (meta valor)	Desagregado meta valor por género	
				Hombre	Mujer
0 70.00 70.01 90.00 90.01 130	100%	100	Porcentaje	No disponible	No disponible
	Sentido del Indicador	Línea Base (meta valor)	Año (Línea base)		
	Ascendente	100	2017		

VARIABLES DEL INDICADOR

Nombre de la Variable	Unidad de medida	Tipo de Acumulación
Número de residentes atendidos en el Hogar Cabañas (realizado)	Porcentaje	Suma
Número de residentes atendidos en el Hogar Cabañas (programado)	Porcentaje	Suma

Fuente de Información	Registros del Expediente Único, así como los archivos de las Coordinaciones del Área Jurídica y de Trabajo Social y Almacén General del Hogar Cabañas.
Medios de verificación	Libros de Gobierno de la Coordinación de Trabajo Social, así como los archivos de las Coordinaciones Médica, Psicológica y Almacén General.
Supuestos	Existe personal adecuado para Residencia del NNA en Hogar Cabañas.
Observaciones	
Id_mir	1265

- 1 El presente documento despliega la información perteneciente a los indicadores estratégicos y gestión de aquellos programas presupuestarios que proveen de bienes y servicios que generan valor público a la ciudadanía jalisciense
- 2 Se muestra el número del Componente relacionado con el indicador.

GOBIERNO DEL ESTADO DE JALISCO
PRESUPUESTO DE EGRESOS PARA EL EJERCICIO FISCAL 2018
Ficha Técnica de Indicador

Sistema de Evaluación del Desempeño (SED)

Gobierno del Estado de Jalisco Secretaría de Planeación, Administración y Finanzas

Datos del Programa

Atención integral de niñas, niños y adolescentes en situación de vulnerabilidad

Eje: Equidad de oportunidades

Tema: Grupos prioritarios

¿Quién gasta?

11	046	00251	
Unidad Presupuestal	Unidad Responsable	Unidad Ejecutora del Gasto	
Secretaría de Desarrollo e Integración Social	Hogar Cabañas	Hogar Cabañas	

¿Para qué se gasta?

Finalidad	Función	Subfunción
Desarrollo Social	Protección Social	Otros Grupos Vulnerables

Presupuesto asignado al Programa Presupuestario

Monto

Objetivos

Nivel	Clave Componente	Resumen Narrativo
Componente	D2	Formación integral (escolar, cultural, recreativa y humana) otorgada a las niñas, niños y adolescentes que están a disposición del Hogar Cabañas.

Datos del Indicador

Denominación	Método de cálculo
Porcentaje de actividades formativas de los residentes en el Hogar Cabañas.	$(\text{Número de actividades formativas para los residentes del Hogar Cabañas (Realizado)} / \text{Número de actividades formativas para los residentes del Hogar Cabañas (Programado)}) * 100$

Descripción del Indicador

Formación integral (escolar, cultural, recreativa y humana) otorgada a las niñas, niños y adolescentes del Hogar Cabañas.

Tipo de Indicador	Estratégico	Dimensión del Indicador	Eficiencia	Año de Medición del Resultado	2018
Cobertura	Estatal	Frecuencia de Medición	Semestral		

Desagregado meta valor por género

Parámetros de semaforización	Meta Institucional	Meta Valor	Unidad de medida (meta valor)	Hombre	Mujer
	100%	100	Porcentaje	No disponible	No disponible
0 70.00 70.01 90.00 90.01 130	Sentido del Indicador	Línea Base (meta valor)	Año (Línea base)		
	Ascendente	100	2017		

Variables del Indicador

Nombre de la Variable	Unidad de medida	Tipo de Acumulación
Número de actividades formativas para los residentes del Hogar Cabañas (realizado)	Porcentaje	Suma
Número de actividades formativas para los residentes del Hogar Cabañas (programado)	Porcentaje	Suma

Fuente de Información

Medios de verificación

Supuestos

Observaciones

Id_mir

- 1 El presente documento despliega la información perteneciente a los indicadores estratégicos y gestión de aquellos programas presupuestarios que provienen de bienes y servicios que generan valor público a la ciudadanía jalisciense
- 2 Se muestra el número del Componente relacionado con el indicador.

GOBIERNO DEL ESTADO DE JALISCO
PRESUPUESTO DE EGRESOS PARA EL EJERCICIO FISCAL 2018
Ficha Técnica de Indicador

Sistema de Evaluación del Desempeño (SED)

Gobierno del Estado de Jalisco Secretaría de Planeación, Administración y Finanzas

Datos del Programa

Atención integral de niñas, niños y adolescentes en situación de vulnerabilidad

Eje: Equidad de oportunidades Tema: Grupos prioritarios

¿Quién gasta?

11	Unidad Presupuestal	046	Unidad Responsable
	Secretaría de Desarrollo e Integración Social		Hogar Cabañas
			00251
			Unidad Ejecutora del Gasto
			Hogar Cabañas

¿Para qué se gasta?

Finalidad	Función	Subfunción
Desarrollo Social	Protección Social	Otros Grupos Vulnerables

Presupuesto asignado al Programa Presupuestario

Monto

Objetivos

Nivel	Clave Componente	Resumen Narrativo
Componente	D3	Acciones realizadas para la resolución de la situación jurídica de niñas, niños y adolescentes que están a disposición del Hogar Cabañas.

Datos del Indicador

Denominación	Método de cálculo
Porcentaje de procedimientos Judiciales promovidos para resolver la situación Jurídica de los residentes que están a disposición del Hogar Cabañas.	(Número de acciones de tipo Jurídico en el Hogar Cabañas. (Realizado) / Número de acciones de tipo Jurídico en el Hogar Cabañas. (Programado))*100

Descripción del Indicador
Acciones realizadas para la resolución de la situación jurídica de niñas, niños y adolescentes que están a disposición del Hogar Cabañas

Tipo de Indicador	<input type="text" value="Estratégico"/>	Dimensión del Indicador	<input type="text" value="Eficacia"/>	Año de Medición del Resultado	<input type="text" value="2018"/>
Cobertura	<input type="text" value="Estatal"/>	Frecuencia de Medición	<input type="text" value="Mensual"/>		

Desagregado meta valor por género

Parámetros de semaforización		Meta Institucional	Meta Valor	Unidad de medida (meta valor)	Hombre	Mujer
0	70.00	100%	100	Porcentaje	No disponible	No disponible
70.01	90.00	Sentido del Indicador	Línea Base (meta valor)	Año (Línea base)		
90.01	130	Ascendente	100	2017		

Variables del Indicador

Nombre de la Variable	Unidad de medida	Tipo de Acumulación
Número de acciones de tipo Jurídico en el Hogar Cabañas. (realizado)	Porcentaje	Suma
Número de acciones de tipo Jurídico en el Hogar Cabañas. (programado)	Porcentaje	Suma

Fuente de Información	Sistema de registro y control de casos del área jurídica del Hogar Cabañas.
Medios de verificación	Sistema de registro y control de casos del área jurídica del Hogar Cabañas.
Supuestos	Existe viabilidad legal y social para la resolución de la situación familiar o institucional
Observaciones	
Id_mir	1281

- 1 El presente documento despliega la información perteneciente a los indicadores estratégicos y gestión de aquellos programas presupuestarios que proveen de bienes y servicios que generan valor público a la ciudadanía jalisciense
- 2 Se muestra el número del Componente relacionado con el indicador.

GOBIERNO DEL ESTADO DE JALISCO
PRESUPUESTO DE EGRESOS PARA EL EJERCICIO FISCAL 2018
Ficha Técnica de Indicador

Sistema de Evaluación del Desempeño (SED)

Gobierno del Estado de Jalisco Secretaría de Planeación, Administración y Finanzas

Datos del Programa

Atención integral de niñas, niños y adolescentes en situación de vulnerabilidad

Eje: Equidad de oportunidades

Tema: Grupos prioritarios

¿Quién gasta?

11	Unidad Presupuestal	046	Unidad Responsable
	Secretaría de Desarrollo e Integración Social		Hogar Cabañas
			00251
			Unidad Ejecutora del Gasto
			Hogar Cabañas

¿Para qué se gasta?

Finalidad	Función	Subfunción
Desarrollo Social	Protección Social	Otros Grupos Vulnerables

Presupuesto asignado al Programa Presupuestario

Monto

Objetivos

Nivel	Clave Componente	Resumen Narrativo
Componente	D4	Acciones realizadas para la resolución de la situación familiar y/o institucional de las niñas, niños y adolescentes que están a disposición del Hogar Cabañas.

Datos del Indicador


Denominación Porcentaje de acciones realizadas para resolución de la situación familiar y/o institucional de la población total que esta a disposición del Hogar Cabañas.	Método de cálculo (Número de acciones para la resolución de la situación familiar y/o institucional de la población total a disposición del Hogar Cabañas. (Realizado) / Número de acciones para la resolución de la situación familiar y/o Institucional de la población total a disposición del Hogar Cabañas. (Programado))*100
---	--

Descripción del Indicador

Acciones realizadas para la resolución de la situación familiar y/o institucional de las niñas, niños y adolescentes que están a disposición del Hogar Cabañas

Tipo de Indicador	Estratégico	Dimensión del Indicador	Eficacia	Año de Medición del Resultado	2018
Cobertura	Estatil	Frecuencia de Medición	Mensual		

Desagregado meta valor por género

	Meta Institucional	Meta Valor	Unidad de medida (meta valor)	Hombre	Mujer
	100%	100	Porcentaje	No disponible	No disponible
Parámetros de semaforización					
0 70.00 70.01 90.00 90.01 130	Sentido del Indicador	Línea Base (meta valor)	Año (Línea base)		
	Ascendente	100	2017		

Variables del Indicador

Nombre de la Variable	Unidad de medida	Tipo de Acumulación
Número de acciones para la resolución de la situación familiar y/o Institucional de la población total a disposición del Hogar Cabañas. (realizado)	Porcentaje	Suma
Número de acciones para la resolución de la situación familiar y/o Institucional de la población total a disposición del Hogar Cabañas. (programado)	Porcentaje	Suma

Fuente de Información Sistema de registro y control de casos de la Coordinación de Trabajo Social del Hogar Cabañas.

Medios de verificación Sistema de registro y control de casos de la Coordinación de Trabajo Social del Hogar Cabañas

Supuestos Existe viabilidad legal y/o social para resolución de la situación familiar y/o institucional

Observaciones

Id_ mir

- 1 El presente documento despliega la información perteneciente a los indicadores estratégicos y gestión de aquellos programas presupuestarios que proveen de bienes y servicios que generan valor público a la ciudadanía jalisciense
- 2 Se muestra el número del Componente relacionado con el indicador.

GOBIERNO DEL ESTADO DE JALISCO
PRESUPUESTO DE EGRESOS PARA EL EJERCICIO FISCAL 2018
Ficha Técnica de Indicador

Sistema de Evaluación del Desempeño (SED)

Gobierno del Estado de Jalisco Secretaría de Planeación, Administración y Finanzas

Datos del Programa

Servicios de Asistencia Social a Grupos Vulnerables

Eje: Equidad de oportunidades

Tema: Pobreza y desigualdad

¿Quién gasta?

11	Unidad Presupuestal	047	Unidad Responsable	00252	Unidad Ejecutora del Gasto
Secretaría de Desarrollo e Integración Social		Instituto Jalisciense de Asistencia Social		Instituto Jalisciense de Asistencia Social	

¿Para qué se gasta?

Finalidad	Función	Subfunción
Desarrollo Social	Protección Social	Otros de Seguridad Social y Asistencia Social

Presupuesto asignado al Programa Presupuestario

Monto

Objetivos

Nivel	Clave Componente	Resumen Narrativo
Fin		Contribuir a mejorar los servicios asistenciales que se ofrecen en el Estado de Jalisco, a personas en estado de vulnerabilidad, mediante la prestación de servicios integrales, actividades de promoción, coordinación, apoyos, supervisión, capacitación y desarrollo, por parte de las dependencias directas asistenciales del Instituto e instituciones de asistencia social privada.

Datos del Indicador

Denominación	Método de cálculo
Total de Apoyos a IAP y personas en estado vulnerable	(Apoyos a Instituciones de Asistencia Privada y a personas en estado de vulnerabilidad (Realizado) / Apoyos a Instituciones de Asistencia Privada y a personas en estado de vulnerabilidad (Programado))*100

Descripción del Indicador

Proteger los derechos y ampliar las oportunidades de desarrollo de los grupos prioritarios

Tipo de Indicador	Estratégico	Dimensión del Indicador	Eficiencia	Año de Medición del Resultado	2018
Cobertura	Estatral	Frecuencia de Medición	Anual		

Desagregado meta valor por género

Parámetros de semaforización		Meta Institucional	Meta Valor	Unidad de medida (meta valor)	Hombre	Mujer
0	60.00	100%	29,714	Apoyo	No disponible	No disponible
60.01	80.00	Sentido del Indicador	Línea Base (meta valor)	Año (Línea base)		
80.01	130	Ascendente	No disponible	No disponible		

Variables del Indicador

Nombre de la Variable	Unidad de medida	Tipo de Acumulación
Apoyos a Instituciones de Asistencia Privada y a personas en estado de vulnerabilidad (realizado)	Apoyo	Suma
Apoyos a Instituciones de Asistencia Privada y a personas en estado de vulnerabilidad (programado)	Apoyo	Suma

Fuente de Información Bases de datos y documentación interna del Instituto Jalisciense de Asistencia Social.

Medios de verificación Informes y expedientes internos de la Secretaría y Procuraduría Jurídica e informes de las Dependencias Directas Asistenciales del Instituto Jalisciense de Asistencia Social.

Supuestos Se autoriza el presupuesto de ingresos y egresos para el ejercicio 2018. El Instituto Jalisciense de Asistencia Social coordina correctamente los esfuerzos de la sociedad civil organizada a través de la supervisión de las actividades asistenciales que desarrollan.

Observaciones

Id. mir

- 1 El presente documento despliega la información perteneciente a los indicadores estratégicos y gestión de aquellos programas presupuestarios que proveen de bienes y servicios que generan valor público a la ciudadanía jalisciense
- 2 Se muestra el número del Componente relacionado con el indicador.

GOBIERNO DEL ESTADO DE JALISCO
PRESUPUESTO DE EGRESOS PARA EL EJERCICIO FISCAL 2018
Ficha Técnica de Indicador

Sistema de Evaluación del Desempeño (SED)

Gobierno del Estado de Jalisco Secretaría de Planeación, Administración y Finanzas

Datos del Programa

Servicios de Asistencia Social a Grupos Vulnerables

Eje: Equidad de oportunidades

Tema: Pobreza y desigualdad

¿Quién gasta?

11	047	00252
Unidad Presupuestal	Unidad Responsable	Unidad Ejecutora del Gasto
Secretaría de Desarrollo e Integración Social	Instituto Jalisciense de Asistencia Social	Instituto Jalisciense de Asistencia Social

¿Para qué se gasta?

Finalidad	Función	Subfunción
Desarrollo Social	Protección Social	Otros de Seguridad Social y Asistencia Social

Presupuesto asignado al Programa Presupuestario

Monto

Objetivos

Nivel	Clave Componente	Resumen Narrativo
Propósito		Los grupos prioritarios cuentan con la protección de sus derechos y con oportunidades de desarrollo.

Datos del Indicador

Denominación	Método de cálculo
Total de servicios asistenciales a personas en estado de vulnerabilidad económica prestados en las Dependencias Directas Asistenciales	(Servicios asistenciales a personas en estado de vulnerabilidad económica prestados en las Dependencias Directas del IJAS (Realizado) / Servicios asistenciales a personas en estado de vulnerabilidad económica prestados en las Dependencias Directas del IJAS (Programado))*100

Descripción del Indicador
Servicios asistenciales a personas en estado de vulnerabilidad económica prestados.

Tipo de Indicador	<input type="text" value="Estratégico"/>	Dimensión del Indicador	<input type="text" value="Eficiencia"/>	Año de Medición del Resultado	<input type="text" value="2018"/>
Cobertura	<input type="text" value="Estatal"/>	Frecuencia de Medición	<input type="text" value="Anual"/>		

Parámetros de semaforización		Meta Institucional	Meta Valor	Unidad de medida (meta valor)	Desagregado meta valor por género		
	0	60.00	100%	7,915	Servicio	No disponible	No disponible
	60.01	80.00	Sentido del Indicador	Línea Base (meta valor)	Año (Línea base)		
80.01	130	Ascendente	No disponible	No disponible			

Variables del Indicador

Nombre de la Variable	Unidad de medida	Tipo de Acumulación
Servicios asistenciales a personas en estado de vulnerabilidad económica prestados en las Dependencias Directas del IJAS (realizado)	Servicio	Suma
Servicios asistenciales a personas en estado de vulnerabilidad económica prestados en las Dependencias Directas del IJAS (programado)	Servicio	Suma

Fuente de Información	Registros y reportes del área de las dependencias directas asistenciales
Medios de verificación	Informes y expedientes internos de la Secretaría y Procuraduría Jurídica e informes de las Dependencias Directas Asistenciales del Instituto Jalisciense de Asistencia Social.
Supuestos	Se autoriza el presupuesto para el otorgamiento de los apoyos a las instituciones de asistencia social privada reconocidas por el IJAS, de acuerdo a lo peticionado por la comisión asistencial de la junta de gobierno del IJAS. Las instituciones cumplen con los requisitos de elegibilidad establecidos para el otorgamiento de los apoyos
Observaciones	
Id_mir	<input type="text" value="2273"/>

- 1 El presente documento despliega la información perteneciente a los indicadores estratégicos y gestión de aquellos programas presupuestarios que proveen de bienes y servicios que generan valor público a la ciudadanía jalisciense
- 2 Se muestra el número del Componente relacionado con el indicador.

GOBIERNO DEL ESTADO DE JALISCO
PRESUPUESTO DE EGRESOS PARA EL EJERCICIO FISCAL 2018
Ficha Técnica de Indicador

Sistema de Evaluación del Desempeño (SED)

Gobierno del Estado de Jalisco Secretaría de Planeación, Administración y Finanzas

Datos del Programa

Servicios de Asistencia Social a Grupos Vulnerables

Eje: Equidad de oportunidades

Tema: Pobreza y desigualdad

¿Quién gasta?

11	047	00252
Unidad Presupuestal	Unidad Responsable	Unidad Ejecutora del Gasto
Secretaría de Desarrollo e Integración Social	Instituto Jalisciense de Asistencia Social	Instituto Jalisciense de Asistencia Social

¿Para qué se gasta?

Finalidad	Función	Subfunción
Desarrollo Social	Protección Social	Otros de Seguridad Social y Asistencia Social

Presupuesto asignado al Programa Presupuestario

Monto \$49,852,000.00

Objetivos

Nivel	Clave Componente	Resumen Narrativo
Componente	02	Apoyo, promoción y supervisión otorgada a Instituciones de Asistencia Social Privada.

Datos del Indicador

Denominación	Método de cálculo
Total de servicios otorgados a Instituciones de Asistencia Social Privada apoyadas, promovidas, coordinadas y supervisadas	(Instituciones de Asistencia Social Privada apoyadas, promovidas, coordinadas y supervisadas (Realizado) / Instituciones de Asistencia Social Privada apoyadas, promovidas, coordinadas y supervisadas (Programado))*100

Descripción del Indicador
Instituciones de Asistencia Social Privada apoyadas, promovidas, coordinadas y supervisadas.

Tipo de Indicador	Gestión	Dimensión del Indicador	Eficiencia	Año de Medición del Resultado	2018
Cobertura	Estatal	Frecuencia de Medición	Trimestral		

Desagregado meta valor por género						
Parámetros de semaforización		Meta Institucional	Meta Valor	Unidad de medida (meta valor)	Hombre	Mujer
0	60.00	100%	21,799	Servicio	No disponible	No disponible
60.01	80.00	Sentido del Indicador	Línea Base (meta valor)	Año (Línea base)		
80.01	130	Ascendente	No disponible	No disponible		

Variables del Indicador

Nombre de la Variable	Unidad de medida	Tipo de Acumulación
Instituciones de Asistencia Social Privada apoyadas, promovidas, coordinadas y supervisadas (realizado)	Servicio	Suma
Instituciones de Asistencia Social Privada apoyadas, promovidas, coordinadas y supervisadas (programado)	Servicio	Suma

Fuente de Información Registros y reportes del Instituto Jalisciense de Asistencia Social.

Medios de verificación Informes y expedientes internos de la Secretaría y Procuraduría Jurídica

Supuestos Se autoriza el presupuesto para el otorgamiento de los apoyos a las instituciones de asistencia social privada reconocidas por el IJAS, de acuerdo a lo peticionado por la comisión asistencial de la junta de gobierno del IJAS. Las Instituciones cumplen con los requisitos de elegibilidad establecidos para el otorgamiento de los apoyos

Observaciones

Id_mir 2291

- 1 El presente documento despliega la información perteneciente a los indicadores estratégicos y gestión de aquellos programas presupuestarios que proveen de bienes y servicios que generan valor público a la ciudadanía jalisciense
- 2 Se muestra el número del Componente relacionado con el indicador.

GOBIERNO DEL ESTADO DE JALISCO
PRESUPUESTO DE EGRESOS PARA EL EJERCICIO FISCAL 2018
Ficha Técnica de Indicador

Sistema de Evaluación del Desempeño (SED)

Gobierno del Estado de Jalisco Secretaría de Planeación, Administración y Finanzas

Datos del Programa

Servicios de Asistencia Social a Grupos Vulnerables

Eje: Equidad de oportunidades

Tema: Pobreza y desigualdad

¿Quién gasta?

11	Unidad Presupuestal	047	Unidad Responsable	00252	Unidad Ejecutora del Gasto
Secretaría de Desarrollo e Integración Social		Instituto Jalisciense de Asistencia Social		Instituto Jalisciense de Asistencia Social	

¿Para qué se gasta?

Finalidad	Función	Subfunción
Desarrollo Social	Protección Social	Otros de Seguridad Social y Asistencia Social

Presupuesto asignado al Programa Presupuestario

Monto

Objetivos

Nivel	Clave Componente	Resumen Narrativo
Componente	03	Servicios prestados a personas en estado de vulnerabilidad económica.


Datos del Indicador

Denominación	Método de cálculo
Total de Servicios funerarios otorgados a personas con vulnerabilidad económica.	$(\text{Servicios funerarios (Realizado)} / \text{Servicios funerarios (Programado)}) * 100$

Descripción del Indicador
Servicios funerarios asistenciales a personas en estado de vulnerabilidad económica prestados.

Tipo de Indicador	Gestión	Dimensión del Indicador	Eficiencia	Año de Medición del Resultado	2018
Cobertura	Estatal	Frecuencia de Medición	Trimestral		

Desagregado meta valor por género

Parámetros de semaforización		Meta Institucional	Meta Valor	Unidad de medida (meta valor)	Hombre	Mujer
		100%	984	Servicio	No disponible	No disponible
0	60.00	60.01	80.00	80.01	130	
		Sentido del Indicador	Línea Base (meta valor)	Año (Línea base)		
		Ascendente	No disponible	No disponible		

Variables del Indicador

Nombre de la Variable	Unidad de medida	Tipo de Acumulación
Servicios funerarios (realizado)	Servicio	Suma
Servicios funerarios (programado)	Servicio	Suma

Fuente de Información

Medios de verificación

Supuestos

Observaciones

Id_mir

- 1 El presente documento despliega la información perteneciente a los indicadores estratégicos y gestión de aquellos programas presupuestarios que proveen de bienes y servicios que generan valor público a la ciudadanía jalisciense
- 2 Se muestra el número del Componente relacionado con el indicador.

GOBIERNO DEL ESTADO DE JALISCO
PRESUPUESTO DE EGRESOS PARA EL EJERCICIO FISCAL 2018
Ficha Técnica de Indicador

Sistema de Evaluación del Desempeño (SED)

Gobierno del Estado de Jalisco Secretaría de Planeación, Administración y Finanzas

Datos del Programa

Servicios de Asistencia Social a Grupos Vulnerables

Eje: Equidad de oportunidades

Tema: Pobreza y desigualdad

¿Quién gasta?

11	047	00252	
Unidad Presupuestal	Unidad Responsable	Unidad Ejecutora del Gasto	
Secretaría de Desarrollo e Integración Social	Instituto Jalisciense de Asistencia Social	Instituto Jalisciense de Asistencia Social	

¿Para qué se gasta?

Finalidad	Función	Subfunción
Desarrollo Social	Protección Social	Otros de Seguridad Social y Asistencia Social

Presupuesto asignado al Programa Presupuestario

Monto

Objetivos

Nivel	Clave Componente	Resumen Narrativo
Componente	04	Servicios integrales proporcionados a personas en situación de calle.

Datos del Indicador

Denominación	Método de cálculo
Total de personas atendidas integralmente en la UAPI	$(\text{Desarrollo de capacidades de autocuidado en personas (Realizado)} / \text{Desarrollo de capacidades de autocuidado en personas (Programado)}) * 100$

Descripción del Indicador

Seguimiento al desarrollo de capacidades de auto cuidado de los usuarios de la Unidad Asistencial Para Indigentes.

Tipo de Indicador	Gestión	Dimensión del Indicador	Eficiencia	Año de Medición del Resultado	2018
Cobertura	Estatal	Frecuencia de Medición	Trimestral		

Desagregado meta valor por género

Parámetros de semaforización		Meta Institucional	Meta Valor	Unidad de medida (meta valor)	Hombre	Mujer
0	60.00	100%	250	Persona	No disponible	No disponible
60.01	80.00	Sentido del Indicador	Línea Base (meta valor)	Año (Línea base)		
80.01	130	Ascendente	No disponible	No disponible		

Variables del Indicador

Nombre de la Variable	Unidad de medida	Tipo de Acumulación
Desarrollo de capacidades de autocuidado en personas (realizado)	Persona	Suma
Desarrollo de capacidades de autocuidado en personas (programado)	Persona	Suma

Fuente de Información	Expedientes internos
Medios de verificación	Expedientes de caso por persona atendida, oficinas de derivación de autoridades, reportes ciudadanos.
Supuestos	La situación económica prevalece.
Observaciones	
Id_mir	2307

- 1 El presente documento despliega la información perteneciente a los indicadores estratégicos y gestión de aquellos programas presupuestarios que provienen de bienes y servicios que generan valor público a la ciudadanía jalisciense
- 2 Se muestra el número del Componente relacionado con el indicador.

GOBIERNO DEL ESTADO DE JALISCO
PRESUPUESTO DE EGRESOS PARA EL EJERCICIO FISCAL 2018
Ficha Técnica de Indicador

Sistema de Evaluación del Desempeño (SED)

Gobierno del Estado de Jalisco Secretaría de Planeación, Administración y Finanzas

Datos del Programa

Servicios de Asistencia Social a Grupos Vulnerables

Eje: Equidad de oportunidades

Tema: Pobreza y desigualdad

¿Quién gasta?

11	047	00252
Unidad Presupuestal	Unidad Responsable	Unidad Ejecutora del Gasto
Secretaría de Desarrollo e Integración Social	Instituto Jalisciense de Asistencia Social	Instituto Jalisciense de Asistencia Social

¿Para qué se gasta?

Finalidad	Función	Subfunción
Desarrollo Social	Protección Social	Otros de Seguridad Social y Asistencia Social

Presupuesto asignado al Programa Presupuestario

Monto

Objetivos

Nivel	Clave Componente	Resumen Narrativo
Componente	05	Servicios integrales a personas de la tercera edad en situación de vulnerabilidad en el asilo Leónidas K. Demos, proporcionados.

Datos del Indicador

Denominación	Método de cálculo
Porcentaje de Adultos Mayores beneficiados con algún programa social del Gobierno del Estado	(Número de adultos mayores beneficiados por al menos un programa del Gobierno del Estado de Jalisco (Realizado)/Número de adultos mayores beneficiados por al menos un programa del Gobierno del Estado de Jalisco (Programado))*100

Descripción del Indicador

Muestra el número de Adultos Mayores de 65 años que reciben apoyo de por lo menos uno de los programas públicos del Gobierno del Estado de Jalisco

Tipo de Indicador	<input type="text" value="Estratégico"/>	Dimensión del Indicador	<input type="text" value="Eficacia"/>	Año de Medición del Resultado	<input type="text" value="2018"/>
Cobertura	<input type="text" value="Estatal"/>	Frecuencia de Medición	<input type="text" value="Semestral"/>		

Parámetros de semaforización	Meta Institucional	Meta Valor	Unidad de medida (meta valor)	Desagregado meta valor por género	
				Hombre	Mujer
<input type="text" value="0"/> <input type="text" value="60.01"/> <input type="text" value="60.00"/> <input type="text" value="80.01"/> <input type="text" value="80.00"/> <input type="text" value="130"/>	<input type="text" value="100%"/>	<input type="text" value="110,000"/>	<input type="text" value="Apoyo"/>	<input type="text" value="No disponible"/>	<input type="text" value="No disponible"/>
	Sentido del Indicador	Línea Base (meta valor)	Año (Línea base)		
	<input type="text" value="Ascendente"/>	<input type="text" value="109,226"/>	<input type="text" value="2015"/>		

Variables del Indicador

Nombre de la Variable	Unidad de medida	Tipo de Acumulación
Número de adultos mayores beneficiados por al menos un programa del Gobierno del Estado de Jalisco (realizado)	<input type="text" value="Apoyo"/>	<input type="text" value="Promedio"/>
Número de adultos mayores beneficiados por al menos un programa del Gobierno del Estado de Jalisco (programado)	<input type="text" value="Apoyo"/>	<input type="text" value="Promedio"/>

Fuente de Información	<input type="text" value="SDIS, Bases de datos del Padrón Único de Beneficiarios por Programa."/>
Medios de verificación	<input type="text" value="Expedientes de caso por persona atendida."/>
Supuestos	<input type="text" value="El requerimiento de servicios para personas de la tercera edad se mantiene."/>
Observaciones	<input type="text" value=""/>
Id_mir	<input type="text" value="2308"/>

- 1 El presente documento despliega la información perteneciente a los indicadores estratégicos y gestión de aquellos programas presupuestarios que provienen de bienes y servicios que generan valor público a la ciudadanía jalisciense
- 2 Se muestra el número del Componente relacionado con el indicador.

GOBIERNO DEL ESTADO DE JALISCO
PRESUPUESTO DE EGRESOS PARA EL EJERCICIO FISCAL 2018
Ficha Técnica de Indicador

Sistema de Evaluación del Desempeño (SED)

Gobierno del Estado de Jalisco Secretaría de Planeación, Administración y Finanzas

Datos del Programa

Servicios de Asistencia Social a Grupos Vulnerables

Eje: Equidad de oportunidades

Tema: Pobreza y desigualdad

¿Quién gasta?

11	Unidad Presupuestal	047	Unidad Responsable	00252	Unidad Ejecutora del Gasto
Secretaría de Desarrollo e Integración Social		Instituto Jalisciense de Asistencia Social		Instituto Jalisciense de Asistencia Social	

¿Para qué se gasta?

Finalidad	Función	Subfunción
Desarrollo Social	Protección Social	Otros de Seguridad Social y Asistencia Social

Presupuesto asignado al Programa Presupuestario

Monto

Objetivos

Nivel	Clave Componente	Resumen Narrativo
Componente	07	Servicios de capacitación otorgados a personas en estado de vulnerabilidad económica.

Datos del Indicador

Denominación	Método de cálculo
Total de Jóvenes y adultos inscritos en los cursos y talleres	$(\text{Inscripciones de alumnos (Realizado)} / \text{Inscripciones de alumnos (Programado)}) * 100$

Descripción del Indicador

Jóvenes y adultos que se inscriben en los cursos y talleres para ser capacitados

Tipo de Indicador	Gestión	Dimensión del Indicador	Eficiencia	Año de Medición del Resultado	2018
Cobertura	Estatal	Frecuencia de Medición	Trimestral		

Desagregado meta valor por género

Parámetros de semaforización	Meta Institucional	Meta Valor	Unidad de medida (meta valor)	Hombre	Mujer
	100%	582	Alumno	No disponible	No disponible
<input type="checkbox"/> 0 <input type="checkbox"/> 60.00 <input type="checkbox"/> 60.01 <input type="checkbox"/> 80.00 <input type="checkbox"/> 80.01 <input type="checkbox"/> 130	Sentido del Indicador	Línea Base (meta valor)	Año (Línea base)		
	Ascendente	No disponible	No disponible		

Variables del Indicador

Nombre de la Variable	Unidad de medida	Tipo de Acumulación
Inscripciones de alumnos (realizado)	Alumno	Suma
Inscripciones de alumnos (programado)	Alumno	Suma

Fuente de Información

Medios de verificación

Supuestos

Observaciones

Id_mir

- 1 El presente documento despliega la información perteneciente a los indicadores estratégicos y gestión de aquellos programas presupuestarios que proveen de bienes y servicios que generan valor público a la ciudadanía jalisciense
- 2 Se muestra el número del Componente relacionado con el indicador.

GOBIERNO DEL ESTADO DE JALISCO
PRESUPUESTO DE EGRESOS PARA EL EJERCICIO FISCAL 2018
Ficha Técnica de Indicador

Sistema de Evaluación del Desempeño (SED)

Gobierno del Estado de Jalisco Secretaría de Planeación, Administración y Finanzas

Datos del Programa

Servicios de Asistencia Social a Grupos Vulnerables

Eje: Equidad de oportunidades

Tema: Pobreza y desigualdad

¿Quién gasta?

11	Unidad Presupuestal	047	Unidad Responsable	00252	Unidad Ejecutora del Gasto
Secretaría de Desarrollo e Integración Social		Instituto Jalisciense de Asistencia Social		Instituto Jalisciense de Asistencia Social	

¿Para qué se gasta?

Finalidad	Función	Subfunción
Desarrollo Social	Protección Social	Otros de Seguridad Social y Asistencia Social

Presupuesto asignado al Programa Presupuestario

Monto

Objetivos

Nivel	Clave Componente	Resumen Narrativo
Componente	06	Terapias a personas con discapacidad, realizadas.

Datos del Indicador

Denominación	Método de cálculo
Total de terapias individuales y grupales a jóvenes y niños	$(\text{Terapias individuales o grupales (Realizado)} / \text{Terapias individuales o grupales (Programado)}) * 100$

Descripción del Indicador

Terapias individuales y/o grupales, que mejoran la calidad de vida de las familias prestados.

Tipo de Indicador	Gestión	Dimensión del Indicador	Eficiencia	Año de Medición del Resultado	2018
Cobertura	Estatal	Frecuencia de Medición	Trimestral		

Desagregado meta valor por género

Parámetros de semaforización	Meta Institucional	Meta Valor	Unidad de medida (meta valor)	Hombre	Mujer
	100%	6,039	Terapia	No disponible	No disponible
<input type="checkbox"/> 0 <input type="checkbox"/> 60.00 <input type="checkbox"/> 60.01 <input type="checkbox"/> 80.00 <input type="checkbox"/> 80.01 <input type="checkbox"/> 130	Sentido del Indicador	Línea Base (meta valor)	Año (Línea base)		
	Ascendente	No disponible	No disponible		

Variables del Indicador

Nombre de la Variable	Unidad de medida	Tipo de Acumulación
Terapias individuales o grupales (realizado)	Terapia	Suma
Terapias individuales o grupales (programado)	Terapia	Suma

Fuente de Información	Expedientes internos
Medios de verificación	Expedientes de caso por persona atendida.
Supuestos	Persiste el interés en que la persona en tratamiento mejore su calidad de vida.
Observaciones	
Id_mir	2316

- 1 El presente documento despliega la información perteneciente a los indicadores estratégicos y gestión de aquellos programas presupuestarios que provienen de bienes y servicios que generan valor público a la ciudadanía jalisciense
- 2 Se muestra el número del Componente relacionado con el indicador.

GOBIERNO DEL ESTADO DE JALISCO
PRESUPUESTO DE EGRESOS PARA EL EJERCICIO FISCAL 2018
Ficha Técnica de Indicador

Sistema de Evaluación del Desempeño (SED)

Gobierno del Estado de Jalisco Secretaría de Planeación, Administración y Finanzas

Datos del Programa

Desarrollo Integral de los Pueblos Indígenas

Eje: Equidad de oportunidades

Tema: Grupos prioritarios

¿Quién gasta?

11	048	00253	
Unidad Presupuestal	Unidad Responsable	Unidad Ejecutora del Gasto	
Secretaría de Desarrollo e Integración Social	Comisión Estatal Indígena	Comisión Estatal Indígena	

¿Para qué se gasta?

Finalidad	Función	Subfunción
Desarrollo Social	Protección Social	Indígenas

Presupuesto asignado al Programa Presupuestario

Monto	\$5,838,940.00
--------------	----------------

Objetivos

Nivel	Clave Componente	Resumen Narrativo
Fin		Contribuir al desarrollo Integral y participativo de la población indígena mediante consulta, asesorías jurídica y multiculturalidad, capacitación en eco tecnologías, entrega de apoyos para traslado a personas, enfermos y cuerpos, así como la transversalización de temas indígenas en la Política Publica del Estado

Datos del Indicador

Denominación	Método de cálculo
Posición que ocupa Jalisco en el Índice de Vulnerabilidad Social (IVS)	$(\text{índice de vulnerabilidad (Realizado)} / \text{índice de vulnerabilidad (Programado)}) * 100$

Descripción del Indicador

Este indicador permite focalizar geográficamente la población vulnerable y con su aplicación facilita el ejercicio equitativo de los recursos. Está integrado por los subíndices de las vulnerabilidades: familiar, de género, de poblaciones con discapacidad y tercera edad, educativa infantil y de salud infantil. Es construido cada quinquenio debido a la información censal que principalmente lo alimenta. Entre mayor sea el valor (lugar), menos vulnerable es la entidad. Tienen menor vulnerabilidad social las localidades y entidades federativas donde la mayoría de su población tiene mejores ingresos económicos, tiene afiliación a instituciones de seguridad social (IMSS, ISSSTE, Sedena, etc.), tiene los servicios públicos básicos en su vivienda (agua potable, drenaje y energía eléctrica), tiene dormitorios suficientes que evitan el hacinamiento; también, donde son menos los hogares con jefatura femenina, hay menos mujeres embarazadas, en lactancia o madres adolescentes; donde es menor la pobl

Tipo de Indicador	Estratégico	Dimensión del Indicador	Eficiencia	Año de Medición del Resultado	2018
Cobertura	Estatál	Frecuencia de Medición	Quinquenal		

Desagregado meta valor por género						
Parámetros de semaforización		Meta Institucional	Meta Valor	Unidad de medida (meta valor)	Hombre	Mujer
0	25.00	25.01	75.00	75.01	130	
		100%	23	Persona	No disponible	No disponible
		Sentido del Indicador	Línea Base (meta valor)	Año (Línea base)		
		Ascendente	No disponible	No disponible		

VARIABLES DEL INDICADOR

Nombre de la Variable	Unidad de medida	Tipo de Acumulación
Índice de vulnerabilidad (realizado)	Persona	Suma
Índice de vulnerabilidad (programado)	Persona	Suma

Fuente de Información INEGI

Medios de verificación Reportes de consulta, asesoría jurídica y multiculturalidad, capacitación en eco tecnologías

Supuestos Jalisco avanza en el desarrollo integral y participativo de sus pueblos indígenas.

Observaciones

id_mir 1925

- 1 El presente documento despliega la información perteneciente a los indicadores estratégicos y gestión de aquellos programas presupuestarios que provienen de bienes y servicios que generan valor público a la ciudadanía jalisciense
- 2 Se muestra el número del Componente relacionado con el indicador.

GOBIERNO DEL ESTADO DE JALISCO
PRESUPUESTO DE EGRESOS PARA EL EJERCICIO FISCAL 2018
Ficha Técnica de Indicador

Sistema de Evaluación del Desempeño (SED)

Gobierno del Estado de Jalisco Secretaría de Planeación, Administración y Finanzas

Datos del Programa

Desarrollo Integral de los Pueblos Indígenas

Eje: Equidad de oportunidades

Tema: Grupos prioritarios

¿Quién gasta?

11	Unidad Presupuestal	048	Unidad Responsable	00253	Unidad Ejecutora del Gasto
Secretaría de Desarrollo e Integración Social		Comisión Estatal Indígena		Comisión Estatal Indígena	

¿Para qué se gasta?

Finalidad	Función	Subfunción
Desarrollo Social	Protección Social	Indígenas

Presupuesto asignado al Programa Presupuestario

Monto

Objetivos

Nivel	Clave Componente	Resumen Narrativo
Propósito		Población indígena: originaria, migrante y residente del Estado de Jalisco, disminuye su rezago social, mediante el desarrollo integral de sus Pueblos y Comunidades indígenas.

Datos del Indicador

Denominación	Método de cálculo
Porcentaje de crecimiento anual real de la inversión Estatal en el Programa de Infraestructura Indígena	$(\text{Inversión Estatal en el programa de infraestructura indígena (Realizado)} / \text{Inversión Estatal en el programa de infraestructura indígena (Programado)}) * 100$

Descripción del Indicador
Porcentaje de crecimiento anual real de la inversión Estatal en el Programa de Infraestructura Indígena

Tipo de Indicador	<input type="text" value="Estratégico"/>	Dimensión del Indicador	<input type="text" value="Eficiencia"/>	Año de Medición del Resultado	<input type="text" value="2018"/>
Cobertura	<input type="text" value="Estatal"/>	Frecuencia de Medición	<input type="text" value="Anual"/>		

Desagregado meta valor por género

Parámetros de semaforización		Meta Institucional	Meta Valor	Unidad de medida (meta valor)	Hombre	Mujer
		<input type="text" value="100%"/>	<input type="text" value="100"/>	<input type="text" value="Porcentaje"/>	<input type="text" value="No disponible"/>	<input type="text" value="No disponible"/>
0	25.00	25.01	75.00	75.01	130	
		Sentido del Indicador	Línea Base (meta valor)	Año (Línea base)		
		<input type="text" value="Ascendente"/>	<input type="text" value="100"/>	<input type="text" value="2017"/>		

Variables del Indicador

Nombre de la Variable	Unidad de medida	Tipo de Acumulación
Inversión Estatal en el programa de infraestructura indígena (realizado)	Porcentaje	Promedio
Inversión Estatal en el programa de infraestructura indígena (programado)	Porcentaje	Promedio

Fuente de Información

Medios de verificación

Supuestos

Observaciones

Id_ mir

- 1 El presente documento despliega la información perteneciente a los indicadores estratégicos y gestión de aquellos programas presupuestarios que proveen de bienes y servicios que generan valor público a la ciudadanía jalisciense
- 2 Se muestra el número del Componente relacionado con el indicador.

GOBIERNO DEL ESTADO DE JALISCO
PRESUPUESTO DE EGRESOS PARA EL EJERCICIO FISCAL 2018
Ficha Técnica de Indicador

Sistema de Evaluación del Desempeño (SED)

Gobierno del Estado de Jalisco Secretaría de Planeación, Administración y Finanzas

Datos del Programa

Desarrollo Integral de los Pueblos Indígenas

Eje: Equidad de oportunidades

Tema: Grupos prioritarios

¿Quién gasta?

11	Unidad Presupuestal	048	Unidad Responsable
	00253	Unidad Ejecutora del Gasto	
Secretaría de Desarrollo e Integración Social		Comisión Estatal Indígena	

¿Para qué se gasta?

Finalidad	Función	Subfunción
Desarrollo Social	Protección Social	Indígenas

Presupuesto asignado al Programa Presupuestario

Monto

Objetivos

Nivel	Clave Componente	Resumen Narrativo
Componente	01	Consulta, participación y vinculación generada, con las comunidades indígenas para el desarrollo de proyectos, estrategias, y acciones públicas integrales y sustentables en su beneficio.

Datos del Indicador

Denominación	Método de cálculo
Porcentaje de consultas realizadas a comunidades indígenas sobre acciones para el Desarrollo de los Pueblos y Comunidades Indígenas definidas dentro del Consejo Consultivo de la Comisión Estatal Indígena	$(\text{Consultas (Realizado)} / \text{Consultas (Programado)}) * 100$

Descripción del Indicador
Porcentaje de consultas realizadas a comunidades indígenas sobre acciones para el Desarrollo de los Pueblos y Comunidades Indígenas definidas dentro del Consejo Consultivo de la Comisión Estatal Indígena

Tipo de Indicador	Gestión	Dimensión del Indicador	Eficiencia	Año de Medición del Resultado	2018
Cobertura	Estatal	Frecuencia de Medición	Trimestral		

Desagregado meta valor por género

Parámetros de semaforización		Meta Institucional	Meta Valor	Unidad de medida (meta valor)	Hombre	Mujer
		100%	4	Consulta	No disponible	No disponible
0	25.00	25.01	75.00	75.01	130	
■	■	■	■	■	■	
		Sentido del Indicador	Línea Base (meta valor)	Año (Línea base)		
		Ascendente	4	2017		

VARIABLES DEL INDICADOR

Nombre de la Variable	Unidad de medida	Tipo de Acumulación
Consultas (realizado)	Consulta	Promedio
Consultas (programado)	Consulta	Promedio

Fuente de Información

Medios de verificación

Supuestos

Observaciones

Id_mir

- 1 El presente documento despliega la información perteneciente a los indicadores estratégicos y gestión de aquellos programas presupuestarios que proveen de bienes y servicios que generan valor público a la ciudadanía jalisciense
- 2 Se muestra el número del Componente relacionado con el indicador.

GOBIERNO DEL ESTADO DE JALISCO
PRESUPUESTO DE EGRESOS PARA EL EJERCICIO FISCAL 2018
Ficha Técnica de Indicador

Sistema de Evaluación del Desempeño (SED)

Gobierno del Estado de Jalisco Secretaría de Planeación, Administración y Finanzas

Datos del Programa

Desarrollo Integral de los Pueblos Indígenas

Eje: Equidad de oportunidades

Tema: Grupos prioritarios

¿Quién gasta?

11	048	00253	
Unidad Presupuestal	Unidad Responsable	Unidad Ejecutora del Gasto	
Secretaría de Desarrollo e Integración Social	Comisión Estatal Indígena	Comisión Estatal Indígena	

¿Para qué se gasta?

Finalidad	Función	Subfunción
Desarrollo Social	Protección Social	Indígenas

Presupuesto asignado al Programa Presupuestario

Monto

Objetivos

Nivel	Clave Componente	Resumen Narrativo
Componente	02	Padrón elaborado de comunidades indígenas y localidades indígenas en el estado de Jalisco.

Datos del Indicador

Denominación	Método de cálculo
Porcentaje de elaboración del Padrón de comunidades y localidades indígenas del estado de Jalisco	$(\text{Padrón de comunidades y localidades indígenas del Estado de Jalisco (Realizado)} / \text{Padrón de comunidades y localidades indígenas del Estado de Jalisco (Programado)}) * 100$

Descripción del Indicador

Porcentaje de elaboración del Padrón de comunidades y localidades indígenas del estado de Jalisco

Tipo de Indicador	Gestión	Dimensión del Indicador	Eficiencia	Año de Medición del Resultado	2018
Cobertura	Estatal	Frecuencia de Medición	Semestral		

Desagregado meta valor por género

	Meta Institucional	Meta Valor	Unidad de medida (meta valor)	Hombre	Mujer
Parámetros de semaforización	100%	20	Padrón	No disponible	No disponible
0 25.00 25.01 75.00 75.01 130	Sentido del Indicador	Línea Base (meta valor)	Año (Línea base)		
	Ascendente	10	2017		

Variables del Indicador

Nombre de la Variable	Unidad de medida	Tipo de Acumulación
Padrón de comunidades y localidades indígenas del Estado de Jalisco (realizado)	Padrón	Promedio
Padrón de comunidades y localidades indígenas del Estado de Jalisco (programado)	Padrón	Promedio

Fuente de Información	Periódico oficial del Estado de Jalisco
Medios de verificación	Porcentaje de elaboración del Padrón de comunidades y localidades indígenas del estado de Jalisco
Supuestos	Existe un Padrón de comunidades y localidades indígenas del estado de Jalisco
Observaciones	
Id_mir	2256

- 1 El presente documento despliega la información perteneciente a los indicadores estratégicos y gestión de aquellos programas presupuestarios que proveen de bienes y servicios que generan valor público a la ciudadanía jalisciense
- 2 Se muestra el número del Componente relacionado con el indicador.

GOBIERNO DEL ESTADO DE JALISCO
PRESUPUESTO DE EGRESOS PARA EL EJERCICIO FISCAL 2018
Ficha Técnica de Indicador

Sistema de Evaluación del Desempeño (SED)

Gobierno del Estado de Jalisco Secretaría de Planeación, Administración y Finanzas

Datos del Programa

Desarrollo Integral de los Pueblos Indígenas

Eje: Equidad de oportunidades

Tema: Grupos prioritarios

¿Quién gasta?

11	Unidad Presupuestal	048	Unidad Responsable
	00253	Unidad Ejecutora del Gasto	
Secretaría de Desarrollo e Integración Social		Comisión Estatal Indígena	

¿Para qué se gasta?

Finalidad	Función	Subfunción
Desarrollo Social	Protección Social	Indígenas

Presupuesto asignado al Programa Presupuestario

Monto

Objetivos

Nivel	Clave Componente	Resumen Narrativo
Componente	03	Temas referentes a la población indígena transversalizados en las políticas públicas del Estado.

Datos del Indicador

Denominación	Método de cálculo
Porcentaje de convenios celebrados para la transversalización en beneficio de los Pueblos y comunidades indígenas	$(\text{Convenios (Realizado)} / \text{Convenios (Programado)}) * 100$

Descripción del Indicador

Porcentaje de convenios celebrados para la transversalización en beneficio de los Pueblos y comunidades indígenas

Tipo de Indicador	Gestión	Dimensión del Indicador	Eficiencia	Año de Medición del Resultado	2018
Cobertura	Estatal	Frecuencia de Medición	Semestral		

Desagregado meta valor por género

Parámetros de semaforización <input type="text" value="0"/> <input type="text" value="25.00"/> <input type="text" value="25.01"/> <input type="text" value="75.00"/> <input type="text" value="75.01"/> <input type="text" value="130"/> 		Meta Institucional	Meta Valor	Unidad de medida (meta valor)	Hombre	Mujer
		100%	5	Convenio	No disponible	No disponible
		Sentido del Indicador	Línea Base (meta valor)	Año (Línea base)		
		Ascendente	5	2017		

Variables del Indicador

Nombre de la Variable	Unidad de medida	Tipo de Acumulación
Convenios (realizado)	Convenio	Suma
Convenios (programado)	Convenio	Suma

Fuente de Información	Convenios firmados y evidencias obtenidas en los actos, tareas y acciones publicas que se realicen para beneficio de la población indígena.
Medios de verificación	Convenios firmados y evidencias obtenidas en los actos, tareas y acciones publicas que se realicen para beneficio de la población indígena.
Supuestos	Se brinda asesoría jurídica a los miembros de los grupos indígenas en su lengua materna
Observaciones	
Id_ mir	2287

- 1 El presente documento despliega la información perteneciente a los indicadores estratégicos y gestión de aquellos programas presupuestarios que provienen de bienes y servicios que generan valor público a la ciudadanía jalisciense
- 2 Se muestra el número del Componente relacionado con el indicador.

GOBIERNO DEL ESTADO DE JALISCO
PRESUPUESTO DE EGRESOS PARA EL EJERCICIO FISCAL 2018
Ficha Técnica de Indicador

Sistema de Evaluación del Desempeño (SED)

Gobierno del Estado de Jalisco Secretaría de Planeación, Administración y Finanzas

Datos del Programa

Desarrollo Integral de los Pueblos Indígenas

Eje: Equidad de oportunidades

Tema: Grupos prioritarios

¿Quién gasta?

11	Unidad Presupuestal	048	Unidad Responsable
	00253	Unidad Ejecutora del Gasto	
Secretaría de Desarrollo e Integración Social		Comisión Estatal Indígena	

¿Para qué se gasta?

Finalidad	Función	Subfunción
Desarrollo Social	Protección Social	Indígenas

Presupuesto asignado al Programa Presupuestario

Monto	\$5,838,940.00
-------	----------------

Objetivos

Nivel	Clave Componente	Resumen Narrativo
Componente	05	Asesorías otorgadas a miembros de grupos indígenas en procesos jurídicos ante autoridades administrativas y jurisdiccionales.

Datos del Indicador

Denominación Porcentaje de asesorías brindadas	Método de cálculo (Asesorías (Realizado) / Asesorías (Programado))*100
--	--

Descripción del Indicador
Porcentaje de asesorías brindadas

Tipo de Indicador	Gestión	Dimensión del Indicador	Eficiencia	Año de Medición del Resultado	2018
Cobertura	Estatal	Frecuencia de Medición	Semestral		

Desagregado meta valor por género						
Parámetros de semaforización		Meta Institucional	Meta Valor	Unidad de medida (meta valor)	Hombre	Mujer
0	25.00	100%	60	Asesoría	No disponible	No disponible
25.01	75.00	Sentido del Indicador	Línea Base (meta valor)	Año (Línea base)		
75.01	130	Ascendente	60	2017		

Variables del Indicador

Nombre de la Variable	Unidad de medida	Tipo de Acumulación
Asesorías (realizado)	Asesoría	Promedio
Asesorías (programado)	Asesoría	Promedio

Fuente de Información	Concentrados de asesorías, nombre del caso y del beneficiario
Medios de verificación	Concentrado de asesorías nombre del caso, y nombre del beneficiario
Supuestos	Se brindan asesorías jurídicas a los miembros de grupos indígenas en su lengua materna de ser necesario
Observaciones	
Id_mir	2290

- 1 El presente documento despliega la información perteneciente a los indicadores estratégicos y gestión de aquellos programas presupuestarios que proveen de bienes y servicios que generan valor público a la ciudadanía jalisciense
- 2 Se muestra el número del Componente relacionado con el indicador.

GOBIERNO DEL ESTADO DE JALISCO
PRESUPUESTO DE EGRESOS PARA EL EJERCICIO FISCAL 2018
Ficha Técnica de Indicador

Sistema de Evaluación del Desempeño (SED)

Gobierno del Estado de Jalisco Secretaría de Planeación, Administración y Finanzas

Datos del Programa

Desarrollo Integral de los Pueblos Indígenas

Eje: Equidad de oportunidades

Tema: Grupos prioritarios

¿Quién gasta?

11	048	00253	
Unidad Presupuestal	Unidad Responsable	Unidad Ejecutora del Gasto	
Secretaría de Desarrollo e Integración Social	Comisión Estatal Indígena	Comisión Estatal Indígena	

¿Para qué se gasta?

Finalidad	Función	Subfunción
Desarrollo Social	Protección Social	Indígenas

Presupuesto asignado al Programa Presupuestario

Monto	\$5,838,940.00
-------	----------------

Objetivos

Nivel	Clave Componente	Resumen Narrativo
Componente	06	Asesorías otorgadas en materia de multiculturalidad indígena.

Datos del Indicador

Denominación	Método de cálculo
Total de personaa capacitadas	$(\text{Capacitaciones (Realizado)} / \text{Capacitaciones (Programado)}) * 100$

Descripción del Indicador

Número de capacitaciones brindadas

Tipo de Indicador	Gestión	Dimensión del Indicador	Eficiencia	Año de Medición del Resultado	2018
Cobertura	Estatal	Frecuencia de Medición	Semestral		

Desagregado meta valor por género						
Parámetros de semaforización		Meta Institucional	Meta Valor	Unidad de medida (meta valor)	Hombre	Mujer
0	25.00	100%	60	Persona	No disponible	No disponible
25.01	75.00	Sentido del Indicador	Línea Base (meta valor)	Año (Línea base)		
75.01	130	Ascendente	No disponible	No disponible		

Variables del Indicador

Nombre de la Variable	Unidad de medida	Tipo de Acumulación
Capacitaciones (realizado)	Persona	Promedio
Capacitaciones (programado)	Persona	Promedio

Fuente de Información Concentrado de capacitaciones

Medios de verificación Concentrado de personas capacitadas en elaboración de proyectos

Supuestos Existe interés por parte de los grupos indígenas para elaborar proyectos

Observaciones

Id_mir 2334

- 1 El presente documento despliega la información perteneciente a los indicadores estratégicos y gestión de aquellos programas presupuestarios que proveen de bienes y servicios que generan valor público a la ciudadanía jalisciense
- 2 Se muestra el número del Componente relacionado con el indicador.

GOBIERNO DEL ESTADO DE JALISCO
PRESUPUESTO DE EGRESOS PARA EL EJERCICIO FISCAL 2018
Ficha Técnica de Indicador

Sistema de Evaluación del Desempeño (SED)

Gobierno del Estado de Jalisco Secretaría de Planeación, Administración y Finanzas

Datos del Programa

Desarrollo Integral de los Pueblos Indígenas

Eje: Equidad de oportunidades

Tema: Grupos prioritarios

¿Quién gasta?

11	Unidad Presupuestal	048	Unidad Responsable
Secretaría de Desarrollo e Integración Social		Comisión Estatal Indígena	
		00253	Unidad Ejecutora del Gasto
		Comisión Estatal Indígena	

¿Para qué se gasta?

Finalidad	Función	Subfunción
Desarrollo Social	Protección Social	Indígenas

Presupuesto asignado al Programa Presupuestario

Monto	\$5,838,940.00
-------	----------------

Objetivos

Nivel	Clave Componente	Resumen Narrativo
Componente	07	Apoyos entregados para el pago de traslados de miembros de comunidades indígenas que requieran atención medica o jurídica especializada, traslado de cuerpos, así como para la participación en eventos de manifestación cultural.

Datos del Indicador

Denominación		Método de cálculo	
Total de personas trasladadas		$(\text{Personas trasladadas (Realizado)} / \text{Personas trasladadas (Programado)}) * 100$	
Descripción del Indicador			
Número de personas trasladadas			
Tipo de Indicador	Gestión	Dimensión del Indicador	Eficiencia
Cobertura	Estatal	Frecuencia de Medición	Anual
		Año de Medición del Resultado	2018

		Desagregado meta valor por género				
		Meta Institucional	Meta Valor	Unidad de medida (meta valor)	Hombre	Mujer
		100%	110	Persona	No disponible	No disponible
Parámetros de semaforización		Sentido del Indicador	Línea Base (meta valor)	Año (Línea base)		
0	25.00	Ascendente	No disponible	No disponible		
25.01	75.00					
75.01	130					

Variables del Indicador

Nombre de la Variable	Unidad de medida	Tipo de Acumulación
Personas trasladadas (realizado)	Persona	Suma
Personas trasladadas (programado)	Persona	Suma
Fuente de Información		
solicitudes atendidas y apoyos entregados		
Medios de verificación		
Solicitudes y recibos de apoyos entregados		
Supuestos		
se apoyan las solicitudes de apoyo de traslados que requieren los grupos indígenas		
Observaciones		
Id_mir	2350	

- 1 El presente documento despliega la información perteneciente a los indicadores estratégicos y gestión de aquellos programas presupuestarios que proveen de bienes y servicios que generan valor público a la ciudadanía jalisciense
- 2 Se muestra el número del Componente relacionado con el indicador.

GOBIERNO DEL ESTADO DE JALISCO
PRESUPUESTO DE EGRESOS PARA EL EJERCICIO FISCAL 2018
Ficha Técnica de Indicador

Sistema de Evaluación del Desempeño (SED)							
Gobierno del Estado de Jalisco			Secretaría de Planeación, Administración y Finanzas				
Datos del Programa							
Desarrollo Integral de los Pueblos Indígenas							
Eje: Equidad de oportunidades			Tema: Grupos prioritarios				
¿Quién gasta?							
11	Unidad Presupuestal	048	Unidad Responsable	00253	Unidad Ejecutora del Gasto		
Secretaría de Desarrollo e Integración Social		Comisión Estatal Indígena		Comisión Estatal Indígena			
¿Para qué se gasta?							
Finalidad		Función		Subfunción			
Desarrollo Social		Protección Social		Indígenas			
Presupuesto asignado al Programa Presupuestario							
Monto <input style="width: 150px;" type="text" value="\$5,838,940.00"/>							
Objetivos							
Nivel	Clave Componente	Resumen Narrativo					
Componente	08	Capacitaciones e insumos otorgados para el desarrollo de ecotecnias en comunidades indígenas.					
Datos del Indicador							
Denominación			Método de cálculo				
Total de capacitaciones realizadas			(Capacitación (Realizado) / Capacitación (Programado))*100				
Descripción del Indicador							
Número de capacitaciones realizadas							
Tipo de Indicador	Gestión	Dimensión del Indicador	Eficiencia	Año de Medición del Resultado	2018		
Cobertura	Estatal	Frecuencia de Medición	Anual				
Desagregado meta valor por género							
Parámetros de semaforización		Meta Institucional	Meta Valor	Unidad de medida (meta valor)	Hombre	Mujer	
0	25.00	100%	2	Capacitación	No disponible	No disponible	
25.01	75.00	Sentido del Indicador		Línea Base (meta valor)		Año (Línea base)	
75.01	130	Ascendente		No disponible		No disponible	
Variables del Indicador							
Nombre de la Variable			Unidad de medida	Tipo de Acumulación			
Capacitación (realizado)			Capacitación	Suma			
Capacitación (programado)			Capacitación	Suma			
Fuente de Información <input style="width: 90%;" type="text" value="Memorias de los eventos que contengan evidencias, listas de asistencia y demás trabajos generados"/>							
Medios de verificación <input style="width: 90%;" type="text" value="Informe de resultados"/>							
Supuestos <input style="width: 90%;" type="text" value="Se realizan las capacitaciones en las comunidades indígenas y se les transmiten técnicas de elaboración de eco tecnologías con algunos materiales de la región"/>							
Observaciones <input style="width: 90%;" type="text"/>							
Id_mir	<input style="width: 100px;" type="text" value="2364"/>						

- 1 El presente documento despliega la información perteneciente a los indicadores estratégicos y gestión de aquellos programas presupuestarios que proveen de bienes y servicios que generan valor público a la ciudadanía jalisciense
- 2 Se muestra el número del Componente relacionado con el indicador.

GOBIERNO DEL ESTADO DE JALISCO
PRESUPUESTO DE EGRESOS PARA EL EJERCICIO FISCAL 2018
Ficha Técnica de Indicador

Sistema de Evaluación del Desempeño (SED)

Gobierno del Estado de Jalisco Secretaría de Planeación, Administración y Finanzas

Datos del Programa

Cultura de envejecimiento y respeto a los Adultos Mayores

Eje: Equidad de oportunidades

Tema: Grupos prioritarios

¿Quién gasta?

11	Unidad Presupuestal	049	Unidad Responsable	00254	Unidad Ejecutora del Gasto
Secretaría de Desarrollo e Integración Social		Instituto Jalisciense del Adulto Mayor		Instituto Jalisciense del Adulto Mayor	

¿Para qué se gasta?

Finalidad	Función	Subfunción
Desarrollo Social	Protección Social	Otros Grupos Vulnerables

Presupuesto asignado al Programa Presupuestario

Monto

Objetivos

Nivel	Clave Componente	Resumen Narrativo
Fin		Contribuir a promover una sociedad incluyente que garantice el respeto a la diversidad social y los derechos de las personas en situación de vulnerabilidad, a través de acciones que garanticen la atención integral de las Personas Adultas Mayores.

Datos del Indicador

Denominación Posición que ocupa Jalisco en el índice de Vulnerabilidad Social	Método de cálculo (Posición que ocupa Jalisco en el Índice de Vulnerabilidad Social (Realizado) / Posición que ocupa Jalisco en el Índice de Vulnerabilidad Social (Programado))*100
---	--

Descripción del Indicador
Este indicador mide el índice de Vulnerabilidad Social

Tipo de Indicador	Estratégico	Dimensión del Indicador	Calidad	Año de Medición del Resultado	2018
Cobertura	Estatal	Frecuencia de Medición	Quinquenal		

Parámetros de semaforización		Desagregado meta valor por género				
		Meta Institucional	Meta Valor	Unidad de medida (meta valor)	Hombre	Mujer
0	20.02	100%	23	Posición	No disponible	No disponible
20.03	80.02	Sentido del Indicador	Línea Base (meta valor)	Año (Línea base)		
80.03	130	Ascendente	No disponible	No disponible		

VARIABLES DEL INDICADOR

Nombre de la Variable	Unidad de medida	Tipo de Acumulación
Posición que ocupa Jalisco en el Índice de Vulnerabilidad Social (realizado)	Posición	Suma
Posición que ocupa Jalisco en el Índice de Vulnerabilidad Social (programado)	Posición	Suma

Fuente de Información	DIF Nacional
Medios de verificación	DIF Nacional, Índice de Vulnerabilidad Social y el reporte de indicadores en Sistema MIDE Jalisco
Supuestos	Existen condiciones macroeconomicas que se mantienen estables, destacando bajos niveles de inflación.
Observaciones	
Id_mir	1935

- 1 El presente documento despliega la información perteneciente a los indicadores estratégicos y gestión de aquellos programas presupuestarios que provienen de bienes y servicios que generan valor público a la ciudadanía jalisciense
- 2 Se muestra el número del Componente relacionado con el indicador.

GOBIERNO DEL ESTADO DE JALISCO
PRESUPUESTO DE EGRESOS PARA EL EJERCICIO FISCAL 2018
Ficha Técnica de Indicador

Sistema de Evaluación del Desempeño (SED)						
Gobierno del Estado de Jalisco			Secretaría de Planeación, Administración y Finanzas			
Datos del Programa						
Cultura de envejecimiento y respeto a los Adultos Mayores						
Eje: Equidad de oportunidades			Tema: Grupos prioritarios			
¿Quién gasta?						
11	Unidad Presupuestal	049	Unidad Responsable	00254	Unidad Ejecutora del Gasto	
Secretaría de Desarrollo e Integración Social		Instituto Jalisciense del Adulto Mayor		Instituto Jalisciense del Adulto Mayor		
¿Para qué se gasta?						
Finalidad		Función		Subfunción		
Desarrollo Social		Protección Social		Otros Grupos Vulnerables		
Presupuesto asignado al Programa Presupuestario						
Monto <input style="width: 150px;" type="text" value="\$9,226,175.64"/>						
Objetivos						
Nivel	Clave Componente	Resumen Narrativo				
Propósito		Las personas adultas mayores que habitan en el estado de Jalisco gozan del pleno ejercicio de sus derechos y de una vida libre de abuso o violencia intrafamiliar.				
Datos del Indicador						
Denominación			Método de cálculo			
Porcentaje de abusos (Violación de Derechos y Violencia Intrafamiliar) a Personas Adultas Mayores en el Estado de Jalisco			(Porcentaje de casos de abuso hacia la Personas Adultas Mayores reportados en el año en la Procuraduría Social (Realizado) / Porcentaje de casos de abuso hacia la Personas Adultas Mayores reportados en el año en la Procuraduría Social (Programado))*100			
Descripción del Indicador						
Este indicador mide el porcentaje de abusos (Violación de Derechos y Violencia Intrafamiliar) a Personas Adultas Mayores en el Estado de Jalisco						
Tipo de Indicador	<input type="text" value="Estratégico"/>	Dimensión del Indicador	<input type="text" value="Calidad"/>	Año de Medición del Resultado	<input type="text" value="2018"/>	
Cobertura	<input type="text" value="Estatal"/>	Frecuencia de Medición	<input type="text" value="Anual"/>			
Desagregado meta valor por género						
Parámetros de semaforización		Meta Institucional	Meta Valor	Unidad de medida (meta valor)	Hombre	Mujer
0	20.00	100%	5	Porcentaje	No disponible	No disponible
20.01	80.00	Sentido del Indicador	Línea Base (meta valor)	Año (Línea base)		
80.01	130	Ascendente	No disponible	No disponible		
Variables del Indicador						
Nombre de la Variable				Unidad de medida	Tipo de Acumulación	
Porcentaje de casos de abuso hacia la Personas Adultas Mayores reportados en el año en la Procuraduría Social (realizado)				Porcentaje	Suma	
Porcentaje de casos de abuso hacia la Personas Adultas Mayores reportados en el año en la Procuraduría Social (programado)				Porcentaje	Suma	
Fuente de Información <input style="width: 500px;" type="text" value="Procuraduría Social/Instituto de Información y Estadística del Estado de Jalisco"/>						
Medios de verificación <input style="width: 500px;" type="text" value="Registros de reportes de casos de abusos hacia las Personas Adultas Mayores en la Procuraduría Social / Proyección estimada del numero de población mayor de 60 años en el Estado de Jalisco para el 2018"/>						
Supuestos <input style="width: 500px;" type="text" value="Existen reporte de los casos violación de derechos, abuso o violencia intrafamiliar de las personas adultas mayores"/>						
Observaciones <input style="width: 500px;" type="text"/>						
Id. mir <input style="width: 50px;" type="text" value="1979"/>						

- 1 El presente documento despliega la información perteneciente a los indicadores estratégicos y gestión de aquellos programas presupuestarios que provienen de bienes y servicios que generan valor público a la ciudadanía jalisciense
- 2 Se muestra el número del Componente relacionado con el indicador.

GOBIERNO DEL ESTADO DE JALISCO
PRESUPUESTO DE EGRESOS PARA EL EJERCICIO FISCAL 2018
Ficha Técnica de Indicador

Sistema de Evaluación del Desempeño (SED)

Gobierno del Estado de Jalisco Secretaría de Planeación, Administración y Finanzas

Datos del Programa

Cultura de envejecimiento y respeto a los Adultos Mayores

Eje: Equidad de oportunidades

Tema: Grupos prioritarios

¿Quién gasta?

11	Unidad Presupuestal	049	Unidad Responsable	00254	Unidad Ejecutora del Gasto
Secretaría de Desarrollo e Integración Social		Instituto Jalisciense del Adulto Mayor		Instituto Jalisciense del Adulto Mayor	

¿Para qué se gasta?

Finalidad	Función	Subfunción
Desarrollo Social	Protección Social	Otros Grupos Vulnerables

Presupuesto asignado al Programa Presupuestario

Monto

Objetivos

Nivel	Clave Componente	Resumen Narrativo
Componente	01	Capacitaciones y conferencias realizadas a sociedad y gobierno para la sensibilización en el tema de los adultos mayores.

Datos del Indicador

Denominación	Método de cálculo
Porcentaje de capacitaciones, conferencias, talleres y campañas para la sensibilización, respeto y valoración de las Personas Adultas Mayores realizadas con respecto a las programadas	(Capacitaciones, conferencias, talleres y campañas para la sensibilización, respeto y valoración de las Personas Adultas Mayores (Realizado) / Capacitaciones, conferencias, talleres y campañas para la sensibilización, respeto y valoración de las Personas Adultas Mayores (Programado))*100

Descripción del Indicador

Este indicador mide el porcentaje de capacitaciones, conferencias, talleres y campañas para la sensibilización, respeto y valoración de las Personas Adultas Mayores

Tipo de Indicador	<input type="text" value="Estratégico"/>	Dimensión del Indicador	<input type="text" value="Eficacia"/>	Año de Medición del Resultado	<input type="text" value="2018"/>
Cobertura	<input type="text" value="Estatal"/>	Frecuencia de Medición	<input type="text" value="Trimestral"/>		

Desagregado meta valor por género

Parámetros de semaforización	Meta Institucional	Meta Valor	Unidad de medida (meta valor)	Hombre	Mujer												
<table style="width: 100%; text-align: center;"> <tr> <td style="border: 1px solid black; padding: 2px;">0</td> <td style="border: 1px solid black; padding: 2px;">20.02</td> <td style="border: 1px solid black; padding: 2px;">20.03</td> <td style="border: 1px solid black; padding: 2px;">80.02</td> <td style="border: 1px solid black; padding: 2px;">80.03</td> <td style="border: 1px solid black; padding: 2px;">130</td> </tr> <tr> <td style="background-color: red; width: 15px; height: 15px;"></td> <td style="background-color: red; width: 15px; height: 15px;"></td> <td style="background-color: yellow; width: 15px; height: 15px;"></td> <td style="background-color: yellow; width: 15px; height: 15px;"></td> <td style="background-color: green; width: 15px; height: 15px;"></td> <td style="background-color: green; width: 15px; height: 15px;"></td> </tr> </table>	0	20.02	20.03	80.02	80.03	130							100%	100	Acción	No disponible	No disponible
0	20.02	20.03	80.02	80.03	130												
	Sentido del Indicador	Línea Base (meta valor)	Año (Línea base)														
	Ascendente	No disponible	No disponible														

Variables del Indicador

Nombre de la Variable	Unidad de medida	Tipo de Acumulación
Capacitaciones, conferencias, talleres y campañas para la sensibilización, respeto y valoración de las Personas Adultas Mayores (realizado)	Acción	Suma
Capacitaciones, conferencias, talleres y campañas para la sensibilización, respeto y valoración de las Personas Adultas Mayores (programado)	Acción	Suma

Fuente de Información	<input type="text" value="Instituto Jalisciense del Adulto Mayor"/>
Medios de verificación	<input type="text" value="Archivos de planeación internos, fotografías y listas de asistencia"/>
Supuestos	<input type="text" value="Las Personas Adultas Mayores, Servidores Públicos y la ciudadanía participan en capacitaciones, conferencias, talleres y campañas de sensibilización."/>
Observaciones	<input type="text"/>
Id_ mir	<input type="text" value="1983"/>

- 1 El presente documento despliega la información perteneciente a los indicadores estratégicos y gestión de aquellos programas presupuestarios que proveen de bienes y servicios que generan valor público a la ciudadanía jalisciense
- 2 Se muestra el número del Componente relacionado con el indicador.

GOBIERNO DEL ESTADO DE JALISCO
PRESUPUESTO DE EGRESOS PARA EL EJERCICIO FISCAL 2018
Ficha Técnica de Indicador

Sistema de Evaluación del Desempeño (SED)

Gobierno del Estado de Jalisco Secretaría de Planeación, Administración y Finanzas

Datos del Programa

Cultura de envejecimiento y respeto a los Adultos Mayores

Eje: Equidad de oportunidades

Tema: Grupos prioritarios

¿Quién gasta?

11	049	00254
Unidad Presupuestal	Unidad Responsable	Unidad Ejecutora del Gasto
Secretaría de Desarrollo e Integración Social	Instituto Jalisciense del Adulto Mayor	Instituto Jalisciense del Adulto Mayor

¿Para qué se gasta?

Finalidad	Función	Subfunción
Desarrollo Social	Protección Social	Otros Grupos Vulnerables

Presupuesto asignado al Programa Presupuestario

Monto \$9,226,175.64

Objetivos

Nivel	Clave Componente	Resumen Narrativo
Componente	03	Diagnósticos, estudios e investigaciones realizados de la situación actual de los adultos mayores en el Estado, para el emprendimiento de proyectos en beneficio de los adultos mayores en los tres ordenes de gobierno

Datos del Indicador

Denominación	Método de cálculo
Porcentaje de acciones que fomenten un envejecimiento activo realizadas con respecto a las programadas	$(\text{Número de acciones que fomenten un envejecimiento activo (Realizado)} / \text{Número de acciones que fomenten un envejecimiento activo (Programado)}) * 100$

Descripción del Indicador

Diagnósticos, estudios e investigaciones realizadas de la situación actual de las Personas Adultas Mayores en el Estado, así como para el emprendimiento de proyectos en beneficio de las Personas Adultas Mayores en los tres ordenes de Gobierno

Tipo de Indicador	Estratégico	Dimensión del Indicador	Eficacia	Año de Medición del Resultado	2018
Cobertura	Estatal	Frecuencia de Medición	Semestral		

Desagregado meta valor por género

Parámetros de semaforización						Meta Institucional	Meta Valor	Unidad de medida (meta valor)	Hombre	Mujer
0	20.00	20.01	80.00	80.01	130	100%	100	Acción	No disponible	No disponible
						Sentido del Indicador	Línea Base (meta valor)	Año (Línea base)		
						Ascendente	No disponible	No disponible		

Variables del Indicador

Nombre de la Variable	Unidad de medida	Tipo de Acumulación
Número de acciones que fomenten un envejecimiento activo (realizado)	Acción	Suma
Número de acciones que fomenten un envejecimiento activo (programado)	Acción	Suma

Fuente de Información	Instituto Jalisciense del Adulto Mayor
Medios de verificación	Convenios firmados, fotografías, listas de asistencia, capacitaciones, congresos y foros emisión de certificados en beneficios de las Personas Adultas Mayores.
Supuestos	Existe participación de los Organismos, Dependencias, diferentes Ordenes de Gobierno e Instituciones Particulares en acciones conjuntas para atender Personas Adultas Mayores.
Observaciones	
Id_mir	2016

- 1 El presente documento despliega la información perteneciente a los indicadores estratégicos y gestión de aquellos programas presupuestarios que proveen de bienes y servicios que generan valor público a la ciudadanía jalisciense
- 2 Se muestra el número del Componente relacionado con el indicador.

GOBIERNO DEL ESTADO DE JALISCO
PRESUPUESTO DE EGRESOS PARA EL EJERCICIO FISCAL 2018
Ficha Técnica de Indicador

Sistema de Evaluación del Desempeño (SED)

Gobierno del Estado de Jalisco Secretaría de Planeación, Administración y Finanzas

Datos del Programa

Cultura de envejecimiento y respeto a los Adultos Mayores

Eje: Equidad de oportunidades

Tema: Grupos prioritarios

¿Quién gasta?

11	Unidad Presupuestal	049	Unidad Responsable	00254	Unidad Ejecutora del Gasto
Secretaría de Desarrollo e Integración Social		Instituto Jalisciense del Adulto Mayor		Instituto Jalisciense del Adulto Mayor	

¿Para qué se gasta?

Finalidad	Función	Subfunción
Desarrollo Social	Protección Social	Otros Grupos Vulnerables

Presupuesto asignado al Programa Presupuestario

Monto

Objetivos

Nivel	Clave Componente	Resumen Narrativo
Componente	06	Entorno integrador y accesible promovido para un envejecimiento activo en los municipios del Estado de Jalisco.

Datos del Indicador

Denominación	Método de cálculo
Porcentaje de acciones que fomenten un envejecimiento activo	$(\text{Acciones que fomenten un envejecimiento activo (Realizado)} / \text{Acciones que fomenten un envejecimiento activo (Programado)}) * 100$

Descripción del Indicador

Este indicador mide el porcentaje de acciones que fomentan un envejecimiento activo

Tipo de Indicador	Estratégico	Dimensión del Indicador	Eficacia	Año de Medición del Resultado	2018
Cobertura	Estatral	Frecuencia de Medición	Semestral		

Desagregado meta valor por género

Parámetros de semaforización		Meta Institucional	Meta Valor	Unidad de medida (meta valor)	Hombre	Mujer
		100%	100	Acción	No disponible	No disponible
0	20.00	20.01	80.00	80.01	130	
		Sentido del Indicador	Línea Base (meta valor)	Año (Línea base)		
		Ascendente	No disponible	No disponible		

Variables del Indicador

Nombre de la Variable	Unidad de medida	Tipo de Acumulación
Acciones que fomenten un envejecimiento activo (realizado)	Acción	Suma
Acciones que fomenten un envejecimiento activo (programado)	Acción	Suma

Fuente de Información	Instituto Jalisciense del Adulto Mayor
Medios de verificación	Archivos de planeación y resultados del IJAM
Supuestos	Las Personas Adultas Mayores acuden al IJAM y desarrollan distintas acciones que les fomenta un envejecimiento activo
Observaciones	
Id_mir	2226

- 1 El presente documento despliega la información perteneciente a los indicadores estratégicos y gestión de aquellos programas presupuestarios que provienen de bienes y servicios que generan valor público a la ciudadanía jalisciense
- 2 Se muestra el número del Componente relacionado con el indicador.

GOBIERNO DEL ESTADO DE JALISCO
PRESUPUESTO DE EGRESOS PARA EL EJERCICIO FISCAL 2018
Ficha Técnica de Indicador

Sistema de Evaluación del Desempeño (SED)

Gobierno del Estado de Jalisco Secretaría de Planeación, Administración y Finanzas

Datos del Programa

Fideicomiso Fondo Estatal de Desastres Naturales Jalisco (FOEDEN)

Eje: Territorio y medio ambiente sustentable

Tema: Protección civil

¿Quién gasta?

11	081	00398
Unidad Presupuestal	Unidad Responsable	Unidad Ejecutora del Gasto
Secretaría de Desarrollo e Integración Social	Fondo Estatal de Desastres Naturales (FOEDEN)	Fondo Estatal de Desastres Naturales (FOEDEN)

¿Para qué se gasta?

Finalidad	Función	Subfunción
Gobierno	Asuntos de Orden Público y de Seguridad Interior	Protección Civil

Presupuesto asignado al Programa Presupuestario

Monto

Objetivos

Nivel	Clave Componente	Resumen Narrativo
Fin		Contribuir a disminuir los factores de riesgo y mejorar la atención ante desastres naturales o contingencias ambientales mediante la atención y apoyos del Fondo Estatal de Desastres Naturales

Datos del Indicador

Denominación	Método de cálculo
1.Total de acciones preventivas en sitios de riesgo ante los fenómenos naturales o antropogénicos	$(\text{Acciones preventivas en sitios de riesgo ante los fenómenos naturales o antropogénicos (Realizado)} / \text{Acciones preventivas en sitios de riesgo ante los fenómenos naturales o antropogénicos (Programado)}) * 100$

Descripción del Indicador

Se reportan las acciones preventivas realizadas por Base Central y las Bases Regionales de esta UEPCB, como son: recorridos, monitoreos, fenómenos analizados, revisiones en campo, exposiciones en materia de protección civil, reuniones de coordinación interinstitucional, verificaciones y acciones en operativos preventivos, en eventos de concentración masiva, entre otros, inmersos en el presupuesto de egresos 2015.

Tipo de Indicador	Estratégico	Dimensión del Indicador	Eficacia	Año de Medición del Resultado	2018
Cobertura	Estatral	Frecuencia de Medición	Anual		

Desagregado meta valor por género

Parámetros de semaforización		Meta Institucional	Meta Valor	Unidad de medida (meta valor)	Hombre	Mujer
0	60.00	100%	258,978	Acción	No disponible	No disponible
60.01	80.00	Sentido del Indicador	Línea Base (meta valor)	Año (Línea base)		
80.01	130	Ascendente	70,841	2014		

Variables del Indicador

Nombre de la Variable	Unidad de medida	Tipo de Acumulación
Acciones preventivas en sitios de riesgo ante los fenómenos naturales o antropogénicos (realizado)	Acción	Máximo
Acciones preventivas en sitios de riesgo ante los fenómenos naturales o antropogénicos (programado)	Acción	Máximo

Fuente de Información

Medios de verificación

Supuestos

Observaciones

Id. mir

- 1 El presente documento despliega la información perteneciente a los indicadores estratégicos y gestión de aquellos programas presupuestarios que provienen de bienes y servicios que generan valor público a la ciudadanía jalisciense
- 2 Se muestra el número del Componente relacionado con el indicador.

GOBIERNO DEL ESTADO DE JALISCO
PRESUPUESTO DE EGRESOS PARA EL EJERCICIO FISCAL 2018
Ficha Técnica de Indicador

Sistema de Evaluación del Desempeño (SED)

Gobierno del Estado de Jalisco Secretaría de Planeación, Administración y Finanzas

Datos del Programa

Fideicomiso Fondo Estatal de Desastres Naturales Jalisco (FOEDEN)

Eje: Territorio y medio ambiente sustentable

Tema: Protección civil

¿Quién gasta?

11	Unidad Presupuestal	081	Unidad Responsable
00398	Unidad Ejecutora del Gasto		
Secretaría de Desarrollo e Integración Social		Fondo Estatal de Desastres Naturales (FOEDEN)	

¿Para qué se gasta?

Finalidad	Función	Subfunción
Gobierno	Asuntos de Orden Público y de Seguridad Interior	Protección Civil

Presupuesto asignado al Programa Presupuestario

Monto \$58,462,418.00

Objetivos

Nivel	Clave Componente	Resumen Narrativo
Propósito		Los municipios declarados por la Unidad Estatal de Protección Civil y Bomberos (UEPCyB) son apoyados por el Fondo Estatal de Desastres Naturales (FOEDEN)

Datos del Indicador

Denominación	Método de cálculo
2. Porcentaje de municipios atendidos por el FOEDEN	$(\text{Número de municipios apoyados con el FOEDEN (Realizado)} / \text{Número de municipios apoyados con el FOEDEN (Programado)}) * 100$

Descripción del Indicador

Muestra el porcentaje de municipios declarados por la UEPCyB y que son atendidos por el FOEDEN

Tipo de Indicador	Estratégico	Dimensión del Indicador	Eficacia	Año de Medición del Resultado	2018
Cobertura	Estatal	Frecuencia de Medición	Anual		

Desagregado meta valor por género

Parámetros de semaforización		Meta Institucional	Meta Valor	Unidad de medida (meta valor)	Hombre	Mujer
		100%	1	Municipio	No disponible	No disponible
0	60.00	60.01	80.00	80.01	130	
		Sentido del Indicador	Línea Base (meta valor)	Año (Línea base)		
		Ascendente	No disponible	No disponible		

Variables del Indicador

Nombre de la Variable	Unidad de medida	Tipo de Acumulación
Número de municipios apoyados con el FOEDEN (realizado)	Municipio	Máximo
Número de municipios apoyados con el FOEDEN (programado)	Municipio	Máximo

Fuente de Información Archivos y Bases de Datos Generados por el FOEDEN.

Medios de verificación Archivos y Bases de Datos Generados por el FOEDEN.

Supuestos Los municipios donde acontecen los sucesos aportan el porcentaje establecido en las ROP. Áreas operativas de la SEDIS participan en la entrega de apoyos para la población afectada y en la generación del Padrón de Beneficiarios.

Observaciones

Id_ mir 2011

- 1 El presente documento despliega la información perteneciente a los indicadores estratégicos y gestión de aquellos programas presupuestarios que proveen de bienes y servicios que generan valor público a la ciudadanía jalisciense
- 2 Se muestra el número del Componente relacionado con el indicador.

GOBIERNO DEL ESTADO DE JALISCO
PRESUPUESTO DE EGRESOS PARA EL EJERCICIO FISCAL 2018
Ficha Técnica de Indicador

Sistema de Evaluación del Desempeño (SED)

Gobierno del Estado de Jalisco Secretaría de Planeación, Administración y Finanzas

Datos del Programa

Fideicomiso Fondo Estatal de Desastres Naturales Jalisco (FOEDEN)

Eje: Territorio y medio ambiente sustentable

Tema: Protección civil

¿Quién gasta?

11	Unidad Presupuestal	081	Unidad Responsable	00398	Unidad Ejecutora del Gasto
Secretaría de Desarrollo e Integración Social		Fondo Estatal de Desastres Naturales (FOEDEN)		Fondo Estatal de Desastres Naturales (FOEDEN)	

¿Para qué se gasta?

Finalidad	Función	Subfunción
Gobierno	Asuntos de Orden Público y de Seguridad Interior	Protección Civil

Presupuesto asignado al Programa Presupuestario

Monto \$58,462,418.00

Objetivos

Nivel	Clave Componente	Resumen Narrativo
Componente	01	Menajes de vivienda a familias afectadas por desastres naturales o contingencias ambientales entregadas por el FOEDEN.

Datos del Indicador

Denominación 3. Porcentaje de familias que sufrió afectaciones de menaje de vivienda por contingencias ambientales atendida con relación a las reportadas al FOEDEN.	Método de cálculo (Número de familias atendidas con el FOEDEN (Realizado) / Número de familias atendidas con el FOEDEN (Programado)) * 100
--	--

Descripción del Indicador
Muestra el porcentaje de familias que sufrió afectaciones de menaje de vivienda por contingencias ambientales atendida con relación a las reportadas al FOEDEN.

Tipo de Indicador	Estratégico	Dimensión del Indicador	Eficacia	Año de Medición del Resultado	2018
Cobertura	Estatal	Frecuencia de Medición	Semestral		

Desagregado meta valor por género

Parámetros de semaforización		Meta Institucional	Meta Valor	Unidad de medida (meta valor)	Hombre	Mujer
		100%	1	Familia	No disponible	No disponible
0	60.00	60.01	80.00	80.01	130	
		Sentido del Indicador	Línea Base (meta valor)	Año (Línea base)		
		Ascendente	349	2014		

Variables del Indicador

Nombre de la Variable	Unidad de medida	Tipo de Acumulación
Número de familias atendidas con el FOEDEN (realizado)	Familia	Máximo
Número de familias atendidas con el FOEDEN (programado)	Familia	Máximo

Fuente de Información Archivos y Bases de Datos Generados en el FOEDEN

Medios de verificación Archivos y Bases de Datos Generados en el FOEDEN

Supuestos Los municipios donde acontecen los sucesos aportan el porcentaje establecido en las ROP. Áreas operativas de la SEDIS participan en la entrega de apoyos para la población afectada y en la generación del Padrón de Beneficiarios.

Observaciones

Id_ mir 2013

- 1 El presente documento despliega la información perteneciente a los indicadores estratégicos y gestión de aquellos programas presupuestarios que proveen de bienes y servicios que generan valor público a la ciudadanía jalisciense
- 2 Se muestra el número del Componente relacionado con el indicador.

GOBIERNO DEL ESTADO DE JALISCO
PRESUPUESTO DE EGRESOS PARA EL EJERCICIO FISCAL 2018
Ficha Técnica de Indicador

Sistema de Evaluación del Desempeño (SED)

Gobierno del Estado de Jalisco Secretaría de Planeación, Administración y Finanzas

Datos del Programa

Atención para el Desarrollo de Migrantes

Eje: Equidad de oportunidades

Tema: Grupos prioritarios

¿Quién gasta?

11	Unidad Presupuestal	159	Unidad Responsable	00691	Unidad Ejecutora del Gasto
Secretaría de Desarrollo e Integración Social		Secretaría de Desarrollo e Integración Social (Instituto Jalisciense para los Migrantes)		Instituto Jalisciense para los Migrantes	

¿Para qué se gasta?

Finalidad	Función	Subfunción
Desarrollo Social	Protección Social	Otros Grupos Vulnerables

Presupuesto asignado al Programa Presupuestario

Monto

Objetivos

Nivel	Clave Componente	Resumen Narrativo
Fin		Contribuir a la promoción del bienestar de los migrantes respetando sus derechos humanos, y fomentando su organización e inserción comunitaria, mediante la generación de acciones para el desarrollo social y económico de los jaliscienses migrantes coordinadas a través del Instituto Jalisciense de Migrantes.

Datos del Indicador

Denominación	Método de cálculo
1. Total de ingresos por remesas familiares en el Estado de Jalisco	$(\text{Ingreso por remesas (Realizado)} / \text{Ingreso por remesas (Programado)}) * 100$

Descripción del Indicador

Este indicador muestra la cantidad en moneda nacional o extranjera proveniente del exterior, transferida a través de empresas, originada por un remitente (persona física residente en el exterior que transfiere recursos económicos a sus familiares en México) para ser entregada en territorio nacional a un beneficiario (persona física residente en México que recibe los recursos que transfiere el remitente).

Tipo de Indicador	Estratégico	Dimensión del Indicador	Eficacia	Año de Medición del Resultado	2018
Cobertura	Estatral	Frecuencia de Medición	Anual		

Desagregado meta valor por género

Parámetros de semaforización		Meta Institucional	Meta Valor	Unidad de medida (meta valor)	Hombre	Mujer
0	60.00	100%	2,518	Ingreso	No disponible	No disponible
60.01	80.00	Sentido del Indicador	Línea Base (meta valor)	Año (Línea base)		
80.01	130	Ascendente	2,518	2017		

Variables del Indicador

Nombre de la Variable	Unidad de medida	Tipo de Acumulación
Ingreso por remesas (realizado)	Ingreso	Máximo
Ingreso por remesas (programado)	Ingreso	Máximo

Fuente de Información Informes de remesas familiares por Entidad Federativa presentados en la página web de BANXICO. Reporte de indicadores MIDE JALISCO: <https://seplan.app.jalisco.gob.mx/mide/indicador/consultarDatos/750>

Medios de verificación Informes de remesas familiares por Entidad Federativa presentados en la página web de BANXICO. Reporte de indicadores MIDE JALISCO: <https://seplan.app.jalisco.gob.mx/mide/indicador/consultarDatos/750?palabra=Ingresos+por+remesas+familiares&max=10&offset=0&agregado=1&url=buscar>

Supuestos Las demás dependencias del gobierno del estado de Jalisco en el ámbito de sus competencias realizan de manera eficiente, eficaz y transparente sus actividades para contribuir a este fin.

Observaciones

Id_mir

- 1 El presente documento despliega la información perteneciente a los indicadores estratégicos y gestión de aquellos programas presupuestarios que proveen de bienes y servicios que generan valor público a la ciudadanía jalisciense
- 2 Se muestra el número del Componente relacionado con el indicador.

GOBIERNO DEL ESTADO DE JALISCO
PRESUPUESTO DE EGRESOS PARA EL EJERCICIO FISCAL 2018
Ficha Técnica de Indicador

Sistema de Evaluación del Desempeño (SED)

Gobierno del Estado de Jalisco Secretaría de Planeación, Administración y Finanzas

Datos del Programa

Atención para el Desarrollo de Migrantes

Eje: Equidad de oportunidades

Tema: Grupos prioritarios

¿Quién gasta?

11 Unidad Presupuestal	159 Unidad Responsable	00691 Unidad Ejecutora del Gasto
Secretaría de Desarrollo e Integración Social	Secretaría de Desarrollo e Integración Social (Instituto Jalisciense para los Migrantes)	Instituto Jalisciense para los Migrantes

¿Para qué se gasta?

Finalidad	Función	Subfunción
Desarrollo Social	Protección Social	Otros Grupos Vulnerables

Presupuesto asignado al Programa Presupuestario

Monto

Objetivos

Nivel	Clave Componente	Resumen Narrativo
Propósito		Migrantes en retorno, en tránsito y jaliscienses en el exterior son atendidos en sus necesidades.

Datos del Indicador

Denominación

2. Porcentaje de atención de migrantes en retorno, en tránsito y jaliscienses en el exterior con relación al número de solicitudes de atención de migrantes en retorno, en tránsito y jaliscienses en el exterior recibidas.

Método de cálculo

(Migrantes en retorno, en tránsito y en el exterior atendidos (Realizado) / Migrantes en retorno, en tránsito y en el exterior atendidos (Programado)) * 100

Descripción del Indicador

Muestra el porcentaje personas migrantes que residen en el exterior, migrantes de destino, migrantes retornados y migrantes que transiten por el estado de Jalisco se asisten para acceder a sus derechos humanos.

Tipo de Indicador	<input type="text" value="Estratégico"/>	Dimensión del Indicador	<input type="text" value="Eficacia"/>	Año de Medición del Resultado	<input type="text" value="2018"/>
Cobertura	<input type="text" value="Estatal"/>	Frecuencia de Medición	<input type="text" value="Anual"/>		

Desagregado meta valor por género

Parámetros de semaforización		Meta Institucional	Meta Valor	Unidad de medida (meta valor)	Hombre	Mujer
0	60.00	100%	3,000	Municipio	No disponible	No disponible
60.01	80.00	Sentido del Indicador	Línea Base (meta valor)	Año (Línea base)		
80.01	130	<input type="text" value="Ascendente"/>	<input type="text" value="1,707"/>	<input type="text" value="2016"/>		

Variables del Indicador

Nombre de la Variable	Unidad de medida	Tipo de Acumulación
Migrantes en retorno, en tránsito y en el exterior atendidos (realizado)	Municipio	Máximo
Migrantes en retorno, en tránsito y en el exterior atendidos (programado)	Municipio	Máximo

Fuente de Información

Bases de datos y documentación interna del Instituto Jalisciense de Migrantes.

Medios de verificación

Bases de datos y documentación interna del Instituto Jalisciense de Migrantes.

Supuestos

El Instituto Jalisciense de Migrantes cuenta con los vínculos institucionales necesarios y suficientes que le permiten articular mejor su estrategia de atención y vinculación. El resto de las Dependencias del gobierno relacionadas con la atención de migrantes jaliscienses en retorno en el ámbito de sus competencias realizan de manera eficiente, eficaz y transparente sus actividades para el cumplimiento de este objetivo.

Observaciones

Id_mir

- 1 El presente documento despliega la información perteneciente a los indicadores estratégicos y gestión de aquellos programas presupuestarios que proveen de bienes y servicios que generan valor público a la ciudadanía jalisciense
- 2 Se muestra el número del Componente relacionado con el indicador.

GOBIERNO DEL ESTADO DE JALISCO
PRESUPUESTO DE EGRESOS PARA EL EJERCICIO FISCAL 2018
Ficha Técnica de Indicador

Sistema de Evaluación del Desempeño (SED)

Gobierno del Estado de Jalisco Secretaría de Planeación, Administración y Finanzas

Datos del Programa

Atención para el Desarrollo de Migrantes

Eje: Equidad de oportunidades

Tema: Grupos prioritarios

¿Quién gasta?

11	Unidad Presupuestal	159	Unidad Responsable	00691	Unidad Ejecutora del Gasto
Secretaría de Desarrollo e Integración Social		Secretaría de Desarrollo e Integración Social (Instituto Jalisciense para los Migrantes)		Instituto Jalisciense para los Migrantes	

¿Para qué se gasta?

Finalidad	Función	Subfunción
Desarrollo Social	Protección Social	Otros Grupos Vulnerables

Presupuesto asignado al Programa Presupuestario

Monto

Objetivos

Nivel	Clave Componente	Resumen Narrativo
Componente	01	Apoyos del Fondo de Apoyo al Migrante entregados para la generación de proyectos de autoempleo.

Datos del Indicador

Denominación	Método de cálculo
3. Porcentaje de municipios que participan oficialmente en el Fondo de Atención a Migrantes (FAM)	$(\text{Número de municipios que participan en el FAM (Realizado)} / \text{Número de municipios que participan en el FAM (Programado)}) * 100$

Descripción del Indicador
Este indicador al medir porcentaje de municipios que participan en el FAM gestiona y opera el Fondo de atención a migrantes retornados al estado de Jalisco para la generación de proyectos de autoempleo, .

Tipo de Indicador	Estratégico	Dimensión del Indicador	Eficacia	Año de Medición del Resultado	2018
Cobertura	Estatral	Frecuencia de Medición	Semestral		

Parámetros de semaforización		Meta Institucional	Meta Valor	Unidad de medida (meta valor)	Desagregado meta valor por género	
		100%	50	Municipio	Hombre	Mujer
0	60.00	60.01	80.00	80.01	130	
		Sentido del Indicador	Línea Base (meta valor)	Año (Línea base)		
		Ascendente	40	2017		

VARIABLES DEL INDICADOR

Nombre de la Variable	Unidad de medida	Tipo de Acumulación
Número de municipios que participan en el FAM (realizado)	Municipio	Máximo
Número de municipios que participan en el FAM (programado)	Municipio	Máximo

Fuente de Información	Minutas del Taller de Planeación del FAM.
Medios de verificación	Minutas del Taller de Planeación del FAM.
Supuestos	La Secretaría de Hacienda y Crédito Público otorga los recursos del FAM al estado de Jalisco.
Observaciones	
Id_mir	1861

- 1 El presente documento despliega la información perteneciente a los indicadores estratégicos y gestión de aquellos programas presupuestarios que provienen de bienes y servicios que generan valor público a la ciudadanía jalisciense
- 2 Se muestra el número del Componente relacionado con el indicador.

GOBIERNO DEL ESTADO DE JALISCO
PRESUPUESTO DE EGRESOS PARA EL EJERCICIO FISCAL 2018
Ficha Técnica de Indicador

Sistema de Evaluación del Desempeño (SED)

Gobierno del Estado de Jalisco Secretaría de Planeación, Administración y Finanzas

Datos del Programa

Atención para el Desarrollo de Migrantes

Eje: Equidad de oportunidades

Tema: Grupos prioritarios

¿Quién gasta?

11	Unidad Presupuestal	159	Unidad Responsable	00691	Unidad Ejecutora del Gasto
Secretaría de Desarrollo e Integración Social		Secretaría de Desarrollo e Integración Social (Instituto Jalisciense para los Migrantes)		Instituto Jalisciense para los Migrantes	

¿Para qué se gasta?

Finalidad	Función	Subfunción
Desarrollo Social	Protección Social	Otros Grupos Vulnerables

Presupuesto asignado al Programa Presupuestario

Monto

Objetivos

Nivel	Clave Componente	Resumen Narrativo
Componente	02	Asesoría otorgada a Jaliscienses en el exterior para tutelar sus derechos humanos.

Datos del Indicador

Denominación	Método de cálculo
6. Porcentaje de personas atendidas en el IJAMI	$(\text{Número de solicitudes atendidas (Realizado)} / \text{Número de solicitudes atendidas (Programado)}) * 100$

Descripción del Indicador
Este indicador mide la Asesoría y atención de las solicitudes de jaliscienses en el exterior para tutelar sus derechos humanos.

Tipo de Indicador	Estratégico	Dimensión del Indicador	Eficacia	Año de Medición del Resultado	2018
Cobertura	Estatal	Frecuencia de Medición	Semestral		

Desagregado meta valor por género						
Parámetros de semaforización		Meta Institucional	Meta Valor	Unidad de medida (meta valor)	Hombre	Mujer
0	60.00	100%	3,000	Solicitud	No disponible	No disponible
60.01	80.00	Sentido del Indicador	Línea Base (meta valor)	Año (Línea base)		
80.01	130	Ascendente	1,640	2016		

Variables del Indicador

Nombre de la Variable	Unidad de medida	Tipo de Acumulación
Número de solicitudes atendidas (realizado)	Solicitud	Máximo
Número de solicitudes atendidas (programado)	Solicitud	Máximo

Fuente de Información	Registros del Instituto Jalisciense de Migrantes y reportes del Portal web de atención a jaliscienses en el exterior.
Medios de verificación	Registros del Instituto Jalisciense de Migrantes y reportes del Portal web de atención a jaliscienses en el exterior.
Supuestos	El servidor del portal web funciona adecuadamente. Existe vinculación interinstitucional suficiente para solventar aquellos aspectos ajenos a las facultades del Instituto Jalisciense para los Migrantes.
Observaciones	
Id_mir	1885

- 1 El presente documento despliega la información perteneciente a los indicadores estratégicos y gestión de aquellos programas presupuestarios que proveen de bienes y servicios que generan valor público a la ciudadanía jalisciense
- 2 Se muestra el número del Componente relacionado con el indicador.

GOBIERNO DEL ESTADO DE JALISCO
PRESUPUESTO DE EGRESOS PARA EL EJERCICIO FISCAL 2018
Ficha Técnica de Indicador

Sistema de Evaluación del Desempeño (SED)

Gobierno del Estado de Jalisco Secretaría de Planeación, Administración y Finanzas

Datos del Programa

Atención para el Desarrollo de Migrantes

Eje: Equidad de oportunidades

Tema: Grupos prioritarios

¿Quién gasta?

11	Unidad Presupuestal	159	Unidad Responsable	00691	Unidad Ejecutora del Gasto
Secretaría de Desarrollo e Integración Social		Secretaría de Desarrollo e Integración Social (Instituto Jalisciense para los Migrantes)		Instituto Jalisciense para los Migrantes	

¿Para qué se gasta?

Finalidad	Función	Subfunción
Desarrollo Social	Protección Social	Otros Grupos Vulnerables

Presupuesto asignado al Programa Presupuestario

Monto

Objetivos

Nivel	Clave Componente	Resumen Narrativo
Componente	03	Atención otorgada a Jaliscienses migrantes en retorno.

Datos del Indicador

Denominación	Método de cálculo
9. Porcentaje de jaliscienses en retorno atendidos por el Instituto Jalisciense de Migrantes.	$(\text{Jaliscienses en retorno (Realizado)} / \text{Jaliscienses en retorno (Programado)}) * 100$

Descripción del Indicador
Muestra el porcentaje de jaliscienses en retorno atendidos por el Instituto Jalisciense de Migrantes con respecto a lo programado.

Tipo de Indicador	Estratégico	Dimensión del Indicador	Eficacia	Año de Medición del Resultado	2018
Cobertura	Estatal	Frecuencia de Medición	Semestral		

Desagregado meta valor por género

Parámetros de semaforización		Meta Institucional	Meta Valor	Unidad de medida (meta valor)	Hombre	Mujer
		100%	2,000	Migrante	No disponible	No disponible
0	60.00	60.01	80.00	80.01	130	
		Sentido del Indicador	Línea Base (meta valor)	Año (Línea base)		
		Ascendente	1,670	2017		

Variables del Indicador

Nombre de la Variable	Unidad de medida	Tipo de Acumulación
Jaliscienses en retorno (realizado)	Migrante	Máximo
Jaliscienses en retorno (programado)	Migrante	Máximo

Fuente de Información

Medios de verificación

Supuestos

Observaciones

Id_ mir

- 1 El presente documento despliega la información perteneciente a los indicadores estratégicos y gestión de aquellos programas presupuestarios que provienen de bienes y servicios que generan valor público a la ciudadanía jalisciense
- 2 Se muestra el número del Componente relacionado con el indicador.

GOBIERNO DEL ESTADO DE JALISCO
PRESUPUESTO DE EGRESOS PARA EL EJERCICIO FISCAL 2018
Ficha Técnica de Indicador

Sistema de Evaluación del Desempeño (SED)

Gobierno del Estado de Jalisco Secretaría de Planeación, Administración y Finanzas

Datos del Programa

Atención para el Desarrollo de Migrantes

Eje: Equidad de oportunidades

Tema: Grupos prioritarios

¿Quién gasta?

11	Unidad Presupuestal	159	Unidad Responsable	00691	Unidad Ejecutora del Gasto
Secretaría de Desarrollo e Integración Social		Secretaría de Desarrollo e Integración Social (Instituto Jalisciense para los Migrantes)		Instituto Jalisciense para los Migrantes	

¿Para qué se gasta?

Finalidad	Función	Subfunción
Desarrollo Social	Protección Social	Otros Grupos Vulnerables

Presupuesto asignado al Programa Presupuestario

Monto \$5,484,884.61

Objetivos

Nivel	Clave Componente	Resumen Narrativo
Componente	04	Acciones de apoyo realizadas a migrantes que transitan por el estado de Jalisco en situación de vulnerabilidad.

Datos del Indicador

Denominación	Método de cálculo
12. Porcentaje de migrantes en tránsito y destino atendidos por el Instituto Jalisciense de Migrantes	$(\text{Número de migrantes en tránsito (Realizado)} / \text{Número de migrantes en tránsito (Programado)}) * 100$

Descripción del Indicador

Atender las solicitudes, orientar y asesorar a las personas migrantes en el estado de jalisco respecto de su situación migratoria en México, de los servicios que se les puede brindar, tutelando sus derechos humanos.

Tipo de Indicador	Estratégico	Dimensión del Indicador	Eficacia	Año de Medición del Resultado	2018
Cobertura	Estatral	Frecuencia de Medición	Semestral		

Desagregado meta valor por género

Parámetros de semaforización	Meta Institucional	Meta Valor	Unidad de medida (meta valor)	Hombre	Mujer
0 60.00 60.01 80.00 80.01 130	100%	60	Migrante	No disponible	No disponible
	Sentido del Indicador	Línea Base (meta valor)	Año (Línea base)		
	Ascendente	28	2017		

Variables del Indicador

Nombre de la Variable	Unidad de medida	Tipo de Acumulación
Número de migrantes en tránsito (realizado)	Migrante	Máximo
Número de migrantes en tránsito (programado)	Migrante	Máximo

Fuente de Información Oficinos, acuses, archivos y bases de datos del Instituto Jalisciense de Migrantes.

Medios de verificación Oficinos, acuses, archivos y bases de datos del Instituto Jalisciense de Migrantes.

Supuestos Los migrantes se acercan a los Centros de Atención a solicitar apoyo.

Observaciones

Id_mir 1908

- 1 El presente documento despliega la información perteneciente a los indicadores estratégicos y gestión de aquellos programas presupuestarios que provienen de bienes y servicios que generan valor público a la ciudadanía jalisciense
- 2 Se muestra el número del Componente relacionado con el indicador.

GOBIERNO DEL ESTADO DE JALISCO
PRESUPUESTO DE EGRESOS PARA EL EJERCICIO FISCAL 2018
Ficha Técnica de Indicador

Sistema de Evaluación del Desempeño (SED)

Gobierno del Estado de Jalisco Secretaría de Planeación, Administración y Finanzas

Datos del Programa

Atención para el Desarrollo de Migrantes

Eje: Equidad de oportunidades

Tema: Grupos prioritarios

¿Quién gasta?

11	Unidad Presupuestal	159	Unidad Responsable	00691	Unidad Ejecutora del Gasto
Secretaría de Desarrollo e Integración Social		Secretaría de Desarrollo e Integración Social (Instituto Jalisciense para los Migrantes)		Instituto Jalisciense para los Migrantes	

¿Para qué se gasta?

Finalidad	Función	Subfunción
Desarrollo Social	Protección Social	Otros Grupos Vulnerables

Presupuesto asignado al Programa Presupuestario

Monto \$5,484,884.61

Objetivos

Nivel	Clave Componente	Resumen Narrativo
Componente	05	Programas, acuerdos de colaboración y proyectos generados que benefician a los jaliscienses en el extranjero.

Datos del Indicador

Denominación

15. Porcentaje de instrumentos de política pública, programas, acuerdos de colaboración y proyectos generados

Método de cálculo

(Número de instrumentos generados (Realizado) / Número de instrumentos generados (Programado))*100

Descripción del Indicador

Este indicador mide el impulso del dialogo con instituciones internacionales y organismos de la sociedad civil para generar Instrumentos de programas sociales, acuerdos de colaboración y proyectos que benefician a las personas migrantes.

Tipo de Indicador	Estratégico	Dimensión del Indicador	Eficacia	Año de Medición del Resultado	2018
Cobertura	Estatral	Frecuencia de Medición	Semestral		

Desagregado meta valor por género

Parámetros de semaforización		Meta Institucional	Meta Valor	Unidad de medida (meta valor)	Hombre	Mujer
		100%	6	Instrumento	No disponible	No disponible
0	60.00	60.01	80.00	80.01	130	
		Sentido del Indicador	Línea Base (meta valor)	Año (Línea base)		
		Ascendente	6	2017		

Variables del Indicador

Nombre de la Variable	Unidad de medida	Tipo de Acumulación
Número de instrumentos generados (realizado)	Instrumento	Máximo
Número de instrumentos generados (programado)	Instrumento	Máximo

Fuente de Información

Oficios, acuses, archivos y bases de datos del Instituto Jalisciense de Atención al Migrante.

Medios de verificación

Oficios, acuses, archivos y bases de datos del Instituto Jalisciense de Atención al migrante.

Supuestos

La Secretaría de Planeación, Administración y Finanzas; otorga el recurso en tiempo y forma para la generación de proyectos.

Observaciones

Id_mir

1930

- El presente documento despliega la información perteneciente a los indicadores estratégicos y gestión de aquellos programas presupuestarios que provienen de bienes y servicios que generan valor público a la ciudadanía jalisciense
- Se muestra el número del Componente relacionado con el indicador.

GOBIERNO DEL ESTADO DE JALISCO
PRESUPUESTO DE EGRESOS PARA EL EJERCICIO FISCAL 2018
Ficha Técnica de Indicador

Sistema de Evaluación del Desempeño (SED)

Gobierno del Estado de Jalisco Secretaría de Planeación, Administración y Finanzas

Datos del Programa

Atención a Jaliscienses en el Extranjero

Eje: Equidad de oportunidades

Tema: Grupos prioritarios

¿Quién gasta?

11	Unidad Presupuestal	140	Unidad Responsable
	00694	Unidad Ejecutora del Gasto	
Secretaría de Desarrollo e Integración Social		Fideicomiso Atención a Jaliscienses en el Extranjero	
		Instituto Jalisciense para los Migrantes	

¿Para qué se gasta?

Finalidad	Función	Subfunción
Desarrollo Social	Protección Social	Otros Grupos Vulnerables

Presupuesto asignado al Programa Presupuestario

Monto

Objetivos

Nivel	Clave Componente	Resumen Narrativo
Fin		Contribuir a la protección de los derechos de los grupos prioritarios y ampliar sus oportunidades de desarrollo a través del otorgamiento de servicios a jaliscienses radicados en el extranjero

Datos del Indicador

Denominación	Método de cálculo
1.Posición en el Índice de Intensidad Migratoria	$(\text{Posición (Realizado)} / \text{Posición (Programado)}) * 100$

Descripción del Indicador
Muestra la posición en el Índice de Intensidad Migratoria

Tipo de Indicador	Estratégico	Dimensión del Indicador	Eficacia	Año de Medición del Resultado	2018
Cobertura	Estatal	Frecuencia de Medición	Quinquenal		

Desagregado meta valor por género

Parámetros de semaforización	Meta Institucional	Meta Valor	Unidad de medida (meta valor)	Hombre	Mujer
	<input type="text" value="0"/> <input type="text" value="60.00"/> <input type="text" value="60.01"/> <input type="text" value="80.00"/> <input type="text" value="80.01"/> <input type="text" value="130"/>	100%	14	Posición	No disponible
	Sentido del Indicador	Línea Base (meta valor)	Año (Línea base)		
	Ascendente	13	2014		

Variables del Indicador

Nombre de la Variable	Unidad de medida	Tipo de Acumulación
Posición (realizado)	Posición	Máximo
Posición (programado)	Posición	Máximo

Fuente de Información

Medios de verificación

Supuestos

Observaciones

Id_ mir

- 1 El presente documento despliega la información perteneciente a los indicadores estratégicos y gestión de aquellos programas presupuestarios que provienen de bienes y servicios que generan valor público a la ciudadanía jalisciense
- 2 Se muestra el número del Componente relacionado con el indicador.

GOBIERNO DEL ESTADO DE JALISCO
PRESUPUESTO DE EGRESOS PARA EL EJERCICIO FISCAL 2018
Ficha Técnica de Indicador

Sistema de Evaluación del Desempeño (SED)

Gobierno del Estado de Jalisco Secretaría de Planeación, Administración y Finanzas

Datos del Programa

Atención a Jaliscienses en el Extranjero

Eje: Equidad de oportunidades

Tema: Grupos prioritarios

¿Quién gasta?

11	140	00694	
Unidad Presupuestal	Unidad Responsable	Unidad Ejecutora del Gasto	
Secretaría de Desarrollo e Integración Social	Fideicomiso Atención a Jaliscienses en el Extranjero	Instituto Jalisciense para los Migrantes	

¿Para qué se gasta?

Finalidad	Función	Subfunción
Desarrollo Social	Protección Social	Otros Grupos Vulnerables

Presupuesto asignado al Programa Presupuestario

Monto

Objetivos

Nivel	Clave Componente	Resumen Narrativo
Propósito		Personas Jaliscienses radicadas en Estados Unidos por medio de la generación de mecanismos como son : el fortalecimiento de vinculos con actores estrategicos, la promoción de la cultura, la identidad del estado y la asesoría legal en materia migratoria brindada por los Centros Jalisco en las ciudades de Los Angeles, Chicago y San Francisco son atendidas y beneficiadas.

Datos del Indicador

Denominación	Método de cálculo
2.Porcentaje de jaliscienses atendidos en los Centros Jalisco	$(\text{Jaliscienses atendidos (Realizado)} / \text{Jaliscienses atendidos (Programado)}) * 100$

Descripción del Indicador
Muestra el porcentaje de jaliscienses atendidos en los Centros Jalisco

Tipo de Indicador	Estratégico	Dimensión del Indicador	Eficacia	Año de Medición del Resultado	2018
Cobertura	Estatal	Frecuencia de Medición	Anual		

Parámetros de semaforización	Meta Institucional	Meta Valor	Unidad de medida (meta valor)	Desagregado meta valor por género	
				Hombre	Mujer
<input type="checkbox"/> 0 <input type="checkbox"/> 60.00 <input type="checkbox"/> 60.01 <input type="checkbox"/> 80.00 <input type="checkbox"/> 80.01 <input type="checkbox"/> 130	100%	5,005	Población	No disponible	No disponible
	Sentido del Indicador	Línea Base (meta valor)	Año (Línea base)		
	Ascendente	No disponible	No disponible		

Variables del Indicador

Nombre de la Variable	Unidad de medida	Tipo de Acumulación
Jaliscienses atendidos (realizado)	Población	Máximo
Jaliscienses atendidos (programado)	Población	Máximo

Fuente de Información

Medios de verificación

Supuestos

Observaciones

Id_mir

- 1 El presente documento despliega la información perteneciente a los indicadores estratégicos y gestión de aquellos programas presupuestarios que provienen de bienes y servicios que generan valor público a la ciudadanía jalisciense
- 2 Se muestra el número del Componente relacionado con el indicador.

GOBIERNO DEL ESTADO DE JALISCO
PRESUPUESTO DE EGRESOS PARA EL EJERCICIO FISCAL 2018
Ficha Técnica de Indicador

Sistema de Evaluación del Desempeño (SED)

Gobierno del Estado de Jalisco Secretaría de Planeación, Administración y Finanzas

Datos del Programa

Atención a Jaliscienses en el Extranjero

Eje: Equidad de oportunidades

Tema: Grupos prioritarios

¿Quién gasta?

11	Unidad Presupuestal	140	Unidad Responsable	00694	Unidad Ejecutora del Gasto
Secretaría de Desarrollo e Integración Social		Fideicomiso Atención a Jaliscienses en el Extranjero		Instituto Jalisciense para los Migrantes	

¿Para qué se gasta?

Finalidad	Función	Subfunción
Desarrollo Social	Protección Social	Otros Grupos Vulnerables

Presupuesto asignado al Programa Presupuestario

Monto

Objetivos

Nivel	Clave Componente	Resumen Narrativo
Componente	01	Asesoría realizada en trámites y procesos legales binacionales y de documentos de identidad para jaliscienses en los Estados Unidos

Datos del Indicador

Denominación	Método de cálculo
3. Porcentaje de acciones que benefician a los jaliscienses que radican en el extranjero	(Número de acciones que benefician (Realizado) / Número de acciones que benefician (Programado))*100

Descripción del Indicador
Muestra el porcentaje de acciones que benefician a los jaliscienses que radican en el extranjero

Tipo de Indicador	<input type="text" value="Estratégico"/>	Dimensión del Indicador	<input type="text" value="Eficacia"/>	Año de Medición del Resultado	<input type="text" value="2018"/>
Cobertura	<input type="text" value="Estatal"/>	Frecuencia de Medición	<input type="text" value="Semestral"/>		

Parámetros de semaforzación	Meta Institucional	Meta Valor	Unidad de medida (meta valor)	Desagregado meta valor por género	
				Hombre	Mujer
<input type="text" value="0"/> <input type="text" value="60.00"/> <input type="text" value="60.01"/> <input type="text" value="80.00"/> <input type="text" value="80.01"/> <input type="text" value="130"/>	<input type="text" value="100%"/>	<input type="text" value="3,000"/>	<input type="text" value="Acción"/>	<input type="text" value="No disponible"/>	<input type="text" value="No disponible"/>
	Sentido del Indicador	Línea Base (meta valor)	Año (Línea base)		
	<input type="text" value="Ascendente"/>	<input type="text" value="3,610"/>	<input type="text" value="2017"/>		

Variables del Indicador

Nombre de la Variable	Unidad de medida	Tipo de Acumulación
Número de acciones que benefician (realizado)	Acción	Máximo
Número de acciones que benefician (programado)	Acción	Máximo

Fuente de Información	<input type="text" value="Registros administrativos de los Centro Jalisco en el exterior (Los Angeles, Chicago y San Francisco)."/>
Medios de verificación	<input type="text" value="Registros administrativos de los Centro Jalisco en el exterior (Los Angeles, Chicago y San Francisco)."/>
Supuestos	<input type="text" value="Los Jaliscienses que radican en Los Angeles, Chicago y San Francisco, no requieren los servicios que ofrece el Gobierno de Jalisco"/>
Observaciones	<input type="text"/>
Id_ mir	<input type="text" value="2062"/>

- 1 El presente documento despliega la información perteneciente a los indicadores estratégicos y gestión de aquellos programas presupuestarios que proveen de bienes y servicios que generan valor público a la ciudadanía jalisciense
- 2 Se muestra el número del Componente relacionado con el indicador.

GOBIERNO DEL ESTADO DE JALISCO
PRESUPUESTO DE EGRESOS PARA EL EJERCICIO FISCAL 2018
Ficha Técnica de Indicador

Sistema de Evaluación del Desempeño (SED)

Gobierno del Estado de Jalisco Secretaría de Planeación, Administración y Finanzas

Datos del Programa

Conducción de la Política de Innovación, Ciencia y Tecnología.

Eje: Tema transversal

Tema: Innovación

¿Quién gasta?

12 Unidad Presupuestal	000 Unidad Responsable	00256 Unidad Ejecutora del Gasto
Secretaría de Innovación, Ciencia y Tecnología	Secretaría de Innovación, Ciencia y Tecnología	Coordinación General de Innovación, Ciencia y Tecnología

¿Para qué se gasta?

Finalidad	Función	Subfunción
Desarrollo Económico	Ciencia, Tecnología e Innovación	Innovación

Presupuesto asignado al Programa Presupuestario

Monto

Objetivos

Nivel	Clave Componente	Resumen Narrativo
Fin		Contribuir a la disponibilidad y uso de tecnologías de la información en los hogares jaliscienses mediante políticas públicas consolidadas en innovación, ciencia y tecnología en base a proyectos.

Datos del Indicador

Denominación	Método de cálculo
Porcentaje de ciudadanos con acceso a Internet	$(\text{Ciudadanos con acceso a Internet (Realizado)} / \text{Ciudadanos con acceso a Internet (Programado)}) * 100$

Descripción del Indicador

Mide el porcentaje de ciudadanos que cuentan con acceso a internet

Tipo de Indicador	<input type="text" value="Estratégico"/>	Dimensión del Indicador	<input type="text" value="Economía"/>	Año de Medición del Resultado	<input type="text" value="2018"/>
Cobertura	<input type="text" value="Estatal"/>	Frecuencia de Medición	<input type="text" value="Anual"/>		

Desagregado meta valor por género

Parámetros de semaforización		Meta Institucional	Meta Valor	Unidad de medida (meta valor)	Hombre	Mujer
		<input type="text" value="100%"/>	<input type="text" value="70"/>	<input type="text" value="Porcentaje"/>	<input type="text" value="No disponible"/>	<input type="text" value="No disponible"/>
0	50.00	50.01	70.00	70.01	130	
		Sentido del Indicador	Línea Base (meta valor)	Año (Línea base)		
		<input type="text" value="Ascendente"/>	<input type="text" value="69"/>	<input type="text" value="2017"/>		

VARIABLES DEL INDICADOR

Nombre de la Variable	Unidad de medida	Tipo de Acumulación
Ciudadanos con acceso a Internet (realizado)	Porcentaje	Promedio
Ciudadanos con acceso a Internet (programado)	Porcentaje	Promedio

Fuente de Información

INEGI Encuesta Nacional sobre Disponibilidad y Uso de Tecnologías de la Información en los Hogares (ENDUTIH)

Medios de verificación

Encuesta Nacional sobre Disponibilidad y Uso de Tecnologías de la Información en los Hogares (ENDUTIH)

Supuestos

Se cuenta con la participación de los principales actores de la entidad, quienes aportan propuestas al diseño de políticas públicas en Innovación, Ciencia y Tecnología al servicio de los Jaliscienses.

Observaciones

Id_mir

- 1 El presente documento despliega la información perteneciente a los indicadores estratégicos y gestión de aquellos programas presupuestarios que proveen de bienes y servicios que generan valor público a la ciudadanía jalisciense
- 2 Se muestra el número del Componente relacionado con el indicador.

GOBIERNO DEL ESTADO DE JALISCO
PRESUPUESTO DE EGRESOS PARA EL EJERCICIO FISCAL 2018
Ficha Técnica de Indicador

Sistema de Evaluación del Desempeño (SED)

Gobierno del Estado de Jalisco Secretaría de Planeación, Administración y Finanzas

Datos del Programa

Conducción de la Política de Innovación, Ciencia y Tecnología.

Eje: Tema transversal

Tema: Innovación

¿Quién gasta?

12 Unidad Presupuestal	000 Unidad Responsable	00256 Unidad Ejecutora del Gasto
Secretaría de Innovación, Ciencia y Tecnología	Secretaría de Innovación, Ciencia y Tecnología	Coordinación General de Innovación, Ciencia y Tecnología

¿Para qué se gasta?

Finalidad	Función	Subfunción
Desarrollo Económico	Ciencia, Tecnología e Innovación	Innovación

Presupuesto asignado al Programa Presupuestario

Monto

Objetivos

Nivel	Clave Componente	Resumen Narrativo
Propósito		Los jaliscienses se benefician con políticas públicas consolidadas en Innovación, Ciencia y Tecnología en base a proyectos.

Datos del Indicador

Denominación	Método de cálculo
Total de proyectos en innovación, ciencia y tecnología impulsados	$(\text{Proyectos de Innovación, Ciencia y Tecnología (Realizado)} / \text{Proyectos de Innovación, Ciencia y Tecnología (Programado)}) * 100$

Descripción del Indicador

Mide el número de proyectos de innovación, ciencia y tecnología impulsados por la política pública de la Secretaría.

Tipo de Indicador	<input type="text" value="Estratégico"/>	Dimensión del Indicador	<input type="text" value="Economía"/>	Año de Medición del Resultado	<input type="text" value="2018"/>
Cobertura	<input type="text" value="Estatal"/>	Frecuencia de Medición	<input type="text" value="Semestral"/>		

Desagregado meta valor por género

Parámetros de semaforización	Meta Institucional	Meta Valor	Unidad de medida (meta valor)	Desagregado meta valor por género	
				Hombre	Mujer
0	100%	25	Proyecto	No disponible	No disponible
50.00					
50.01					
70.00					
70.01					
130					
	Sentido del Indicador	Línea Base (meta valor)	Año (Línea base)		
	Ascendente	24	2017		

VARIABLES DEL INDICADOR

Nombre de la Variable	Unidad de medida	Tipo de Acumulación
Proyectos de Innovación, Ciencia y Tecnología (realizado)	Proyecto	Suma
Proyectos de Innovación, Ciencia y Tecnología (programado)	Proyecto	Suma

Fuente de Información

Medios de verificación

Supuestos

Observaciones

Id_mir

- 1 El presente documento despliega la información perteneciente a los indicadores estratégicos y gestión de aquellos programas presupuestarios que proveen de bienes y servicios que generan valor público a la ciudadanía jalisciense
- 2 Se muestra el número del Componente relacionado con el indicador.

GOBIERNO DEL ESTADO DE JALISCO
PRESUPUESTO DE EGRESOS PARA EL EJERCICIO FISCAL 2018
Ficha Técnica de Indicador

Sistema de Evaluación del Desempeño (SED)

Gobierno del Estado de Jalisco Secretaría de Planeación, Administración y Finanzas

Datos del Programa

Conducción de la Política de Innovación, Ciencia y Tecnología.

Eje: Tema transversal

Tema: Innovación

¿Quien gasta?

12 Unidad Presupuestal	000 Unidad Responsable	00256 Unidad Ejecutora del Gasto
Secretaría de Innovación, Ciencia y Tecnología	Secretaría de Innovación, Ciencia y Tecnología	Coordinación General de Innovación, Ciencia y Tecnología

¿Para qué se gasta?

Finalidad	Función	Subfunción
Desarrollo Económico	Ciencia, Tecnología e Innovación	Innovación

Presupuesto asignado al Programa Presupuestario

Monto

Objetivos

Nivel	Clave Componente	Resumen Narrativo
Componente	C1	Proyectos ejecutados de la Estrategia Digital Jalisco.

Datos del Indicador

Denominación	Método de cálculo
Total de proyectos generados	(Sumatoria de Proyectos (Realizado) / Sumatoria de Proyectos (Programado))*100

Descripción del Indicador
Mide el número de proyectos dentro de la Estrategia Jalisco Digital.

Tipo de Indicador	Gestión	Dimensión del Indicador	Economía	Año de Medición del Resultado	2018
Cobertura	Estatal	Frecuencia de Medición	Semestral		

Desagregado meta valor por género

Parámetros de semaforización		Meta Institucional	Meta Valor	Unidad de medida (meta valor)	Hombre	Mujer
0	50.00	100%	8	Proyecto	No disponible	No disponible
50.01	70.00	Sentido del Indicador	Línea Base (meta valor)	Año (Línea base)		
70.01	130	Ascendente	7	2017		

Variables del Indicador

Nombre de la Variable	Unidad de medida	Tipo de Acumulación
Sumatoria de Proyectos (realizado)	Proyecto	Suma
Sumatoria de Proyectos (programado)	Proyecto	Suma

Fuente de Información

Medios de verificación

Supuestos

Observaciones

Id_ mir

- 1 El presente documento despliega la información perteneciente a los indicadores estratégicos y gestión de aquellos programas presupuestarios que proveen de bienes y servicios que generan valor público a la ciudadanía jalisciense
- 2 Se muestra el número del Componente relacionado con el indicador.

GOBIERNO DEL ESTADO DE JALISCO
PRESUPUESTO DE EGRESOS PARA EL EJERCICIO FISCAL 2018
Ficha Técnica de Indicador

Sistema de Evaluación del Desempeño (SED)

Gobierno del Estado de Jalisco Secretaría de Planeación, Administración y Finanzas

Datos del Programa

Conducción de la Política de Innovación, Ciencia y Tecnología.

Eje: Tema transversal

Tema: Innovación

¿Quién gasta?

12 Unidad Presupuestal	000 Unidad Responsable	00256 Unidad Ejecutora del Gasto
Secretaría de Innovación, Ciencia y Tecnología	Secretaría de Innovación, Ciencia y Tecnología	Coordinación General de Innovación, Ciencia y Tecnología

¿Para qué se gasta?

Finalidad	Función	Subfunción
Desarrollo Económico	Ciencia, Tecnología e Innovación	Innovación

Presupuesto asignado al Programa Presupuestario

Monto

Objetivos

Nivel	Clave Componente	Resumen Narrativo
Componente	C2	Convenios y alianzas realizadas con actores del Ecosistema de Innovación y Emprendimiento.

Datos del Indicador

Denominación	Método de cálculo
Total de alianzas con impacto tecnológico y de innovación concertadas	(Sumatoria de Alianzas (Realizado) / Sumatoria de Alianzas (Programado))*100

Descripción del Indicador
Mide el número de alianzas generadas que reflejen un impacto en el ecosistema de innovación y emprendimiento

Tipo de Indicador	Dimensión del Indicador	Año de Medición del Resultado	
Gestión	Economía	2018	
Cobertura	Frecuencia de Medición		
Estatal	Semestral		

Desagregado meta valor por género

Parámetros de semaforización		Meta Institucional	Meta Valor	Unidad de medida (meta valor)	Hombre	Mujer
		100%	19	Alianza	No disponible	No disponible
0	50.00	50.01	70.00	70.01	130	
		Sentido del Indicador	Línea Base (meta valor)	Año (Línea base)		
		Ascendente	18	2017		

Variables del Indicador

	Unidad de medida	Tipo de Acumulación
Sumatoria de Alianzas (realizado)	Alianza	Suma
Sumatoria de Alianzas (programado)	Alianza	Suma

Fuente de Información

Medios de verificación

Supuestos

Observaciones

Id. mir

- 1 El presente documento despliega la información perteneciente a los indicadores estratégicos y gestión de aquellos programas presupuestarios que provienen de bienes y servicios que generan valor público a la ciudadanía jalisciense
- 2 Se muestra el número del Componente relacionado con el indicador.

GOBIERNO DEL ESTADO DE JALISCO
PRESUPUESTO DE EGRESOS PARA EL EJERCICIO FISCAL 2018
Ficha Técnica de Indicador

Sistema de Evaluación del Desempeño (SED)

Gobierno del Estado de Jalisco Secretaría de Planeación, Administración y Finanzas

Datos del Programa

Conducción de la Política de Innovación, Ciencia y Tecnología.

Eje: Tema transversal

Tema: Innovación

¿Quien gasta?

12 Unidad Presupuestal	000 Unidad Responsable	00256 Unidad Ejecutora del Gasto
Secretaría de Innovación, Ciencia y Tecnología	Secretaría de Innovación, Ciencia y Tecnología	Coordinación General de Innovación, Ciencia y Tecnología

¿Para qué se gasta?

Finalidad	Función	Subfunción
Desarrollo Económico	Ciencia, Tecnología e Innovación	Innovación

Presupuesto asignado al Programa Presupuestario

Monto

Objetivos

Nivel	Clave Componente	Resumen Narrativo
Componente	L3	Apoyos administrativos proporcionados a la operación de programas y proyectos.

Datos del Indicador

Denominación	Método de cálculo
Porcentaje de Presupuesto de operación ejercido	$(\text{Presupuesto (Realizado)} / \text{Presupuesto (Programado)}) * 100$

Descripción del Indicador

Mide la aplicación del presupuesto mediante la gestión de bienes, servicios y apoyos financieros entregados a las áreas.

Tipo de Indicador	Gestión	Dimensión del Indicador	Eficacia	Año de Medición del Resultado	2018
Cobertura	Estatral	Frecuencia de Medición	Semestral		

Desagregado meta valor por género

Parámetros de semaforización <div style="display: flex; justify-content: space-around; align-items: center;"> <div style="text-align: center;">0</div> <div style="text-align: center;">20.00</div> <div style="text-align: center;">20.01</div> <div style="text-align: center;">80.00</div> <div style="text-align: center;">80.01</div> <div style="text-align: center;">130</div> </div> <div style="display: flex; justify-content: space-around; margin-top: 5px;"> <div style="width: 15px; height: 15px; background-color: red;"></div> <div style="width: 15px; height: 15px; background-color: red;"></div> <div style="width: 15px; height: 15px; background-color: yellow;"></div> <div style="width: 15px; height: 15px; background-color: yellow;"></div> <div style="width: 15px; height: 15px; background-color: green;"></div> <div style="width: 15px; height: 15px; background-color: green;"></div> </div>	Meta Institucional	Meta Valor	Unidad de medida (meta valor)	Hombre	Mujer
	100%	14,360,397	Pesos	No disponible	No disponible
	Sentido del Indicador	Línea Base (meta valor)	Año (Línea base)		
Ascendente	11,430,602	2017			

Variables del Indicador

Nombre de la Variable	Unidad de medida	Tipo de Acumulación
Presupuesto (realizado)	Pesos	Valor presente
Presupuesto (programado)	Pesos	Valor presente

Fuente de Información

Medios de verificación

Supuestos

Observaciones

Id_mir

- 1 El presente documento despliega la información perteneciente a los indicadores estratégicos y gestión de aquellos programas presupuestarios que provienen de bienes y servicios que generan valor público a la ciudadanía jalisciense
- 2 Se muestra el número del Componente relacionado con el indicador.

GOBIERNO DEL ESTADO DE JALISCO
PRESUPUESTO DE EGRESOS PARA EL EJERCICIO FISCAL 2018
Ficha Técnica de Indicador

Sistema de Evaluación del Desempeño (SED)

Gobierno del Estado de Jalisco Secretaría de Planeación, Administración y Finanzas

Datos del Programa

Educación superior con calidad, pertinencia, equidad y flexibilidad

Eje: Educación de calidad

Tema: Sistema educativo

¿Quién gasta?

12 Unidad Presupuestal	000 Unidad Responsable	00257 Unidad Ejecutora del Gasto
Secretaría de Innovación, Ciencia y Tecnología	Secretaría de Innovación, Ciencia y Tecnología	Dirección General de Educación Superior, Investigación y Posgrado

¿Para qué se gasta?

Finalidad	Función	Subfunción
Desarrollo Social	Educación	Educación Superior

Presupuesto asignado al Programa Presupuestario

Monto

Objetivos

Nivel	Clave Componente	Resumen Narrativo
Fin		Contribuir al desarrollo de una educación superior de calidad y pertinente que promueva la investigación científica y tecnológica, mediante su vinculación para incidir en el desarrollo regional sustentable e incluyente de la sociedad.

Datos del Indicador

Denominación	Método de cálculo
Eficiencia terminal de educación superior del Estado de Jalisco	(Eficiencia terminal en educación superior (Realizado) / Eficiencia terminal en educación superior (Programado))*100

Descripción del Indicador

Porcentaje de alumnos que terminan un el nivel de educación superior de manera regular (contra el primer ingreso de su cohorte)

Tipo de Indicador	<input type="text" value="Estratégico"/>	Dimensión del Indicador	<input type="text" value="Eficacia"/>	Año de Medición del Resultado	<input type="text" value="2018"/>
Cobertura	<input type="text" value="Estatal"/>	Frecuencia de Medición	<input type="text" value="Anual"/>		

Desagregado meta valor por género

Parámetros de semaforización		Meta Institucional	Meta Valor	Unidad de medida (meta valor)	Desagregado meta valor por género	
		100%	1	Tasa	No disponible	No disponible
0	49.00	49.01	80.00	80.01	130	
		Sentido del Indicador	Línea Base (meta valor)	Año (Línea base)		
		Ascendente	No disponible	2017		

Variables del Indicador

Nombre de la Variable	Unidad de medida	Tipo de Acumulación
Eficiencia terminal en educación superior (realizado)	Tasa	Valor presente
Eficiencia terminal en educación superior (programado)	Tasa	Valor presente

Fuente de Información

Medios de verificación

Supuestos

Observaciones

Id_mir

- 1 El presente documento despliega la información perteneciente a los indicadores estratégicos y gestión de aquellos programas presupuestarios que proveen de bienes y servicios que generan valor público a la ciudadanía jalisciense
- 2 Se muestra el número del Componente relacionado con el indicador.

GOBIERNO DEL ESTADO DE JALISCO
PRESUPUESTO DE EGRESOS PARA EL EJERCICIO FISCAL 2018
Ficha Técnica de Indicador

Sistema de Evaluación del Desempeño (SED)

Gobierno del Estado de Jalisco Secretaría de Planeación, Administración y Finanzas

Datos del Programa

Educación superior con calidad, pertinencia, equidad y flexibilidad

Eje: Educación de calidad

Tema: Sistema educativo

¿Quién gasta?

12 Unidad Presupuestal	000 Unidad Responsable	00257 Unidad Ejecutora del Gasto
Secretaría de Innovación, Ciencia y Tecnología	Secretaría de Innovación, Ciencia y Tecnología	Dirección General de Educación Superior, Investigación y Posgrado

¿Para qué se gasta?

Finalidad	Función	Subfunción
Desarrollo Social	Educación	Educación Superior

Presupuesto asignado al Programa Presupuestario

Monto

Objetivos

Nivel	Clave Componente	Resumen Narrativo
Propósito		Población del Estado de Jalisco de 18 a 22 años en condiciones de realizar estudios universitarios beneficiada con una matrícula ampliada y diversificada que les genera mejores condiciones de oportunidades de acceso al empleo y al emprendimiento en sectores estratégicos en sus regiones.

Datos del Indicador

Denominación	Método de cálculo
Cobertura en educación superior en personas de 18 a 22 años	(Cobertura de educación superior (Realizado) / Cobertura de educación superior (Programado))*100

Descripción del Indicador

Mide la población que por su edad debiera estar asistiendo a la educación superior, efectivamente está escolarizada en ese nivel.

Tipo de Indicador	<input type="text" value="Estratégico"/>	Dimensión del Indicador	<input type="text" value="Eficacia"/>	Año de Medición del Resultado	<input type="text" value="2018"/>
Cobertura	<input type="text" value="Estatal"/>	Frecuencia de Medición	<input type="text" value="Anual"/>		

Desagregado meta valor por género

Parámetros de semaforización		Meta Institucional	Meta Valor	Unidad de medida (meta valor)	Hombre	Mujer
<input type="text" value="0"/>	<input type="text" value="49.00"/>	<input type="text" value="100%"/>	<input type="text" value="35"/>	<input type="text" value="Cobertura"/>	<input type="text" value="No disponible"/>	<input type="text" value="No disponible"/>
<input type="text" value="49.01"/>	<input type="text" value="80.00"/>	Sentido del Indicador	Línea Base (meta valor)	Año (Línea base)		
<input type="text" value="80.01"/>	<input type="text" value="130"/>	<input type="text" value="Ascendente"/>	<input type="text" value="34"/>	<input type="text" value="2017"/>		

Variables del Indicador

Nombre de la Variable	Unidad de medida	Tipo de Acumulación
Cobertura de educación superior (realizado)	<input type="text" value="Cobertura"/>	<input type="text" value="Valor presente"/>
Cobertura de educación superior (programado)	<input type="text" value="Cobertura"/>	<input type="text" value="Valor presente"/>

Fuente de Información

Reporte estadístico Forma 911 ciclo escolar 2016 - 2017, <http://indicadores.sej.gob.mx/publicaciones> de la Coordinación de Planeación y Evaluación Educativa de la Secretaría de Educación Jalisco

Medios de verificación

Reporte estadístico Forma 911 ciclo escolar 2016 - 2017, <http://indicadores.sej.gob.mx/publicaciones> de la Coordinación de Planeación y Evaluación Educativa de la Secretaría de Educación Jalisco

Supuestos

Se cuenta con una adecuada difusión de la oferta académica, por parte de las Instituciones de Educación Superior

Observaciones

Id_mir

- 1 El presente documento despliega la información perteneciente a los indicadores estratégicos y gestión de aquellos programas presupuestarios que proveen de bienes y servicios que generan valor público a la ciudadanía jalisciense
- 2 Se muestra el número del Componente relacionado con el indicador.

GOBIERNO DEL ESTADO DE JALISCO
PRESUPUESTO DE EGRESOS PARA EL EJERCICIO FISCAL 2018
Ficha Técnica de Indicador

Sistema de Evaluación del Desempeño (SED)

Gobierno del Estado de Jalisco Secretaría de Planeación, Administración y Finanzas

Datos del Programa

Educación superior con calidad, pertinencia, equidad y flexibilidad

Eje: Educación de calidad

Tema: Sistema educativo

¿Quién gasta?

12 Unidad Presupuestal	000 Unidad Responsable	00257 Unidad Ejecutora del Gasto
Secretaría de Innovación, Ciencia y Tecnología	Secretaría de Innovación, Ciencia y Tecnología	Dirección General de Educación Superior, Investigación y Posgrado

¿Para qué se gasta?

Finalidad	Función	Subfunción
Desarrollo Social	Educación	Educación Superior

Presupuesto asignado al Programa Presupuestario

Monto

Objetivos

Nivel	Clave Componente	Resumen Narrativo
Componente	C6	Integración implementada de los sistemas de educación superior tecnológica sectorizados al Estado.

Datos del Indicador

Denominación

Total de estudiantes de programas académicos operando en red

Método de cálculo

(Estudiantes en programas académicos operando en red. (Realizado) / Estudiantes en programas académicos operando en red. (Programado))*100

Descripción del Indicador

Aumento de la matrícula en los Organismos públicos descentralizados de educación superior sectorizados a la Secretaría de Innovación, Ciencia y Tecnología.

Tipo de Indicador	Dimensión del Indicador	Año de Medición del Resultado	
Estratégico	Calidad	2018	
Cobertura	Frecuencia de Medición		
Estatal	Anual		

Desagregado meta valor por género

Parámetros de semaforización		Meta Institucional	Meta Valor	Unidad de medida (meta valor)	Hombre	Mujer
		100%	24,000	Estudiante	No disponible	No disponible
0	49.00	49.01	80.00	80.01	130	
		Sentido del Indicador	Línea Base (meta valor)	Año (Línea base)		
		Ascendente	21,000	2017		

Variables del Indicador

Nombre de la Variable	Unidad de medida	Tipo de Acumulación
Estudiantes en programas académicos operando en red. (realizado)	Estudiante	Suma
Estudiantes en programas académicos operando en red. (programado)	Estudiante	Suma

Fuente de Información

Reporte de matrícula del ciclo escolar 2016 - 2017 generado por las áreas de planeación de los OPD de educación superior tecnológica publicado en el Sistema Integral de Indicadores Básicos del Tecnológico

Medios de verificación

Reporte estadístico Forma 911 ciclo escolar 2016 - 2017, <http://indicadores.sej.gob.mx/publicaciones> de la Coordinación de Planeación y Evaluación Educativa de la Secretaría de Educación Jalisco

Supuestos

Se cuenta con una normatividad institucional suficiente, para el funcionamiento en red

Observaciones

Id_mir

1589

- 1 El presente documento despliega la información perteneciente a los indicadores estratégicos y gestión de aquellos programas presupuestarios que proveen de bienes y servicios que generan valor público a la ciudadanía jalisciense
- 2 Se muestra el número del Componente relacionado con el indicador.

GOBIERNO DEL ESTADO DE JALISCO
PRESUPUESTO DE EGRESOS PARA EL EJERCICIO FISCAL 2018
Ficha Técnica de Indicador

Sistema de Evaluación del Desempeño (SED)

Gobierno del Estado de Jalisco Secretaría de Planeación, Administración y Finanzas

Datos del Programa

Educación superior con calidad, pertinencia, equidad y flexibilidad

Eje: Educación de calidad

Tema: Sistema educativo

¿Quién gasta?

12 Unidad Presupuestal	000 Unidad Responsable	00257 Unidad Ejecutora del Gasto
Secretaría de Innovación, Ciencia y Tecnología	Secretaría de Innovación, Ciencia y Tecnología	Dirección General de Educación Superior, Investigación y Posgrado

¿Para qué se gasta?

Finalidad	Función	Subfunción
Desarrollo Social	Educación	Educación Superior

Presupuesto asignado al Programa Presupuestario

Monto	\$138,279,740.00
--------------	------------------

Objetivos

Nivel	Clave Componente	Resumen Narrativo
Componente	C5	Implementación concretada de la Universidad Tecnológica Digital

Datos del Indicador

Denominación	Método de cálculo
Total de beneficiarios de los cursos de Universidad Digital	(Beneficiarios de los cursos de Universidad Digital (Realizado) / Beneficiarios de los cursos de Universidad Digital (Programado)) * 100

Descripción del Indicador

Cantidad de personas cursando los contenidos que están disponibles en la plataforma de universidad digital

Tipo de Indicador	Estratégico	Dimensión del Indicador	Calidad	Año de Medición del Resultado	2018
Cobertura	Estatal	Frecuencia de Medición	Trimestral		

Desagregado meta valor por género						
Parámetros de semaforización		Meta Institucional	Meta Valor	Unidad de medida (meta valor)	Hombre	Mujer
0	49.00	100%	200	Persona	No disponible	No disponible
49.01	80.00	Sentido del Indicador	Línea Base (meta valor)	Año (Línea base)		
80.01	130	Ascendente	100	2017		

VARIABLES DEL INDICADOR

Nombre de la Variable	Unidad de medida	Tipo de Acumulación
Beneficiarios de los cursos de Universidad Digital (realizado)	Persona	Suma
Beneficiarios de los cursos de Universidad Digital (programado)	Persona	Suma

Fuente de Información Plataforma Universidad Digital, Dirección General de Educación Superior, Investigación y Posgrado, UTJ, <http://www.utj.edu.mx/>

Medios de verificación Reporte de usuarios registrados en los programas piloto del proyecto de universidad digital a través de la plataforma tecnológica correspondientes a 2018, Rectoría de la Universidad Tecnológica de Jalisco <http://www.utj.edu.mx/>

Supuestos Se cuenta con una población que cumple con los pre requisitos de formación para poder tomar los programas desarrollados.

Observaciones

Id_mir 1611

- 1 El presente documento despliega la información perteneciente a los indicadores estratégicos y gestión de aquellos programas presupuestarios que proveen de bienes y servicios que generan valor público a la ciudadanía jalisciense
- 2 Se muestra el número del Componente relacionado con el indicador.

GOBIERNO DEL ESTADO DE JALISCO
PRESUPUESTO DE EGRESOS PARA EL EJERCICIO FISCAL 2018
Ficha Técnica de Indicador

Sistema de Evaluación del Desempeño (SED)

Gobierno del Estado de Jalisco Secretaría de Planeación, Administración y Finanzas

Datos del Programa

Educación superior con calidad, pertinencia, equidad y flexibilidad

Eje: Educación de calidad

Tema: Sistema educativo

¿Quién gasta?

12	Unidad Presupuestal	000	Unidad Responsable	00257	Unidad Ejecutora del Gasto
	Secretaría de Innovación, Ciencia y Tecnología		Secretaría de Innovación, Ciencia y Tecnología		Dirección General de Educación Superior, Investigación y Posgrado

¿Para qué se gasta?

Finalidad	Función	Subfunción
Desarrollo Social	Educación	Educación Superior

Presupuesto asignado al Programa Presupuestario

Monto

Objetivos

Nivel	Clave Componente	Resumen Narrativo
Componente	C8	Gestión eficiente de la educación superior incorporada.

Datos del Indicador

Denominación

Total de beneficiarios atendidos a través de la plataforma Plataforma tecnológica para la gestión eficiente de los procesos de la educación superior incorporada

Método de cálculo

(usuarios beneficiados con el sistema integral de información, gestión y administración. (Realizado) / usuarios beneficiados con el sistema integral de información, gestión y administración. (Programado))*100

Descripción del Indicador

Mide el número de usuarios atendidos a través del sistema integral de información, gestión y administración de educación superior incorporada al Estado.

Tipo de Indicador	Gestión	Dimensión del Indicador	Eficiencia	Año de Medición del Resultado	2018
Cobertura	Estatral	Frecuencia de Medición	Semestral		

Desagregado meta valor por género

Parámetros de semaforización <input type="text" value="0"/> <input type="text" value="49.00"/> <input type="text" value="49.01"/> <input type="text" value="80.00"/> <input type="text" value="80.01"/> <input type="text" value="130"/>		Meta Institucional	Meta Valor	Unidad de medida (meta valor)	Hombre	Mujer
		100%	250	Beneficiario	No disponible	No disponible
		Sentido del Indicador	Línea Base (meta valor)	Año (Línea base)		
		Ascendente	100	2017		

VARIABLES DEL INDICADOR

Nombre de la Variable	Unidad de medida	Tipo de Acumulación
usuarios beneficiados con el sistema integral de información, gestión y administración. (realizado)	Beneficiario	Suma
usuarios beneficiados con el sistema integral de información, gestión y administración. (programado)	Beneficiario	Suma

Fuente de Información

Reporte de solicitudes atendidas a través del Sistema Integral de Información, Gestión y Administración <http://189.211.186.119:8085/rvoe/> y de la plataforma de tramites en línea de Gobierno del Estado

Medios de verificación

Actualización de los manuales de procesos correspondientes a la Dirección General de Educación Superior, Investigación y Posgrado 2018; así como Reglamento de la Ley de Educación del Estado de Jalisco en materia de incorporación de Instituciones Particulares al Sistema Educativo Estatal para el nivel de educación superior publicado

Supuestos

Existen las condiciones de infraestructura aprobadas por la Secretaría de Planeación, Administración y Finanzas, para el adecuado funcionamiento de las plataformas y a la disposición de los usuarios.

Observaciones

Id_ mir

1626

- 1 El presente documento despliega la información perteneciente a los indicadores estratégicos y gestión de aquellos programas presupuestarios que proveen de bienes y servicios que generan valor público a la ciudadanía jalisciense
- 2 Se muestra el número del Componente relacionado con el indicador.

GOBIERNO DEL ESTADO DE JALISCO
PRESUPUESTO DE EGRESOS PARA EL EJERCICIO FISCAL 2018
Ficha Técnica de Indicador

Sistema de Evaluación del Desempeño (SED)

Gobierno del Estado de Jalisco Secretaría de Planeación, Administración y Finanzas

Datos del Programa

Educación superior con calidad, pertinencia, equidad y flexibilidad

Eje: Educación de calidad

Tema: Sistema educativo

¿Quién gasta?

12 Unidad Presupuestal	000 Unidad Responsable	00257 Unidad Ejecutora del Gasto
Secretaría de Innovación, Ciencia y Tecnología	Secretaría de Innovación, Ciencia y Tecnología	Dirección General de Educación Superior, Investigación y Posgrado

¿Para qué se gasta?

Finalidad	Función	Subfunción
Desarrollo Social	Educación	Educación Superior

Presupuesto asignado al Programa Presupuestario

Monto

Objetivos

Nivel	Clave Componente	Resumen Narrativo
Componente	C4	Becas de educación superior entregadas.

Datos del Indicador

Denominación	Método de cálculo
Total de Becas Entregadas	(Sumatoria de becas entregadas (Realizado) / Sumatoria de becas entregadas (Programado))*100

Descripción del Indicador

Este indicador medirá el número de becas de Instituciones Públicas de Educación Superior.

Tipo de Indicador	Dimensión del Indicador	Año de Medición del Resultado	
Gestión	Eficacia	2018	
Cobertura	Frecuencia de Medición		
Estatal	Anual		

Desagregado meta valor por género

	Meta Institucional	Meta Valor	Unidad de medida (meta valor)	Hombre	Mujer
100%	13,700	Beca	No disponible	No disponible	
0	70.00	70.01	85.00	85.01	130
■	■	■	■	■	■
Sentido del Indicador	Línea Base (meta valor)	Año (Línea base)			
Ascendente	15,437	2016			

Variables del Indicador

Nombre de la Variable	Unidad de medida	Tipo de Acumulación
Sumatoria de becas entregadas (realizado)	Beca	Suma
Sumatoria de becas entregadas (programado)	Beca	Suma

Fuente de Información

Padrón de Beneficiarios de Becas de Educación Superior Manutención. ([http://padronunico.jalisco.gob.mx/programas?f\[0\]=field_dependencia:Secretaría de Innovación, Ciencia y Tecnología&f\[1\]=title:Becas de Educación Superior Manutención&&campo_dependencia=209&campo_programa=214&campo_subprograma=](http://padronunico.jalisco.gob.mx/programas?f[0]=field_dependencia:Secretaría de Innovación, Ciencia y Tecnología&f[1]=title:Becas de Educación Superior Manutención&&campo_dependencia=209&campo_programa=214&campo_subprograma=)), Coordinación de Manutención.

Medios de verificación

Padrón Único de Beneficiarios ([http://padronunico.jalisco.gob.mx/programas?f\[0\]=field_dependencia:Secretaría de Innovación, Ciencia y Tecnología&f\[1\]=title:Becas de Educación Superior Manutención&&campo_dependencia=209&campo_programa=214&campo_subprograma=](http://padronunico.jalisco.gob.mx/programas?f[0]=field_dependencia:Secretaría de Innovación, Ciencia y Tecnología&f[1]=title:Becas de Educación Superior Manutención&&campo_dependencia=209&campo_programa=214&campo_subprograma=)), Secretaría de Desarrollo e Integración Social

Supuestos

Existen estudiantes cumplen con los requisitos establecidos para solicitar la beca.

Observaciones

Id. mir

1711

- 1 El presente documento despliega la información perteneciente a los indicadores estratégicos y gestión de aquellos programas presupuestarios que proveen de bienes y servicios que generan valor público a la ciudadanía jalisciense
- 2 Se muestra el número del Componente relacionado con el indicador.

GOBIERNO DEL ESTADO DE JALISCO
PRESUPUESTO DE EGRESOS PARA EL EJERCICIO FISCAL 2018
Ficha Técnica de Indicador

Sistema de Evaluación del Desempeño (SED)

Gobierno del Estado de Jalisco Secretaría de Planeación, Administración y Finanzas

Datos del Programa

Educación superior con calidad, pertinencia, equidad y flexibilidad

Eje: Educación de calidad

Tema: Sistema educativo

¿Quién gasta?

12 Unidad Presupuestal	000 Unidad Responsable	00257 Unidad Ejecutora del Gasto
Secretaría de Innovación, Ciencia y Tecnología	Secretaría de Innovación, Ciencia y Tecnología	Dirección General de Educación Superior, Investigación y Posgrado

¿Para qué se gasta?

Finalidad	Función	Subfunción
Desarrollo Social	Educación	Educación Superior

Presupuesto asignado al Programa Presupuestario

Monto

Objetivos

Nivel	Clave Componente	Resumen Narrativo
Componente	C7	Centros de innovación y desarrollo de educación superior regional creados.

Datos del Indicador

Denominación	Método de cálculo
Total Centros de Innovación y Desarrollo regional de Educación Superior consolidados	(Centros de innovación y desarrollo regional de educación superior consolidados (Realizado) / Centros de innovación y desarrollo regional de educación superior consolidados (Programado))*100

Descripción del Indicador

Mide el total de CIDES consolidados en las regiones del estado de Jalisco

Tipo de Indicador	Estratégico	Dimensión del Indicador	Eficiencia	Año de Medición del Resultado	2018
Cobertura	Estatual	Frecuencia de Medición	Semestral		

Desagregado meta valor por género

Parámetros de semaforización	Meta Institucional	Meta Valor	Unidad de medida (meta valor)	Hombre	Mujer
	100%	4	Centro educativo	No disponible	No disponible
0 49.00 49.01 80.00 80.01 130	Sentido del Indicador	Línea Base (meta valor)	Año (Línea base)		
	Ascendente	No disponible	No disponible		

Variables del Indicador

Nombre de la Variable	Unidad de medida	Tipo de Acumulación
Centros de innovación y desarrollo regional de educación superior consolidados (realizado)	Centro educativo	Suma
Centros de innovación y desarrollo regional de educación superior consolidados (programado)	Centro educativo	Suma

Fuente de Información

Convenios de colaboración firmados entre la Secretaría de Innovación, Ciencia y Tecnología, las autoridades municipales y las Instituciones de Educación Superior, <https://transparencia.info.jalisco.gob.mx/transparencia/dependencia/Secretar%C3%ADa%20de%20Innovaci%C3%B3n,%20Ciencia%20y%20Tecnolog%C3%ADa>

Medios de verificación

Convenios de colaboración firmados entre la Secretaría de Innovación, Ciencia y Tecnología, las autoridades municipales y las Instituciones de Educación Superior <https://sicyt.jalisco.gob.mx/>

Supuestos

Existe colaboración por parte de las autoridades municipales y el sector privado de la región

Observaciones

Id_ mir

- 1 El presente documento despliega la información perteneciente a los indicadores estratégicos y gestión de aquellos programas presupuestarios que proveen de bienes y servicios que generan valor público a la ciudadanía jalisciense
- 2 Se muestra el número del Componente relacionado con el indicador.

GOBIERNO DEL ESTADO DE JALISCO
PRESUPUESTO DE EGRESOS PARA EL EJERCICIO FISCAL 2018
Ficha Técnica de Indicador

Sistema de Evaluación del Desempeño (SED)

Gobierno del Estado de Jalisco Secretaría de Planeación, Administración y Finanzas

Datos del Programa

Programa de Impulso a la Ciencia y Desarrollo Tecnológico

Eje: Educación de calidad

Tema: Ciencia y tecnología

¿Quién gasta?

12 Unidad Presupuestal	000 Unidad Responsable	00258 Unidad Ejecutora del Gasto
Secretaría de Innovación, Ciencia y Tecnología	Secretaría de Innovación, Ciencia y Tecnología	Dirección General de Ciencia y Desarrollo Tecnológico

¿Para qué se gasta?

Finalidad	Función	Subfunción
Desarrollo Económico	Ciencia, Tecnología e Innovación	Servicios Científicos y Tecnológicos

Presupuesto asignado al Programa Presupuestario

Monto

Objetivos

Nivel	Clave Componente	Resumen Narrativo
Fin		Contribuir a la creación de condiciones propicias para impulsar, coordinar y coadyuvar al desarrollo regional, a través de la Innovación y el desarrollo educativo, científico y tecnológico del Estado.

Datos del Indicador

Denominación	Método de cálculo
Total de Solicitudes de Patentes por Millón de Habitantes	(Patentes por Millón de Habitantes (Realizado) / Patentes por Millón de Habitantes (Programado))*100

Descripción del Indicador

El indicador está conformado por la sumatoria de las solicitudes de patentes, más las solicitudes de PCT de residentes jaliscienses, divididos entre el número de la población total del Estado de Jalisco

Tipo de Indicador	Estratégico	Dimensión del Indicador	Eficiencia	Año de Medición del Resultado	2018
Cobertura	Estatual	Frecuencia de Medición	Anual		

Desagregado meta valor por género

	Meta Institucional	Meta Valor	Unidad de medida (meta valor)	Hombre	Mujer
	100%	22	Patente	No disponible	No disponible
Parámetros de semaforización	Sentido del Indicador	Línea Base (meta valor)	Año (Línea base)		
<input type="checkbox"/> 0 <input type="checkbox"/> 20.00 <input type="checkbox"/> 20.01 <input type="checkbox"/> 80.00 <input type="checkbox"/> 80.01 <input type="checkbox"/> 130	Ascendente	21	2017		

VARIABLES DEL INDICADOR

Nombre de la Variable	Unidad de medida	Tipo de Acumulación
Patentes por Millón de Habitantes (realizado)	Patente	Promedio
Patentes por Millón de Habitantes (programado)	Patente	Promedio

Fuente de Información

Estadísticas Oficiales del IMPI. www.impi.gob.mx

Medios de verificación

Informe Anual, IMPI en Cifras del Instituto Mexicano de la Propiedad Industrial y/o informes emitidos por este organismo. <http://www.gob.mx/impi/documentos/instituto-mexicano-de-la-propiedad-industrial-en-cifras-impi-en-cifras>

Supuestos

Existe desarrollo económico en el país y las empresas, universidades, centros de investigación generan innovación y desarrollo tecnológicos con novedad, actividad inventiva y actividad industrial

Observaciones

Id_mir

1104

- 1 El presente documento despliega la información perteneciente a los indicadores estratégicos y gestión de aquellos programas presupuestarios que proveen de bienes y servicios que generan valor público a la ciudadanía jalisciense
- 2 Se muestra el número del Componente relacionado con el indicador.

GOBIERNO DEL ESTADO DE JALISCO
PRESUPUESTO DE EGRESOS PARA EL EJERCICIO FISCAL 2018
Ficha Técnica de Indicador

Sistema de Evaluación del Desempeño (SED)

Gobierno del Estado de Jalisco Secretaría de Planeación, Administración y Finanzas

Datos del Programa

Programa de Impulso a la Ciencia y Desarrollo Tecnológico

Eje: Educación de calidad

Tema: Ciencia y tecnología

¿Quién gasta?

12 Unidad Presupuestal	000 Unidad Responsable	00258 Unidad Ejecutora del Gasto
Secretaría de Innovación, Ciencia y Tecnología	Secretaría de Innovación, Ciencia y Tecnología	Dirección General de Ciencia y Desarrollo Tecnológico

¿Para qué se gasta?

Finalidad	Función	Subfunción
Desarrollo Económico	Ciencia, Tecnología e Innovación	Servicios Científicos y Tecnológicos

Presupuesto asignado al Programa Presupuestario

Monto

Objetivos

Nivel	Clave Componente	Resumen Narrativo
Propósito		Los organismos públicos y de la sociedad civil en el Estado de Jalisco, reciben asistencia técnica para el desarrollo de sus proyectos científicos y tecnológicos.

Datos del Indicador

Denominación	Método de cálculo
Total de Organismos públicos y privados ligados a proyectos	$(\text{Organismos Vinculados (Realizado)} / \text{Organismos Vinculados (Programado)}) * 100$

Descripción del Indicador
El indicador se conforma por la sumatoria de los Organismos Públicos y Privados ligados al desarrollo de proyectos, dando con ello la articulación de la cuádruple hélice

Tipo de Indicador	<input type="text" value="Estratégico"/>	Dimensión del Indicador	<input type="text" value="Eficacia"/>	Año de Medición del Resultado	<input type="text" value="2018"/>
Cobertura	<input type="text" value="Estatal"/>	Frecuencia de Medición	<input type="text" value="Semestral"/>		

Desagregado meta valor por género

Parámetros de semaforización	Meta Institucional	Meta Valor	Unidad de medida (meta valor)	Hombre	Mujer
	<input type="text" value="0"/> <input type="text" value="20.00"/> <input type="text" value="20.01"/> <input type="text" value="80.00"/> <input type="text" value="80.01"/> <input type="text" value="130"/>	<input type="text" value="100%"/>	<input type="text" value="70"/>	<input type="text" value="Organismo"/>	<input type="text" value="No disponible"/>
	Sentido del Indicador	Línea Base (meta valor)	Año (Línea base)		
	<input type="text" value="Ascendente"/>	<input type="text" value="70"/>	<input type="text" value="2017"/>		

Variables del Indicador

Nombre de la Variable	Unidad de medida	Tipo de Acumulación
Organismos Vinculados (realizado)	Organismo	Suma
Organismos Vinculados (programado)	Organismo	Suma

Fuente de Información

Medios de verificación

Supuestos

Observaciones

Id_mir

- 1 El presente documento despliega la información perteneciente a los indicadores estratégicos y gestión de aquellos programas presupuestarios que proveen de bienes y servicios que generan valor público a la ciudadanía jalisciense
- 2 Se muestra el número del Componente relacionado con el indicador.

GOBIERNO DEL ESTADO DE JALISCO
PRESUPUESTO DE EGRESOS PARA EL EJERCICIO FISCAL 2018
Ficha Técnica de Indicador

Sistema de Evaluación del Desempeño (SED)

Gobierno del Estado de Jalisco Secretaría de Planeación, Administración y Finanzas

Datos del Programa

Programa de Impulso a la Ciencia y Desarrollo Tecnológico

Eje: Educación de calidad

Tema: Ciencia y tecnología

¿Quién gasta?

12 Unidad Presupuestal	000 Unidad Responsable	00258 Unidad Ejecutora del Gasto
Secretaría de Innovación, Ciencia y Tecnología	Secretaría de Innovación, Ciencia y Tecnología	Dirección General de Ciencia y Desarrollo Tecnológico

¿Para qué se gasta?

Finalidad	Función	Subfunción
Desarrollo Económico	Ciencia, Tecnología e Innovación	Servicios Científicos y Tecnológicos

Presupuesto asignado al Programa Presupuestario

Monto	\$8,756,661.00
-------	----------------

Objetivos

Nivel	Clave Componente	Resumen Narrativo
Componente	C1	Acciones de fomento implementadas para la generación de propiedad intelectual orientada a invenciones en el Estado de Jalisco

Datos del Indicador

Denominación	Método de cálculo
Total de Patentes solicitadas	(Solicitudes Nacionales de Patentes y PCT de Residentes Jaliscienses (Realizado) / Solicitudes Nacionales de Patentes y PCT de Residentes Jaliscienses (Programado))*100

Descripción del Indicador

El indicador está conformado por la sumatoria de las solicitudes de patentes, más las solicitudes de PCT (Tratado de Cooperación en Materia de Patentes) de residentes jaliscienses

Tipo de Indicador	Gestión	Dimensión del Indicador	Eficiencia	Año de Medición del Resultado	2018
Cobertura	Estatral	Frecuencia de Medición	Anual		

Parámetros de semaforización	Desagregado meta valor por género		Unidad de medida (meta valor)	Año (Línea base)	
	Meta Institucional	Meta Valor			Hombre
<div style="display: flex; justify-content: space-around;"> 0 20.00 20.01 80.00 80.01 130 </div> <div style="display: flex; justify-content: space-around; margin-top: 5px;"> </div>	100%	163	Patente	No disponible	No disponible
	Sentido del Indicador	Línea Base (meta valor)			
	Ascendente	157		2017	

VARIABLES DEL INDICADOR

Nombre de la Variable	Unidad de medida	Tipo de Acumulación
Solicitudes Nacionales de Patentes y PCT de Residentes Jaliscienses (realizado)	Patente	Suma
Solicitudes Nacionales de Patentes y PCT de Residentes Jaliscienses (programado)	Patente	Suma

Fuente de Información Estadísticas Oficiales del IMPI. www.impi.gob.mx

Medios de verificación Informe Anual, IMPI en Cifras del Instituto Mexicano de la Propiedad Industrial y/o informes emitidos por este organismo. <http://www.gob.mx/mpi/documentos/instituto-mexicano-de-la-propiedad-industrial-en-cifras-impi-en-cifras>

Supuestos Existe desarrollo económico en el país y las empresas generan innovación, en concreto desarrollos tecnológicos susceptibles de generar invenciones en los términos de propiedad industrial

Observaciones

Id_mir 1106

- 1 El presente documento despliega la información perteneciente a los indicadores estratégicos y gestión de aquellos programas presupuestarios que proveen de bienes y servicios que generan valor público a la ciudadanía jalisciense
- 2 Se muestra el número del Componente relacionado con el indicador.

GOBIERNO DEL ESTADO DE JALISCO
PRESUPUESTO DE EGRESOS PARA EL EJERCICIO FISCAL 2018
Ficha Técnica de Indicador

Sistema de Evaluación del Desempeño (SED)

Gobierno del Estado de Jalisco Secretaría de Planeación, Administración y Finanzas

Datos del Programa

Programa de Impulso a la Ciencia y Desarrollo Tecnológico

Eje: Educación de calidad

Tema: Ciencia y tecnología

¿Quién gasta?

12 Unidad Presupuestal	000 Unidad Responsable	00258 Unidad Ejecutora del Gasto
Secretaría de Innovación, Ciencia y Tecnología	Secretaría de Innovación, Ciencia y Tecnología	Dirección General de Ciencia y Desarrollo Tecnológico

¿Para qué se gasta?

Finalidad	Función	Subfunción
Desarrollo Económico	Ciencia, Tecnología e Innovación	Servicios Científicos y Tecnológicos

Presupuesto asignado al Programa Presupuestario

Monto

Objetivos

Nivel	Clave Componente	Resumen Narrativo
Componente	C2	Proyectos de ciencia y desarrollo tecnológico en Jalisco difundidos y divulgados

Datos del Indicador

Denominación	Método de cálculo
Total de acciones de difusión y divulgación ejecutadas	(Actividades de Difusión y Divulgación (Realizado) / Actividades de Difusión y Divulgación (Programado))*100

Descripción del Indicador

El indicador se conforma por la sumatoria de las actividades realizadas a través de la Difusión y Divulgación de la Ciencia, Tecnología e Innovación

Tipo de Indicador	Dimensión del Indicador	Año de Medición del Resultado	
Gestión	Eficiencia	2018	
Cobertura	Frecuencia de Medición		
Estatal	Semestral		

Desagregado meta valor por género

Parámetros de semaforización	Meta Institucional	Meta Valor	Unidad de medida (meta valor)	Hombre	Mujer
	100%	54	Actividad	No disponible	No disponible
0 20.00 20.01 80.00 80.01 130	Sentido del Indicador	Línea Base (meta valor)	Año (Línea base)		
	Ascendente	54	2017		

Variables del Indicador

Nombre de la Variable	Unidad de medida	Tipo de Acumulación
Actividades de Difusión y Divulgación (realizado)	Actividad	Suma
Actividades de Difusión y Divulgación (programado)	Actividad	Suma

Fuente de Información

Resultado de Indicadores del MIDE: Proyectos de difusión y divulgación de ciencia y tecnología apoyados

Medios de verificación

Indicadores del Monitoreo de Indicadores del Desarrollo de Jalisco, <https://seplan.app.jalisco.gob.mx/mide/indicado> Resultados de Beneficiarios de Convocatorias del Coecytjal en materia de Difusión y Divulgación de la Ciencia, Tecnología e Innovación www.coecytjal.org.mx Resultados de ganadores y finalistas del Premio Estatal de Innovación, Ciencia y Tecnología, Jalisco 2017 www.sicyt.jalisco.gob.mx

Supuestos

Existe compromiso y participación por parte de las Instituciones de educación desde básicas hasta nivel superior, tanto públicas y privadas, el sector empresarial, centros de investigación, laboratorios involucrados; en la difusión y divulgación de proyectos.

Observaciones

Id_mir

- 1 El presente documento despliega la información perteneciente a los indicadores estratégicos y gestión de aquellos programas presupuestarios que proveen de bienes y servicios que generan valor público a la ciudadanía jalisciense
- 2 Se muestra el número del Componente relacionado con el indicador.

GOBIERNO DEL ESTADO DE JALISCO
PRESUPUESTO DE EGRESOS PARA EL EJERCICIO FISCAL 2018
Ficha Técnica de Indicador

Sistema de Evaluación del Desempeño (SED)

Gobierno del Estado de Jalisco Secretaría de Planeación, Administración y Finanzas

Datos del Programa

Programa de Impulso a la Ciencia y Desarrollo Tecnológico

Eje: Educación de calidad

Tema: Ciencia y tecnología

¿Quién gasta?

12 Unidad Presupuestal	000 Unidad Responsable	00258 Unidad Ejecutora del Gasto
Secretaría de Innovación, Ciencia y Tecnología	Secretaría de Innovación, Ciencia y Tecnología	Dirección General de Ciencia y Desarrollo Tecnológico

¿Para qué se gasta?

Finalidad	Función	Subfunción
Desarrollo Económico	Ciencia, Tecnología e Innovación	Servicios Científicos y Tecnológicos

Presupuesto asignado al Programa Presupuestario

Monto	\$8,756,661.00
-------	----------------

Objetivos

Nivel	Clave Componente	Resumen Narrativo
Componente	C3	Proyectos de plataformas tecnológicas implementados para el desarrollo tecnológico de Jalisco

Datos del Indicador

Denominación	Método de cálculo
Total de Plataformas Tecnológicas en fase de gestión	(Plataformas Tecnológicas Implementadas en Gestión (Realizado) / Plataformas Tecnológicas Implementadas en Gestión (Programado))*100

Descripción del Indicador

El indicador mide la sumatoria de Plataformas Tecnológicas que se encuentran desarrolladas

Tipo de Indicador	Gestión	Dimensión del Indicador	Eficacia	Año de Medición del Resultado	2018
Cobertura	Estatal	Frecuencia de Medición	Semestral		

Desagregado meta valor por género

Parámetros de semaforización	Meta Institucional	Meta Valor	Unidad de medida (meta valor)	Hombre	Mujer
	100%	6	Plataforma	No disponible	No disponible
	Sentido del Indicador	Línea Base (meta valor)	Año (Línea base)		
0 20.00 20.01 80.00 80.01 130	Ascendente	5	2017		

Variables del Indicador

Nombre de la Variable	Unidad de medida	Tipo de Acumulación
Plataformas Tecnológicas Implementadas en Gestión (realizado)	Plataforma	Suma
Plataformas Tecnológicas Implementadas en Gestión (programado)	Plataforma	Suma

Fuente de Información

Agenda de Innovación, actas de acuerdos, actas de proyectos, minutas, listas de asistencia

Medios de verificación

Agenda de Innovación http://sicyt.jalisco.gob.mx/sites/sicyt.jalisco.gob.mx/files/agenda_de_innovacion_de_jalisco.pdf

Supuestos

Se cuenta con el compromiso de los sectores involucrados y con la apertura de las convocatorias correspondientes a los proyectos tecnológicos.

Observaciones

Id_mir

1114

- 1 El presente documento despliega la información perteneciente a los indicadores estratégicos y gestión de aquellos programas presupuestarios que proveen de bienes y servicios que generan valor público a la ciudadanía jalisciense
- 2 Se muestra el número del Componente relacionado con el indicador.

GOBIERNO DEL ESTADO DE JALISCO
PRESUPUESTO DE EGRESOS PARA EL EJERCICIO FISCAL 2018
Ficha Técnica de Indicador

Sistema de Evaluación del Desempeño (SED)

Gobierno del Estado de Jalisco Secretaría de Planeación, Administración y Finanzas

Datos del Programa

Proyectos de Innovación, Empresarial y Social

Eje: Tema transversal

Tema: Innovación

¿Quién gasta?

12	000	00259
Unidad Presupuestal	Unidad Responsable	Unidad Ejecutora del Gasto
Secretaría de Innovación, Ciencia y Tecnología	Secretaría de Innovación, Ciencia y Tecnología	Dirección General de Innovación Empresarial y Social

¿Para qué se gasta?

Finalidad	Función	Subfunción
Desarrollo Económico	Ciencia, Tecnología e Innovación	Innovación

Presupuesto asignado al Programa Presupuestario

Monto \$13,453,965.00

Objetivos

Nivel	Clave Componente	Resumen Narrativo
Fin		Contribuir al incremento en Jalisco de la capacidad innovadora en los sectores social, económico y gubernamental mediante su vinculación con actores del ecosistema de innovación del estado, los cuales promueven la cultura de innovación, el emprendimiento de alto impacto y el desarrollo tecnológico, empresarial y social.

Datos del Indicador

Denominación	Método de cálculo
Total de agentes de innovación activos en acciones de transformación digital económica y social.	(Agentes de innovación activos en acciones de transformación digital económica y social. (Realizado) / Agentes de innovación activos en acciones de transformación digital económica y social. (Programado))*100

Descripción del Indicador

Mide la cantidad de Agentes de innovación activos en acciones de transformación digital, económica y social.

Tipo de Indicador	Estratégico	Dimensión del Indicador	Eficacia	Año de Medición del Resultado	2018
Cobertura	Estatal	Frecuencia de Medición	Anual		

Desagregado meta valor por género

Parámetros de semaforización		Meta Institucional	Meta Valor	Unidad de medida (meta valor)	Hombre	Mujer
0	75.00	100%	490	Agente	No disponible	No disponible
75.01	85.00	Sentido del Indicador	Línea Base (meta valor)	Año (Línea base)		
85.01	130	Ascendente	No disponible	No disponible		

Variables del Indicador

Nombre de la Variable	Unidad de medida	Tipo de Acumulación
Agentes de innovación activos en acciones de transformación digital económica y social. (realizado)	Agente	Suma
Agentes de innovación activos en acciones de transformación digital económica y social. (programado)	Agente	Suma

Fuente de Información CARPETA CONCENTRADORA EVIDENCIAS DGIDES/ Dirección General de Innovación Desarrollo Empresarial y Social/ https://sicyt.jalisco.gob.mx/innovacion

Medios de verificación CARPETA CONCENTRADORA EVIDENCIAS DGIDES/ Dirección General de Innovación Desarrollo Empresarial y Social/ https://sicyt.jalisco.gob.mx/innovacion

Supuestos Se cuenta con el interés por parte de los agentes del ecosistema para participar en los proyectos de innovación empresarial y social así como con patrocinios, fondos externos para llevar a cabo festivales o eventos como Campus Party y Epicentro.

Observaciones

Id_ mir 2464

- 1 El presente documento despliega la información perteneciente a los indicadores estratégicos y gestión de aquellos programas presupuestarios que proveen de bienes y servicios que generan valor público a la ciudadanía jalisciense
- 2 Se muestra el número del Componente relacionado con el indicador.

GOBIERNO DEL ESTADO DE JALISCO
PRESUPUESTO DE EGRESOS PARA EL EJERCICIO FISCAL 2018
Ficha Técnica de Indicador

Sistema de Evaluación del Desempeño (SED)

Gobierno del Estado de Jalisco Secretaría de Planeación, Administración y Finanzas

Datos del Programa

Proyectos de Innovación, Empresarial y Social

Eje: Tema transversal

Tema: Innovación

¿Quién gasta?

12 Unidad Presupuestal	000 Unidad Responsable	00259 Unidad Ejecutora del Gasto
Secretaría de Innovación, Ciencia y Tecnología	Secretaría de Innovación, Ciencia y Tecnología	Dirección General de Innovación Empresarial y Social

¿Para qué se gasta?

Finalidad	Función	Subfunción
Desarrollo Económico	Ciencia, Tecnología e Innovación	Innovación

Presupuesto asignado al Programa Presupuestario

Monto	\$13,453,965.00
-------	-----------------

Objetivos

Nivel	Clave Componente	Resumen Narrativo
Propósito		Emprendedores, empresarios, investigadores, vinculados con inversionistas, mentores, actores gubernamentales para promover el emprendimiento de alto impacto, el desarrollo tecnológico, empresarial y social.

Datos del Indicador

Denominación	Método de cálculo
Total de agentes del ecosistema de innovación vinculados	$(\text{Agentes del ecosistema de innovación vinculados (Realizado)} / \text{Agentes del ecosistema de innovación vinculados (Programado)}) * 100$

Descripción del Indicador
Mide la cantidad de agentes del ecosistema vinculados para promover el emprendimiento de alto impacto, el desarrollo tecnológico, empresarial y social. *

Tipo de Indicador	Estratégico	Dimensión del Indicador	Eficacia	Año de Medición del Resultado	2018
Cobertura	Estatral	Frecuencia de Medición	Anual		

Parámetros de semaforización <div style="display: flex; justify-content: space-around; align-items: center;"> <div style="text-align: center;">0</div> <div style="text-align: center;">70.00</div> <div style="text-align: center;">70.01</div> <div style="text-align: center;">85.00</div> <div style="text-align: center;">85.01</div> <div style="text-align: center;">130</div> </div> <div style="display: flex; justify-content: space-around; margin-top: 5px;"> <div style="width: 15px; height: 15px; background-color: red;"></div> <div style="width: 15px; height: 15px; background-color: yellow;"></div> <div style="width: 15px; height: 15px; background-color: green;"></div> </div>	Meta Institucional	Meta Valor	Unidad de medida (meta valor)	Desagregado meta valor por género	
	100%	151	Agente	No disponible	No disponible
	Sentido del Indicador	Línea Base (meta valor)	Año (Línea base)		
	Ascendente	No disponible	No disponible		

Variables del Indicador

Nombre de la Variable	Unidad de medida	Tipo de Acumulación
Agentes del ecosistema de innovación vinculados (realizado)	Agente	Suma
Agentes del ecosistema de innovación vinculados (programado)	Agente	Suma

Fuente de Información CARPETA CONCENTRADORA EVIDENCIAS DGIDES/ Dirección General de Innovación Desarrollo Empresarial y Social/ <https://sicyt.jalisco.gob.mx/innovacion>

Medios de verificación CARPETA CONCENTRADORA EVIDENCIAS DGIDES/ Dirección General de Innovación Desarrollo Empresarial y Social/ <https://sicyt.jalisco.gob.mx/innovacion>

Supuestos Existe interés y compromiso por parte de los actores del ecosistema en vincularse para promover la cultura de innovación, el emprendimiento de alto impacto y el desarrollo tecnológico empresarial y social.

Observaciones

Id_mir 2479

- 1 El presente documento despliega la información perteneciente a los indicadores estratégicos y gestión de aquellos programas presupuestarios que proveen de bienes y servicios que generan valor público a la ciudadanía jalisciense
- 2 Se muestra el número del Componente relacionado con el indicador.

GOBIERNO DEL ESTADO DE JALISCO
PRESUPUESTO DE EGRESOS PARA EL EJERCICIO FISCAL 2018
Ficha Técnica de Indicador

Sistema de Evaluación del Desempeño (SED)

Gobierno del Estado de Jalisco Secretaría de Planeación, Administración y Finanzas

Datos del Programa

Proyectos de Innovación, Empresarial y Social

Eje: Tema transversal

Tema: Innovación

¿Quién gasta?

12 Unidad Presupuestal	000 Unidad Responsable	00259 Unidad Ejecutora del Gasto
Secretaría de Innovación, Ciencia y Tecnología	Secretaría de Innovación, Ciencia y Tecnología	Dirección General de Innovación Empresarial y Social

¿Para qué se gasta?

Finalidad	Función	Subfunción
Desarrollo Económico	Ciencia, Tecnología e Innovación	Innovación

Presupuesto asignado al Programa Presupuestario

Monto

Objetivos

Nivel	Clave Componente	Resumen Narrativo
Componente	C1	Soluciones de base tecnológica generadas para resolver problemas específicos en conjunto con actores del ecosistema de innovación de Jalisco.

Datos del Indicador

Denominación	Método de cálculo
Total de proyectos de soluciones innovadoras apoyados	$(\text{Proyectos de soluciones innovadoras apoyados (Realizado)} / \text{Proyectos de soluciones innovadoras apoyados (Programado)}) * 100$

Descripción del Indicador
Mide la cantidad de proyectos de soluciones innovadoras apoyados

Tipo de Indicador	Gestión	Dimensión del Indicador	Eficacia	Año de Medición del Resultado	2018
Cobertura	Estatal	Frecuencia de Medición	Semestral		

Parámetros de semaforización		Meta Institucional	Meta Valor	Unidad de medida (meta valor)	Desagregado meta valor por género	
		100%	76	Proyecto	Hombre	Mujer
0	75.00	75.01	85.00	85.01	130	
		Sentido del Indicador	Línea Base (meta valor)	Año (Línea base)		
		Ascendente	No disponible	No disponible		

VARIABLES DEL INDICADOR

Nombre de la Variable	Unidad de medida	Tipo de Acumulación
Proyectos de soluciones innovadoras apoyados (realizado)	Proyecto	Suma
Proyectos de soluciones innovadoras apoyados (programado)	Proyecto	Suma

Fuente de Información CARPETA CONCENTRADORA EVIDENCIAS DGIDES/ Dirección General de Innovación Desarrollo Empresarial y Social/ <https://sicyt.jalisco.gob.mx/innovacion>

Medios de verificación CARPETA CONCENTRADORA EVIDENCIAS DGIDES/ Dirección General de Innovación Desarrollo Empresarial y Social/ <https://sicyt.jalisco.gob.mx/innovacion>

Supuestos Se cuenta con patrocinios privados externos para en conjunto la SICYT organizar los foros y encuentros para capacitar y vincular emprendedores tales como Campus Party y Epicentro.

Observaciones

Id_mir

- 1 El presente documento despliega la información perteneciente a los indicadores estratégicos y gestión de aquellos programas presupuestarios que proveen de bienes y servicios que generan valor público a la ciudadanía jalisciense
- 2 Se muestra el número del Componente relacionado con el indicador.

GOBIERNO DEL ESTADO DE JALISCO
PRESUPUESTO DE EGRESOS PARA EL EJERCICIO FISCAL 2018
Ficha Técnica de Indicador

Sistema de Evaluación del Desempeño (SED)

Gobierno del Estado de Jalisco Secretaría de Planeación, Administración y Finanzas

Datos del Programa

Proyectos de Innovación, Empresarial y Social

Eje: Tema transversal

Tema: Innovación

¿Quién gasta?

12 Unidad Presupuestal	000 Unidad Responsable	00259 Unidad Ejecutora del Gasto
Secretaría de Innovación, Ciencia y Tecnología	Secretaría de Innovación, Ciencia y Tecnología	Dirección General de Innovación Empresarial y Social

¿Para qué se gasta?

Finalidad	Función	Subfunción
Desarrollo Económico	Ciencia, Tecnología e Innovación	Innovación

Presupuesto asignado al Programa Presupuestario

Monto

Objetivos

Nivel	Clave Componente	Resumen Narrativo
Componente	C2	PyMes fortalecidas en temas de innovación, emprendimiento de base tecnológica y transformación digital, a través de los CIADES, para aumentar la competitividad en las regiones.

Datos del Indicador

Denominación	Método de cálculo
Total de empresas apoyadas en procesos de innovación.	$(\text{Empresas apoyadas en procesos de innovación (Realizado)} / \text{Empresas apoyadas en procesos de innovación (Programado)}) * 100$

Descripción del Indicador

Mide la cantidad de empresas de base tecnológica apoyadas para aumentar su competitividad en las regiones

Tipo de Indicador	Gestión	Dimensión del Indicador	Eficacia	Año de Medición del Resultado	2018
Cobertura	Estatual	Frecuencia de Medición	Trimestral		

Desagregado meta valor por género

Parámetros de semaforización		Meta Institucional	Meta Valor	Unidad de medida (meta valor)	Hombre	Mujer
0	75.00	100%	75	Empresa	No disponible	No disponible
75.01	85.00	Sentido del Indicador	Línea Base (meta valor)	Año (Línea base)		
85.01	130	Ascendente	No disponible	No disponible		

Variables del Indicador

Nombre de la Variable	Unidad de medida	Tipo de Acumulación
Empresas apoyadas en procesos de innovación (realizado)	Empresa	Suma
Empresas apoyadas en procesos de innovación (programado)	Empresa	Suma

Fuente de Información

Medios de verificación

Supuestos

Observaciones

Id_mir

- 1 El presente documento despliega la información perteneciente a los indicadores estratégicos y gestión de aquellos programas presupuestarios que proveen de bienes y servicios que generan valor público a la ciudadanía jalisciense
- 2 Se muestra el número del Componente relacionado con el indicador.

GOBIERNO DEL ESTADO DE JALISCO
PRESUPUESTO DE EGRESOS PARA EL EJERCICIO FISCAL 2018
Ficha Técnica de Indicador

Sistema de Evaluación del Desempeño (SED)

Gobierno del Estado de Jalisco Secretaría de Planeación, Administración y Finanzas

Datos del Programa

Proyectos de Innovación, Empresarial y Social

Eje: Tema transversal

Tema: Innovación

¿Quién gasta?

12 Unidad Presupuestal	000 Unidad Responsable	00259 Unidad Ejecutora del Gasto
Secretaría de Innovación, Ciencia y Tecnología	Secretaría de Innovación, Ciencia y Tecnología	Dirección General de Innovación Empresarial y Social

¿Para qué se gasta?

Finalidad	Función	Subfunción
Desarrollo Económico	Ciencia, Tecnología e Innovación	Innovación

Presupuesto asignado al Programa Presupuestario

Monto	\$13,453,965.00
-------	-----------------

Objetivos

Nivel	Clave Componente	Resumen Narrativo
Componente	C3	Recomendaciones de políticas públicas de innovación y emprendimiento de alto impacto analizadas, priorizadas y socializadas con actores del ecosistema para definir líneas de acción.

Datos del Indicador

Denominación	Método de cálculo
Total de foros: espacios de discusión y análisis de políticas públicas de innovación, emprendimiento de alto impacto organizados.	(Foros: espacios de discusión y análisis de políticas públicas de innovación, emprendimiento de alto impacto organizados. (Realizado) / Foros: espacios de discusión y análisis de políticas públicas de innovación, emprendimiento de alto impacto organizados. (Programado))*100

Descripción del Indicador

Mide la cantidad de foros de análisis y discusión de política pública con actores del ecosistema de innovación, ciencia y tecnología locales, nacionales o internacionales para generar recomendaciones de política pública pertinentes.

Tipo de Indicador	Gestión	Dimensión del Indicador	Eficacia	Año de Medición del Resultado	2018
Cobertura	Estatral	Frecuencia de Medición	Trimestral		

Desagregado meta valor por género						
Parámetros de semaforización		Meta Institucional	Meta Valor	Unidad de medida (meta valor)	Hombre	Mujer
0	75.00	75.01	90.00	90.01	130	
		Sentido del Indicador	Línea Base (meta valor)	Año (Línea base)		
		Ascendente	No disponible	No disponible		

Variables del Indicador

Nombre de la Variable	Unidad de medida	Tipo de Acumulación
Foros: espacios de discusión y análisis de políticas públicas de innovación, emprendimiento de alto impacto organizados. (realizado)	Foro	Suma
Foros: espacios de discusión y análisis de políticas públicas de innovación, emprendimiento de alto impacto organizados. (programado)	Foro	Suma

Fuente de Información CARPETA CONCENTRADORA EVIDENCIAS DGIDES/ Dirección General de Innovación Desarrollo Empresarial y Social/ <https://sicyt.jalisco.gob.mx/innovacion>

Medios de verificación CARPETA CONCENTRADORA EVIDENCIAS DGIDES/ Dirección General de Innovación Desarrollo Empresarial y Social/ <https://sicyt.jalisco.gob.mx/innovacion>

Supuestos Se cumplen en tiempo y forma los mecanismos para generar las condiciones para el análisis y discusión de las recomendaciones para mejorar la política pública de innovación

Observaciones

Id_mir 2482

1 El presente documento despliega la información perteneciente a los indicadores estratégicos y gestión de aquellos programas presupuestarios que provienen de bienes y servicios que generan valor público a la ciudadanía jalisciense

GOBIERNO DEL ESTADO DE JALISCO
PRESUPUESTO DE EGRESOS PARA EL EJERCICIO FISCAL 2018
Ficha Técnica de Indicador

Sistema de Evaluación del Desempeño (SED)

Gobierno del Estado de Jalisco Secretaría de Planeación, Administración y Finanzas

Datos del Programa

Educación Superior Tecnológica en las Regiones (UTJ)

Eje: Educación de calidad

Tema: Sistema educativo

¿Quién gasta?

12 Unidad Presupuestal	050 Unidad Responsable	00260 Unidad Ejecutora del Gasto
Secretaría de Innovación, Ciencia y Tecnología	Universidad Tecnológica de Jalisco	Universidad Tecnológica de Jalisco

¿Para qué se gasta?

Finalidad	Función	Subfunción
Desarrollo Social	Educación	Educación Superior

Presupuesto asignado al Programa Presupuestario

Monto	\$43,635,390.00
-------	-----------------

Objetivos

Nivel	Clave Componente	Resumen Narrativo
Fin		Contribuir a elevar la cobertura y calidad de la educación superior tecnológica, mediante acciones de difusión permanente, que se vean reflejadas en el incremento en la oferta académica.

Datos del Indicador

Denominación	Método de cálculo
Total de Campañas de difusión	$(\text{Campañas de difusión (Realizado)} / \text{Campañas de difusión (Programado)}) * 100$

Descripción del Indicador

Campañas de difusión

Tipo de Indicador	Estratégico	Dimensión del Indicador	Eficiencia	Año de Medición del Resultado	2018
Cobertura	Regional	Frecuencia de Medición	Cuatrenal		

Parámetros de semaforización	Desagregado meta valor por género				
	Meta Institucional	Meta Valor	Unidad de medida (meta valor)	Hombre	Mujer
0 10.00 10.01 50.00 50.01 130	100%	3	Campaña	No disponible	No disponible
<div style="display: flex; justify-content: space-around; width: 100%;"> <div style="width: 20px; height: 20px; background-color: red;"></div> <div style="width: 20px; height: 20px; background-color: red;"></div> <div style="width: 20px; height: 20px; background-color: yellow;"></div> <div style="width: 20px; height: 20px; background-color: yellow;"></div> <div style="width: 20px; height: 20px; background-color: green;"></div> <div style="width: 20px; height: 20px; background-color: green;"></div> </div>	Sentido del Indicador	Línea Base (meta valor)	Año (Línea base)		
	Ascendente	No disponible	No disponible		

VARIABLES DEL INDICADOR

Nombre de la Variable	Unidad de medida	Tipo de Acumulación
Campañas de difusión (realizado)	Campaña	Suma
Campañas de difusión (programado)	Campaña	Suma

Fuente de Información | Reportes de promoción

Medios de verificación | Reporte estatal de estadística 911, reporte de ingreso, informes al Consejo Directivo,

Supuestos | Se cuenta con egresados de Educación Media Superior que se interesan y cuentan con las posibilidades para continuar sus estudios de Educación Superior

Observaciones

Id_mir | 3334

- 1 El presente documento despliega la información perteneciente a los indicadores estratégicos y gestión de aquellos programas presupuestarios que proveen de bienes y servicios que generan valor público a la ciudadanía jalisciense
- 2 Se muestra el número del Componente relacionado con el indicador.

GOBIERNO DEL ESTADO DE JALISCO
PRESUPUESTO DE EGRESOS PARA EL EJERCICIO FISCAL 2018
Ficha Técnica de Indicador

Sistema de Evaluación del Desempeño (SED)

Gobierno del Estado de Jalisco Secretaría de Planeación, Administración y Finanzas

Datos del Programa

Educación Superior Tecnológica en las Regiones (UTJ)

Eje: Educación de calidad

Tema: Sistema educativo

¿Quién gasta?

12 Unidad Presupuestal	050 Unidad Responsable	00260 Unidad Ejecutora del Gasto
Secretaría de Innovación, Ciencia y Tecnología	Universidad Tecnológica de Jalisco	Universidad Tecnológica de Jalisco

¿Para qué se gasta?

Finalidad	Función	Subfunción
Desarrollo Social	Educación	Educación Superior

Presupuesto asignado al Programa Presupuestario

Monto

Objetivos

Nivel	Clave Componente	Resumen Narrativo
Propósito		La población de la región recibe educación superior tecnológica pertinente, flexible, equitativa y de calidad.

Datos del Indicador

Denominación	Método de cálculo
Total de Matrícula	$(\text{Alumnos matriculados (Realizado)} / \text{Alumnos matriculados (Programado)}) * 100$

Descripción del Indicador

La población de la región recibe educación superior tecnológica pertinente, flexible, equitativa y de calidad.

Tipo de Indicador	Estratégico	Dimensión del Indicador	Eficiencia	Año de Medición del Resultado	2018
Cobertura	Regional	Frecuencia de Medición	Cuatrimestral		

Desagregado meta valor por género

Parámetros de semaforización	Meta Institucional	Meta Valor	Unidad de medida (meta valor)	Hombre	Mujer
	<input type="text" value="0"/> <input type="text" value="10.00"/> <input type="text" value="10.01"/> <input type="text" value="50.00"/> <input type="text" value="50.01"/> <input type="text" value="130"/>	100%	3,800	Alumno	2,600.00
	Sentido del Indicador	Línea Base (meta valor)	Año (Línea base)		
	Ascendente	No disponible	No disponible		

Variables del Indicador

Nombre de la Variable	Unidad de medida	Tipo de Acumulación
Alumnos matriculados (realizado)	Alumno	Suma
Alumnos matriculados (programado)	Alumno	Suma

Fuente de Información

Base de datos de alumnos Sistema de control escolar

Medios de verificación

Cuadro estadístico de matrícula, estadística básica Coordinación General de Universidades Tecnológicas y Politécnicas

Supuestos

Existe interés por parte de los alumnos de continuar sus estudios de Educación Superior en la UTZMG, y cuentan con condiciones económicas para poder asistir.

Observaciones

Id. mir

3336

- 1 El presente documento despliega la información perteneciente a los indicadores estratégicos y gestión de aquellos programas presupuestarios que proveen de bienes y servicios que generan valor público a la ciudadanía jalisciense
- 2 Se muestra el número del Componente relacionado con el indicador.

GOBIERNO DEL ESTADO DE JALISCO
PRESUPUESTO DE EGRESOS PARA EL EJERCICIO FISCAL 2018
Ficha Técnica de Indicador

Sistema de Evaluación del Desempeño (SED)

Gobierno del Estado de Jalisco Secretaría de Planeación, Administración y Finanzas

Datos del Programa

Educación Superior Tecnológica en las Regiones (UTJ)

Eje: Educación de calidad

Tema: Sistema educativo

¿Quién gasta?

12 Unidad Presupuestal	050 Unidad Responsable	00260 Unidad Ejecutora del Gasto
Secretaría de Innovación, Ciencia y Tecnología	Universidad Tecnológica de Jalisco	Universidad Tecnológica de Jalisco

¿Para qué se gasta?

Finalidad	Función	Subfunción
Desarrollo Social	Educación	Educación Superior

Presupuesto asignado al Programa Presupuestario

Monto

Objetivos

Nivel	Clave Componente	Resumen Narrativo
Componente	B7	Matrícula de Alumnos de nuevo ingreso realizada.

Datos del Indicador

Denominación	Método de cálculo
Total Alumnos atendidos.	(Número de alumnos (Realizado) / Número de alumnos (Programado))*100

Descripción del Indicador

Número de alumnos

Tipo de Indicador	Gestión	Dimensión del Indicador	Eficiencia	Año de Medición del Resultado	2018
Cobertura	Regional	Frecuencia de Medición	Cuatrimestral		

Desagregado meta valor por género

Parámetros de semaforización		Meta Institucional	Meta Valor	Unidad de medida (meta valor)	Hombre	Mujer
		100%	1,100	Alumno	700.00	400.00
0	10.00	10.01	50.00	50.01	130	
		Sentido del Indicador	Línea Base (meta valor)	Año (Línea base)		
		Ascendente	No disponible	No disponible		

Variables del Indicador

Nombre de la Variable	Unidad de medida	Tipo de Acumulación
Número de alumnos (realizado)	Alumno	Suma
Número de alumnos (programado)	Alumno	Suma

Fuente de Información

base de datos de alumnos, reporte de estadística básica CGUTyP, estadística 911

Medios de verificación

Cuadro estadístico de matrícula, estadística básica CGUTyP, informes al Consejo Directivo

Supuestos

Existe interés de los egresados de Educación Media Superior para continuar estudios de Educación Superior en alguno de los Programas Educativos que oferta la Universidad Tecnológica de la Zona Metropolitana de Guadalajara

Observaciones

Id_ mir

- 1 El presente documento despliega la información perteneciente a los indicadores estratégicos y gestión de aquellos programas presupuestarios que proveen de bienes y servicios que generan valor público a la ciudadanía jalisciense
- 2 Se muestra el número del Componente relacionado con el indicador.

GOBIERNO DEL ESTADO DE JALISCO
PRESUPUESTO DE EGRESOS PARA EL EJERCICIO FISCAL 2018
Ficha Técnica de Indicador

Sistema de Evaluación del Desempeño (SED)

Gobierno del Estado de Jalisco Secretaría de Planeación, Administración y Finanzas

Datos del Programa

Educación Superior Tecnológica en las Regiones (UTJ)

Eje: Educación de calidad

Tema: Sistema educativo

¿Quién gasta?

12 Unidad Presupuestal	050 Unidad Responsable	00260 Unidad Ejecutora del Gasto
Secretaría de Innovación, Ciencia y Tecnología	Universidad Tecnológica de Jalisco	Universidad Tecnológica de Jalisco

¿Para qué se gasta?

Finalidad	Función	Subfunción
Desarrollo Social	Educación	Educación Superior

Presupuesto asignado al Programa Presupuestario

Monto

Objetivos

Nivel	Clave Componente	Resumen Narrativo
Componente	N6	Atención otorgada a estudiantes con educación superior tecnológica de calidad.

Datos del Indicador

Denominación

Porcentaje de Eficiencia terminal

Método de cálculo

(Porcentaje de Alumnos egresados de la generación (Realizado) / Porcentaje de Alumnos egresados de la generación (Programado)) * 100

Descripción del Indicador

Alumnos egresados de la misma generación

Tipo de Indicador	Estratégico	Dimensión del Indicador	Calidad	Año de Medición del Resultado	2018
Cobertura	Regional	Frecuencia de Medición	Cuatrimestral		

Desagregado meta valor por género

Parámetros de semaforización						Meta Institucional	Meta Valor	Unidad de medida (meta valor)	Hombre	Mujer
0	10.00	10.01	50.00	50.01	130	100%	60	Porcentaje	No disponible	No disponible
						Sentido del Indicador	Línea Base (meta valor)	Año (Línea base)		
						Ascendente	No disponible	No disponible		

Variables del Indicador

Nombre de la Variable	Unidad de medida	Tipo de Acumulación
Porcentaje de Alumnos egresados de la generación (realizado)	Porcentaje	Suma
Porcentaje de Alumnos egresados de la generación (programado)	Porcentaje	Suma

Fuente de Información

base de datos de alumnos, actas de calificaciones, base de datos de egresados y titulados, estadística CGUTyP y 911

Medios de verificación

Estadístico de egresados y titulados, MECASUT CGUTyP, Informes al Consejo Directivo

Supuestos

Existe interés por parte de los estudiantes que egresan de la educación superior en obtener un empleo y existen las condiciones del mercado laboral para su incorporación a la planta productiva.

Observaciones

Id_ mir

3339

- 1 El presente documento despliega la información perteneciente a los indicadores estratégicos y gestión de aquellos programas presupuestarios que proveen de bienes y servicios que generan valor público a la ciudadanía jalisciense
- 2 Se muestra el número del Componente relacionado con el indicador.

GOBIERNO DEL ESTADO DE JALISCO
PRESUPUESTO DE EGRESOS PARA EL EJERCICIO FISCAL 2018
Ficha Técnica de Indicador

Sistema de Evaluación del Desempeño (SED)

Gobierno del Estado de Jalisco Secretaría de Planeación, Administración y Finanzas

Datos del Programa

Educación Superior Tecnológica en las Regiones (UTJ)

Eje: Educación de calidad

Tema: Sistema educativo

¿Quién gasta?

12 Unidad Presupuestal	050 Unidad Responsable	00260 Unidad Ejecutora del Gasto
Secretaría de Innovación, Ciencia y Tecnología	Universidad Tecnológica de Jalisco	Universidad Tecnológica de Jalisco

¿Para qué se gasta?

Finalidad	Función	Subfunción
Desarrollo Social	Educación	Educación Superior

Presupuesto asignado al Programa Presupuestario

Monto	\$43,635,390.00
-------	-----------------

Objetivos

Nivel	Clave Componente	Resumen Narrativo
Componente	C5	Competencias desarrolladas en estudiantes de educación superior tecnológica bajo el modelo de triple hélice.

Datos del Indicador

Denominación	Método de cálculo
Total de Egresados insertados en el sector productivo	(Egresados trabajando en su área de conocimiento (Realizado) / Egresados trabajando en su área de conocimiento (Programado))*100

Descripción del Indicador

Egresados trabajando en su área de conocimiento

Tipo de Indicador	Estratégico	Dimensión del Indicador	Eficiencia	Año de Medición del Resultado	2018
Cobertura	Regional	Frecuencia de Medición	Cuatrimestral		

Parámetros de semaforización	Desagregado meta valor por género		Unidad de medida (meta valor)	Meta Valor	Meta Institucional
	Hombre	Mujer			
0 10.00 10.01 50.00 50.01 130	No disponible	No disponible	Porcentaje	80	100%
<div style="display: flex; justify-content: space-around; width: 100%;"> <div style="width: 15px; height: 15px; background-color: red;"></div> <div style="width: 15px; height: 15px; background-color: red;"></div> <div style="width: 15px; height: 15px; background-color: yellow;"></div> <div style="width: 15px; height: 15px; background-color: yellow;"></div> <div style="width: 15px; height: 15px; background-color: green;"></div> <div style="width: 15px; height: 15px; background-color: green;"></div> </div>			Año (Línea base)	Línea Base (meta valor)	Sentido del Indicador
			No disponible	No disponible	No disponible

Variables del Indicador

Nombre de la Variable	Unidad de medida	Tipo de Acumulación
Egresados trabajando en su área de conocimiento (realizado)	Porcentaje	Suma
Egresados trabajando en su área de conocimiento (programado)	Porcentaje	Suma

Fuente de Información Encuestas a egresados y empleadores. Base de datos egresados

Medios de verificación Reporte de Inserción laboral encuestas a egresados y empleadores. Base de datos egresados -

Supuestos Existe interés por parte de los estudiantes que egresan de la educación superior en obtener un empleo y existen las condiciones del mercado laboral para su incorporación a la planta productiva.

Observaciones

Id_ mir 3341

- 1 El presente documento despliega la información perteneciente a los indicadores estratégicos y gestión de aquellos programas presupuestarios que proveen de bienes y servicios que generan valor público a la ciudadanía jalisciense
- 2 Se muestra el número del Componente relacionado con el indicador.

GOBIERNO DEL ESTADO DE JALISCO
PRESUPUESTO DE EGRESOS PARA EL EJERCICIO FISCAL 2018
Ficha Técnica de Indicador

Sistema de Evaluación del Desempeño (SED)

Gobierno del Estado de Jalisco Secretaría de Planeación, Administración y Finanzas

Datos del Programa

Educación Superior Tecnológica en las Regiones (UTZMG)

Eje: Educación de calidad

Tema: Sistema educativo

¿Quien gasta?

12	058	00268
Unidad Presupuestal	Unidad Responsable	Unidad Ejecutora del Gasto
Secretaría de Innovación, Ciencia y Tecnología	Universidad Tecnológica de la Zona Metropolitana de Guadalajara	Universidad Tecnológica de la Zona Metropolitana de Guadalajara

¿Para qué se gasta?

Finalidad	Función	Subfunción
Desarrollo Social	Educación	Educación Superior

Presupuesto asignado al Programa Presupuestario

Monto

Objetivos

Nivel	Clave Componente	Resumen Narrativo
Fin		Contribuir a incrementar el acceso, la equidad y la calidad de la educación mediante la impartición de educación superior tecnológica de calidad, pertinente, flexible y equitativa para estudiantes de las regiones Centro, Valles y Lagunas del Estado.

Datos del Indicador

Denominación	Método de cálculo
Porcentaje de Absorción de egresados de Educación Media Superior	(Porcentaje de absorción de egresados de Educación Media Superior (Realizado) / Porcentaje de absorción de egresados de Educación Media Superior (Programado))*100

Descripción del Indicador

Mide porcentaje de alumnos egresados de Instituciones de Educación Media Superior de la zona de Influencia, conformada por 15 municipios aledaños a la Universidad que se ubican en las regiones Centro, Valles y Lagunas, que se inscriben en la Universidad para continuar estudios Superiores, el cual se obtiene dividiendo los inscritos de primer ingreso entre el total de egresados de EMS de dichos municipios en el ciclo anterior.

Tipo de Indicador	Estratégico	Dimensión del Indicador	Eficacia	Año de Medición del Resultado	2018
Cobertura	Regional	Frecuencia de Medición	Anual		

Parámetros de semaforización		Meta Institucional	Meta Valor	Unidad de medida (meta valor)	Hombre	Mujer
0	70.00	100%	1	Porcentaje	No disponible	No disponible
70.01	85.00	Sentido del Indicador	Línea Base (meta valor)	Año (Línea base)		
85.01	130	Ascendente	1	2015		

Variables del Indicador

Nombre de la Variable	Unidad de medida	Tipo de Acumulación
Porcentaje de absorción de egresados de Educación Media Superior (realizado)	Porcentaje	Suma
Porcentaje de absorción de egresados de Educación Media Superior (programado)	Porcentaje	Suma

Fuente de Información Reporte estatal de estadística 911 , Dirección de Estadística y Sistemas de Información, Secretaría de Educación Jalisco Reporte de 1er Ingreso, Sistema de Control Escolar, Departamento de Servicios

Medios de verificación Reporte estatal 911, presentado a la Secretaría de Educación http://utzmg.edu.mx/transparencia/fraccion_IX/estadistica911.html Auditorias de Matricula, Despacho externo http://utzmg.edu.mx/transparencia/fraccion_IX/auditoriamatricula.html Informes de la rectoría al Consejo Directivo, http://utzmg.edu.mx/transparencia/fraccion_VI/index_1_VI.html Modelo de Evaluación de la Calidad MECASUT presentado a la CGUTyP http://www.utzmg.edu.mx/transparencia/fraccion_IX/MECASUT.html

Supuestos Existe interés de los egresados de Educación Media Superior para continuar estudios de Educación Superior y cuentan con las posibilidades económicas y personales para realizarlos.

Observaciones

Id. mir

- 1 El presente documento despliega la información perteneciente a los indicadores estratégicos y gestión de aquellos programas presupuestarios que provienen de bienes y servicios que generan valor público a la ciudadanía jalisciense
- 2 Se muestra el número del Componente relacionado con el indicador.

GOBIERNO DEL ESTADO DE JALISCO
PRESUPUESTO DE EGRESOS PARA EL EJERCICIO FISCAL 2018
Ficha Técnica de Indicador

Sistema de Evaluación del Desempeño (SED)

Gobierno del Estado de Jalisco Secretaría de Planeación, Administración y Finanzas

Datos del Programa

Educación Superior Tecnológica en las Regiones (UTZMG)

Eje: Educación de calidad

Tema: Sistema educativo

¿Quién gasta?

12	Unidad Presupuestal	058	Unidad Responsable	00268	Unidad Ejecutora del Gasto
Secretaría de Innovación, Ciencia y Tecnología		Universidad Tecnológica de la Zona Metropolitana de Guadalajara		Universidad Tecnológica de la Zona Metropolitana de Guadalajara	

¿Para qué se gasta?

Finalidad	Función	Subfunción
Desarrollo Social	Educación	Educación Superior

Presupuesto asignado al Programa Presupuestario

Monto	\$19,936,708.00
-------	-----------------

Objetivos

Nivel	Clave Componente	Resumen Narrativo
Propósito		Los estudiantes de las regiones Centro, Valles y Lagunas del Estado, que tienen nivel educativo medio superior, con interés de continuar sus estudios reciben educación superior tecnológica pertinente, flexible, equitativa y de calidad

Datos del Indicador

Denominación	Método de cálculo
Total de Matrícula	$(\text{Total de alumnos matriculados (Realizado)} / \text{Total de alumnos matriculados (Programado)}) * 100$

Descripción del Indicador

Mide la cantidad de alumnos que están matriculados y son atendidos en el año en la Universidad para realizar estudios de educación superior

Tipo de Indicador	Estratégico	Dimensión del Indicador	Eficacia	Año de Medición del Resultado	2018
Cobertura	Regional	Frecuencia de Medición	Cuatrimestral		

Parámetros de semaforización		Desagregado meta valor por género				
		Meta Institucional	Meta Valor	Unidad de medida (meta valor)	Hombre	Mujer
0	70.00	100%	1,600	Alumno	1,050.00	550.00
70.01	85.00	Sentido del Indicador	Línea Base (meta valor)	Año (Línea base)		
85.01	130	Ascendente	1,400	2015		

Variables del Indicador

Nombre de la Variable	Unidad de medida	Tipo de Acumulación
Total de alumnos matriculados (realizado)	Alumno	Suma
Total de alumnos matriculados (programado)	Alumno	Suma

Fuente de Información reporte estatal de estadística 911, reporte de ingreso, base de datos de alumnos, Sistema de Control Escolar

Medios de verificación Auditorías de Matrícula, Despacho externo http://utzmg.edu.mx/transparencia/fraccion_IX/auditoriamatricula.html Informes de la rectoría al Consejo Directivo, http://utzmg.edu.mx/transparencia/fraccion_VI/index_1_VI.html Estadística básica presentada a la Coordinación General de Universidades Tecnológicas y Politécnicas (CGUTyP) http://utzmg.edu.mx/transparencia/fraccion_IX/estadisticabasica.html

Supuestos Existe interés de los alumnos de continuar sus estudios de Educación Superior en la UTZMG, y cuentan con condiciones económicas para poder asistir.

Observaciones

Id_mir 1652

- 1 El presente documento despliega la información perteneciente a los indicadores estratégicos y gestión de aquellos programas presupuestarios que provienen de bienes y servicios que generan valor público a la ciudadanía jalisciense
- 2 Se muestra el número del Componente relacionado con el indicador.

GOBIERNO DEL ESTADO DE JALISCO
PRESUPUESTO DE EGRESOS PARA EL EJERCICIO FISCAL 2018
Ficha Técnica de Indicador

Sistema de Evaluación del Desempeño (SED)

Gobierno del Estado de Jalisco Secretaría de Planeación, Administración y Finanzas

Datos del Programa

Educación Superior Tecnológica en las Regiones (UTZMG)

Eje: Educación de calidad

Tema: Sistema educativo

¿Quién gasta?

12 Unidad Presupuestal	058 Unidad Responsable	00268 Unidad Ejecutora del Gasto
Secretaría de Innovación, Ciencia y Tecnología	Universidad Tecnológica de la Zona Metropolitana de Guadalajara	Universidad Tecnológica de la Zona Metropolitana de Guadalajara

¿Para qué se gasta?

Finalidad	Función	Subfunción
Desarrollo Social	Educación	Educación Superior

Presupuesto asignado al Programa Presupuestario

Monto

Objetivos

Nivel	Clave Componente	Resumen Narrativo
Componente	B1	Matriculación de Alumnos de nuevo ingreso realizada.

Datos del Indicador

Denominación	Método de cálculo
Total de alumnos de primer ingreso inscritos	(Número de alumnos de primer ingreso inscritos (Realizado) / Número de alumnos de primer ingreso inscritos (Programado))*100

Descripción del Indicador

Mide la cantidad de alumnos egresados de Educación Media Superior que se inscriben en la Universidad para continuar estudios

Tipo de Indicador	Dimensión del Indicador	Año de Medición del Resultado	
Estratégico	Eficacia	2018	
Cobertura	Frecuencia de Medición		
Regional	Cuatrimestral		

Desagregado meta valor por género

	Meta Institucional	Meta Valor	Unidad de medida (meta valor)	Hombre	Mujer
Parámetros de semaforización	100%	500	Alumno	340.00	160.00
<div style="display: flex; justify-content: space-around; align-items: center;"> <div style="text-align: center;">0</div> <div style="text-align: center;">70.00</div> <div style="text-align: center;">70.01</div> <div style="text-align: center;">85.00</div> <div style="text-align: center;">85.01</div> <div style="text-align: center;">130</div> </div>	Sentido del Indicador	Línea Base (meta valor)	Año (Línea base)		
<div style="display: flex; justify-content: space-around; align-items: center;"> <div style="width: 15px; height: 15px; background-color: red; border: 1px solid black;"></div> <div style="width: 15px; height: 15px; background-color: red; border: 1px solid black;"></div> <div style="width: 15px; height: 15px; background-color: yellow; border: 1px solid black;"></div> <div style="width: 15px; height: 15px; background-color: yellow; border: 1px solid black;"></div> <div style="width: 15px; height: 15px; background-color: green; border: 1px solid black;"></div> <div style="width: 15px; height: 15px; background-color: green; border: 1px solid black;"></div> </div>	Ascendente	400	2015		

VARIABLES DEL INDICADOR

Nombre de la Variable	Unidad de medida	Tipo de Acumulación
Número de alumnos de primer ingreso inscritos (realizado)	Alumno	Suma
Número de alumnos de primer ingreso inscritos (programado)	Alumno	Suma

Fuente de Información

Reporte de 1er ingreso, Sistema de Control Escolar, Departamento de Servicios Escolares Reporte de estadística básica (matriculación) para la Coordinación General de Universidades Tecnológicas, Departame

Medios de verificación

Auditorías de Matriculación, Despacho externo http://utzmg.edu.mx/transparencia/fraccion_IX/auditoriamatricula.html Informes de la rectoría al Consejo Directivo, http://utzmg.edu.mx/transparencia/fraccion_VI/index_I_VI.html Estadística básica presentada a la Coordinación General de Universidades Tecnológicas y Politécnicas (CGUTyP) http://utzmg.edu.mx/transparencia/fraccion_IX/estadisticabasica.html

Supuestos

Existe interés de los egresados de Educación Media Superior para continuar estudios de Educación Superior en alguno de los Programas Educativos que oferta la Universidad Tecnológica de la Zona Metropolitana de Guadalajara

Observaciones

Id. mir

1653

- 1 El presente documento despliega la información perteneciente a los indicadores estratégicos y gestión de aquellos programas presupuestarios que proveen de bienes y servicios que generan valor público a la ciudadanía jalisciense
- 2 Se muestra el número del Componente relacionado con el indicador.

GOBIERNO DEL ESTADO DE JALISCO
PRESUPUESTO DE EGRESOS PARA EL EJERCICIO FISCAL 2018
Ficha Técnica de Indicador

Sistema de Evaluación del Desempeño (SED)

Gobierno del Estado de Jalisco Secretaría de Planeación, Administración y Finanzas

Datos del Programa

Educación Superior Tecnológica en las Regiones (UTZMG)

Eje: Educación de calidad

Tema: Sistema educativo

¿Quién gasta?

12	Unidad Presupuestal	058	Unidad Responsable	00268	Unidad Ejecutora del Gasto
Secretaría de Innovación, Ciencia y Tecnología		Universidad Tecnológica de la Zona Metropolitana de Guadalajara		Universidad Tecnológica de la Zona Metropolitana de Guadalajara	

¿Para qué se gasta?

Finalidad	Función	Subfunción
Desarrollo Social	Educación	Educación Superior

Presupuesto asignado al Programa Presupuestario

Monto

Objetivos

Nivel	Clave Componente	Resumen Narrativo
Componente	N2	Atención otorgada a estudiantes con educación superior tecnológica de calidad.

Datos del Indicador

Denominación	Método de cálculo
Porcentaje de Eficiencia terminal	$(\text{Porcentaje de eficiencia terminal (Realizado)} / \text{Porcentaje de eficiencia terminal (Programado)}) * 100$

Descripción del Indicador

Mide, en una relación porcentual, la cantidad de alumnos que terminan sus estudios de Educación superior, en comparación con el total de alumnos que ingresaron al primer cuatrimestre en cada cohorte generacional

Tipo de Indicador	Estratégico	Dimensión del Indicador	Eficiencia	Año de Medición del Resultado	2018
Cobertura	Regional	Frecuencia de Medición	Cuatrimestral		

Desagregado meta valor por género

Parámetros de semaforización <div style="display: flex; justify-content: space-around; align-items: center;"> <div style="text-align: center;">0</div> <div style="text-align: center;">70.00</div> <div style="text-align: center;">70.01</div> <div style="text-align: center;">80.00</div> <div style="text-align: center;">80.01</div> <div style="text-align: center;">130</div> </div> <div style="display: flex; justify-content: space-around; margin-top: 5px;"> <div style="width: 15px; height: 15px; background-color: red;"></div> <div style="width: 15px; height: 15px; background-color: red;"></div> <div style="width: 15px; height: 15px; background-color: yellow;"></div> <div style="width: 15px; height: 15px; background-color: yellow;"></div> <div style="width: 15px; height: 15px; background-color: green;"></div> <div style="width: 15px; height: 15px; background-color: green;"></div> </div>	Meta Institucional	Meta Valor	Unidad de medida (meta valor)	Hombre	Mujer
	100%	64	Porcentaje	No disponible	No disponible
	Sentido del Indicador	Línea Base (meta valor)	Año (Línea base)		
Ascendente	60	2015			

Variables del Indicador

Nombre de la Variable	Unidad de medida	Tipo de Acumulación
Porcentaje de eficiencia terminal (realizado)	Porcentaje	Promedio
Porcentaje de eficiencia terminal (programado)	Porcentaje	Promedio

Fuente de Información	base de datos de alumnos, actas de calificaciones, base de datos de egresados y titulados, estadística CGUTyP
Medios de verificación	Modelo de Evaluación de la Calidad MECASUT presentado a la CGUTyP, http://utzmg.edu.mx/transparencia/fraccion_IX/MECASUT.html Informes de la rectoría al Consejo Directivo, http://utzmg.edu.mx/transparencia/fraccion_VI/index_I_VI.html
Supuestos	Existe interés de los alumnos de concluir sus estudios de Educación Superior en alguno de los Programas Educativos Tecnológicos que oferta la Universidad y cuentan con condiciones económicas y personales para lograrlo.
Observaciones	
Id_ mir	1657

- 1 El presente documento despliega la información perteneciente a los indicadores estratégicos y gestión de aquellos programas presupuestarios que proveen de bienes y servicios que generan valor público a la ciudadanía jalisciense
- 2 Se muestra el número del Componente relacionado con el indicador.

GOBIERNO DEL ESTADO DE JALISCO
PRESUPUESTO DE EGRESOS PARA EL EJERCICIO FISCAL 2018
Ficha Técnica de Indicador

Sistema de Evaluación del Desempeño (SED)

Gobierno del Estado de Jalisco Secretaría de Planeación, Administración y Finanzas

Datos del Programa

Educación Superior Tecnológica en las Regiones (UTZMG)

Eje: Educación de calidad

Tema: Sistema educativo

¿Quién gasta?

12	Unidad Presupuestal	058	Unidad Responsable	00268	Unidad Ejecutora del Gasto
	Secretaría de Innovación, Ciencia y Tecnología		Universidad Tecnológica de la Zona Metropolitana de Guadalajara		Universidad Tecnológica de la Zona Metropolitana de Guadalajara

¿Para qué se gasta?

Finalidad	Función	Subfunción
Desarrollo Social	Educación	Educación Superior

Presupuesto asignado al Programa Presupuestario

Monto	\$19,936,708.00
-------	-----------------

Objetivos

Nivel	Clave Componente	Resumen Narrativo
Componente	C3	Competencias desarrolladas en estudiantes de educación superior tecnológica bajo el modelo de triple hélice.

Datos del Indicador

Denominación	Método de cálculo
Porcentaje de Egresados insertados en el sector productivo	$(\text{Porcentaje de inserción laboral (Realizado)} / \text{Porcentaje de inserción laboral (Programado)}) * 100$

Descripción del Indicador

Mide, en porcentaje, la cantidad de alumnos que habiendo egresado de la Universidad, se encuentran trabajando en el área de su conocimiento a los 6 meses de haber concluido sus estudios

Tipo de Indicador	Estratégico	Dimensión del Indicador	Eficacia	Año de Medición del Resultado	2018
Cobertura	Regional	Frecuencia de Medición	Semestral		

Parámetros de semaforización <div style="display: flex; justify-content: space-around; align-items: center;"> <div style="text-align: center;">0</div> <div style="text-align: center;">60.00</div> <div style="text-align: center;">60.01</div> <div style="text-align: center;">75.00</div> <div style="text-align: center;">75.01</div> <div style="text-align: center;">130</div> </div> <div style="display: flex; justify-content: space-around; margin-top: 5px;"> <div style="width: 15px; height: 15px; background-color: red;"></div> <div style="width: 15px; height: 15px; background-color: red;"></div> <div style="width: 15px; height: 15px; background-color: yellow;"></div> <div style="width: 15px; height: 15px; background-color: yellow;"></div> <div style="width: 15px; height: 15px; background-color: green;"></div> <div style="width: 15px; height: 15px; background-color: green;"></div> </div>	Meta Institucional	Meta Valor	Unidad de medida (meta valor)	Desagregado meta valor por género	
	100%	52	Porcentaje	No disponible	No disponible
	Sentido del Indicador	Línea Base (meta valor)	Año (Línea base)		
Ascendente	48	2015			

VARIABLES DEL INDICADOR

Nombre de la Variable	Unidad de medida	Tipo de Acumulación
Porcentaje de inserción laboral (realizado)	Porcentaje	Promedio
Porcentaje de inserción laboral (programado)	Porcentaje	Promedio

Fuente de Información | Reporte de Inserción laboral encuestas a egresados y empleadores. Base de datos egresados -

Medios de verificación | Modelo de Evaluación de la Calidad MECASUT presentado a la CGUTyP, http://utzmg.edu.mx/transparencia/fraccion_IX/MECASUT.html | Informe anual de la rectoría al Consejo Directivo, http://utzmg.edu.mx/transparencia/fraccion_VI/index_I_VI.html

Supuestos | Los estudiantes que egresan de la educación superior se interesan en obtener un empleo y existen las condiciones del mercado laboral para la incorporación de los estudiantes egresados de la educación superior.

Observaciones

Id_mir | 1663

- 1 El presente documento despliega la información perteneciente a los indicadores estratégicos y gestión de aquellos programas presupuestarios que proveen de bienes y servicios que generan valor público a la ciudadanía jalisciense
- 2 Se muestra el número del Componente relacionado con el indicador.

GOBIERNO DEL ESTADO DE JALISCO
PRESUPUESTO DE EGRESOS PARA EL EJERCICIO FISCAL 2018
Ficha Técnica de Indicador

Sistema de Evaluación del Desempeño (SED)

Gobierno del Estado de Jalisco Secretaría de Planeación, Administración y Finanzas

Datos del Programa

Educación Superior Tecnológica en las Regiones (UPZMG)

Eje: Educación de calidad

Tema: Sistema educativo

¿Quién gasta?

12 Unidad Presupuestal	063 Unidad Responsable	00273 Unidad Ejecutora del Gasto
Secretaría de Innovación, Ciencia y Tecnología	Universidad Politécnica de la Zona Metropolitana de Guadalajara	Universidad Politécnica de la Zona Metropolitana de Guadalajara

¿Para qué se gasta?

Finalidad	Función	Subfunción
Desarrollo Social	Educación	Educación Superior

Presupuesto asignado al Programa Presupuestario

Monto

Objetivos

Nivel	Clave Componente	Resumen Narrativo
Fin		Contribuir a incrementar el acceso, la equidad y la calidad de la educación mediante la impartición de Educación Superior Tecnológica de calidad, pertinente, flexible y equitativa para estudiantes de la región centro del estado.

Datos del Indicador

Denominación	Método de cálculo
Porcentaje de absorción de egresados de Educación Media Superior	$(\text{Porcentaje de absorción de egresados de Educación Media Superior (Realizado)} / \text{Porcentaje de absorción de egresados de Educación Media Superior (Programado)}) * 100$

Descripción del Indicador

Mide el porcentaje de alumnos egresados de Instituciones de Educación Media Superior de la zona de Influencia, que se inscriben en la Universidad para continuar estudios Superiores.

Tipo de Indicador	Estratégico	Dimensión del Indicador	Eficacia	Año de Medición del Resultado	2018
Cobertura	Regional	Frecuencia de Medición	Anual		

Parámetros de semaforización	Desagregado meta valor por género		Unidad de medida (meta valor)	Hombre	Mujer
	Meta Institucional	Meta Valor			
0 20.00 20.01 70.00 70.01 130	100%	1	Porcentaje	No disponible	No disponible
	Sentido del Indicador	Línea Base (meta valor)	Año (Línea base)		
	Ascendente	No disponible	No disponible		

VARIABLES DEL INDICADOR

Nombre de la Variable	Unidad de medida	Tipo de Acumulación
Porcentaje de absorción de egresados de Educación Media Superior (realizado)	Porcentaje	Valor presente
Porcentaje de absorción de egresados de Educación Media Superior (programado)	Porcentaje	Valor presente

Fuente de Información

Medios de verificación

Supuestos

Observaciones

Id_mir

- 1 El presente documento despliega la información perteneciente a los indicadores estratégicos y gestión de aquellos programas presupuestarios que proveen de bienes y servicios que generan valor público a la ciudadanía jalisciense
- 2 Se muestra el número del Componente relacionado con el indicador.

GOBIERNO DEL ESTADO DE JALISCO
PRESUPUESTO DE EGRESOS PARA EL EJERCICIO FISCAL 2018
Ficha Técnica de Indicador

Sistema de Evaluación del Desempeño (SED)

Gobierno del Estado de Jalisco Secretaría de Planeación, Administración y Finanzas

Datos del Programa

Educación Superior Tecnológica en las Regiones (UPZMG)

Eje: Educación de calidad

Tema: Sistema educativo

¿Quién gasta?

12	063	00273
Unidad Presupuestal	Unidad Responsable	Unidad Ejecutora del Gasto
Secretaría de Innovación, Ciencia y Tecnología	Universidad Politécnica de la Zona Metropolitana de Guadalajara	Universidad Politécnica de la Zona Metropolitana de Guadalajara

¿Para qué se gasta?

Finalidad	Función	Subfunción
Desarrollo Social	Educación	Educación Superior

Presupuesto asignado al Programa Presupuestario

Monto

Objetivos

Nivel	Clave Componente	Resumen Narrativo
Propósito		Los estudiantes de la región centro con nivel educativo Medio Superior, que tienen aspiración a ingresar al nivel Superior Tecnológico, reciben educación pertinente, flexible, equitativa y de calidad.

Datos del Indicador

Denominación	Método de cálculo
Total de Matricula	(Total de alumnos matriculados (Realizado) / Total de alumnos matriculados (Programado))*100

Descripción del Indicador

Mide la cantidad de alumnos que están matriculados y son atendidos en el año en la Universidad para realizar estudios de educación superior.

Tipo de Indicador	Estratégico	Dimensión del Indicador	Eficacia	Año de Medición del Resultado	2018
Cobertura	Regional	Frecuencia de Medición	Anual		

Desagregado meta valor por género

Parámetros de semaforización	Meta Institucional	Meta Valor	Unidad de medida (meta valor)	Hombre	Mujer
	100%	1,500	Alumno	No disponible	No disponible
	Sentido del Indicador	Línea Base (meta valor)	Año (Línea base)		
0 70.00 70.01 85.00 85.01 130	Ascendente	1,500	2017		

VARIABLES DEL INDICADOR

Nombre de la Variable	Unidad de medida	Tipo de Acumulación
Total de alumnos matriculados (realizado)	Alumno	Valor presente
Total de alumnos matriculados (programado)	Alumno	Valor presente

Fuente de Información

Base de datos de alumnos matriculados del Departamento de Servicios Escolares

Medios de verificación

Reporte estatal de estadística 911. Auditoría de Matrícula. Estadística básica de la Coordinación General de Universidades Tecnológicas y Politécnicas. <http://transparencia.info.jalisco.gob.mx/sites/default/files/Medios%20de%20verificaci%C3%B3n%20MIR%202018.pdf>

Supuestos

Existe interés de los alumnos por continuar sus estudios de Educación Superior en la UPZMG, y cuentan con condiciones económicas para poder asistir.

Observaciones

Id_mir

2522

- 1 El presente documento despliega la información perteneciente a los indicadores estratégicos y gestión de aquellos programas presupuestarios que proveen de bienes y servicios que generan valor público a la ciudadanía jalisciense
- 2 Se muestra el número del Componente relacionado con el indicador.

GOBIERNO DEL ESTADO DE JALISCO
PRESUPUESTO DE EGRESOS PARA EL EJERCICIO FISCAL 2018
Ficha Técnica de Indicador

Sistema de Evaluación del Desempeño (SED)

Gobierno del Estado de Jalisco Secretaría de Planeación, Administración y Finanzas

Datos del Programa

Educación Superior Tecnológica en las Regiones (UPZMG)

Eje: Educación de calidad

Tema: Sistema educativo

¿Quién gasta?

12	063	00273
Unidad Presupuestal	Unidad Responsable	Unidad Ejecutora del Gasto
Secretaría de Innovación, Ciencia y Tecnología	Universidad Politécnica de la Zona Metropolitana de Guadalajara	Universidad Politécnica de la Zona Metropolitana de Guadalajara

¿Para qué se gasta?

Finalidad	Función	Subfunción
Desarrollo Social	Educación	Educación Superior

Presupuesto asignado al Programa Presupuestario

Monto

Objetivos

Nivel	Clave Componente	Resumen Narrativo
Componente	B1	Matrícula de Alumnos de nuevo ingreso realizada.

Datos del Indicador

Denominación	Método de cálculo
Total de alumnos de primer ingreso inscritos	$(\text{Número de alumnos de primer ingreso inscritos (Realizado)} / \text{Número de alumnos de primer ingreso inscritos (Programado)}) * 100$

Descripción del Indicador

Mide la cantidad de alumnos egresados de Educación Media Superior que se inscriben en la Universidad para continuar estudios

Tipo de Indicador	Dimensión del Indicador	Año de Medición del Resultado
Estratégico	Eficacia	2018
Cobertura	Frecuencia de Medición	
Regional	Semestral	

Desagregado meta valor por género

	Meta Institucional	Meta Valor	Unidad de medida (meta valor)	Hombre	Mujer
Parámetros de semaforización	100%	450	Alumno	No disponible	No disponible
<div style="display: flex; justify-content: space-around; width: 100%;"> <div style="text-align: center;">0</div> <div style="text-align: center;">70.00</div> <div style="text-align: center;">70.01</div> <div style="text-align: center;">80.00</div> <div style="text-align: center;">80.01</div> <div style="text-align: center;">130</div> </div>	Sentido del Indicador	Línea Base (meta valor)	Año (Línea base)		
<div style="display: flex; justify-content: space-around; width: 100%;"> <div style="width: 20px; height: 20px; background-color: red;"></div> <div style="width: 20px; height: 20px; background-color: red;"></div> <div style="width: 20px; height: 20px; background-color: yellow;"></div> <div style="width: 20px; height: 20px; background-color: yellow;"></div> <div style="width: 20px; height: 20px; background-color: green;"></div> <div style="width: 20px; height: 20px; background-color: green;"></div> </div>	Ascendente	450	2017		

VARIABLES DEL INDICADOR

Nombre de la Variable	Unidad de medida	Tipo de Acumulación
Número de alumnos de primer ingreso inscritos (realizado)	Alumno	Valor presente
Número de alumnos de primer ingreso inscritos (programado)	Alumno	Valor presente

Fuente de Información

Reporte de nuevo ingreso del Departamento de Servicios Escolares.

Medios de verificación

Reporte estatal de estadística 911. Auditoría de Matrícula. Estadística básica de la Coordinación General de Universidades Tecnológicas y Politécnicas. <http://transparencia.info.jalisco.gob.mx/sites/default/files/Medios%20de%20verificaci%C3%B3n%20MIR%202018.pdf>

Supuestos

Existe interés de los egresados de Educación Media Superior para continuar estudios de Educación Superior en alguno de los Programas Educativos que oferta la Universidad Politécnica de la Zona Metropolitana de Guadalajara

Observaciones

Id_mir

2523

- 1 El presente documento despliega la información perteneciente a los indicadores estratégicos y gestión de aquellos programas presupuestarios que proveen de bienes y servicios que generan valor público a la ciudadanía jalisciense
- 2 Se muestra el número del Componente relacionado con el indicador.

GOBIERNO DEL ESTADO DE JALISCO
PRESUPUESTO DE EGRESOS PARA EL EJERCICIO FISCAL 2018
Ficha Técnica de Indicador

Sistema de Evaluación del Desempeño (SED)

Gobierno del Estado de Jalisco Secretaría de Planeación, Administración y Finanzas

Datos del Programa

Educación Superior Tecnológica en las Regiones (UPZMG)

Eje: Educación de calidad

Tema: Sistema educativo

¿Quién gasta?

12 Unidad Presupuestal	063 Unidad Responsable	00273 Unidad Ejecutora del Gasto
Secretaría de Innovación, Ciencia y Tecnología	Universidad Politécnica de la Zona Metropolitana de Guadalajara	Universidad Politécnica de la Zona Metropolitana de Guadalajara

¿Para qué se gasta?

Finalidad	Función	Subfunción
Desarrollo Social	Educación	Educación Superior

Presupuesto asignado al Programa Presupuestario

Monto

Objetivos

Nivel	Clave Componente	Resumen Narrativo
Componente	N2	Atención otorgada a estudiantes con educación superior tecnológica de calidad.

Datos del Indicador

Denominación	Método de cálculo
Porcentaje de Eficiencia terminal	(Alumnos egresados por Generación (Realizado) / Alumnos egresados por Generación (Programado))*100

Descripción del Indicador

Mide la cantidad de alumnos que terminan sus estudios, en comparación con el total de alumnos que ingresaron al primer cuatrimestre en cada cohorte generacional

Tipo de Indicador	<input type="text" value="Estratégico"/>	Dimensión del Indicador	<input type="text" value="Eficacia"/>	Año de Medición del Resultado	<input type="text" value="2018"/>
Cobertura	<input type="text" value="Regional"/>	Frecuencia de Medición	<input type="text" value="Semestral"/>		

Desagregado meta valor por género

Parámetros de semaforización	Meta Institucional	Meta Valor	Unidad de medida (meta valor)	Hombre	Mujer
	100%	45	Egresado	No disponible	No disponible
0 50.00 50.01 75.00 75.01 130	Sentido del Indicador	Línea Base (meta valor)	Año (Línea base)		
	Ascendente	42	2017		

Variables del Indicador

Nombre de la Variable	Unidad de medida	Tipo de Acumulación
Alumnos egresados por Generación (realizado)	Egresado	Valor presente
Alumnos egresados por Generación (programado)	Egresado	Valor presente

Fuente de Información

Reportes de egresados y titulados del Departamento de Servicios Escolares.

Medios de verificación

Base de datos de alumnos, actas de calificaciones, base de datos de egresados y titulados y Estadística 911.

Supuestos

Existe interés de los alumnos de concluir sus estudios de Educación Superior, en alguno de los Programas Educativos Tecnológicos que oferta la Universidad y tienen las condiciones económicas y personales para lograrlo.

Observaciones

Id. mir

2550

- 1 El presente documento despliega la información perteneciente a los indicadores estratégicos y gestión de aquellos programas presupuestarios que proveen de bienes y servicios que generan valor público a la ciudadanía jalisciense
- 2 Se muestra el número del Componente relacionado con el indicador.

GOBIERNO DEL ESTADO DE JALISCO
PRESUPUESTO DE EGRESOS PARA EL EJERCICIO FISCAL 2018
Ficha Técnica de Indicador

Sistema de Evaluación del Desempeño (SED)

Gobierno del Estado de Jalisco Secretaría de Planeación, Administración y Finanzas

Datos del Programa

Educación Superior Tecnológica en las Regiones (UPZMG)

Eje: Educación de calidad

Tema: Sistema educativo

¿Quién gasta?

12 Unidad Presupuestal	063 Unidad Responsable	00273 Unidad Ejecutora del Gasto
Secretaría de Innovación, Ciencia y Tecnología	Universidad Politécnica de la Zona Metropolitana de Guadalajara	Universidad Politécnica de la Zona Metropolitana de Guadalajara

¿Para qué se gasta?

Finalidad	Función	Subfunción
Desarrollo Social	Educación	Educación Superior

Presupuesto asignado al Programa Presupuestario

Monto

Objetivos

Nivel	Clave Componente	Resumen Narrativo
Componente	C3	Competencias desarrolladas en estudiantes de educación superior tecnológica bajo el modelo de triple hélice.

Datos del Indicador

Denominación	Método de cálculo
Porcentaje de Egresados insertados en el sector productivo	$(\text{Porcentaje de Egresados insertados en el sector productivo (Realizado)} / \text{Porcentaje de Egresados insertados en el sector productivo (Programado)}) * 100$

Descripción del Indicador

Mide, la cantidad de alumnos, que habiendo egresado de la Universidad en el ciclo escolar inmediato anterior, se encuentran trabajando en el área de su conocimiento a los 6 meses de haber concluido sus estudios

Tipo de Indicador	<input type="text" value="Estratégico"/>	Dimensión del Indicador	<input type="text" value="Eficacia"/>	Año de Medición del Resultado	<input type="text" value="2018"/>
Cobertura	<input type="text" value="Regional"/>	Frecuencia de Medición	<input type="text" value="Semestral"/>		

Parámetros de semaforización	Desagregado meta valor por género				
	Meta Institucional	Meta Valor	Unidad de medida (meta valor)	Hombre	Mujer
<input type="text" value="0"/> <input type="text" value="50.00"/> <input type="text" value="50.01"/> <input type="text" value="75.00"/> <input type="text" value="75.01"/> <input type="text" value="130"/>	<input type="text" value="100%"/>	<input type="text" value="70"/>	<input type="text" value="Porcentaje"/>	<input type="text" value="No disponible"/>	<input type="text" value="No disponible"/>
	Sentido del Indicador	Línea Base (meta valor)	Año (Línea base)		
	<input type="text" value="Ascendente"/>	<input type="text" value="65"/>	<input type="text" value="2017"/>		

VARIABLES DEL INDICADOR

Nombre de la Variable	Unidad de medida	Tipo de Acumulación
Porcentaje de Egresados insertados en el sector productivo (realizado)	<input type="text" value="Porcentaje"/>	<input type="text" value="Valor presente"/>
Porcentaje de Egresados insertados en el sector productivo (programado)	<input type="text" value="Porcentaje"/>	<input type="text" value="Valor presente"/>

Fuente de Información

Medios de verificación

Supuestos

Observaciones

Id_mir

- 1 El presente documento despliega la información perteneciente a los indicadores estratégicos y gestión de aquellos programas presupuestarios que proveen de bienes y servicios que generan valor público a la ciudadanía jalisciense
- 2 Se muestra el número del Componente relacionado con el indicador.

GOBIERNO DEL ESTADO DE JALISCO
PRESUPUESTO DE EGRESOS PARA EL EJERCICIO FISCAL 2018
Ficha Técnica de Indicador

Sistema de Evaluación del Desempeño (SED)

Gobierno del Estado de Jalisco Secretaría de Planeación, Administración y Finanzas

Datos del Programa

Gestión de Fondos y Programas de Apoyo de Ciencia, Tecnología e Innovación

Eje: Educación de calidad

Tema: Ciencia y tecnología

¿Quien gasta?

12 Unidad Presupuestal	067 Unidad Responsable	00277 Unidad Ejecutora del Gasto
Secretaría de Innovación, Ciencia y Tecnología	Consejo Estatal de Ciencia y Tecnología del Estado de Jalisco	Consejo Estatal de Ciencia y Tecnología del Estado de Jalisco

¿Para qué se gasta?

Finalidad	Función	Subfunción
Desarrollo Económico	Ciencia, Tecnología e Innovación	Desarrollo Tecnológico

Presupuesto asignado al Programa Presupuestario

Monto

Objetivos

Nivel	Clave Componente	Resumen Narrativo
Fin		Contribuir al Impulso del desarrollo tecnológico, la investigación científica y la innovación; así como a la formación de capital humano con altos niveles de especialización, mediante la aportación económica, que de manera articulada realizan instituciones federales, internacionales, sector académico y privado.

Datos del Indicador

Denominación	Método de cálculo
Total de Fondos concurrentes privados a la inversión estatal en ciencia, tecnología e innovación	(Recursos destinados a proyectos de innovación Ciencia y Tecnología. (Realizado) / Recursos destinados a proyectos de innovación Ciencia y Tecnología. (Programado))*100

Descripción del Indicador

Mide la inversión realizada por el sector académico, privado, Federal e internacional en la realización en proyectos en ciencia, tecnología e innovación

Tipo de Indicador	<input type="text" value="Estratégico"/>	Dimensión del Indicador	<input type="text" value="Eficacia"/>	Año de Medición del Resultado	<input type="text" value="2018"/>
Cobertura	<input type="text" value="Estatal"/>	Frecuencia de Medición	<input type="text" value="Anual"/>		

Desagregado meta valor por género

Parámetros de semaforización	Meta Institucional	Meta Valor	Unidad de medida (meta valor)	Hombre	Mujer
	<input type="text" value="0"/> <input type="text" value="75.00"/> <input type="text" value="75.01"/> <input type="text" value="90.00"/> <input type="text" value="90.01"/> <input type="text" value="130"/>	<input type="text" value="100%"/>	<input type="text" value="641"/>	<input type="text" value="Millones de pesos"/>	<input type="text" value="No disponible"/>
	Sentido del Indicador	Línea Base (meta valor)	Año (Línea base)		
	<input type="text" value="Ascendente"/>	<input type="text" value="567"/>	<input type="text" value="2017"/>		

Variables del Indicador

Nombre de la Variable	Unidad de medida	Tipo de Acumulación
Recursos destinados a proyectos de innovación Ciencia y Tecnología. (realizado)	Millones de pesos	Suma
Recursos destinados a proyectos de innovación Ciencia y Tecnología. (programado)	Millones de pesos	Suma

Fuente de Información

Medios de verificación

Supuestos

Observaciones

Id. mir

- 1 El presente documento despliega la información perteneciente a los indicadores estratégicos y gestión de aquellos programas presupuestarios que proveen de bienes y servicios que generan valor público a la ciudadanía jalisciense
- 2 Se muestra el número del Componente relacionado con el indicador.

GOBIERNO DEL ESTADO DE JALISCO
PRESUPUESTO DE EGRESOS PARA EL EJERCICIO FISCAL 2018
Ficha Técnica de Indicador

Sistema de Evaluación del Desempeño (SED)

Gobierno del Estado de Jalisco Secretaría de Planeación, Administración y Finanzas

Datos del Programa

Gestión de Fondos y Programas de Apoyo de Ciencia, Tecnología e Innovación

Eje: Educación de calidad

Tema: Ciencia y tecnología

¿Quién gasta?

12 Unidad Presupuestal	067 Unidad Responsable	00277 Unidad Ejecutora del Gasto
Secretaría de Innovación, Ciencia y Tecnología	Consejo Estatal de Ciencia y Tecnología del Estado de Jalisco	Consejo Estatal de Ciencia y Tecnología del Estado de Jalisco

¿Para qué se gasta?

Finalidad	Función	Subfunción
Desarrollo Económico	Ciencia, Tecnología e Innovación	Desarrollo Tecnológico

Presupuesto asignado al Programa Presupuestario

Monto

Objetivos

Nivel	Clave Componente	Resumen Narrativo
Propósito		Empresas, instituciones académicas y población general cuentan con el otorgamiento de fondos de apoyo para el desarrollo de proyectos con impacto en el desarrollo de Innovación Ciencia y Tecnología

Datos del Indicador

Denominación	Método de cálculo
Total de apoyos a personas físicas y morales con proyectos de investigación, desarrollo tecnológico e innovación.	(Personas físicas y morales beneficiadas con apoyos para proyectos de investigación, desarrollo tecnológico e innovación durante el periodo. (Realizado) / Personas físicas y morales beneficiadas con apoyos para proyectos de investigación, desarrollo tecnológico e innovación durante el periodo. (Programado))*100

Descripción del Indicador

Mide el número de personas físicas y morales apoyadas durante el periodo con proyectos de investigación, desarrollo tecnológico e innovación.

Tipo de Indicador	<input type="text" value="Estratégico"/>	Dimensión del Indicador	<input type="text" value="Eficacia"/>	Año de Medición del Resultado	<input type="text" value="2018"/>
Cobertura	<input type="text" value="Estatal"/>	Frecuencia de Medición	<input type="text" value="Trimestral"/>		

Desagregado meta valor por género

Parámetros de semaforización	Meta Institucional	Meta Valor	Unidad de medida (meta valor)	Hombre	Mujer
	<input type="text" value="0"/> <input type="text" value="75.00"/> <input type="text" value="75.01"/> <input type="text" value="90.00"/> <input type="text" value="90.01"/> <input type="text" value="130"/>	<input type="text" value="100%"/>	<input type="text" value="203"/>	<input type="text" value="Beneficiario"/>	<input type="text" value="No disponible"/>
	Sentido del Indicador	Línea Base (meta valor)	Año (Línea base)		
	<input type="text" value="Ascendente"/>	<input type="text" value="No disponible"/>	<input type="text" value="No disponible"/>		

Variables del Indicador

Nombre de la Variable	Unidad de medida	Tipo de Acumulación
Personas físicas y morales beneficiadas con apoyos para proyectos de investigación, desarrollo tecnológico e innovación durante el periodo. (realizado)	Beneficiario	Suma
Personas físicas y morales beneficiadas con apoyos para proyectos de investigación, desarrollo tecnológico e innovación durante el periodo. (programado)	Beneficiario	Suma

Fuente de Información

Actas de las Sesiones de Consejo Directivo para el alta de los proyectos aprobados y el Sistema de Solicitudes COECYTJAL

Medios de verificación

Actas de las Sesiones de Consejo Directivo para el alta de los proyectos aprobados y el Sistema de Solicitudes Consejo Estatal de Ciencia y Tecnología de Jalisco.

Supuestos

Existe conocimiento e interés sobre el potencial que se puede desarrollar de forma conjunta entre empresas, instituciones, particulares y gobierno.

Observaciones

Id_ mir

- 1 El presente documento despliega la información perteneciente a los indicadores estratégicos y gestión de aquellos programas presupuestarios que proveen de bienes y servicios que generan valor público a la ciudadanía jalisciense
- 2 Se muestra el número del Componente relacionado con el indicador.

GOBIERNO DEL ESTADO DE JALISCO
PRESUPUESTO DE EGRESOS PARA EL EJERCICIO FISCAL 2018
Ficha Técnica de Indicador

Sistema de Evaluación del Desempeño (SED)

Gobierno del Estado de Jalisco Secretaría de Planeación, Administración y Finanzas

Datos del Programa

Gestión de Fondos y Programas de Apoyo de Ciencia, Tecnología e Innovación

Eje: Educación de calidad

Tema: Ciencia y tecnología

¿Quién gasta?

12	Unidad Presupuestal	067	Unidad Responsable	00277	Unidad Ejecutora del Gasto
Secretaría de Innovación, Ciencia y Tecnología		Consejo Estatal de Ciencia y Tecnología del Estado de Jalisco		Consejo Estatal de Ciencia y Tecnología del Estado de Jalisco	

¿Para qué se gasta?

Finalidad	Función	Subfunción
Desarrollo Económico	Ciencia, Tecnología e Innovación	Desarrollo Tecnológico

Presupuesto asignado al Programa Presupuestario

Monto

Objetivos

Nivel	Clave Componente	Resumen Narrativo
Componente	C1	Iniciativas y proyectos científicos, tecnológicos y de innovación propuestos para apoyo atendidos.

Datos del Indicador

Denominación

Total de proyectos de investigación, desarrollo tecnológico e innovación aprobados por Consejo Directivo durante el periodo

Método de cálculo

(Proyectos aprobados en el periodo. (Realizado) / Proyectos aprobados en el periodo. (Programado))*100

Descripción del Indicador

Mide el número de proyectos de investigación, desarrollo tecnológico e innovación, durante el periodo, aprobados por el Consejo Directivo de COECYTJAL para su financiamiento

Tipo de Indicador	Gestión	Dimensión del Indicador	Eficacia	Año de Medición del Resultado	2018
Cobertura	Estatal	Frecuencia de Medición	Trimestral		

Desagregado meta valor por género

Parámetros de semaforización		Meta Institucional	Meta Valor	Unidad de medida (meta valor)	Hombre	Mujer
		100%	203	Proyecto	No disponible	No disponible
0	75.00	75.01	90.00	90.01	130	
		Sentido del Indicador	Línea Base (meta valor)	Año (Línea base)		
		Ascendente	180	2017		

Variables del Indicador

Nombre de la Variable	Unidad de medida	Tipo de Acumulación
Proyectos aprobados en el periodo. (realizado)	Proyecto	Suma
Proyectos aprobados en el periodo. (programado)	Proyecto	Suma

Fuente de Información

Medios de verificación

Supuestos

Observaciones

Id_mir

- 1 El presente documento despliega la información perteneciente a los indicadores estratégicos y gestión de aquellos programas presupuestarios que proveen de bienes y servicios que generan valor público a la ciudadanía jalisciense
- 2 Se muestra el número del Componente relacionado con el indicador.

GOBIERNO DEL ESTADO DE JALISCO
PRESUPUESTO DE EGRESOS PARA EL EJERCICIO FISCAL 2018
Ficha Técnica de Indicador

Sistema de Evaluación del Desempeño (SED)

Gobierno del Estado de Jalisco Secretaría de Planeación, Administración y Finanzas

Datos del Programa

Gestión de Fondos y Programas de Apoyo de Ciencia, Tecnología e Innovación

Eje: Educación de calidad

Tema: Ciencia y tecnología

¿Quién gasta?

12 Unidad Presupuestal	067 Unidad Responsable	00277 Unidad Ejecutora del Gasto
Secretaría de Innovación, Ciencia y Tecnología	Consejo Estatal de Ciencia y Tecnología del Estado de Jalisco	Consejo Estatal de Ciencia y Tecnología del Estado de Jalisco

¿Para qué se gasta?

Finalidad	Función	Subfunción
Desarrollo Económico	Ciencia, Tecnología e Innovación	Desarrollo Tecnológico

Presupuesto asignado al Programa Presupuestario

Monto

Objetivos

Nivel	Clave Componente	Resumen Narrativo
Componente	C2	Proyectos de innovación, ciencia y tecnología evaluados en sus objetivos y metas para su finiquito.

Datos del Indicador

Denominación

Total de proyectos finiquitados de innovación, desarrollo tecnológico e innovación por el COECYTJAL

Método de cálculo


$(\text{Finiquitos de proyectos en el periodo (Realizado)} / \text{Finiquitos de proyectos en el periodo (Programado)}) * 100$

Descripción del Indicador

Mide el número de proyectos de innovación, desarrollo tecnológico e innovación, finiquitados por el Consejo Directivo de COECYTJAL.

Tipo de Indicador	<input type="text" value="Gestión"/>	Dimensión del Indicador	<input type="text" value="Eficacia"/>	Año de Medición del Resultado	<input type="text" value="2018"/>
Cobertura	<input type="text" value="Estatal"/>	Frecuencia de Medición	<input type="text" value="Trimestral"/>		

Desagregado meta valor por género

Parámetros de semaforización						Meta Institucional	Meta Valor	Unidad de medida (meta valor)	Hombre	Mujer
0	75.00	75.01	90.00	90.01	130	100%	301	Finiquito	No disponible	No disponible
						Sentido del Indicador	Línea Base (meta valor)	Año (Línea base)		
						Ascendente	No disponible	No disponible		

Variables del Indicador

Nombre de la Variable	Unidad de medida	Tipo de Acumulación
Finiquitos de proyectos en el periodo (realizado)	Finiquito	Suma
Finiquitos de proyectos en el periodo (programado)	Finiquito	Suma

Fuente de Información

Medios de verificación

Supuestos

Observaciones

Id_mir

- 1 El presente documento despliega la información perteneciente a los indicadores estratégicos y gestión de aquellos programas presupuestarios que proveen de bienes y servicios que generan valor público a la ciudadanía jalisciense
- 2 Se muestra el número del Componente relacionado con el indicador.

GOBIERNO DEL ESTADO DE JALISCO
PRESUPUESTO DE EGRESOS PARA EL EJERCICIO FISCAL 2018
Ficha Técnica de Indicador

Sistema de Evaluación del Desempeño (SED)

Gobierno del Estado de Jalisco Secretaría de Planeación, Administración y Finanzas

Datos del Programa

Gestión de Fondos y Programas de Apoyo de Ciencia, Tecnología e Innovación

Eje: Educación de calidad Tema: Ciencia y tecnología

¿Quién gasta?

12 Unidad Presupuestal	067 Unidad Responsable	00277 Unidad Ejecutora del Gasto
Secretaría de Innovación, Ciencia y Tecnología	Consejo Estatal de Ciencia y Tecnología del Estado de Jalisco	Consejo Estatal de Ciencia y Tecnología del Estado de Jalisco

¿Para qué se gasta?

Finalidad	Función	Subfunción
Desarrollo Económico	Ciencia, Tecnología e Innovación	Desarrollo Tecnológico

Presupuesto asignado al Programa Presupuestario

Monto

Objetivos

Nivel	Clave Componente	Resumen Narrativo
Componente	C3	Empresas beneficiadas con recursos económicos del Programa para el Desarrollo de la Industria del Software PROSOFT.

Datos del Indicador

Denominación	Método de cálculo
Total de empresas beneficiadas con el PROSOFT	(Empresas destinadas a proyectos de PROSOFT (Realizado) / Empresas destinadas a proyectos de PROSOFT (Programado))*100

Descripción del Indicador

Mide el número de empresas apoyadas con proyectos de PROSOFT

Tipo de Indicador	Gestión	Dimensión del Indicador	Eficacia	Año de Medición del Resultado	2018
Cobertura	Estatral	Frecuencia de Medición	Trimestral		

Parámetros de semaforización		Desagregado meta valor por género				
		Meta Institucional	Meta Valor	Unidad de medida (meta valor)	Hombre	Mujer
0	75.00	100%	35	Empresa	No disponible	No disponible
75.01	90.00	Sentido del Indicador	Línea Base (meta valor)	Año (Línea base)		
90.01	130	Ascendente	31	2017		

VARIABLES DEL INDICADOR

Nombre de la Variable	Unidad de medida	Tipo de Acumulación
Empresas destinadas a proyectos de PROSOFT (realizado)	Empresa	Suma
Empresas destinadas a proyectos de PROSOFT (programado)	Empresa	Suma

Fuente de Información

Medios de verificación

Supuestos

Observaciones

Id_mir

- 1 El presente documento despliega la información perteneciente a los indicadores estratégicos y gestión de aquellos programas presupuestarios que provienen de bienes y servicios que generan valor público a la ciudadanía jalisciense
- 2 Se muestra el número del Componente relacionado con el indicador.

GOBIERNO DEL ESTADO DE JALISCO
PRESUPUESTO DE EGRESOS PARA EL EJERCICIO FISCAL 2018
Ficha Técnica de Indicador

Sistema de Evaluación del Desempeño (SED)

Gobierno del Estado de Jalisco Secretaría de Planeación, Administración y Finanzas

Datos del Programa

Operación del Fondo de Ciencia y Tecnología de Jalisco

Eje: Educación de calidad

Tema: Ciencia y tecnología

¿Quién gasta?

12 Unidad Presupuestal	067 Unidad Responsable	00278 Unidad Ejecutora del Gasto
Secretaría de Innovación, Ciencia y Tecnología	Consejo Estatal de Ciencia y Tecnología del Estado de Jalisco	Fideicomiso Fondo Estatal de Ciencia y Tecnología de Jalisco

¿Para qué se gasta?

Finalidad	Función	Subfunción
Desarrollo Económico	Ciencia, Tecnología e Innovación	Desarrollo Tecnológico

Presupuesto asignado al Programa Presupuestario

Monto	\$77,925,000.00
-------	-----------------

Objetivos

Nivel	Clave Componente	Resumen Narrativo
Fin		Contribuir al Impulso del desarrollo tecnológico, la investigación científica y la innovación; así como a la formación de capital humano con altos niveles de especialización, mediante la aportación económica, que de manera articulada realizan instituciones federales, internacionales, sector académico y privado.

Datos del Indicador

Denominación	Método de cálculo
Fondos concurrentes privados a la inversión estatal en Ciencia, Tecnología e Innovación.	(Recursos destinados a proyectos de innovación, ciencia y tecnología. (Realizado) / Recursos destinados a proyectos de innovación, ciencia y tecnología. (Programado))*100

Descripción del Indicador

Mide la inversión realizada por el sector académico, privado, federal e internacional en la realización de proyectos en ciencia, tecnología e innovación

Tipo de Indicador	Estratégico	Dimensión del Indicador	Eficacia	Año de Medición del Resultado	2018
Cobertura	Estatal	Frecuencia de Medición	Trimestral		

Parámetros de semaforización		Desagregado meta valor por género				
		Meta Institucional	Meta Valor	Unidad de medida (meta valor)	Hombre	Mujer
0	75.00	100%	641	Millones de pesos	No disponible	No disponible
75.01	90.00	Sentido del Indicador	Línea Base (meta valor)	Año (Línea base)		
90.01	130				Ascendente	567

Variables del Indicador

Nombre de la Variable	Unidad de medida	Tipo de Acumulación
Recursos destinados a proyectos de innovación, ciencia y tecnología. (realizado)	Millones de pesos	Suma
Recursos destinados a proyectos de innovación, ciencia y tecnología. (programado)	Millones de pesos	Suma

Fuente de Información Informes de Inversión pública

Medios de verificación Informes de Inversión pública

Supuestos Se cuenta con inversión en capital de riesgo que fortalece la articulación gobierno-academia e industria

Observaciones

Id_mir 2462

- 1 El presente documento despliega la información perteneciente a los indicadores estratégicos y gestión de aquellos programas presupuestarios que provienen de bienes y servicios que generan valor público a la ciudadanía jalisciense
- 2 Se muestra el número del Componente relacionado con el indicador.

GOBIERNO DEL ESTADO DE JALISCO
PRESUPUESTO DE EGRESOS PARA EL EJERCICIO FISCAL 2018
Ficha Técnica de Indicador

Sistema de Evaluación del Desempeño (SED)

Gobierno del Estado de Jalisco Secretaría de Planeación, Administración y Finanzas

Datos del Programa

Operación del Fondo de Ciencia y Tecnología de Jalisco

Eje: Educación de calidad

Tema: Ciencia y tecnología

¿Quién gasta?

12 Unidad Presupuestal	067 Unidad Responsable	00278 Unidad Ejecutora del Gasto
Secretaría de Innovación, Ciencia y Tecnología	Consejo Estatal de Ciencia y Tecnología del Estado de Jalisco	Fideicomiso Fondo Estatal de Ciencia y Tecnología de Jalisco

¿Para qué se gasta?

Finalidad	Función	Subfunción
Desarrollo Económico	Ciencia, Tecnología e Innovación	Desarrollo Tecnológico

Presupuesto asignado al Programa Presupuestario

Monto

Objetivos

Nivel	Clave Componente	Resumen Narrativo
Propósito		Empresas, instituciones públicas y privadas, población general que cuentan con el otorgamiento de fondos de apoyo para el desarrollo de proyectos con impacto en el desarrollo de Innovación Ciencia y Tecnología

Datos del Indicador


Denominación	Método de cálculo
Número de empresas, instituciones públicas y privadas, personas, beneficiadas por los proyectos apoyados en ciencia, tecnología e innovación	(Empresas, instituciones públicas y privadas, personas, beneficiadas a través del Fondo de Ciencia y Tecnología. (Realizado) / Empresas, instituciones públicas y privadas, personas, beneficiadas a través del Fondo de Ciencia y Tecnología. (Programado))*100

Descripción del Indicador

Mide el número de empresas, instituciones públicas y privadas, personas, beneficiadas a través del Fondo de Ciencia y Tecnología

Tipo de Indicador	<input type="text" value="Estratégico"/>	Dimensión del Indicador	<input type="text" value="Eficacia"/>	Año de Medición del Resultado	<input type="text" value="2018"/>
Cobertura	<input type="text" value="Estatal"/>	Frecuencia de Medición	<input type="text" value="Trimestral"/>		

Desagregado meta valor por género

Parámetros de semaforización						Meta Institucional	Meta Valor	Unidad de medida (meta valor)	Hombre	Mujer
0	75.00	75.01	90.00	90.01	130	100%	203	Beneficiario	No disponible	No disponible
						Sentido del Indicador	Línea Base (meta valor)	Año (Línea base)		
						Ascendente	135	2017		

Variables del Indicador

Nombre de la Variable	Unidad de medida	Tipo de Acumulación
Empresas, instituciones públicas y privadas, personas, beneficiadas a través del Fondo de Ciencia y Tecnología. (realizado)	Beneficiario	Suma
Empresas, instituciones públicas y privadas, personas, beneficiadas a través del Fondo de Ciencia y Tecnología. (programado)	Beneficiario	Suma

Fuente de Información

Medios de verificación

Supuestos

Observaciones

Id_ mir

- 1 El presente documento despliega la información perteneciente a los indicadores estratégicos y gestión de aquellos programas presupuestarios que proveen de bienes y servicios que generan valor público a la ciudadanía jalisciense
- 2 Se muestra el número del Componente relacionado con el indicador.

GOBIERNO DEL ESTADO DE JALISCO
PRESUPUESTO DE EGRESOS PARA EL EJERCICIO FISCAL 2018
Ficha Técnica de Indicador

Sistema de Evaluación del Desempeño (SED)

Gobierno del Estado de Jalisco Secretaría de Planeación, Administración y Finanzas

Datos del Programa

Operación del Fondo de Ciencia y Tecnología de Jalisco

Eje: Educación de calidad

Tema: Ciencia y tecnología

¿Quién gasta?

12 Unidad Presupuestal	067 Unidad Responsable	00278 Unidad Ejecutora del Gasto
Secretaría de Innovación, Ciencia y Tecnología	Consejo Estatal de Ciencia y Tecnología del Estado de Jalisco	Fideicomiso Fondo Estatal de Ciencia y Tecnología de Jalisco

¿Para qué se gasta?

Finalidad	Función	Subfunción
Desarrollo Económico	Ciencia, Tecnología e Innovación	Desarrollo Tecnológico

Presupuesto asignado al Programa Presupuestario

Monto	\$77,925,000.00
-------	-----------------

Objetivos

Nivel	Clave Componente	Resumen Narrativo
Componente	C1	Proyectos realizados de investigación, desarrollo tecnológico e innovación de instituciones públicas, privadas y personas.

Datos del Indicador

Denominación	Método de cálculo
Número de instituciones públicas y privadas y personas beneficiadas por los proyectos apoyados en ciencia, tecnología e innovación	$(\text{Instituciones públicas y privadas, personas, beneficiadas a través del Fondo de Ciencia y Tecnología (Realizado)} / \text{Instituciones públicas y privadas, personas, beneficiadas a través del Fondo de Ciencia y Tecnología (Programado)}) * 100$

Descripción del Indicador

Mide el número de instituciones públicas y privadas, y personas beneficiadas a través del Fondo de Ciencia y Tecnología

Tipo de Indicador	Gestión	Dimensión del Indicador	Eficacia	Año de Medición del Resultado	2018
Cobertura	Estatal	Frecuencia de Medición	Trimestral		

Parámetros de semaforización		Desagregado meta valor por género				
		Meta Institucional	Meta Valor	Unidad de medida (meta valor)	Hombre	Mujer
0	75.00	100%	132	Beneficiario	No disponible	No disponible
75.01	90.00	Sentido del Indicador	Línea Base (meta valor)	Año (Línea base)		
90.01	130				Ascendente	117

VARIABLES DEL INDICADOR

Nombre de la Variable	Unidad de medida	Tipo de Acumulación
Instituciones públicas y privadas, personas, beneficiadas a través del Fondo de Ciencia y Tecnología (realizado)	Beneficiario	Suma
Instituciones públicas y privadas, personas, beneficiadas a través del Fondo de Ciencia y Tecnología (programado)	Beneficiario	Suma

Fuente de Información Actas de las Sesiones de Consejo Directivo para el alta de los proyectos aprobados y el Sistema de Solicitudes COECYTJAL.

Medios de verificación Informes técnicos y financieros de los proyectos.

Supuestos Las instituciones públicas y privadas y personas que cumplen con su compromiso de recurso económico concurrente

Observaciones

Id_mir 2466

- 1 El presente documento despliega la información perteneciente a los indicadores estratégicos y gestión de aquellos programas presupuestarios que proveen de bienes y servicios que generan valor público a la ciudadanía jalisciense
- 2 Se muestra el número del Componente relacionado con el indicador.

GOBIERNO DEL ESTADO DE JALISCO
PRESUPUESTO DE EGRESOS PARA EL EJERCICIO FISCAL 2018
Ficha Técnica de Indicador

Sistema de Evaluación del Desempeño (SED)

Gobierno del Estado de Jalisco Secretaría de Planeación, Administración y Finanzas

Datos del Programa

Ciudad Creativa Digital

Eje: Educación de calidad

Tema: Ciencia y tecnología

¿Quién gasta?

12 Unidad Presupuestal	115 Unidad Responsable	00509 Unidad Ejecutora del Gasto
Secretaría de Innovación, Ciencia y Tecnología	Fideicomiso Ciudad Creativa Digital	Fideicomiso Ciudad Creativa Digital

¿Para qué se gasta?

Finalidad	Función	Subfunción
Desarrollo Económico	Ciencia, Tecnología e Innovación	Desarrollo Tecnológico

Presupuesto asignado al Programa Presupuestario

Monto	\$35,165,492.00
-------	-----------------

Objetivos


Nivel	Clave Componente	Resumen Narrativo
Fin		Contribuir al impulso de la innovación, el desarrollo urbano, el capital humano y la cultura emprendedora que permita aprovechar el talento que existe en Jalisco mediante la implementación del Proyecto Ciudad Creativa Digital

Datos del Indicador

Denominación	Método de cálculo
Porcentaje de avance en la implementación del Proyecto ciudad Creativa Digital	$(\text{Acciones implementadas (Realizado)} / \text{Acciones implementadas (Programado)}) * 100$

Descripción del Indicador
Mide el avance en la implementación del proyecto de Ciudad Creativa Digital.

Tipo de Indicador	Estratégico	Dimensión del Indicador	Eficiencia	Año de Medición del Resultado	2018
Cobertura	Estatal	Frecuencia de Medición	Anual		

Parámetros de semaforización	Meta Institucional	Meta Valor	Unidad de medida (meta valor)	Desagregado meta valor por género	
				Hombre	Mujer
0 20.00 20.01 60.00 60.01 130	100%	20	Acción	No disponible	No disponible
	Sentido del Indicador	Línea Base (meta valor)	Año (Línea base)		
	Ascendente	No disponible	No disponible		

Variables del Indicador

Nombre de la Variable	Unidad de medida	Tipo de Acumulación
Acciones implementadas (realizado)	Acción	Máximo
Acciones implementadas (programado)	Acción	Máximo

Fuente de Información Plan Maestro Ciudad Creativa Digital

Medios de verificación Portal de Transparencia

Supuestos Existe estabilidad en las finanzas públicas, lo que motiva a empresarios, emprendedores y profesionales a involucrarse en el Proyecto de Ciudad Creativa Digital.

Observaciones

Id_mir 2423

- 1 El presente documento despliega la información perteneciente a los indicadores estratégicos y gestión de aquellos programas presupuestarios que proveen de bienes y servicios que generan valor público a la ciudadanía jalisciense
- 2 Se muestra el número del Componente relacionado con el indicador.

GOBIERNO DEL ESTADO DE JALISCO
PRESUPUESTO DE EGRESOS PARA EL EJERCICIO FISCAL 2018
Ficha Técnica de Indicador

Sistema de Evaluación del Desempeño (SED)

Gobierno del Estado de Jalisco Secretaría de Planeación, Administración y Finanzas

Datos del Programa

Ciudad Creativa Digital

Eje: Educación de calidad

Tema: Ciencia y tecnología

¿Quién gasta?

12 Unidad Presupuestal	115 Unidad Responsable	00509 Unidad Ejecutora del Gasto
Secretaría de Innovación, Ciencia y Tecnología	Fideicomiso Ciudad Creativa Digital	Fideicomiso Ciudad Creativa Digital

¿Para qué se gasta?

Finalidad	Función	Subfunción
Desarrollo Económico	Ciencia, Tecnología e Innovación	Desarrollo Tecnológico

Presupuesto asignado al Programa Presupuestario

Monto

Objetivos

Nivel	Clave Componente	Resumen Narrativo
Propósito		Proyectos catalizadores de la primera fase de Ciudad Creativa Digital se realizan conforme a lo establecido en Plan Maestro, lográndose la materialización del proyecto. Se inicia la reestructuración del entorno urbano y social del Hub Digital, a la par se dan los primeros pasos para la articulación del ecosistema creativo que permita potenciar a la industria local.

Datos del Indicador

Denominación	Método de cálculo
Porcentaje de acciones cumplidas según el calendario de actividades establecido en el Plan Maestro	$(\text{Acciones proyectadas (Realizado)} / \text{Acciones proyectadas (Programado)}) * 100$

Descripción del Indicador
Mide el cumplimiento de las acciones programadas en el Plan Maestro ciudad Creativa digital.

Tipo de Indicador	<input type="text" value="Estratégico"/>	Dimensión del Indicador	<input type="text" value="Calidad"/>	Año de Medición del Resultado	<input type="text" value="2018"/>
Cobertura	<input type="text" value="Estatal"/>	Frecuencia de Medición	<input type="text" value="Anual"/>		

Desagregado meta valor por género

Parámetros de semaforización						Meta Institucional	Meta Valor	Unidad de medida (meta valor)	Hombre	Mujer
<input type="text" value="0"/>	<input type="text" value="30.00"/>	<input type="text" value="30.01"/>	<input type="text" value="60.00"/>	<input type="text" value="60.01"/>	<input type="text" value="130"/>	<input type="text" value="100%"/>	<input type="text" value="100"/>	<input type="text" value="Acción"/>	<input type="text" value="No disponible"/>	<input type="text" value="No disponible"/>
						Sentido del Indicador	Línea Base (meta valor)	Año (Línea base)		
						<input type="text" value="Ascendente"/>	<input type="text" value="No disponible"/>	<input type="text" value="No disponible"/>		

Variables del Indicador

Nombre de la Variable	Unidad de medida	Tipo de Acumulación
Acciones proyectadas (realizado)	Acción	Máximo
Acciones proyectadas (programado)	Acción	Máximo

Fuente de Información

Medios de verificación

Supuestos

Observaciones

Id. mir

- 1 El presente documento despliega la información perteneciente a los indicadores estratégicos y gestión de aquellos programas presupuestarios que proveen de bienes y servicios que generan valor público a la ciudadanía jalisciense
- 2 Se muestra el número del Componente relacionado con el indicador.

GOBIERNO DEL ESTADO DE JALISCO
PRESUPUESTO DE EGRESOS PARA EL EJERCICIO FISCAL 2018
Ficha Técnica de Indicador

Sistema de Evaluación del Desempeño (SED)

Gobierno del Estado de Jalisco Secretaría de Planeación, Administración y Finanzas

Datos del Programa

Ciudad Creativa Digital

Eje: Educación de calidad

Tema: Ciencia y tecnología

¿Quién gasta?

12 Unidad Presupuestal	115 Unidad Responsable	00509 Unidad Ejecutora del Gasto
Secretaría de Innovación, Ciencia y Tecnología	Fideicomiso Ciudad Creativa Digital	Fideicomiso Ciudad Creativa Digital

¿Para qué se gasta?

Finalidad	Función	Subfunción
Desarrollo Económico	Ciencia, Tecnología e Innovación	Desarrollo Tecnológico

Presupuesto asignado al Programa Presupuestario

Monto

Objetivos

Nivel	Clave Componente	Resumen Narrativo
Componente	L1	Edificación de los proyectos urbanos iniciadas que componen la primera etapa de Ciudad Creativa Digital (CCD).

Datos del Indicador

Denominación	Método de cálculo
Total de proyectos concluidos e implementados	$(\text{Proyectos de la dirección urbana (Realizado)} / \text{Proyectos de la dirección urbana (Programado)}) * 100$

Descripción del Indicador
Mide el número de obras concluidas que corresponden a la primera etapa de Ciudad Creativa Digital.

Tipo de Indicador	<input type="text" value="Gestión"/>	Dimensión del Indicador	<input type="text" value="Calidad"/>	Año de Medición del Resultado	<input type="text" value="2018"/>
Cobertura	<input type="text" value="Estatal"/>	Frecuencia de Medición	<input type="text" value="Semestral"/>		

Parámetros de semaforización		Desagregado meta valor por género				
		Meta Institucional	Meta Valor	Unidad de medida (meta valor)	Hombre	Mujer
0	33.00	100%	4	Proyecto	No disponible	No disponible
33.01	66.00	Sentido del Indicador	Línea Base (meta valor)	Año (Línea base)		
66.01	130	Ascendente	No disponible	No disponible		

Variabes del Indicador

Nombre de la Variable	Unidad de medida	Tipo de Acumulación
Proyectos de la dirección urbana (realizado)	Proyecto	Máximo
Proyectos de la dirección urbana (programado)	Proyecto	Máximo

Fuente de Información	Plan Maestro de Ciudad Creativa Digital
Medios de verificación	Portal de Transparencia.
Supuestos	Las instancias municipales, estatales y federales expiden los permisos necesarios para iniciar las obras y se cuenta con el presupuesto y talento necesarios.
Observaciones	
Id_mir	<input type="text" value="2425"/>

- 1 El presente documento despliega la información perteneciente a los indicadores estratégicos y gestión de aquellos programas presupuestarios que proveen de bienes y servicios que generan valor público a la ciudadanía jalisciense
- 2 Se muestra el número del Componente relacionado con el indicador.

GOBIERNO DEL ESTADO DE JALISCO
PRESUPUESTO DE EGRESOS PARA EL EJERCICIO FISCAL 2018
Ficha Técnica de Indicador

Sistema de Evaluación del Desempeño (SED)						
Gobierno del Estado de Jalisco			Secretaría de Planeación, Administración y Finanzas			
Datos del Programa						
Ciudad Creativa Digital						
Eje: Educación de calidad			Tema: Ciencia y tecnología			
¿Quién gasta?						
12	Unidad Presupuestal	115	Unidad Responsable	00509	Unidad Ejecutora del Gasto	
Secretaría de Innovación, Ciencia y Tecnología		Fideicomiso Ciudad Creativa Digital		Fideicomiso Ciudad Creativa Digital		
¿Para qué se gasta?						
Finalidad	Función	Subfunción				
Desarrollo Económico	Ciencia, Tecnología e Innovación	Desarrollo Tecnológico				
Presupuesto asignado al Programa Presupuestario						
Monto		\$35,165,492.00				
Objetivos						
Nivel	Clave Componente	Resumen Narrativo				
Componente	D2	Proyectos ejecutados de inclusión social y reactivación del entorno del Parque Morelos (CCD).				
Datos del Indicador						
Denominación			Método de cálculo			
Total de vecinos beneficiados			(Vecinos beneficiados (Realizado) / Vecinos beneficiados (Programado)) * 100			
Descripción del Indicador						
Mide el número de beneficiados con las acciones implementadas en inclusión y reactivación económica.						
Tipo de Indicador	Gestión	Dimensión del Indicador	Calidad	Año de Medición del Resultado	2018	
Cobertura	Estatal	Frecuencia de Medición	Mensual			
Desagregado meta valor por género						
Parámetros de semaforización		Meta Institucional	Meta Valor	Unidad de medida (meta valor)	Hombre	Mujer
0	37.00	100%	1,000	Persona	No disponible	No disponible
37.01	62.00	Sentido del Indicador	Línea Base (meta valor)	Año (Línea base)		
62.01	130	Ascendente	No disponible	No disponible		
Variables del Indicador						
Nombre de la Variable			Unidad de medida	Tipo de Acumulación		
Vecinos beneficiados (realizado)			Persona	Máximo		
Vecinos beneficiados (programado)			Persona	Máximo		
Fuente de Información						
Plan Maestro de Ciudad Creativa Digital						
Medios de verificación						
Portal de Transparencia						
Supuestos						
Existe validación social y apropiación del proyecto Ciudad Creativa Digital, por parte de los residentes del polígono intervenido.						
Observaciones						
Id_ mir		2426				

- 1 El presente documento despliega la información perteneciente a los indicadores estratégicos y gestión de aquellos programas presupuestarios que provienen de bienes y servicios que generan valor público a la ciudadanía jalisciense
- 2 Se muestra el número del Componente relacionado con el indicador.

GOBIERNO DEL ESTADO DE JALISCO
PRESUPUESTO DE EGRESOS PARA EL EJERCICIO FISCAL 2018
Ficha Técnica de Indicador

Sistema de Evaluación del Desempeño (SED)

Gobierno del Estado de Jalisco Secretaría de Planeación, Administración y Finanzas

Datos del Programa

Ciudad Creativa Digital

Eje: Educación de calidad

Tema: Ciencia y tecnología

¿Quién gasta?

12 Unidad Presupuestal	115 Unidad Responsable	00509 Unidad Ejecutora del Gasto
Secretaría de Innovación, Ciencia y Tecnología	Fideicomiso Ciudad Creativa Digital	Fideicomiso Ciudad Creativa Digital

¿Para qué se gasta?

Finalidad	Función	Subfunción
Desarrollo Económico	Ciencia, Tecnología e Innovación	Desarrollo Tecnológico

Presupuesto asignado al Programa Presupuestario

Monto	\$35,165,492.00
-------	-----------------

Objetivos

Nivel	Clave Componente	Resumen Narrativo
Componente	L3	Proyectos desarrollados de fomento, impulso y articulación del ecosistema creativo local.

Datos del Indicador

Denominación Total de profesionales del sector creativo vinculados	Método de cálculo (Profesionales vinculados (Realizado) / Profesionales vinculados (Programado))*100
--	--

Descripción del Indicador
Mide el número de profesionales del sector creativo vinculados en proyectos realizados por CCD.

Tipo de Indicador Gestión	Dimensión del Indicador Calidad	Año de Medición del Resultado 2018
Cobertura Estatual	Frecuencia de Medición Semestral	

Parámetros de semaforización	Desagregado meta valor por género				
	Meta Institucional	Meta Valor	Unidad de medida (meta valor)	Hombre	Mujer
0 40.00 40.01 66.00 66.01 130	100%	500	Proyecto	No disponible	No disponible
<div style="display: flex; justify-content: space-around; width: 100%;"> <div style="width: 20px; height: 20px; background-color: red;"></div> <div style="width: 20px; height: 20px; background-color: red;"></div> <div style="width: 20px; height: 20px; background-color: yellow;"></div> <div style="width: 20px; height: 20px; background-color: yellow;"></div> <div style="width: 20px; height: 20px; background-color: green;"></div> <div style="width: 20px; height: 20px; background-color: green;"></div> </div>	Sentido del Indicador Ascendente	Línea Base (meta valor) No disponible	Año (Línea base) No disponible		

Variables del Indicador

Nombre de la Variable	Unidad de medida	Tipo de Acumulación
Profesionales vinculados (realizado)	Proyecto	Máximo
Profesionales vinculados (programado)	Proyecto	Máximo

Fuente de Información Plan Maestro Ciudad Creativa Digital

Medios de verificación Portal de Transparencia

Supuestos Existen empresarios, emprendedores, profesionales del sector creativo, así como órganos de gobierno e inversionistas que se involucran con Ciudad Creativa Digital e invierten en el proyecto.

Observaciones

Id_ mir 2427

- 1 El presente documento despliega la información perteneciente a los indicadores estratégicos y gestión de aquellos programas presupuestarios que proveen de bienes y servicios que generan valor público a la ciudadanía jalisciense
- 2 Se muestra el número del Componente relacionado con el indicador.

GOBIERNO DEL ESTADO DE JALISCO
PRESUPUESTO DE EGRESOS PARA EL EJERCICIO FISCAL 2018
Ficha Técnica de Indicador

Sistema de Evaluación del Desempeño (SED)

Gobierno del Estado de Jalisco Secretaría de Planeación, Administración y Finanzas

Datos del Programa

Educación Superior Tecnológica en las Regiones

Eje: Educación de calidad

Tema: Sistema educativo

¿Quién gasta?

12 Unidad Presupuestal	116 Unidad Responsable	00620 Unidad Ejecutora del Gasto
Secretaría de Innovación, Ciencia y Tecnología	Instituto Tecnológico José Mario Molina Pasquel y Henríquez	Instituto Tecnológico José Mario Molina Pasquel y Henríquez

¿Para qué se gasta?

Finalidad	Función	Subfunción
Desarrollo Social	Educación	Educación Superior

Presupuesto asignado al Programa Presupuestario

Monto

Objetivos

Nivel	Clave Componente	Resumen Narrativo
Fin		Contribuir a incrementar la atención de la población egresada de Educación Media Superior que demanda Educación Superior, a través de educación superior de calidad por parte del ITJMMPyH.

Datos del Indicador

Denominación	Método de cálculo
Total de Población atendida en Educación Superior por el ITJMMPyH	$(\text{Total de Alumnos Matriculados en el TecMM (Realizado)} / \text{Total de Alumnos Matriculados en el TecMM (Programado)}) * 100$

Descripción del Indicador

Mide el total de alumnos inscritos y reinscritos en la Red de Campus del Instituto Tecnológico José Mario Molina Pasquel y Henríquez

Tipo de Indicador	<input type="text" value="Estratégico"/>	Dimensión del Indicador	<input type="text" value="Eficacia"/>	Año de Medición del Resultado	<input type="text" value="2018"/>
Cobertura	<input type="text" value="Estatal"/>	Frecuencia de Medición	<input type="text" value="Anual"/>		

Desagregado meta valor por género

Parámetros de semaforización		Meta Institucional	Meta Valor	Unidad de medida (meta valor)	Hombre	Mujer
0	60.00	100%	16,500	Alumno	No disponible	No disponible
60.01	80.00	Sentido del Indicador	Línea Base (meta valor)	Año (Línea base)		
80.01	130	Ascendente	15,398	2016		

VARIABLES DEL INDICADOR

Nombre de la Variable	Unidad de medida	Tipo de Acumulación
Total de Alumnos Matriculados en el TecMM (realizado)	Alumno	Valor presente
Total de Alumnos Matriculados en el TecMM (programado)	Alumno	Valor presente

Fuente de Información 32 Indicadores Institucionales Básicos; Sistema de Indicadores Básicos y/o Cuestionarios 911 SEP-INEGI; <https://transparencia.info.jalisco.gob.mx/transparencia/organismo/312> Art. 8.- Fracc. IV, Inciso

Medios de verificación <http://transparencia.info.jalisco.gob.mx/transparencia/organismo/312>; 32 Indicadores Institucionales Básicos; Sistema de Indicadores Básicos y/o Cuestionarios 911 SEP-INEGI

Supuestos Existe un incremento en los espacios educativos y los egresados de educación media superior se interesan y cuentan con las posibilidades para continuar sus estudios de Educación Superior

Observaciones

Id_mir

- 1 El presente documento despliega la información perteneciente a los indicadores estratégicos y gestión de aquellos programas presupuestarios que proveen de bienes y servicios que generan valor público a la ciudadanía jalisciense
- 2 Se muestra el número del Componente relacionado con el indicador.

GOBIERNO DEL ESTADO DE JALISCO
PRESUPUESTO DE EGRESOS PARA EL EJERCICIO FISCAL 2018
Ficha Técnica de Indicador

Sistema de Evaluación del Desempeño (SED)

Gobierno del Estado de Jalisco Secretaría de Planeación, Administración y Finanzas

Datos del Programa

Educación Superior Tecnológica en las Regiones

Eje: Educación de calidad

Tema: Sistema educativo

¿Quién gasta?

12 Unidad Presupuestal	116 Unidad Responsable	00620 Unidad Ejecutora del Gasto
Secretaría de Innovación, Ciencia y Tecnología	Instituto Tecnológico José Mario Molina Pasquel y Henríquez	Instituto Tecnológico José Mario Molina Pasquel y Henríquez

¿Para qué se gasta?

Finalidad	Función	Subfunción
Desarrollo Social	Educación	Educación Superior

Presupuesto asignado al Programa Presupuestario

Monto

Objetivos

Nivel	Clave Componente	Resumen Narrativo
Propósito		Los egresados de los planteles del Tecnológico Superior de Jalisco, tienen los conocimientos, habilidades y actitudes necesarias para su inserción al sector laboral al recibir educación superior de calidad.

Datos del Indicador

Denominación	Método de cálculo
Total de Egresados Insertados en el Sector Productivo de Bienes y Servicios	(Egresados Insertados en el Sector Productivo en área afín a su formación (Realizado) / Egresados Insertados en el Sector Productivo en área afín a su formación (Programado))*100

Descripción del Indicador

Mide la cantidad de Egresados que se han insertado laboralmente en el Sector Productivo de Bienes y Servicios en Áreas afines a su formación a un año de haber concluido sus estudios de nivel superior.

Tipo de Indicador	Estratégico	Dimensión del Indicador	Eficacia	Año de Medición del Resultado	2018
Cobertura	Estatal	Frecuencia de Medición	Anual		

Desagregado meta valor por género

Parámetros de semaforización					Meta Institucional	Meta Valor	Unidad de medida (meta valor)	Hombre	Mujer
0	60.00	60.01	80.00	80.01	100%	1,165	Egresado	No disponible	No disponible
■	■	■	■	■	Sentido del Indicador	Línea Base (meta valor)	Año (Línea base)		
					Ascendente	971	2016		

Variables del Indicador

Nombre de la Variable	Unidad de medida	Tipo de Acumulación
Egresados Insertados en el Sector Productivo en área afín a su formación (realizado)	Egresado	Valor presente
Egresados Insertados en el Sector Productivo en área afín a su formación (programado)	Egresado	Valor presente

Fuente de Información

Sistema de Indicadores Básicos; Informe a Junta de Gobierno proporcionado por el Área de Vinculación (Seguimiento a Egresados)15/08/2017; <https://transparencia.info.jalisco.gob.mx/transparencia/organ/>

Medios de verificación

<http://transparencia.info.jalisco.gob.mx/transparencia/organismo/312>; Sistema de Indicadores Básicos; Informe a Junta de Gobierno proporcionado por el Área de Vinculación ? Seguimiento a Egresados

Supuestos

Existe un alto índice de eficiencia terminal de alumnos, quienes además obtienen las competencias necesarias para insertarse al Sector Productivo de Bienes y Servicios

Observaciones

Id_mir

1709

- 1 El presente documento despliega la información perteneciente a los indicadores estratégicos y gestión de aquellos programas presupuestarios que proveen de bienes y servicios que generan valor público a la ciudadanía jalisciense
- 2 Se muestra el número del Componente relacionado con el indicador.

GOBIERNO DEL ESTADO DE JALISCO
PRESUPUESTO DE EGRESOS PARA EL EJERCICIO FISCAL 2018
Ficha Técnica de Indicador

Sistema de Evaluación del Desempeño (SED)

Gobierno del Estado de Jalisco Secretaría de Planeación, Administración y Finanzas

Datos del Programa

Educación Superior Tecnológica en las Regiones

Eje: Educación de calidad

Tema: Sistema educativo

¿Quién gasta?

12 Unidad Presupuestal	116 Unidad Responsable	00620 Unidad Ejecutora del Gasto
Secretaría de Innovación, Ciencia y Tecnología	Instituto Tecnológico José Mario Molina Pasquel y Henríquez	Instituto Tecnológico José Mario Molina Pasquel y Henríquez

¿Para qué se gasta?

Finalidad	Función	Subfunción
Desarrollo Social	Educación	Educación Superior

Presupuesto asignado al Programa Presupuestario

Monto

Objetivos

Nivel	Clave Componente	Resumen Narrativo
Componente	C1	Formación otorgada a estudiantes bajo el Modelo de Educación Colaborativa o Dual.

Datos del Indicador

Denominación	Método de cálculo
Total de Alumnos participantes en Modalidad Educativa Cooperativa	(Alumnos participantes en Modalidad Educativa Cooperativa (Realizado) / Alumnos participantes en Modalidad Educativa Cooperativa (Programado))*100

Descripción del Indicador

Mide el Total de Alumnos participantes en la Modalidad Educativa Cooperativa

Tipo de Indicador	Estratégico	Dimensión del Indicador	Eficacia	Año de Medición del Resultado	2018
Cobertura	Estatal	Frecuencia de Medición	Anual		

Desagregado meta valor por género

	Meta Institucional	Meta Valor	Unidad de medida (meta valor)	Hombre	Mujer
Parámetros de semaforización	100%	1,815	Alumno	No disponible	No disponible
<div style="display: flex; justify-content: space-around; width: 100%;"> <div style="text-align: center;">0</div> <div style="text-align: center;">60.00</div> <div style="text-align: center;">60.01</div> <div style="text-align: center;">80.00</div> <div style="text-align: center;">80.01</div> <div style="text-align: center;">130</div> </div>	Sentido del Indicador	Línea Base (meta valor)	Año (Línea base)		
<div style="display: flex; justify-content: space-around; width: 100%;"> <div style="width: 15px; height: 15px; background-color: red; border: 1px solid black;"></div> <div style="width: 15px; height: 15px; background-color: red; border: 1px solid black;"></div> <div style="width: 15px; height: 15px; background-color: yellow; border: 1px solid black;"></div> <div style="width: 15px; height: 15px; background-color: yellow; border: 1px solid black;"></div> <div style="width: 15px; height: 15px; background-color: green; border: 1px solid black;"></div> <div style="width: 15px; height: 15px; background-color: green; border: 1px solid black;"></div> </div>	Ascendente	1,203	2016		

Variables del Indicador

Nombre de la Variable	Unidad de medida	Tipo de Acumulación
Alumnos participantes en Modalidad Educativa Cooperativa (realizado)	Alumno	Valor presente
Alumnos participantes en Modalidad Educativa Cooperativa (programado)	Alumno	Valor presente

Fuente de Información

Reportes de los Responsables de cada Programa Educativo; Reportes de Control Escolar; Informes presentados a Órgano de Gobierno

Medios de verificación

<http://transparencia.info.jalisco.gob.mx/transparencia/organismo/312>; Reportes de los Responsables de cada Programa Educativo; Reportes de Control Escolar; Informes presentados a Órgano de Gobierno.

Supuestos

Se cuenta con un Catálogo suficiente de Empresas participantes en el Modelo Educativo Cooperativo

Observaciones

Id_ mir

1712

- 1 El presente documento despliega la información perteneciente a los indicadores estratégicos y gestión de aquellos programas presupuestarios que proveen de bienes y servicios que generan valor público a la ciudadanía jalisciense
- 2 Se muestra el número del Componente relacionado con el indicador.

GOBIERNO DEL ESTADO DE JALISCO
PRESUPUESTO DE EGRESOS PARA EL EJERCICIO FISCAL 2018
Ficha Técnica de Indicador

Sistema de Evaluación del Desempeño (SED)

Gobierno del Estado de Jalisco Secretaría de Planeación, Administración y Finanzas

Datos del Programa

Educación Superior Tecnológica en las Regiones

Eje: Educación de calidad

Tema: Sistema educativo

¿Quién gasta?

12 Unidad Presupuestal	116 Unidad Responsable	00620 Unidad Ejecutora del Gasto
Secretaría de Innovación, Ciencia y Tecnología	Instituto Tecnológico José Mario Molina Pasquel y Henríquez	Instituto Tecnológico José Mario Molina Pasquel y Henríquez

¿Para qué se gasta?

Finalidad	Función	Subfunción
Desarrollo Social	Educación	Educación Superior

Presupuesto asignado al Programa Presupuestario

Monto

Objetivos

Nivel	Clave Componente	Resumen Narrativo
Componente	C2	Estudiantes inscritos en programas educativos reconocidos por su calidad.

Datos del Indicador

Denominación	Método de cálculo
Total de Alumnos Inscritos en Programas Educativos Acreditados	(Alumnos Inscritos en Programas Educativos Reconocidos por su Calidad (Realizado) / Alumnos Inscritos en Programas Educativos Reconocidos por su Calidad (Programado))*100

Descripción del Indicador

Mide el número de alumnos inscritos y reinscritos en Programas Educativos reconocidos por su buena Calidad.

Tipo de Indicador	<input type="text" value="Estratégico"/>	Dimensión del Indicador	<input type="text" value="Calidad"/>	Año de Medición del Resultado	<input type="text" value="2018"/>
Cobertura	<input type="text" value="Estatal"/>	Frecuencia de Medición	<input type="text" value="Anual"/>		

Desagregado meta valor por género

Parámetros de semaforización	Meta Institucional	Meta Valor	Unidad de medida (meta valor)	Desagregado meta valor por género	
				Hombre	Mujer
<input type="text" value="0"/> <input type="text" value="60.00"/> <input type="text" value="60.01"/> <input type="text" value="80.00"/> <input type="text" value="80.01"/> <input type="text" value="130"/>	<input type="text" value="100%"/>	<input type="text" value="5,719"/>	<input type="text" value="Alumno"/>	<input type="text" value="No disponible"/>	<input type="text" value="No disponible"/>
	Sentido del Indicador	Línea Base (meta valor)	Año (Línea base)		
	<input type="text" value="Ascendente"/>	<input type="text" value="No disponible"/>	<input type="text" value="No disponible"/>		

Variables del Indicador

Nombre de la Variable	Unidad de medida	Tipo de Acumulación
Alumnos Inscritos en Programas Educativos Reconocidos por su Calidad (realizado)	<input type="text" value="Alumno"/>	<input type="text" value="Valor presente"/>
Alumnos Inscritos en Programas Educativos Reconocidos por su Calidad (programado)	<input type="text" value="Alumno"/>	<input type="text" value="Valor presente"/>

Fuente de Información

Reporte de Alumnos en Programas Acreditados emitido por Control Escolar en base a los Certificados de Acreditación emitidos por los Organismos Autorizados por la Secretaría de Educación Pública; <https>

Medios de verificación

<http://transparencia.info.jalisco.gob.mx/transparencia/organismo/312>; Control Escolar en Base en base a los Certificados emitidos por los Organismos Autorizados por la Secretaría de Educación Pública.

Supuestos

Se cuenta con el reconocimiento y la Acreditación otorgada por los Organismos Certificadores de los Programas Educativos vigentes.

Observaciones

Id_mir

- 1 El presente documento despliega la información perteneciente a los indicadores estratégicos y gestión de aquellos programas presupuestarios que proveen de bienes y servicios que generan valor público a la ciudadanía jalisciense
- 2 Se muestra el número del Componente relacionado con el indicador.

GOBIERNO DEL ESTADO DE JALISCO
PRESUPUESTO DE EGRESOS PARA EL EJERCICIO FISCAL 2018
Ficha Técnica de Indicador

Sistema de Evaluación del Desempeño (SED)

Gobierno del Estado de Jalisco Secretaría de Planeación, Administración y Finanzas

Datos del Programa

Educación Superior Tecnológica en las Regiones

Eje: Educación de calidad

Tema: Sistema educativo

¿Quién gasta?

12 Unidad Presupuestal	116 Unidad Responsable	00620 Unidad Ejecutora del Gasto
Secretaría de Innovación, Ciencia y Tecnología	Instituto Tecnológico José Mario Molina Pasquel y Henríquez	Instituto Tecnológico José Mario Molina Pasquel y Henríquez

¿Para qué se gasta?

Finalidad	Función	Subfunción
Desarrollo Social	Educación	Educación Superior

Presupuesto asignado al Programa Presupuestario

Monto	\$279,678,058.00
--------------	------------------

Objetivos

Nivel	Clave Componente	Resumen Narrativo
Componente	C3	Patentes Generadas.

Datos del Indicador

Denominación	Método de cálculo
Total de Registros de Solicitudes de Patentes de Propiedad Intelectual	(Solicitudes de Registro de Propiedad Intelectual ante el IMPI (Realizado) / Solicitudes de Registro de Propiedad Intelectual ante el IMPI (Programado))*100

Descripción del Indicador

Mide el número solicitudes de registro de Propiedad Intelectual ante el Instituto Mexicano de la Propiedad Intelectual (IMPI).

Tipo de Indicador	Estratégico	Dimensión del Indicador	Eficacia	Año de Medición del Resultado	2018
Cobertura	Estatal	Frecuencia de Medición	Anual		

Desagregado meta valor por género						
Parámetros de semaforización		Meta Institucional	Meta Valor	Unidad de medida (meta valor)	Hombre	Mujer
0	60.00	100%	15	Solicitud	No disponible	No disponible
60.01	80.00	Sentido del Indicador	Línea Base (meta valor)	Año (Línea base)		
80.01	130	Ascendente	12	2017		

VARIABLES DEL INDICADOR

Nombre de la Variable	Unidad de medida	Tipo de Acumulación
Solicitudes de Registro de Propiedad Intelectual ante el IMPI (realizado)	Solicitud	Suma
Solicitudes de Registro de Propiedad Intelectual ante el IMPI (programado)	Solicitud	Suma

Fuente de Información Reporte del Área de Investigación y Posgrado en base a los resultados de las gestiones realizadas ante el Instituto Mexicano de la Propiedad Intelectual (IMPI) y/o Informe a Órgano de Gobierno; https:

Medios de verificación <http://transparencia.info.Jalisco.gob.mx/transparencia/organismo/312>; Instituto Mexicano de la Propiedad Intelectual; Informe a Órgano de Gobierno.

Supuestos Existe ejercicios búsquedas del estado del arte de la técnica, que resultan positivas y viables.

Observaciones

Id_ mir 1728

- 1 El presente documento despliega la información perteneciente a los indicadores estratégicos y gestión de aquellos programas presupuestarios que proveen de bienes y servicios que generan valor público a la ciudadanía jalisciense
- 2 Se muestra el número del Componente relacionado con el indicador.

GOBIERNO DEL ESTADO DE JALISCO
PRESUPUESTO DE EGRESOS PARA EL EJERCICIO FISCAL 2018
Ficha Técnica de Indicador

Sistema de Evaluación del Desempeño (SED)

Gobierno del Estado de Jalisco Secretaría de Planeación, Administración y Finanzas

Datos del Programa

Educación Superior Tecnológica en las Regiones

Eje: Educación de calidad

Tema: Sistema educativo

¿Quién gasta?

12 Unidad Presupuestal	116 Unidad Responsable	00620 Unidad Ejecutora del Gasto
Secretaría de Innovación, Ciencia y Tecnología	Instituto Tecnológico José Mario Molina Pasquel y Henríquez	Instituto Tecnológico José Mario Molina Pasquel y Henríquez

¿Para qué se gasta?

Finalidad	Función	Subfunción
Desarrollo Social	Educación	Educación Superior

Presupuesto asignado al Programa Presupuestario

Monto	\$279,678,058.00
-------	------------------

Objetivos

Nivel	Clave Componente	Resumen Narrativo
Componente	C4	Empresas de alta tecnología incubadas (llevadas hasta su fase de operación y comercialización).

Datos del Indicador

Denominación	Método de cálculo
Total de Empresas de Base Tecnológica Incubadas	$(\text{Empresas de Base Tecnológica Incubadas (Realizado)} / \text{Empresas de Base Tecnológica Incubadas (Programado)}) * 100$

Descripción del Indicador

Mide el número de Empresas de Base Tecnológica Incubadas, llevadas a su fase de operación y comercialización. Favoreciendo el desarrollo de las personas, las regiones y el Estado.

Tipo de Indicador	Estratégico	Dimensión del Indicador	Eficacia	Año de Medición del Resultado	2018
Cobertura	Estatual	Frecuencia de Medición	Semestral		

Parámetros de semaforización	Meta Institucional	Meta Valor	Unidad de medida (meta valor)	Desagregado meta valor por género	
	100%	12	Empresa	Hombre	Mujer
<div style="display: flex; justify-content: space-around;"> <div style="text-align: center;">0</div> <div style="text-align: center;">60.00</div> <div style="text-align: center;">60.01</div> <div style="text-align: center;">80.00</div> <div style="text-align: center;">80.01</div> <div style="text-align: center;">130</div> </div>				No disponible	No disponible
	Sentido del Indicador	Línea Base (meta valor)	Año (Línea base)		
	Ascendente	6	2016		

Variables del Indicador

Nombre de la Variable	Unidad de medida	Tipo de Acumulación
Empresas de Base Tecnológica Incubadas (realizado)	Empresa	Suma
Empresas de Base Tecnológica Incubadas (programado)	Empresa	Suma

Fuente de Información Reporte del Área de Emprendimiento de las Empresas Creadas de Base Tecnológica en base a información proporcionada por la SHCP, IMSS y/o SEDECO; Informe a Órgano de Gobierno; <https://transparencia.in>

Medios de verificación <http://transparencia.info.Jalisco.gob.mx/transparencia/organismo/312; SHCP, IMSS, SEDECO e Informe a Órgano de Gobierno>

Supuestos Existe interés por parte de los alumnos quienes han adquirido los conocimientos y habilidades necesarias para incubar una empresa de base tecnológica.

Observaciones

Id_ mir 1729

- 1 El presente documento despliega la información perteneciente a los indicadores estratégicos y gestión de aquellos programas presupuestarios que proveen de bienes y servicios que generan valor público a la ciudadanía jalisciense
- 2 Se muestra el número del Componente relacionado con el indicador.

GOBIERNO DEL ESTADO DE JALISCO
PRESUPUESTO DE EGRESOS PARA EL EJERCICIO FISCAL 2018
Ficha Técnica de Indicador

Sistema de Evaluación del Desempeño (SED)

Gobierno del Estado de Jalisco Secretaría de Planeación, Administración y Finanzas

Datos del Programa

Desarrollo y ejecución de la política y estrategia energética del Estado

Eje: Tema transversal

Tema: Innovación

¿Quién gasta?

12	Unidad Presupuestal	147	Unidad Responsable	00652	Unidad Ejecutora del Gasto
	Secretaría de Innovación, Ciencia y Tecnología		Agencia de Energía del Estado de Jalisco		Agencia de Energía del Estado de Jalisco

¿Para qué se gasta?

Finalidad	Función	Subfunción
Desarrollo Económico	Ciencia, Tecnología e Innovación	Desarrollo Tecnológico

Presupuesto asignado al Programa Presupuestario

Monto \$9,825,428.54

Objetivos

Nivel	Clave Componente	Resumen Narrativo
Fin		Contribuir a la sustentabilidad energética del Estado, mediante la disminución de la dependencia energética.

Datos del Indicador

Denominación	Método de cálculo
Total de Convenios Nacionales e Internacionales	$(\text{Convenios Celebrados (Realizado)} / \text{Convenios Celebrados (Programado)}) * 100$

Descripción del Indicador
Mide el Cumplimiento de Compromisos establecidos en la Agenda de Innovación Energética.

Tipo de Indicador	Estratégico	Dimensión del Indicador	Economía	Año de Medición del Resultado	2018
Cobertura	Estatral	Frecuencia de Medición	Anual		

Desagregado meta valor por género

Parámetros de semaforización		Meta Institucional	Meta Valor	Unidad de medida (meta valor)	Hombre	Mujer
0	33.00	100%	3	Convenio	No disponible	No disponible
33.01	66.00	Sentido del Indicador	Línea Base (meta valor)	Año (Línea base)		
66.01	130	Ascendente	No disponible	No disponible		

Variables del Indicador

Nombre de la Variable	Unidad de medida	Tipo de Acumulación
Convenios Celebrados (realizado)	Convenio	Suma
Convenios Celebrados (programado)	Convenio	Suma

Fuente de Información	Dependencias Estatales, Organismos Públicos y Privados, Nacionales e Internacionales.
Medios de verificación	Informes y estadísticos generados por la Agencia de Energía, Dependencia Estatales Organismos Públicos y Privados, Nacionales e Internacionales
Supuestos	Apoyo presupuestal y condiciones del sector energético.
Observaciones	
Id. mir	1293

- 1 El presente documento despliega la información perteneciente a los indicadores estratégicos y gestión de aquellos programas presupuestarios que provienen de bienes y servicios que generan valor público a la ciudadanía jalisciense
- 2 Se muestra el número del Componente relacionado con el indicador.

GOBIERNO DEL ESTADO DE JALISCO
PRESUPUESTO DE EGRESOS PARA EL EJERCICIO FISCAL 2018
Ficha Técnica de Indicador

Sistema de Evaluación del Desempeño (SED)

Gobierno del Estado de Jalisco Secretaría de Planeación, Administración y Finanzas

Datos del Programa

Desarrollo y ejecución de la política y estrategia energética del Estado

Eje: Tema transversal

Tema: Innovación

¿Quién gasta?

12 Unidad Presupuestal	147 Unidad Responsable	00652 Unidad Ejecutora del Gasto
Secretaría de Innovación, Ciencia y Tecnología	Agencia de Energía del Estado de Jalisco	Agencia de Energía del Estado de Jalisco

¿Para qué se gasta?

Finalidad	Función	Subfunción
Desarrollo Económico	Ciencia, Tecnología e Innovación	Desarrollo Tecnológico

Presupuesto asignado al Programa Presupuestario

Monto

Objetivos

Nivel	Clave Componente	Resumen Narrativo
Propósito		Las instituciones de la región se benefician con los resultados del impulso a proyectos que promueven el uso de fuentes alternativas de energía cuya tendencia es la disminución de la dependencia energética del Estado.

Datos del Indicador

Denominación	Método de cálculo
Total de Instituciones Beneficiadas	$(\text{Instituciones Beneficiadas (Realizado)} / \text{Instituciones Beneficiadas (Programado)}) * 100$

Descripción del Indicador
Mide el Impacto de la Intervención de la Agencia de Energía, a través de las Instituciones Objetivo con la aplicación del Cuestionario Energético.

Tipo de Indicador	<input type="text" value="Estratégico"/>	Dimensión del Indicador	<input type="text" value="Eficacia"/>	Año de Medición del Resultado	<input type="text" value="2018"/>
Cobertura	<input type="text" value="Estatal"/>	Frecuencia de Medición	<input type="text" value="Anual"/>		

Desagregado meta valor por género

Parámetros de semaforización		Meta Institucional	Meta Valor	Unidad de medida (meta valor)	Desagregado meta valor por género	
					Hombre	Mujer
0	7.00	100%	20	Institución pública	No disponible	No disponible
7.01	14.00	Sentido del Indicador	Línea Base (meta valor)	Año (Línea base)		
7.01	14.01	Ascendente	No disponible	No disponible		
14.01	130					

Variables del Indicador

Nombre de la Variable	Unidad de medida	Tipo de Acumulación
Instituciones Beneficiadas (realizado)	Institución pública	Promedio
Instituciones Beneficiadas (programado)	Institución pública	Promedio

Fuente de Información	Dependencias Estatales, Organismos Públicos y Privados Nacionales e Internacionales.
Medios de verificación	Informes estadísticos generados por la Agencia de Energía. Dependencia Estatales Organismos Públicos y Privados, Nacionales e Internacionales.
Supuestos	Apoyo presupuestal y participación de los actores involucrados y decisiones por parte del Ejecutivo.
Observaciones	
Id_mir	1298

- 1 El presente documento despliega la información perteneciente a los indicadores estratégicos y gestión de aquellos programas presupuestarios que proveen de bienes y servicios que generan valor público a la ciudadanía jalisciense
- 2 Se muestra el número del Componente relacionado con el indicador.

GOBIERNO DEL ESTADO DE JALISCO
PRESUPUESTO DE EGRESOS PARA EL EJERCICIO FISCAL 2018
Ficha Técnica de Indicador

Sistema de Evaluación del Desempeño (SED)

Gobierno del Estado de Jalisco Secretaría de Planeación, Administración y Finanzas

Datos del Programa

Desarrollo y ejecución de la política y estrategia energética del Estado

Eje: Tema transversal

Tema: Innovación

¿Quien gasta?

12 Unidad Presupuestal	147 Unidad Responsable	00652 Unidad Ejecutora del Gasto
Secretaría de Innovación, Ciencia y Tecnología	Agencia de Energía del Estado de Jalisco	Agencia de Energía del Estado de Jalisco

¿Para qué se gasta?

Finalidad	Función	Subfunción
Desarrollo Económico	Ciencia, Tecnología e Innovación	Desarrollo Tecnológico

Presupuesto asignado al Programa Presupuestario

Monto

Objetivos

Nivel	Clave Componente	Resumen Narrativo
Componente	P1	Acciones realizadas en materia de ahorro y eficiencia energética.

Datos del Indicador

Denominación	Método de cálculo
Total de Acciones de Ahorro y Eficiencia Energética.	$(\text{Acciones Alcanzadas (Realizado)} / \text{Acciones Alcanzadas (Programado)}) * 100$

Descripción del Indicador

Mide las acciones realizadas para lograr el ahorro y eficiencia energética del Estado.

Tipo de Indicador	Estratégico	Dimensión del Indicador	Eficiencia	Año de Medición del Resultado	2018
Cobertura	Estatral	Frecuencia de Medición	Anual		

Desagregado meta valor por género

Parámetros de semaforización		Meta Institucional	Meta Valor	Unidad de medida (meta valor)	Hombre	Mujer
0	1.00	100%	3	Acción	No disponible	No disponible
1.01	2.00	Sentido del Indicador	Línea Base (meta valor)	Año (Línea base)		
2.01	130	Ascendente	No disponible	No disponible		

Variables del Indicador

Nombre de la Variable	Unidad de medida	Tipo de Acumulación
Acciones Alcanzadas (realizado)	Acción	Suma
Acciones Alcanzadas (programado)	Acción	Suma

Fuente de Información	Dependencias Estatales, Organismos Públicos y Privados, Nacionales e Internacionales.
Medios de verificación	Agenda de Innovación Energética para hoy (2017-2018) y para el mañana (2019-2033)
Supuestos	Coordinación con Instituciones Estatales, Organismos Públicos y Privados, Nacionales e Internacionales del sector energético.
Observaciones	
Id. mir	1310

- 1 El presente documento despliega la información perteneciente a los indicadores estratégicos y gestión de aquellos programas presupuestarios que provienen de bienes y servicios que generan valor público a la ciudadanía jalisciense
- 2 Se muestra el número del Componente relacionado con el indicador.

GOBIERNO DEL ESTADO DE JALISCO
PRESUPUESTO DE EGRESOS PARA EL EJERCICIO FISCAL 2018
Ficha Técnica de Indicador

Sistema de Evaluación del Desempeño (SED)

Gobierno del Estado de Jalisco Secretaría de Planeación, Administración y Finanzas

Datos del Programa

Desarrollo y ejecución de la política y estrategia energética del Estado

Eje: Tema transversal

Tema: Innovación

¿Quién gasta?

12 Unidad Presupuestal	147 Unidad Responsable	00652 Unidad Ejecutora del Gasto
Secretaría de Innovación, Ciencia y Tecnología	Agencia de Energía del Estado de Jalisco	Agencia de Energía del Estado de Jalisco

¿Para qué se gasta?

Finalidad	Función	Subfunción
Desarrollo Económico	Ciencia, Tecnología e Innovación	Desarrollo Tecnológico

Presupuesto asignado al Programa Presupuestario

Monto \$9,825,428.54

Objetivos

Nivel	Clave Componente	Resumen Narrativo
Componente	P2	Acciones realizadas en materia de seguridad energética.

Datos del Indicador

Denominación	Método de cálculo
Total de acciones para lograr la Seguridad Energética en el Estado	(Acciones de Seguridad Energética realizadas (Realizado) / Acciones de Seguridad Energética realizadas (Programado))*100

Descripción del Indicador

Mide las acciones realizadas para lograr la Seguridad Energética en el Estado

Tipo de Indicador	Estratégico	Dimensión del Indicador	Eficacia	Año de Medición del Resultado	2018
Cobertura	Estatal	Frecuencia de Medición	Semestral		

Desagregado meta valor por género

Parámetros de semaforización		Meta Institucional	Meta Valor	Unidad de medida (meta valor)	Hombre	Mujer
0	1.00	100%	3	Acción	No disponible	No disponible
1.01	2.00	Sentido del Indicador	Línea Base (meta valor)	Año (Línea base)		
2.01	130	Ascendente	No disponible	No disponible		

Variables del Indicador

Nombre de la Variable	Unidad de medida	Tipo de Acumulación
Acciones de Seguridad Energética realizadas (realizado)	Acción	Promedio
Acciones de Seguridad Energética realizadas (programado)	Acción	Promedio

Fuente de Información

Organismos Públicos y Privados

Medios de verificación

Información y estadísticos generados por la Agencia de Energía. Dependencia Estatales Organismos Públicos y Privados, Nacionales e Internacionales.

Supuestos

Colaboración del consejo consultivo, instituciones públicas y privadas del sector energético, condiciones del mercado energético, disponibilidad de áreas adecuadas, e inversionistas interesados en desarrollar proyectos energéticos.

Observaciones

Id_ mir

1342

- 1 El presente documento despliega la información perteneciente a los indicadores estratégicos y gestión de aquellos programas presupuestarios que proveen de bienes y servicios que generan valor público a la ciudadanía jalisciense
- 2 Se muestra el número del Componente relacionado con el indicador.

GOBIERNO DEL ESTADO DE JALISCO
PRESUPUESTO DE EGRESOS PARA EL EJERCICIO FISCAL 2018
Ficha Técnica de Indicador

Sistema de Evaluación del Desempeño (SED)

Gobierno del Estado de Jalisco Secretaría de Planeación, Administración y Finanzas

Datos del Programa

Programa de Desarrollo Cultural en los Municipios

Eje: Educación de calidad Tema: Cultura

¿Quién gasta?

13 Unidad Presupuestal	000 Unidad Responsable	00280 Unidad Ejecutora del Gasto
Secretaría de Cultura	Secretaría de Cultura	Dirección General de Desarrollo Sectorial y Vinculación

¿Para qué se gasta?

Finalidad	Función	Subfunción
Desarrollo Social	Recreación, Cultura y Otras Manifestaciones Sociales	Cultura

Presupuesto asignado al Programa Presupuestario

Monto

Objetivos

Nivel	Clave Componente	Resumen Narrativo
Fin		Contribuir a garantizar el acceso a toda la población a la cultura y las diferentes expresiones artísticas, a través de la diversificación y ampliación de las alternativas de recreación cultural en regiones y municipios.

Datos del Indicador

Denominación	Método de cálculo
Porcentaje de Asistentes a eventos culturales	$(\text{Número de asistentes a eventos culturales (Realizado)} / \text{Número de asistentes a eventos culturales (Programado)}) * 100$

Descripción del Indicador
Este indicador se refiere a los asistentes en las presentaciones realizadas en el estado de Jalisco de las diferentes disciplinas artísticas.

Tipo de Indicador	<input type="text" value="Estratégico"/>	Dimensión del Indicador	<input type="text" value="Eficacia"/>	Año de Medición del Resultado	<input type="text" value="2018"/>
Cobertura	<input type="text" value="Estatal"/>	Frecuencia de Medición	<input type="text" value="Mensual"/>		

Parámetros de semaforización		Desagregado meta valor por género				
		Meta Institucional	Meta Valor	Unidad de medida (meta valor)	Hombre	Mujer
0	60.01	100%	2,002,594	Persona	No disponible	No disponible
60.00	80.01	Sentido del Indicador	Línea Base (meta valor)	Año (Línea base)		
80.00	130	Ascendente	1,607,516	2015		

Variables del Indicador

Nombre de la Variable	Unidad de medida	Tipo de Acumulación
Número de asistentes a eventos culturales (realizado)	Persona	Valor presente
Número de asistentes a eventos culturales (programado)	Persona	Valor presente

Fuente de Información	Secretaría de Cultura, Gobierno de Jalisco.
Medios de verificación	MIDE https://seplan.app.jalisco.gob.mx/mide/indicador/consultarDatos/1400?temaElementalId=&nivelId=&programaId=&palabra=&nivelIndicadorId=&dependenciaId=&temaId=&dimensionId=&max=10&offset=0&agregado=1&url=buscar JALISCO
Supuestos	Existe interés creciente de la población por participar en eventos culturales y artísticos.
Observaciones	
Id_mir	1395

- 1 El presente documento despliega la información perteneciente a los indicadores estratégicos y gestión de aquellos programas presupuestarios que proveen de bienes y servicios que generan valor público a la ciudadanía jalisciense
- 2 Se muestra el número del Componente relacionado con el indicador.

GOBIERNO DEL ESTADO DE JALISCO
PRESUPUESTO DE EGRESOS PARA EL EJERCICIO FISCAL 2018
Ficha Técnica de Indicador

Sistema de Evaluación del Desempeño (SED)

Gobierno del Estado de Jalisco Secretaría de Planeación, Administración y Finanzas

Datos del Programa

Programa para el Desarrollo del Sector Artístico

Eje: Educación de calidad

Tema: Cultura

¿Quién gasta?

13 Unidad Presupuestal	000 Unidad Responsable	00280 Unidad Ejecutora del Gasto
Secretaría de Cultura	Secretaría de Cultura	Dirección General de Desarrollo Sectorial y Vinculación

¿Para qué se gasta?

Finalidad	Función	Subfunción
Desarrollo Social	Recreación, Cultura y Otras Manifestaciones Sociales	Cultura

Presupuesto asignado al Programa Presupuestario

Monto	\$29,763,932.00
-------	-----------------

Objetivos

Nivel	Clave Componente	Resumen Narrativo
Fin		Contribuir a garantizar el acceso a toda la población a la cultura y las diferentes expresiones artísticas, mediante el incremento de las capacidades creativas y de producción artística de la población.

Datos del Indicador

Denominación	Método de cálculo
Total de gasto anual de los hogares en recreación y cultura.	$(\text{Gasto total anual de los hogares en recreación y cultura. (Realizado)} / \text{Gasto total anual de los hogares en recreación y cultura. (Programado)}) * 100$

Descripción del Indicador

Contribuir a garantizar el acceso a toda la población a la cultura y las diferentes expresiones artísticas diversificando sus alternativas de recreación, mediante el apoyo a artistas del Estado de Jalisco para mejorar el desarrollo de bienes y servicios artístico-culturales.

Tipo de Indicador	Estratégico	Dimensión del Indicador	Eficacia	Año de Medición del Resultado	2018
Cobertura	Estatral	Frecuencia de Medición	Trienal		

Parámetros de semaforización		Desagregado meta valor por género				
		Meta Institucional	Meta Valor	Unidad de medida (meta valor)	Hombre	Mujer
0	50.00	100%	25,988,729.978	Recurso	No disponible	No disponible
50.01	80.00	Sentido del Indicador	Línea Base (meta valor)	Año (Línea base)		
80.01	130	Ascendente	No disponible	No disponible		

VARIABLES DEL INDICADOR

Nombre de la Variable	Unidad de medida	Tipo de Acumulación
Gasto total anual de los hogares en recreación y cultura. (realizado)	Recurso	Suma
Gasto total anual de los hogares en recreación y cultura. (programado)	Recurso	Suma

Fuente de Información INEGI. Encuesta Nacional de Gastos de los Hogares (ENGASTO).

Medios de verificación MIDE JALISCO:
<https://seplan.app.jalisco.gob.mx/mide/indicador/consultarDatos/1655?temaElementalId=&nivelId=&programaId=&palabra=&nivelIndicadorId=&dependenciaId=&temaId=&dimensionId=&max=10&offset=0&agregado=1&url=buscar>

Supuestos Existe un creciente interés de la población por consumir productos recreativos y culturales.

Observaciones

Id_mir 1592

- 1 El presente documento despliega la información perteneciente a los indicadores estratégicos y gestión de aquellos programas presupuestarios que proveen de bienes y servicios que generan valor público a la ciudadanía jalisciense
- 2 Se muestra el número del Componente relacionado con el indicador.

GOBIERNO DEL ESTADO DE JALISCO
PRESUPUESTO DE EGRESOS PARA EL EJERCICIO FISCAL 2018
Ficha Técnica de Indicador

Sistema de Evaluación del Desempeño (SED)

Gobierno del Estado de Jalisco Secretaría de Planeación, Administración y Finanzas

Datos del Programa

Programa de Desarrollo Cultural en los Municipios

Eje: Educación de calidad

Tema: Cultura

¿Quién gasta?

13	Unidad Presupuestal	000	Unidad Responsable	00280	Unidad Ejecutora del Gasto
Secretaría de Cultura		Secretaría de Cultura		Dirección General de Desarrollo Sectorial y Vinculación	

¿Para qué se gasta?

Finalidad	Función	Subfunción
Desarrollo Social	Recreación, Cultura y Otras Manifestaciones Sociales	Cultura

Presupuesto asignado al Programa Presupuestario

Monto \$33,703,943.90

Objetivos

Nivel	Clave Componente	Resumen Narrativo
Propósito		Municipios del Estado de Jalisco mejoran sus condiciones para el desarrollo cultural y artístico de sus poblaciones.

Datos del Indicador

Denominación	Método de cálculo
Total de municipios del Estado de Jalisco beneficiados con acciones de la Dirección de Desarrollo Municipal.	(Número de municipios del Estado de Jalisco beneficiados con acciones de la Dirección de Desarrollo Municipal. (Realizado) / Número de municipios del Estado de Jalisco beneficiados con acciones de la Dirección de Desarrollo Municipal. (Programado))*100

Descripción del Indicador

El indicador mide número de municipios del Estado de Jalisco beneficiados con acciones de la Dirección de Desarrollo Municipal.

Tipo de Indicador	Estratégico	Dimensión del Indicador	Eficacia	Año de Medición del Resultado	2018
Cobertura	Estatral	Frecuencia de Medición	Anual		

Desagregado meta valor por género

Parámetros de semaforización	Meta Institucional	Meta Valor	Unidad de medida (meta valor)	Hombre	Mujer
	100%	125	Municipio	No disponible	No disponible
	Sentido del Indicador	Línea Base (meta valor)	Año (Línea base)		
0 50.00 50.01 80.00 80.01 130	Ascendente	125	2017		

Variables del Indicador

Nombre de la Variable	Unidad de medida	Tipo de Acumulación
Número de municipios del Estado de Jalisco beneficiados con acciones de la Dirección de Desarrollo Municipal. (realizado)	Municipio	Suma
Número de municipios del Estado de Jalisco beneficiados con acciones de la Dirección de Desarrollo Municipal. (programado)	Municipio	Suma

Fuente de Información Secretaría de Cultura Jalisco.

Medios de verificación Registros administrativos de la Dirección de Desarrollo Municipal.

Supuestos Los gobiernos municipales cumplen los acuerdos de colaboración suscritos.

Observaciones

Id. mir 1396

- 1 El presente documento despliega la información perteneciente a los indicadores estratégicos y gestión de aquellos programas presupuestarios que proveen de bienes y servicios que generan valor público a la ciudadanía jalisciense
- 2 Se muestra el número del Componente relacionado con el indicador.

GOBIERNO DEL ESTADO DE JALISCO
PRESUPUESTO DE EGRESOS PARA EL EJERCICIO FISCAL 2018
Ficha Técnica de Indicador

Sistema de Evaluación del Desempeño (SED)

Gobierno del Estado de Jalisco Secretaría de Planeación, Administración y Finanzas

Datos del Programa

Programa para el Desarrollo del Sector Artístico

Eje: Educación de calidad

Tema: Cultura

¿Quién gasta?

13 Unidad Presupuestal	000 Unidad Responsable	00280 Unidad Ejecutora del Gasto
Secretaría de Cultura	Secretaría de Cultura	Dirección General de Desarrollo Sectorial y Vinculación

¿Para qué se gasta?

Finalidad	Función	Subfunción
Desarrollo Social	Recreación, Cultura y Otras Manifestaciones Sociales	Cultura

Presupuesto asignado al Programa Presupuestario

Monto

Objetivos

Nivel	Clave Componente	Resumen Narrativo
Propósito		Artistas beneficiados con los apoyos económicos y en especie mejoran sus capacidades creativas y de producción artística.

Datos del Indicador

Denominación	Método de cálculo
Total de artistas beneficiados por los programas, proyectos y acciones de la Dirección General de Desarrollo Sectorial y Vinculación.	(Número de artistas beneficiados por los programas, proyectos y acciones de la Dirección General de Desarrollo Sectorial y Vinculación. (Realizado) / Número de artistas beneficiados por los programas, proyectos y acciones de la Dirección General de Desarrollo Sectorial y Vinculación. (Programado))*100

Descripción del Indicador

El indicador mide los artísticas que han sido beneficiados con apoyos económicos y en especie por lo programas a cargo de la Dirección General de Desarrollo Sectorial y Vinculación.

Tipo de Indicador	<input type="text" value="Estratégico"/>	Dimensión del Indicador	<input type="text" value="Eficacia"/>	Año de Medición del Resultado	<input type="text" value="2018"/>
Cobertura	<input type="text" value="Estatal"/>	Frecuencia de Medición	<input type="text" value="Anual"/>		

Desagregado meta valor por género

Parámetros de semaforización	Meta Institucional	Meta Valor	Unidad de medida (meta valor)	Hombre	Mujer
	100%	299,645	Artista	No disponible	No disponible
<input type="text" value="0"/> <input type="text" value="50.00"/> <input type="text" value="50.01"/> <input type="text" value="80.00"/> <input type="text" value="80.01"/> <input type="text" value="130"/>	Sentido del Indicador	Línea Base (meta valor)	Año (Línea base)		
	Ascendente	No disponible	No disponible		

Variables del Indicador

Nombre de la Variable	Unidad de medida	Tipo de Acumulación
Número de artistas beneficiados por los programas, proyectos y acciones de la Dirección General de Desarrollo Sectorial y Vinculación. (realizado)	Artista	Suma
Número de artistas beneficiados por los programas, proyectos y acciones de la Dirección General de Desarrollo Sectorial y Vinculación. (programado)	Artista	Suma

Fuente de Información	Cultura Jalisco, Dirección General de Desarrollo Sectorial y Vinculación.
Medios de verificación	Padrón Único de Beneficiarios.
Supuestos	Los artistas beneficiados realizan actividades que fortalezcan sus trayectorias profesionales.
Observaciones	
Id_mir	<input type="text" value="1594"/>

- 1 El presente documento despliega la información perteneciente a los indicadores estratégicos y gestión de aquellos programas presupuestarios que proveen de bienes y servicios que generan valor público a la ciudadanía jalisciense
- 2 Se muestra el número del Componente relacionado con el indicador.

GOBIERNO DEL ESTADO DE JALISCO
PRESUPUESTO DE EGRESOS PARA EL EJERCICIO FISCAL 2018
Ficha Técnica de Indicador

Sistema de Evaluación del Desempeño (SED)

Gobierno del Estado de Jalisco Secretaría de Planeación, Administración y Finanzas

Datos del Programa

Programa de Desarrollo Cultural en los Municipios

Eje: Educación de calidad

Tema: Cultura

¿Quién gasta?

13 Unidad Presupuestal	000 Unidad Responsable	00280 Unidad Ejecutora del Gasto
Secretaría de Cultura	Secretaría de Cultura	Dirección General de Desarrollo Sectorial y Vinculación

¿Para qué se gasta?

Finalidad	Función	Subfunción
Desarrollo Social	Recreación, Cultura y Otras Manifestaciones Sociales	Cultura

Presupuesto asignado al Programa Presupuestario

Monto

Objetivos

Nivel	Clave Componente	Resumen Narrativo
Componente	01	Talleres de formación artística a través del programa Fondo Talleres en Casas de la Cultura realizados.

Datos del Indicador

Denominación Total de asistentes a los talleres impartidos en casas de la cultura municipal.	Método de cálculo (Número de asistentes a los talleres impartidos en casas de la cultura municipal. (Realizado) / Número de asistentes a los talleres impartidos en casas de la cultura municipal. (Programado))*100
--	--

Descripción del Indicador

El indicador mide el número de asistentes exclusivamente de los talleres desarrollados con el apoyo del Programa Fondo Talleres en Casas de la Cultura.

Tipo de Indicador	Gestión	Dimensión del Indicador	Eficacia	Año de Medición del Resultado	2018
Cobertura	Estatal	Frecuencia de Medición	Trimestral		

Desagregado meta valor por género

Parámetros de semaforización 0 50.00 50.01 80.00 80.01 130 		Meta Institucional	Meta Valor	Unidad de medida (meta valor)	Hombre	Mujer
		100%	15,589	Asistente	No disponible	No disponible
		Sentido del Indicador	Línea Base (meta valor)	Año (Línea base)		
		Ascendente	No disponible	No disponible		

Variables del Indicador

Nombre de la Variable	Unidad de medida	Tipo de Acumulación
Número de asistentes a los talleres impartidos en casas de la cultura municipal. (realizado)	Asistente	Suma
Número de asistentes a los talleres impartidos en casas de la cultura municipal. (programado)	Asistente	Suma

Fuente de Información	Dirección de Desarrollo Municipal.
Medios de verificación	Informes trimestrales de actividades.
Supuestos	Existe un interés creciente por las actividades culturales entre los habitantes del estado de Jalisco.
Observaciones	
Id_mir	1397

- 1 El presente documento despliega la información perteneciente a los indicadores estratégicos y gestión de aquellos programas presupuestarios que proveen de bienes y servicios que generan valor público a la ciudadanía jalisciense
- 2 Se muestra el número del Componente relacionado con el indicador.

GOBIERNO DEL ESTADO DE JALISCO
PRESUPUESTO DE EGRESOS PARA EL EJERCICIO FISCAL 2018
Ficha Técnica de Indicador

Sistema de Evaluación del Desempeño (SED)

Gobierno del Estado de Jalisco Secretaría de Planeación, Administración y Finanzas

Datos del Programa

Programa de Desarrollo Cultural en los Municipios

Eje: Educación de calidad Tema: Cultura

¿Quién gasta?

13 Unidad Presupuestal	000 Unidad Responsable	00280 Unidad Ejecutora del Gasto
Secretaría de Cultura	Secretaría de Cultura	Dirección General de Desarrollo Sectorial y Vinculación

¿Para qué se gasta?

Finalidad	Función	Subfunción
Desarrollo Social	Recreación, Cultura y Otras Manifestaciones Sociales	Cultura

Presupuesto asignado al Programa Presupuestario

Monto

Objetivos

Nivel	Clave Componente	Resumen Narrativo
Componente	02	Apoyos económicos a través del programa Fondo Jalisco de Animación Cultural entregados.

Datos del Indicador

Denominación Total de municipios beneficiados con los apoyos del Fondo Jalisco de Animación Cultural.	Método de cálculo (Número municipios beneficiados con los apoyos del Fondo Jalisco de Animación Cultural. (Realizado) / Número municipios beneficiados con los apoyos del Fondo Jalisco de Animación Cultural. (Programado))*100
---	--

Descripción del Indicador

El indicador mide el número de municipios que son beneficiados con el Programa Fondo Jalisco de Animación Cultural. Como nota aclaratoria es posible que en un municipio exista más de un proyecto apoyado.

Tipo de Indicador	Gestión	Dimensión del Indicador	Eficacia	Año de Medición del Resultado	2018
Cobertura	Estatral	Frecuencia de Medición	Anual		

Parámetros de semaforización 0 50.00 50.01 80.00 80.01 130 	Meta Institucional	Meta Valor	Unidad de medida (meta valor)	Desagregado meta valor por género	
	100%	99	Municipio	No disponible	No disponible
	Sentido del Indicador	Línea Base (meta valor)	Año (Línea base)		
	Ascendente	No disponible	No disponible		

VARIABLES DEL INDICADOR

Nombre de la Variable	Unidad de medida	Tipo de Acumulación
Número municipios beneficiados con los apoyos del Fondo Jalisco de Animación Cultural. (realizado)	Municipio	Suma
Número municipios beneficiados con los apoyos del Fondo Jalisco de Animación Cultural. (programado)	Municipio	Suma

Fuente de Información

Medios de verificación

Supuestos

Observaciones

Id_mir

- 1 El presente documento despliega la información perteneciente a los indicadores estratégicos y gestión de aquellos programas presupuestarios que provienen de bienes y servicios que generan valor público a la ciudadanía jalisciense
- 2 Se muestra el número del Componente relacionado con el indicador.

GOBIERNO DEL ESTADO DE JALISCO
PRESUPUESTO DE EGRESOS PARA EL EJERCICIO FISCAL 2018
Ficha Técnica de Indicador

Sistema de Evaluación del Desempeño (SED)

Gobierno del Estado de Jalisco Secretaría de Planeación, Administración y Finanzas

Datos del Programa

Programa de Desarrollo Cultural en los Municipios

Eje: Educación de calidad

Tema: Cultura

¿Quién gasta?

13 Unidad Presupuestal	000 Unidad Responsable	00280 Unidad Ejecutora del Gasto
Secretaría de Cultura	Secretaría de Cultura	Dirección General de Desarrollo Sectorial y Vinculación

¿Para qué se gasta?

Finalidad	Función	Subfunción
Desarrollo Social	Recreación, Cultura y Otras Manifestaciones Sociales	Cultura

Presupuesto asignado al Programa Presupuestario

Monto

Objetivos

Nivel	Clave Componente	Resumen Narrativo
Componente	03	Reuniones regionales y Encuentro Estatal de Cultura realizados.

Datos del Indicador

Denominación Total de gobiernos municipales que asistieron al Encuentro Estatal de Cultura.	Método de cálculo (Número de gobiernos municipales que asistieron al Encuentro Estatal de Cultura. (Realizado) / Número de gobiernos municipales que asistieron al Encuentro Estatal de Cultura. (Programado))*100
---	--

Descripción del Indicador

El indicador mide el número de gobierno municipales que participaron en el Encuentro Estatal de Cultura a través de sus directores de cultura y/o representantes de los presidentes municipales correspondientes.

Tipo de Indicador	Gestión	Dimensión del Indicador	Eficacia	Año de Medición del Resultado	2018
Cobertura	Estatal	Frecuencia de Medición	Anual		

Desagregado meta valor por género

Parámetros de semaforización 0 50.00 50.01 80.00 80.01 130 	Meta Institucional	100%	Meta Valor	125	Unidad de medida (meta valor)	Municipio	Hombre	No disponible	Mujer	No disponible
	Sentido del Indicador	Ascendente	Línea Base (meta valor)	No disponible	Año (Línea base)	No disponible				

Variables del Indicador

Nombre de la Variable	Unidad de medida	Tipo de Acumulación
Número de gobiernos municipales que asistieron al Encuentro Estatal de Cultura. (realizado)	Municipio	Suma
Número de gobiernos municipales que asistieron al Encuentro Estatal de Cultura. (programado)	Municipio	Suma

Fuente de Información	Dirección de Desarrollo Municipal.
Medios de verificación	Registros administrativos de la Dirección de Desarrollo Municipal.
Supuestos	Las direcciones de cultura en los gobiernos municipales del estado de Jalisco participan en las actividades convocadas por la Secretaría de Cultura.
Observaciones	
Id_mir	1400

- 1 El presente documento despliega la información perteneciente a los indicadores estratégicos y gestión de aquellos programas presupuestarios que provienen de bienes y servicios que generan valor público a la ciudadanía jalisciense
- 2 Se muestra el número del Componente relacionado con el indicador.

GOBIERNO DEL ESTADO DE JALISCO
PRESUPUESTO DE EGRESOS PARA EL EJERCICIO FISCAL 2018
Ficha Técnica de Indicador

Sistema de Evaluación del Desempeño (SED)

Gobierno del Estado de Jalisco Secretaría de Planeación, Administración y Finanzas

Datos del Programa

Programa de Desarrollo Cultural en los Municipios

Eje: Educación de calidad

Tema: Cultura

¿Quién gasta?

13 Unidad Presupuestal	000 Unidad Responsable	00280 Unidad Ejecutora del Gasto
Secretaría de Cultura	Secretaría de Cultura	Dirección General de Desarrollo Sectorial y Vinculación

¿Para qué se gasta?

Finalidad	Función	Subfunción
Desarrollo Social	Recreación, Cultura y Otras Manifestaciones Sociales	Cultura

Presupuesto asignado al Programa Presupuestario

Monto \$33,703,943.90

Objetivos

Nivel	Clave Componente	Resumen Narrativo
Componente	04	Programas para el fortalecimiento cultural regional operando.

Datos del Indicador

Denominación	Método de cálculo
Total de personas beneficiadas con las acciones de los programas de desarrollo cultural local y regional.	(Número de personas beneficiadas con las acciones de los programas de desarrollo cultural local y regional. (Realizado) / Número de personas beneficiadas con las acciones de los programas de desarrollo cultural local y regional. (Programado))*100

Descripción del Indicador

El indicador mide la sumatoria de personas beneficiadas por los los programas de desarrollo cultural local y regional que operen dentro de este componente.

Tipo de Indicador	Gestión	Dimensión del Indicador	Eficacia	Año de Medición del Resultado	2018
Cobertura	Estatal	Frecuencia de Medición	Semestral		

Desagregado meta valor por género

Parámetros de semafización		Meta Institucional	Meta Valor	Unidad de medida (meta valor)	Hombre	Mujer
		100%	215,558	Persona	No disponible	No disponible
0	50.00	50.01	80.00	80.01	130	
		Sentido del Indicador	Línea Base (meta valor)	Año (Línea base)		
		Ascendente	No disponible	No disponible		

Variables del Indicador

Nombre de la Variable	Unidad de medida	Tipo de Acumulación
Número de personas beneficiadas con las acciones de los programas de desarrollo cultural local y regional. (realizado)	Persona	Suma
Número de personas beneficiadas con las acciones de los programas de desarrollo cultural local y regional. (programado)	Persona	Suma

Fuente de Información	Dirección de Desarrollo Institucional.
Medios de verificación	Informe Trimestral de Actividades de la Secretaría de Cultura.
Supuestos	Existe interés de la ciudadanía de participar en eventos de fortalecimiento cultural regional.
Observaciones	
Id_mir	1401

- 1 El presente documento despliega la información perteneciente a los indicadores estratégicos y gestión de aquellos programas presupuestarios que provienen de bienes y servicios que generan valor público a la ciudadanía jalisciense
- 2 Se muestra el número del Componente relacionado con el indicador.

GOBIERNO DEL ESTADO DE JALISCO
PRESUPUESTO DE EGRESOS PARA EL EJERCICIO FISCAL 2018
Ficha Técnica de Indicador

Sistema de Evaluación del Desempeño (SED)						
Gobierno del Estado de Jalisco			Secretaría de Planeación, Administración y Finanzas			
Datos del Programa						
Programa de Fomento Cultural y Artístico						
Eje: Educación de calidad			Tema: Cultura			
¿Quién gasta?						
13	Unidad Presupuestal	000	Unidad Responsable	00280	Unidad Ejecutora del Gasto	
Secretaría de Cultura		Secretaría de Cultura		Dirección General de Desarrollo Sectorial y Vinculación		
¿Para qué se gasta?						
Finalidad		Función		Subfunción		
Desarrollo Social		Recreación, Cultura y Otras Manifestaciones Sociales		Cultura		
Presupuesto asignado al Programa Presupuestario						
Monto <input style="width: 150px;" type="text" value="\$81,760,587.40"/>						
Objetivos						
Nivel	Clave Componente	Resumen Narrativo				
Componente	D1	Programas de Desarrollo Cultural Infantil operando.				
Datos del Indicador						
Denominación			Método de cálculo			
Total de actividades del Programa de Desarrollo Cultural Infantil.			(Número de actividades del Programa de Desarrollo Cultural Infantil. (Realizado) / Número de actividades del Programa de Desarrollo Cultural Infantil. (Programado))*100			
Descripción del Indicador						
El indicador mide las actividades del Programa de Desarrollo Cultural Infantil realizadas por la Coordinación de Fomento Artístico.						
Tipo de Indicador	Gestión	Dimensión del Indicador	Eficacia	Año de Medición del Resultado	2018	
Cobertura	Estatual	Frecuencia de Medición	Trimestral			
Desagregado meta valor por género						
Parámetros de semaforización		Meta Institucional	Meta Valor	Unidad de medida (meta valor)	Hombre	Mujer
0	50.00	100%	101	Actividad	No disponible	No disponible
50.01	80.00	Sentido del Indicador	Línea Base (meta valor)	Año (Línea base)		
80.01	130	Ascendente	No disponible	No disponible		
Variables del Indicador						
Nombre de la Variable			Unidad de medida	Tipo de Acumulación		
Número de actividades del Programa de Desarrollo Cultural Infantil. (realizado)			Actividad	Suma		
Número de actividades del Programa de Desarrollo Cultural Infantil. (programado)			Actividad	Suma		
Fuente de Información						
Dirección General de Desarrollo Cultural y Artístico - Coordinación de Fomento Artístico.						
Medios de verificación						
Registros administrativos de la Coordinación de Fomento Artístico.						
Supuestos						
Existe interés creciente de la población por participar en eventos culturales y artísticos.						
Observaciones						
Id_ mir	<input style="width: 100px;" type="text" value="1476"/>					

- 1 El presente documento despliega la información perteneciente a los indicadores estratégicos y gestión de aquellos programas presupuestarios que provienen de bienes y servicios que generan valor público a la ciudadanía jalisciense
- 2 Se muestra el número del Componente relacionado con el indicador.

GOBIERNO DEL ESTADO DE JALISCO
PRESUPUESTO DE EGRESOS PARA EL EJERCICIO FISCAL 2018
Ficha Técnica de Indicador

Sistema de Evaluación del Desempeño (SED)

Gobierno del Estado de Jalisco Secretaría de Planeación, Administración y Finanzas

Datos del Programa

Programa para el Desarrollo del Sector Artístico

Eje: Educación de calidad

Tema: Cultura

¿Quién gasta?

13 Unidad Presupuestal	000 Unidad Responsable	00280 Unidad Ejecutora del Gasto
Secretaría de Cultura	Secretaría de Cultura	Dirección General de Desarrollo Sectorial y Vinculación

¿Para qué se gasta?

Finalidad	Función	Subfunción
Desarrollo Social	Recreación, Cultura y Otras Manifestaciones Sociales	Cultura

Presupuesto asignado al Programa Presupuestario

Monto	\$29,763,932.00
-------	-----------------

Objetivos

Nivel	Clave Componente	Resumen Narrativo
Componente	01	Apoyos económicos a través del programa Proyecto Producción entregados.

Datos del Indicador

Denominación	Método de cálculo
Total de proyectos beneficiados por el Programa Proyecto Producción.	(Número de proyectos beneficiados por el Programa Proyecto Producción. (Realizado) / Número de proyectos beneficiados por el Programa Proyecto Producción. (Programado))*100

Descripción del Indicador

El indicador mide los proyectos beneficiados por el Programa Proyecto Producción con apoyos económicos y en especie por lo programas a cargo de la Dirección General de Desarrollo Sectorial y Vinculación.

Tipo de Indicador	Gestión	Dimensión del Indicador	Eficacia	Año de Medición del Resultado	2018
Cobertura	Estatral	Frecuencia de Medición	Semestral		

Parámetros de semaforización <div style="display: flex; justify-content: space-around; align-items: center;"> <div style="text-align: center;">0</div> <div style="text-align: center;">50.00</div> <div style="text-align: center;">50.01</div> <div style="text-align: center;">80.00</div> <div style="text-align: center;">80.01</div> <div style="text-align: center;">130</div> </div> <div style="display: flex; justify-content: space-around; margin-top: 5px;"> <div style="width: 15px; height: 15px; background-color: red;"></div> <div style="width: 15px; height: 15px; background-color: yellow;"></div> <div style="width: 15px; height: 15px; background-color: green;"></div> </div>	Meta Institucional	Meta Valor	Unidad de medida (meta valor)	Desagregado meta valor por género	
	100%	48	Proyecto	Hombre	Mujer
	Sentido del Indicador	Línea Base (meta valor)	Año (Línea base)	No disponible	No disponible
	Ascendente	No disponible	No disponible		

Variables del Indicador

Nombre de la Variable	Unidad de medida	Tipo de Acumulación
Número de proyectos beneficiados por el Programa Proyecto Producción. (realizado)	Proyecto	Suma
Número de proyectos beneficiados por el Programa Proyecto Producción. (programado)	Proyecto	Suma

Fuente de Información Dirección General de Desarrollo Sectorial y Vinculación.

Medios de verificación Registros administrativos de la Dirección General de Desarrollo Sectorial y Vinculación.

Supuestos Existe interés del sector cultural y artístico de participar en la convocatoria para el desarrollo de una producción.

Observaciones

Id_mir 1595

- 1 El presente documento despliega la información perteneciente a los indicadores estratégicos y gestión de aquellos programas presupuestarios que provienen de bienes y servicios que generan valor público a la ciudadanía jalisciense
- 2 Se muestra el número del Componente relacionado con el indicador.

GOBIERNO DEL ESTADO DE JALISCO
PRESUPUESTO DE EGRESOS PARA EL EJERCICIO FISCAL 2018
Ficha Técnica de Indicador

Sistema de Evaluación del Desempeño (SED)

Gobierno del Estado de Jalisco Secretaría de Planeación, Administración y Finanzas

Datos del Programa

Programa para el Desarrollo del Sector Artístico

Eje: Educación de calidad

Tema: Cultura

¿Quién gasta?

13 Unidad Presupuestal	000 Unidad Responsable	00280 Unidad Ejecutora del Gasto
Secretaría de Cultura	Secretaría de Cultura	Dirección General de Desarrollo Sectorial y Vinculación

¿Para qué se gasta?

Finalidad	Función	Subfunción
Desarrollo Social	Recreación, Cultura y Otras Manifestaciones Sociales	Cultura

Presupuesto asignado al Programa Presupuestario

Monto	\$29,763,932.00
-------	-----------------

Objetivos

Nivel	Clave Componente	Resumen Narrativo
Componente	02	Apoyos económicos a través del programa Proyecto Traslados entregados.

Datos del Indicador

Denominación	Método de cálculo
Total de proyectos beneficiados por el Programa Proyecto Traslados.	(Número de proyectos beneficiados por el Programa Proyecto Traslados. (Realizado) / Número de proyectos beneficiados por el Programa Proyecto Traslados. (Programado)) * 100

Descripción del Indicador

El indicador mide los proyectos beneficiados por el Programa Proyecto Traslados con apoyos económicos y en especie por los programas a cargo de la Dirección General de Desarrollo Sectorial y Vinculación.

Tipo de Indicador	Gestión	Dimensión del Indicador	Eficacia	Año de Medición del Resultado	2018
Cobertura	Estatral	Frecuencia de Medición	Trimestral		

Parámetros de semaforización 	Meta Institucional	Meta Valor	Unidad de medida (meta valor)	Desagregado meta valor por género	
	100%	90	Proyecto	Hombre	Mujer
	No disponible	No disponible	No disponible	No disponible	No disponible
	Sentido del Indicador	Línea Base (meta valor)	Año (Línea base)		
	Ascendente	No disponible	No disponible		

Variables del Indicador

Nombre de la Variable	Unidad de medida	Tipo de Acumulación
Número de proyectos beneficiados por el Programa Proyecto Traslados. (realizado)	Proyecto	Suma
Número de proyectos beneficiados por el Programa Proyecto Traslados. (programado)	Proyecto	Suma

Fuente de Información Dirección General de Desarrollo Sectorial y Vinculación.

Medios de verificación Registros administrativos de la Dirección General de Desarrollo Sectorial y Vinculación.

Supuestos Existen invitaciones internacionales de promoción del arte y cultura Jalisciense.

Observaciones

Id_mir 1596

- 1 El presente documento despliega la información perteneciente a los indicadores estratégicos y gestión de aquellos programas presupuestarios que provienen de bienes y servicios que generan valor público a la ciudadanía jalisciense
- 2 Se muestra el número del Componente relacionado con el indicador.

GOBIERNO DEL ESTADO DE JALISCO
PRESUPUESTO DE EGRESOS PARA EL EJERCICIO FISCAL 2018
Ficha Técnica de Indicador

Sistema de Evaluación del Desempeño (SED)

Gobierno del Estado de Jalisco Secretaría de Planeación, Administración y Finanzas

Datos del Programa

Programa para el Desarrollo del Sector Artístico

Eje: Educación de calidad Tema: Cultura

¿Quién gasta?

13 Unidad Presupuestal	000 Unidad Responsable	00280 Unidad Ejecutora del Gasto
Secretaría de Cultura	Secretaría de Cultura	Dirección General de Desarrollo Sectorial y Vinculación

¿Para qué se gasta?

Finalidad	Función	Subfunción
Desarrollo Social	Recreación, Cultura y Otras Manifestaciones Sociales	Cultura

Presupuesto asignado al Programa Presupuestario

Monto

Objetivos

Nivel	Clave Componente	Resumen Narrativo
Componente	05	Actividades culturales y artísticas a través del Festival Proyecta ofertadas.

Datos del Indicador

Denominación	Método de cálculo
Total de actividades realizadas en el marco del Festival Proyecta.	(Número de actividades realizadas en el marco del Festival Proyecta. (Realizado) / Número de actividades realizadas en el marco del Festival Proyecta. (Programado))*100

Descripción del Indicador

El indicador mide las actividades realizadas en el marco del Festival Proyecta a cargo de la Dirección General de Desarrollo Sectorial y Vinculación.

Tipo de Indicador	Dimensión del Indicador	Año de Medición del Resultado	2018
Cobertura	Frecuencia de Medición		
Gestión	Eficacia		
Estatral	Anual		

Desagregado meta valor por género						
Parámetros de semaforización		Meta Institucional	Meta Valor	Unidad de medida (meta valor)	Hombre	Mujer
0	50.00	100%	1	Evento	No disponible	No disponible
50.01	80.00	Sentido del Indicador	Línea Base (meta valor)	Año (Línea base)		
80.01	130	Ascendente	No disponible	No disponible		

Variables del Indicador

Nombre de la Variable	Unidad de medida	Tipo de Acumulación
Número de actividades realizadas en el marco del Festival Proyecta. (realizado)	Evento	Suma
Número de actividades realizadas en el marco del Festival Proyecta. (programado)	Evento	Suma

Fuente de Información	Dirección General de Desarrollo Sectorial y Vinculación.
Medios de verificación	Festival Proyecta realizado.
Supuestos	Existen los espacios disponibles para el desarrollo de los proyectos.
Observaciones	
Id. mir	1599

- 1 El presente documento despliega la información perteneciente a los indicadores estratégicos y gestión de aquellos programas presupuestarios que proveen de bienes y servicios que generan valor público a la ciudadanía jalisciense
- 2 Se muestra el número del Componente relacionado con el indicador.

GOBIERNO DEL ESTADO DE JALISCO
PRESUPUESTO DE EGRESOS PARA EL EJERCICIO FISCAL 2018
Ficha Técnica de Indicador

Sistema de Evaluación del Desempeño (SED)

Gobierno del Estado de Jalisco Secretaría de Planeación, Administración y Finanzas

Datos del Programa

Programa de Fomento Cultural y Artístico

Eje: Educación de calidad

Tema: Cultura

¿Quién gasta?

13 Unidad Presupuestal	000 Unidad Responsable	00283 Unidad Ejecutora del Gasto
Secretaría de Cultura	Secretaría de Cultura	Dirección General de Desarrollo Cultural y Artístico

¿Para qué se gasta?

Finalidad	Función	Subfunción
Desarrollo Social	Recreación, Cultura y Otras Manifestaciones Sociales	Cultura

Presupuesto asignado al Programa Presupuestario

Monto

Objetivos

Nivel	Clave Componente	Resumen Narrativo
Fin		Contribuir a garantizar el acceso de toda la población a la cultura y las diferentes expresiones artísticas, a través de la diversificación y ampliación de las alternativas de recreación cultural en regiones y municipios.

Datos del Indicador

Denominación Porcentaje de Asistentes a eventos culturales	Método de cálculo (Número de asistentes a eventos culturales (Realizado)/Número de asistentes a eventos culturales (Programado))*100
--	--

Descripción del Indicador
Este indicador se refiere a los asistentes en las presentaciones realizadas en el estado de Jalisco de las diferentes disciplinas artísticas.

Tipo de Indicador	<input type="text" value="Estratégico"/>	Dimensión del Indicador	<input type="text" value="Eficacia"/>	Año de Medición del Resultado	<input type="text" value="2018"/>
Cobertura	<input type="text" value="Estatal"/>	Frecuencia de Medición	<input type="text" value="Mensual"/>		

Parámetros de semaforización		Desagregado meta valor por género				
		Meta Institucional	Meta Valor	Unidad de medida (meta valor)	Hombre	Mujer
0	60.01	100%	2,002,594	Persona	No disponible	No disponible
60.00	80.01	Sentido del Indicador	Línea Base (meta valor)	Año (Línea base)		
80.00	130	Ascendente	1,607,516	2015		

Variables del Indicador

Nombre de la Variable	Unidad de medida	Tipo de Acumulación
Número de asistentes a eventos culturales (realizado)	Persona	Valor presente
Número de asistentes a eventos culturales (programado)	Persona	Valor presente

Fuente de Información	Secretaría de Cultura, Gobierno de Jalisco.
Medios de verificación	MIDE https://seplan.app.jalisco.gob.mx/mide/indicador/consultarDatos/1400?temaElementalId=&nivelId=&programaId=&palabra=&nivelIndicadorId=&dependenciaId=&temaId=&dimensionId=&max=10&offset=0&agregado=1&url=buscar JALISCO:
Supuestos	Existe interés creciente de la población por participar en eventos culturales y artísticos.
Observaciones	
Id_mir	1440

- 1 El presente documento despliega la información perteneciente a los indicadores estratégicos y gestión de aquellos programas presupuestarios que proveen de bienes y servicios que generan valor público a la ciudadanía jalisciense
- 2 Se muestra el número del Componente relacionado con el indicador.

GOBIERNO DEL ESTADO DE JALISCO
PRESUPUESTO DE EGRESOS PARA EL EJERCICIO FISCAL 2018
Ficha Técnica de Indicador

Sistema de Evaluación del Desempeño (SED)

Gobierno del Estado de Jalisco Secretaría de Planeación, Administración y Finanzas

Datos del Programa

Programa de Fomento a la Lectura

Eje: Educación de calidad

Tema: Cultura

¿Quién gasta?

13 Unidad Presupuestal	000 Unidad Responsable	00283 Unidad Ejecutora del Gasto
Secretaría de Cultura	Secretaría de Cultura	Dirección General de Desarrollo Cultural y Artístico

¿Para qué se gasta?

Finalidad	Función	Subfunción
Desarrollo Social	Recreación, Cultura y Otras Manifestaciones Sociales	Cultura

Presupuesto asignado al Programa Presupuestario

Monto

Objetivos

Nivel	Clave Componente	Resumen Narrativo
Fin		Contribuir a garantizar el acceso de toda la población a la cultura y las diferentes expresiones artísticas, a través de la diversificación y ampliación de las alternativas de recreación cultural en regiones y municipios.

Datos del Indicador

Denominación Total de asistentes a bibliotecas públicas.	Método de cálculo (Número de asistentes a bibliotecas públicas. (Realizado) / Número de asistentes a bibliotecas públicas. (Programado))*100
--	--

Descripción del Indicador

El indicador mide el número de asistentes las bibliotecas que forman parte de la Red Estatal de Bibliotecas Públicas de Jalisco.

Tipo de Indicador	<input type="text" value="Estratégico"/>	Dimensión del Indicador	<input type="text" value="Eficacia"/>	Año de Medición del Resultado	<input type="text" value="2018"/>
Cobertura	<input type="text" value="Estatal"/>	Frecuencia de Medición	<input type="text" value="Anual"/>		

Desagregado meta valor por género

Parámetros de semaforización		Meta Institucional	Meta Valor	Unidad de medida (meta valor)	Hombre	Mujer
		100%	2,116,431	Asistente	No disponible	No disponible
0	50.00	50.01	80.00	80.01	130	
		Sentido del Indicador	Línea Base (meta valor)	Año (Línea base)		
		Ascendente	No disponible	No disponible		

Variables del Indicador

Nombre de la Variable	Unidad de medida	Tipo de Acumulación
Número de asistentes a bibliotecas públicas. (realizado)	Asistente	Suma
Número de asistentes a bibliotecas públicas. (programado)	Asistente	Suma

Fuente de Información

Medios de verificación

Supuestos

Observaciones

Id_mir

- 1 El presente documento despliega la información perteneciente a los indicadores estratégicos y gestión de aquellos programas presupuestarios que proveen de bienes y servicios que generan valor público a la ciudadanía jalisciense
- 2 Se muestra el número del Componente relacionado con el indicador.

GOBIERNO DEL ESTADO DE JALISCO
PRESUPUESTO DE EGRESOS PARA EL EJERCICIO FISCAL 2018
Ficha Técnica de Indicador

Sistema de Evaluación del Desempeño (SED)

Gobierno del Estado de Jalisco Secretaría de Planeación, Administración y Finanzas

Datos del Programa

Programa de Formación Artística

Eje: Educación de calidad

Tema: Cultura

¿Quién gasta?

13 Unidad Presupuestal	000 Unidad Responsable	00283 Unidad Ejecutora del Gasto
Secretaría de Cultura	Secretaría de Cultura	Dirección General de Desarrollo Cultural y Artístico

¿Para qué se gasta?

Finalidad	Función	Subfunción
Desarrollo Social	Recreación, Cultura y Otras Manifestaciones Sociales	Cultura

Presupuesto asignado al Programa Presupuestario

Monto

Objetivos

Nivel	Clave Componente	Resumen Narrativo
Fin		Contribuir a garantizar el acceso de toda la población a la cultura y a las diferentes expresiones artísticas, mediante el incremento de la disponibilidad de recursos humanos en el ámbito artístico.

Datos del Indicador

Denominación Porcentaje de Asistentes a adiestramientos y estudios culturales	Método de cálculo (Número de asistentes a adiestramiento y estudios culturales (Realizado)/Número de asistentes a adiestramiento y estudios culturales (Programado))*100
---	--

Descripción del Indicador
Este indicador refleja el número de personas asistentes a talleres, cursos, conferencias, seminarios y diplomados realizados por las áreas y organismos de la Secretaría de Cultura.

Tipo de Indicador	<input type="text" value="Estratégico"/>	Dimensión del Indicador	<input type="text" value="Eficacia"/>	Año de Medición del Resultado	<input type="text" value="2018"/>
Cobertura	<input type="text" value="Estatal"/>	Frecuencia de Medición	<input type="text" value="Mensual"/>		

		Desagregado meta valor por género				
		Meta Institucional	Meta Valor	Unidad de medida (meta valor)	Hombre	Mujer
Parámetros de semaforización		<input type="text" value="100%"/>	<input type="text" value="158,890"/>	<input type="text" value="Persona"/>	<input type="text" value="No disponible"/>	<input type="text" value="No disponible"/>
0	60.01	60.00	80.01	80.00	130	
		Sentido del Indicador	Línea Base (meta valor)	Año (Línea base)		
		<input type="text" value="Ascendente"/>	<input type="text" value="141,268"/>	<input type="text" value="2015"/>		

Variables del Indicador

Nombre de la Variable	Unidad de medida	Tipo de Acumulación
Número de asistentes a adiestramiento y estudios culturales (realizado)	Persona	Valor presente
Número de asistentes a adiestramiento y estudios culturales (programado)	Persona	Valor presente

Fuente de Información

Medios de verificación

Supuestos

Observaciones

Id_mir

- 1 El presente documento despliega la información perteneciente a los indicadores estratégicos y gestión de aquellos programas presupuestarios que proveen de bienes y servicios que generan valor público a la ciudadanía jalisciense
- 2 Se muestra el número del Componente relacionado con el indicador.

GOBIERNO DEL ESTADO DE JALISCO
PRESUPUESTO DE EGRESOS PARA EL EJERCICIO FISCAL 2018
Ficha Técnica de Indicador

Sistema de Evaluación del Desempeño (SED)

Gobierno del Estado de Jalisco Secretaría de Planeación, Administración y Finanzas

Datos del Programa

Programa de Fomento Cultural y Artístico

Eje: Educación de calidad

Tema: Cultura

¿Quién gasta?

13 Unidad Presupuestal	000 Unidad Responsable	00283 Unidad Ejecutora del Gasto
Secretaría de Cultura	Secretaría de Cultura	Dirección General de Desarrollo Cultural y Artístico

¿Para qué se gasta?

Finalidad	Función	Subfunción
Desarrollo Social	Recreación, Cultura y Otras Manifestaciones Sociales	Cultura

Presupuesto asignado al Programa Presupuestario

Monto	\$81,760,587.40
-------	-----------------

Objetivos

Nivel	Clave Componente	Resumen Narrativo
Propósito		Los habitantes del estado de Jalisco diversifican sus hábitos de consumo de productos artísticos y culturales.

Datos del Indicador

Denominación Total de asistentes a eventos de la Dirección General de Desarrollo Cultural y Artístico.	Método de cálculo $(\text{Número de asistentes a eventos de la Dirección General de Desarrollo Cultural y Artístico. (Realizado)} / \text{Número de asistentes a eventos de la Dirección General de Desarrollo Cultural y Artístico. (Programado)}) * 100$
--	--

Descripción del Indicador

El indicador mide el número de asistentes a los eventos culturales realizados por las áreas que integran la Dirección General de Desarrollo Cultural y Artístico.

Tipo de Indicador	Estratégico	Dimensión del Indicador	Eficacia	Año de Medición del Resultado	2018
Cobertura	Estatal	Frecuencia de Medición	Anual		

Parámetros de semaforización 0 50.00 50.01 80.00 80.01 130 	Meta Institucional	Meta Valor	Unidad de medida (meta valor)	Desagregado meta valor por género	
	100%	565,036	Asistente	Hombre	Mujer
	No disponible	No disponible	No disponible	No disponible	No disponible
	Sentido del Indicador	Línea Base (meta valor)	Año (Línea base)		
	Ascendente	No disponible	No disponible		

Variables del Indicador

Nombre de la Variable	Unidad de medida	Tipo de Acumulación
Número de asistentes a eventos de la Dirección General de Desarrollo Cultural y Artístico. (realizado)	Asistente	Suma
Número de asistentes a eventos de la Dirección General de Desarrollo Cultural y Artístico. (programado)	Asistente	Suma

Fuente de Información	Dirección de Desarrollo Institucional - Secretaría de Cultura Jalisco.
Medios de verificación	Informes trimestrales de actividades.
Supuestos	Existe interés de la población en incrementar sus hábitos de consumo de productos artísticos y culturales.
Observaciones	
Id_mir	1442

- 1 El presente documento despliega la información perteneciente a los indicadores estratégicos y gestión de aquellos programas presupuestarios que proveen de bienes y servicios que generan valor público a la ciudadanía jalisciense
- 2 Se muestra el número del Componente relacionado con el indicador.

GOBIERNO DEL ESTADO DE JALISCO
PRESUPUESTO DE EGRESOS PARA EL EJERCICIO FISCAL 2018
Ficha Técnica de Indicador

Sistema de Evaluación del Desempeño (SED)

Gobierno del Estado de Jalisco Secretaría de Planeación, Administración y Finanzas

Datos del Programa

Programa de Fomento a la Lectura

Eje: Educación de calidad

Tema: Cultura

¿Quién gasta?

13 Unidad Presupuestal	000 Unidad Responsable	00283 Unidad Ejecutora del Gasto
Secretaría de Cultura	Secretaría de Cultura	Dirección General de Desarrollo Cultural y Artístico

¿Para qué se gasta?

Finalidad	Función	Subfunción
Desarrollo Social	Recreación, Cultura y Otras Manifestaciones Sociales	Cultura

Presupuesto asignado al Programa Presupuestario

Monto

Objetivos

Nivel	Clave Componente	Resumen Narrativo
Propósito		Los habitantes del estado de Jalisco mejoran sus hábitos de lectura.

Datos del Indicador

Denominación Porcentaje de habitantes del estado de Jalisco que han leído al menos un libro al año.	Método de cálculo $\left(\frac{\text{Porcentaje de habitantes del estado de Jalisco que han leído al menos un libro al año. (Realizado)}}{\text{Porcentaje de habitantes del estado de Jalisco que han leído al menos un libro al año. (Programado)}} \right) * 100$
---	---

Descripción del Indicador

El indicador mide el porcentaje de la población de Jalisco que ha leído por lo menos un libro en el año. La fuente de información es Encuesta Nacional de Hábitos, Prácticas y Consumo Culturales 2010, este instrumento estadístico no tiene continuidad periódica, no hay certeza de que se realicen actualizaciones del instrumento en años posteriores.

Tipo de Indicador	Estratégico	Dimensión del Indicador	Eficacia	Año de Medición del Resultado	2018
Cobertura	Estatral	Frecuencia de Medición	Anual		

Desagregado meta valor por género

Parámetros de semaforización 0 50.00 50.01 80.00 80.01 130 	Meta Institucional	Meta Valor	Unidad de medida (meta valor)	Hombre	Mujer	
	100%	34	Habitante	No disponible	No disponible	
	Sentido del Indicador	Línea Base (meta valor)	Año (Línea base)			
	Ascendente	25	2010			

VARIABLES DEL INDICADOR

Nombre de la Variable	Unidad de medida	Tipo de Acumulación
Porcentaje de habitantes del estado de Jalisco que han leído al menos un libro al año. (realizado)	Habitante	Valor presente
Porcentaje de habitantes del estado de Jalisco que han leído al menos un libro al año. (programado)	Habitante	Valor presente

Fuente de Información	Secretaría de Cultura Federal.
Medios de verificación	Encuesta Nacional de Hábitos, Prácticas y Consumo Culturales 2010: http://www.cultura.gob.mx/recursos/encuesta_nacional/2010/Comparativo_Estados_2010.pdf
Supuestos	Existe un interés creciente por la lectura entre los habitantes del estado de Jalisco.
Observaciones	
Id_mir	1488

- 1 El presente documento despliega la información perteneciente a los indicadores estratégicos y gestión de aquellos programas presupuestarios que proveen de bienes y servicios que generan valor público a la ciudadanía jalisciense
- 2 Se muestra el número del Componente relacionado con el indicador.

GOBIERNO DEL ESTADO DE JALISCO
PRESUPUESTO DE EGRESOS PARA EL EJERCICIO FISCAL 2018
Ficha Técnica de Indicador

Sistema de Evaluación del Desempeño (SED)

Gobierno del Estado de Jalisco Secretaría de Planeación, Administración y Finanzas

Datos del Programa

Programa de Formación Artística

Eje: Educación de calidad

Tema: Cultura

¿Quién gasta?

13 Unidad Presupuestal	000 Unidad Responsable	00283 Unidad Ejecutora del Gasto
Secretaría de Cultura	Secretaría de Cultura	Dirección General de Desarrollo Cultural y Artístico

¿Para qué se gasta?

Finalidad	Función	Subfunción
Desarrollo Social	Recreación, Cultura y Otras Manifestaciones Sociales	Cultura

Presupuesto asignado al Programa Presupuestario

Monto

Objetivos

Nivel	Clave Componente	Resumen Narrativo
Propósito		Los habitantes del estado de Jalisco adquieren competencias para el desempeño de actividades culturales y artísticas.

Datos del Indicador

Denominación	Método de cálculo
Total de asistentes a adiestramientos y estudios culturales de la Dirección General de Desarrollo Cultural y Artístico.	(Número de asistentes a adiestramientos y estudios culturales de la Dirección General de Desarrollo Cultural y Artístico. (Realizado) / Número de asistentes a adiestramientos y estudios culturales de la Dirección General de Desarrollo Cultural y Artístico. (Programado))*100

Descripción del Indicador

El indicador mide el número de personas que asistentes a los talleres y actividades de formación artística realizados por las áreas que integran la Dirección General de Desarrollo Cultural y Artístico.

Tipo de Indicador	Estratégico	Dimensión del Indicador	Eficacia	Año de Medición del Resultado	2018
Cobertura	Estatral	Frecuencia de Medición	Trimestral		

Desagregado meta valor por género

	Meta Institucional	Meta Valor	Unidad de medida (meta valor)	Hombre	Mujer						
Parámetros de semaforización	100%	4,000	Asistente	No disponible	No disponible						
<table style="display: inline-table; border: none;"> <tr> <td style="border: 1px solid black; width: 20px; height: 15px; background-color: red;"></td> <td style="border: 1px solid black; width: 20px; height: 15px; background-color: red;"></td> <td style="border: 1px solid black; width: 20px; height: 15px; background-color: yellow;"></td> <td style="border: 1px solid black; width: 20px; height: 15px; background-color: yellow;"></td> <td style="border: 1px solid black; width: 20px; height: 15px; background-color: green;"></td> <td style="border: 1px solid black; width: 20px; height: 15px; background-color: green;"></td> </tr> </table>							Sentido del Indicador	Línea Base (meta valor)	Año (Línea base)		
	Ascendente	No disponible	No disponible								

Variables del Indicador

Nombre de la Variable	Unidad de medida	Tipo de Acumulación
Número de asistentes a adiestramientos y estudios culturales de la Dirección General de Desarrollo Cultural y Artístico. (realizado)	Asistente	Suma
Número de asistentes a adiestramientos y estudios culturales de la Dirección General de Desarrollo Cultural y Artístico. (programado)	Asistente	Suma

Fuente de Información	Secretaría de Cultura Jalisco.
Medios de verificación	Informes trimestrales de actividades.
Supuestos	Existe interés de la ciudadanía de participar en las actividades de formación artística.
Observaciones	
id_mir	1505

- 1 El presente documento despliega la información perteneciente a los indicadores estratégicos y gestión de aquellos programas presupuestarios que provienen de bienes y servicios que generan valor público a la ciudadanía jalisciense
- 2 Se muestra el número del Componente relacionado con el indicador.

GOBIERNO DEL ESTADO DE JALISCO
PRESUPUESTO DE EGRESOS PARA EL EJERCICIO FISCAL 2018
Ficha Técnica de Indicador

Sistema de Evaluación del Desempeño (SED)						
Gobierno del Estado de Jalisco			Secretaría de Planeación, Administración y Finanzas			
Datos del Programa						
Programa de Fomento Cultural y Artístico						
Eje: Educación de calidad			Tema: Cultura			
¿Quién gasta?						
13	Unidad Presupuestal	000	Unidad Responsable	00283	Unidad Ejecutora del Gasto	
Secretaría de Cultura		Secretaría de Cultura		Dirección General de Desarrollo Cultural y Artístico		
¿Para qué se gasta?						
Finalidad		Función		Subfunción		
Desarrollo Social		Recreación, Cultura y Otras Manifestaciones Sociales		Cultura		
Presupuesto asignado al Programa Presupuestario						
Monto						
\$81,760,587.40						
Objetivos						
Nivel		Clave Componente		Resumen Narrativo		
Componente		02		Programa Vive el Arte operando.		
Datos del Indicador						
Denominación			Método de cálculo			
Total de asistentes al Programa Vive el Arte.			(Número de asistentes al Programa Vive el Arte. (Realizado) / Número de asistentes al Programa Vive el Arte. (Programado))*100			
Descripción del Indicador						
El indicador mide el número de asistentes a las presentaciones del Programa "Vive el Arte" que operan las Coordinaciones de la Dirección General de Desarrollo Cultural y Artístico.						
Tipo de Indicador		Dimensión del Indicador		Año de Medición del Resultado		
Gestión		Eficacia		2018		
Cobertura		Frecuencia de Medición				
Estatral		Trimestral				
Desagregado meta valor por género						
Parámetros de semaforización		Meta Institucional	Meta Valor	Unidad de medida (meta valor)	Hombre	Mujer
0	50.00	100%	85,585	Asistente	No disponible	No disponible
50.01	80.00	Sentido del Indicador	Línea Base (meta valor)	Año (Línea base)		
80.01	130	Ascendente	No disponible	No disponible		
Variables del Indicador						
Nombre de la Variable			Unidad de medida		Tipo de Acumulación	
Número de asistentes al Programa Vive el Arte. (realizado)			Asistente		Suma	
Número de asistentes al Programa Vive el Arte. (programado)			Asistente		Suma	
Fuente de Información: Dirección General de Desarrollo Cultural y Artístico.						
Medios de verificación: Registros administrativos de las Coordinaciones dependientes de la Dirección General de Desarrollo Cultural y Artístico.						
Supuestos: Existen la infraestructura adecuada y suficiente para la operación de Vive el Arte.						
Observaciones:						
Id. mir		1443				

- 1 El presente documento despliega la información perteneciente a los indicadores estratégicos y gestión de aquellos programas presupuestarios que provienen de bienes y servicios que generan valor público a la ciudadanía jalisciense
- 2 Se muestra el número del Componente relacionado con el indicador.

GOBIERNO DEL ESTADO DE JALISCO
PRESUPUESTO DE EGRESOS PARA EL EJERCICIO FISCAL 2018
Ficha Técnica de Indicador

Sistema de Evaluación del Desempeño (SED)

Gobierno del Estado de Jalisco Secretaría de Planeación, Administración y Finanzas

Datos del Programa

Programa de Fomento Cultural y Artístico

Eje: Educación de calidad

Tema: Cultura

¿Quién gasta?

13 Unidad Presupuestal	000 Unidad Responsable	00283 Unidad Ejecutora del Gasto
Secretaría de Cultura	Secretaría de Cultura	Dirección General de Desarrollo Cultural y Artístico

¿Para qué se gasta?

Finalidad	Función	Subfunción
Desarrollo Social	Recreación, Cultura y Otras Manifestaciones Sociales	Cultura

Presupuesto asignado al Programa Presupuestario

Monto	\$81,760,587.40
-------	-----------------

Objetivos

Nivel	Clave Componente	Resumen Narrativo
Componente	B6	Estrategia Integral implementada para enfrentar la violencia contra las mujeres.

Datos del Indicador

Denominación Total de actividades realizadas para enfrentar la violencia contra las mujeres.	Método de cálculo (Número de actividades realizadas para enfrentar la violencia contra las mujeres. (Realizado) / Número de actividades realizadas para enfrentar la violencia contra las mujeres. (Programado))*100
--	--

Descripción del Indicador

El indicador mide las actividades realizadas en favor de la Estrategia Integral implementada para enfrentar la violencia contra las mujeres.

Tipo de Indicador	Dimensión del Indicador	Año de Medición del Resultado
Gestión	Eficacia	2018
Cobertura	Frecuencia de Medición	
Estatal	Semestral	

Parámetros de semaforización 0 50.00 50.01 80.00 80.01 130 	Meta Institucional	Meta Valor	Unidad de medida (meta valor)	Desagregado meta valor por género	
	100%	30	Actividad	No disponible	No disponible
	Sentido del Indicador	Línea Base (meta valor)	Año (Línea base)		
	Ascendente	No disponible	No disponible		

Variables del Indicador

Nombre de la Variable	Unidad de medida	Tipo de Acumulación
Número de actividades realizadas para enfrentar la violencia contra las mujeres. (realizado)	Actividad	Suma
Número de actividades realizadas para enfrentar la violencia contra las mujeres. (programado)	Actividad	Suma

Fuente de Información	Dirección de Desarrollo Institucional.
Medios de verificación	Registros administrativos de la Dirección de Desarrollo Institucional.
Supuestos	Existen espacios abiertos a implementar actividades para enfrentar la violencia contra las mujeres.
Observaciones	
Id_mir	1445

- 1 El presente documento despliega la información perteneciente a los indicadores estratégicos y gestión de aquellos programas presupuestarios que proveen de bienes y servicios que generan valor público a la ciudadanía jalisciense
- 2 Se muestra el número del Componente relacionado con el indicador.

GOBIERNO DEL ESTADO DE JALISCO
PRESUPUESTO DE EGRESOS PARA EL EJERCICIO FISCAL 2018
Ficha Técnica de Indicador

Sistema de Evaluación del Desempeño (SED)

Gobierno del Estado de Jalisco Secretaría de Planeación, Administración y Finanzas

Datos del Programa

Programa de Fomento Cultural y Artístico

Eje: Educación de calidad

Tema: Cultura

¿Quién gasta?

13	Unidad Presupuestal	000	Unidad Responsable	00283	Unidad Ejecutora del Gasto
Secretaría de Cultura		Secretaría de Cultura		Dirección General de Desarrollo Cultural y Artístico	

¿Para qué se gasta?

Finalidad	Función	Subfunción
Desarrollo Social	Recreación, Cultura y Otras Manifestaciones Sociales	Cultura

Presupuesto asignado al Programa Presupuestario

Monto

Objetivos

Nivel	Clave Componente	Resumen Narrativo
Componente	06	Premios y estímulos al sector cultural y artístico entregados.

Datos del Indicador

Denominación	Método de cálculo
Total de beneficiados con premios y estímulos otorgados.	$(\text{Número de beneficiados con premios y estímulos otorgados. (Realizado)} / \text{Número de beneficiados con premios y estímulos otorgados. (Programado)}) * 100$

Descripción del Indicador

El indicador mide los beneficiados con premios y estímulos otorgados mediante las convocatorias publicadas.

Tipo de Indicador	Gestión	Dimensión del Indicador	Eficacia	Año de Medición del Resultado	2018
Cobertura	Estatral	Frecuencia de Medición	Anual		

Desagregado meta valor por género

Parámetros de semaforización		Meta Institucional	Meta Valor	Unidad de medida (meta valor)	Hombre	Mujer
		100%	20	Artista	No disponible	No disponible
0	50.00	50.01	80.00	80.01	130	
		Sentido del Indicador	Línea Base (meta valor)	Año (Línea base)		
		Ascendente	No disponible	No disponible		

Variables del Indicador

Nombre de la Variable	Unidad de medida	Tipo de Acumulación
Número de beneficiados con premios y estímulos otorgados. (realizado)	Artista	Suma
Número de beneficiados con premios y estímulos otorgados. (programado)	Artista	Suma

Fuente de Información	Dirección General de Desarrollo Cultural y Artístico - Áreas y Coordinaciones encargadas de la convocatorias.
Medios de verificación	Registros administrativos de las Áreas y Coordinaciones encargadas de la convocatoria de premios y estímulos.
Supuestos	Existe interés creciente de la población por participar en las convocatorias publicadas por la Secretaría de Cultura Jalisco.
Observaciones	
Id. mir	1448

- 1 El presente documento despliega la información perteneciente a los indicadores estratégicos y gestión de aquellos programas presupuestarios que provienen de bienes y servicios que generan valor público a la ciudadanía jalisciense
- 2 Se muestra el número del Componente relacionado con el indicador.

GOBIERNO DEL ESTADO DE JALISCO
PRESUPUESTO DE EGRESOS PARA EL EJERCICIO FISCAL 2018
Ficha Técnica de Indicador

Sistema de Evaluación del Desempeño (SED)

Gobierno del Estado de Jalisco Secretaría de Planeación, Administración y Finanzas

Datos del Programa

Programa de Fomento Cultural y Artístico

Eje: Educación de calidad

Tema: Cultura

¿Quién gasta?

13 Unidad Presupuestal	000 Unidad Responsable	00283 Unidad Ejecutora del Gasto
Secretaría de Cultura	Secretaría de Cultura	Dirección General de Desarrollo Cultural y Artístico

¿Para qué se gasta?

Finalidad	Función	Subfunción
Desarrollo Social	Recreación, Cultura y Otras Manifestaciones Sociales	Cultura

Presupuesto asignado al Programa Presupuestario

Monto

Objetivos

Nivel	Clave Componente	Resumen Narrativo
Componente	D3	Impulso y fomento de actividades culturales en artes audiovisuales realizado.

Datos del Indicador

Denominación	Método de cálculo
Total de asistentes a los eventos culturales de la coordinación de artes audiovisuales.	(Número de asistentes a los eventos culturales de la coordinación de artes audiovisuales. (Realizado) / Número de asistentes a los eventos culturales de la coordinación de artes audiovisuales. (Programado))*100

Descripción del Indicador

El indicador mide el número de asistentes de la Coordinación de Artes Audiovisuales. Este indicador corresponden a las actividades reportadas en el Formulario de Eventos Culturales de la Secretaría de Cultura.

Tipo de Indicador	Dimensión del Indicador	Año de Medición del Resultado	
Gestión	Eficacia	2018	
Cobertura	Frecuencia de Medición		
Estatral	Trimestral		

Desagregado meta valor por género

Parámetros de semaforización <div style="display: flex; justify-content: space-around; align-items: center;"> <div style="text-align: center;">0</div> <div style="text-align: center;">50.00</div> <div style="text-align: center;">50.01</div> <div style="text-align: center;">80.00</div> <div style="text-align: center;">80.01</div> <div style="text-align: center;">130</div> </div> <div style="display: flex; justify-content: space-around; margin-top: 5px;"> <div style="width: 15px; height: 15px; background-color: red;"></div> <div style="width: 15px; height: 15px; background-color: orange;"></div> <div style="width: 15px; height: 15px; background-color: green;"></div> </div>	Meta Institucional	Meta Valor	Unidad de medida (meta valor)	Hombre	Mujer
	100%	22,716	Asistente	No disponible	No disponible
	Sentido del Indicador	Línea Base (meta valor)	Año (Línea base)		
Ascendente	No disponible	No disponible			

Variables del Indicador

Nombre de la Variable	Unidad de medida	Tipo de Acumulación
Número de asistentes a los eventos culturales de la coordinación de artes audiovisuales. (realizado)	Asistente	Suma
Número de asistentes a los eventos culturales de la coordinación de artes audiovisuales. (programado)	Asistente	Suma

Fuente de Información	Dirección General de Patrimonio Cultural - Coordinación de Artes Audiovisuales.
Medios de verificación	Registros administrativos de las Coordinación de Artes Audiovisuales.
Supuestos	Existe un incremento de la ciudadanía interesada en los conocimientos de las artes audiovisuales.
Observaciones	
Id_mir	1449

- 1 El presente documento despliega la información perteneciente a los indicadores estratégicos y gestión de aquellos programas presupuestarios que provienen de bienes y servicios que generan valor público a la ciudadanía jalisciense
- 2 Se muestra el número del Componente relacionado con el indicador.

GOBIERNO DEL ESTADO DE JALISCO
PRESUPUESTO DE EGRESOS PARA EL EJERCICIO FISCAL 2018
Ficha Técnica de Indicador

Sistema de Evaluación del Desempeño (SED)

Gobierno del Estado de Jalisco Secretaría de Planeación, Administración y Finanzas

Datos del Programa

Programa de Fomento Cultural y Artístico

Eje: Educación de calidad

Tema: Cultura

¿Quién gasta?

13 Unidad Presupuestal	000 Unidad Responsable	00283 Unidad Ejecutora del Gasto
Secretaría de Cultura	Secretaría de Cultura	Dirección General de Desarrollo Cultural y Artístico

¿Para qué se gasta?

Finalidad	Función	Subfunción
Desarrollo Social	Recreación, Cultura y Otras Manifestaciones Sociales	Cultura

Presupuesto asignado al Programa Presupuestario

Monto

Objetivos

Nivel	Clave Componente	Resumen Narrativo
Componente	D4	Impulso y fomento de actividades culturales en artes musicales realizado.

Datos del Indicador

Denominación	Método de cálculo
Total de asistentes a los eventos culturales de la coordinación de música.	(Número de asistentes a los eventos culturales de la coordinación de música. (Realizado) / Número de asistentes a los eventos culturales de la coordinación de música. (Programado))*100

Descripción del Indicador

El indicador mide el número de asistentes de la Coordinación de Música. Este indicador corresponden a las actividades reportadas en el Formulario de Eventos Culturales de la Secretaría de Cultura.

Tipo de Indicador	Gestión	Dimensión del Indicador	Eficacia	Año de Medición del Resultado	2018
Cobertura	Estatral	Frecuencia de Medición	Trimestral		

Desagregado meta valor por género

Parámetros de semaforización <div style="display: flex; justify-content: space-around; align-items: center;"> <div style="text-align: center;">0</div> <div style="text-align: center;">50.00</div> <div style="text-align: center;">50.01</div> <div style="text-align: center;">80.00</div> <div style="text-align: center;">80.01</div> <div style="text-align: center;">130</div> </div> <div style="display: flex; justify-content: space-around; margin-top: 5px;"> <div style="width: 15px; height: 15px; background-color: red;"></div> <div style="width: 15px; height: 15px; background-color: yellow;"></div> <div style="width: 15px; height: 15px; background-color: green;"></div> </div>	Meta Institucional	Meta Valor	Unidad de medida (meta valor)	Desagregado meta valor por género	
	100%	17,320	Asistente	Hombre	Mujer
	Sentido del Indicador	Línea Base (meta valor)	Año (Línea base)	No disponible	No disponible
	Ascendente	No disponible	No disponible		

Variables del Indicador

Nombre de la Variable	Unidad de medida	Tipo de Acumulación
Número de asistentes a los eventos culturales de la coordinación de música. (realizado)	Asistente	Suma
Número de asistentes a los eventos culturales de la coordinación de música. (programado)	Asistente	Suma

Fuente de Información	Dirección General de Desarrollo Cultural y Artístico - Coordinación de Música.
Medios de verificación	Registros administrativos de las Coordinación de Música.
Supuestos	Existe afluencia en eventos musicales programados por la Secretaría de Cultura.
Observaciones	
Id_mir	1450

- 1 El presente documento despliega la información perteneciente a los indicadores estratégicos y gestión de aquellos programas presupuestarios que provienen de bienes y servicios que generan valor público a la ciudadanía jalisciense
- 2 Se muestra el número del Componente relacionado con el indicador.

GOBIERNO DEL ESTADO DE JALISCO
PRESUPUESTO DE EGRESOS PARA EL EJERCICIO FISCAL 2018
Ficha Técnica de Indicador

Sistema de Evaluación del Desempeño (SED)

Gobierno del Estado de Jalisco Secretaría de Planeación, Administración y Finanzas

Datos del Programa

Programa de Fomento Cultural y Artístico

Eje: Educación de calidad

Tema: Cultura

¿Quién gasta?

13 Unidad Presupuestal	000 Unidad Responsable	00283 Unidad Ejecutora del Gasto
Secretaría de Cultura	Secretaría de Cultura	Dirección General de Desarrollo Cultural y Artístico

¿Para qué se gasta?

Finalidad	Función	Subfunción
Desarrollo Social	Recreación, Cultura y Otras Manifestaciones Sociales	Cultura

Presupuesto asignado al Programa Presupuestario

Monto

Objetivos

Nivel	Clave Componente	Resumen Narrativo
Componente	D5	Impulso y fomento de actividades culturales en danza realizado.

Datos del Indicador

Denominación	Método de cálculo
Total de asistentes a los eventos culturales de la coordinación de danza.	(Número de asistentes a los eventos culturales de la coordinación de danza. (Realizado) / Número de asistentes a los eventos culturales de la coordinación de danza. (Programado))*100

Descripción del Indicador

El indicador mide el número de asistentes de la Coordinación de Danza. Este indicador corresponden a las actividades reportadas en el Formulario de Eventos Culturales de la Secretaría de Cultura.

Tipo de Indicador	Gestión	Dimensión del Indicador	Eficacia	Año de Medición del Resultado	2018
Cobertura	Estatral	Frecuencia de Medición	Trimestral		

Desagregado meta valor por género

Parámetros de semaforización	Meta Institucional	Meta Valor	Unidad de medida (meta valor)	Hombre	Mujer
	100%	17,507	Asistente	No disponible	No disponible
<input type="checkbox"/> 0 <input type="checkbox"/> 50.00 <input type="checkbox"/> 50.01 <input type="checkbox"/> 80.00 <input type="checkbox"/> 80.01 <input type="checkbox"/> 130	Sentido del Indicador	Línea Base (meta valor)	Año (Línea base)		
	Ascendente	No disponible	No disponible		

Variables del Indicador

Nombre de la Variable	Unidad de medida	Tipo de Acumulación
Número de asistentes a los eventos culturales de la coordinación de danza. (realizado)	Asistente	Suma
Número de asistentes a los eventos culturales de la coordinación de danza. (programado)	Asistente	Suma

Fuente de Información	Dirección General de Desarrollo Cultural y Artístico - Coordinación de Danza.
Medios de verificación	Registros administrativos de las Coordinación de Danza.
Supuestos	Existe afluencia en eventos de danza programados por la Secretaría de Cultura.
Observaciones	
Id_mir	1452

- 1 El presente documento despliega la información perteneciente a los indicadores estratégicos y gestión de aquellos programas presupuestarios que provienen de bienes y servicios que generan valor público a la ciudadanía jalisciense
- 2 Se muestra el número del Componente relacionado con el indicador.

GOBIERNO DEL ESTADO DE JALISCO
PRESUPUESTO DE EGRESOS PARA EL EJERCICIO FISCAL 2018
Ficha Técnica de Indicador

Sistema de Evaluación del Desempeño (SED)

Gobierno del Estado de Jalisco Secretaría de Planeación, Administración y Finanzas

Datos del Programa

Programa de Fomento Cultural y Artístico

Eje: Educación de calidad

Tema: Cultura

¿Quién gasta?

13 Unidad Presupuestal	000 Unidad Responsable	00283 Unidad Ejecutora del Gasto
Secretaría de Cultura	Secretaría de Cultura	Dirección General de Desarrollo Cultural y Artístico

¿Para qué se gasta?

Finalidad	Función	Subfunción
Desarrollo Social	Recreación, Cultura y Otras Manifestaciones Sociales	Cultura

Presupuesto asignado al Programa Presupuestario

Monto

Objetivos

Nivel	Clave Componente	Resumen Narrativo
Componente	D6	Impulso y fomento de actividades culturales en artes literarias realizado.

Datos del Indicador

Denominación	Método de cálculo
Total de asistentes a los eventos culturales de la coordinación de literatura.	(Número de asistentes a los eventos culturales de la coordinación de literatura. (Realizado) / Número de asistentes a los eventos culturales de la coordinación de literatura. (Programado))*100

Descripción del Indicador

El indicador mide el número de asistentes de la Coordinación de Literatura. Este indicador corresponden a las actividades reportadas en el Formulario de Eventos Culturales de la Secretaría de Cultura.

Tipo de Indicador	Gestión	Dimensión del Indicador	Eficacia	Año de Medición del Resultado	2018
Cobertura	Estatral	Frecuencia de Medición	Trimestral		

Desagregado meta valor por género

Parámetros de semaforización <div style="display: flex; justify-content: space-around; align-items: center;"> <div style="text-align: center;">0</div> <div style="text-align: center;">50.00</div> <div style="text-align: center;">50.01</div> <div style="text-align: center;">80.00</div> <div style="text-align: center;">80.01</div> <div style="text-align: center;">130</div> </div> <div style="display: flex; justify-content: space-around; margin-top: 5px;"> <div style="width: 15px; height: 15px; background-color: red;"></div> <div style="width: 15px; height: 15px; background-color: yellow;"></div> <div style="width: 15px; height: 15px; background-color: green;"></div> </div>	Meta Institucional	Meta Valor	Unidad de medida (meta valor)		
	100%	5,616	Asistente	No disponible	No disponible
	Sentido del Indicador	Línea Base (meta valor)	Año (Línea base)		
Ascendente	No disponible	No disponible			

Variables del Indicador

Nombre de la Variable	Unidad de medida	Tipo de Acumulación
Número de asistentes a los eventos culturales de la coordinación de literatura. (realizado)	Asistente	Suma
Número de asistentes a los eventos culturales de la coordinación de literatura. (programado)	Asistente	Suma

Fuente de Información	Dirección General de Desarrollo Cultural y Artístico - Coordinación de Literatura.
Medios de verificación	Registros administrativos de las Coordinación de Literatura.
Supuestos	Existe afluencia en eventos de danza programados por la Secretaría de Cultura.
Observaciones	
Id_mir	1453

- 1 El presente documento despliega la información perteneciente a los indicadores estratégicos y gestión de aquellos programas presupuestarios que provienen de bienes y servicios que generan valor público a la ciudadanía jalisciense
- 2 Se muestra el número del Componente relacionado con el indicador.

GOBIERNO DEL ESTADO DE JALISCO
PRESUPUESTO DE EGRESOS PARA EL EJERCICIO FISCAL 2018
Ficha Técnica de Indicador

Sistema de Evaluación del Desempeño (SED)

Gobierno del Estado de Jalisco Secretaría de Planeación, Administración y Finanzas

Datos del Programa

Programa de Fomento Cultural y Artístico

Eje: Educación de calidad

Tema: Cultura

¿Quién gasta?

13 Unidad Presupuestal	000 Unidad Responsable	00283 Unidad Ejecutora del Gasto
Secretaría de Cultura	Secretaría de Cultura	Dirección General de Desarrollo Cultural y Artístico

¿Para qué se gasta?

Finalidad	Función	Subfunción
Desarrollo Social	Recreación, Cultura y Otras Manifestaciones Sociales	Cultura

Presupuesto asignado al Programa Presupuestario

Monto

Objetivos

Nivel	Clave Componente	Resumen Narrativo
Componente	D7	Impulso y fomento de actividades culturales en teatro realizado.

Datos del Indicador

Denominación	Método de cálculo
Total de asistentes a los eventos culturales de la coordinación de teatro.	(Número de asistentes a los eventos culturales de la coordinación de teatro. (Realizado) / Número de asistentes a los eventos culturales de la coordinación de teatro. (Programado))*100

Descripción del Indicador

El indicador mide el número de asistentes de la Coordinación de Teatro. Este indicador corresponden a las actividades reportadas en el Formulario de Eventos Culturales de la Secretaría de Cultura.

Tipo de Indicador	Gestión	Dimensión del Indicador	Eficacia	Año de Medición del Resultado	2018
Cobertura	Estatral	Frecuencia de Medición	Trimestral		

Desagregado meta valor por género

Parámetros de semaforización	Meta Institucional	Meta Valor	Unidad de medida (meta valor)	Hombre	Mujer
	100%	47,919	Asistente	No disponible	No disponible
	Sentido del Indicador	Línea Base (meta valor)	Año (Línea base)		
<div style="display: flex; justify-content: space-around;"> </div>	Ascendente	No disponible	No disponible		

Variables del Indicador

Nombre de la Variable	Unidad de medida	Tipo de Acumulación
Número de asistentes a los eventos culturales de la coordinación de teatro. (realizado)	Asistente	Suma
Número de asistentes a los eventos culturales de la coordinación de teatro. (programado)	Asistente	Suma

Fuente de Información	Dirección General de Desarrollo Cultural y Artístico - Coordinación de Teatro.
Medios de verificación	Registros administrativos de las Coordinación de Teatro.
Supuestos	Existe afluencia en eventos de las artes escénicas programadas por la Secretaría de Cultura.
Observaciones	
Id_mir	1454

- 1 El presente documento despliega la información perteneciente a los indicadores estratégicos y gestión de aquellos programas presupuestarios que provienen de bienes y servicios que generan valor público a la ciudadanía jalisciense
- 2 Se muestra el número del Componente relacionado con el indicador.

GOBIERNO DEL ESTADO DE JALISCO
PRESUPUESTO DE EGRESOS PARA EL EJERCICIO FISCAL 2018
Ficha Técnica de Indicador

Sistema de Evaluación del Desempeño (SED)

Gobierno del Estado de Jalisco Secretaría de Planeación, Administración y Finanzas

Datos del Programa

Programa de Fomento a la Lectura

Eje: Educación de calidad

Tema: Cultura

¿Quién gasta?

13 Unidad Presupuestal	000 Unidad Responsable	00283 Unidad Ejecutora del Gasto
Secretaría de Cultura	Secretaría de Cultura	Dirección General de Desarrollo Cultural y Artístico

¿Para qué se gasta?

Finalidad	Función	Subfunción
Desarrollo Social	Recreación, Cultura y Otras Manifestaciones Sociales	Cultura

Presupuesto asignado al Programa Presupuestario

Monto \$70,130,607.40

Objetivos

Nivel	Clave Componente	Resumen Narrativo
Componente	01	Red Estatal de Bibliotecas Públicas de Jalisco operando.

Datos del Indicador

Denominación	Método de cálculo
Total de bibliotecas que confirman Red Estatal de Bibliotecas Públicas de Jalisco.	(Número de bibliotecas que confirman Red Estatal de Bibliotecas Públicas de Jalisco. (Realizado) / Número de bibliotecas que confirman Red Estatal de Bibliotecas Públicas de Jalisco. (Programado))*100

Descripción del Indicador

El indicador mide el número de bibliotecas públicas que forman parte de la Red Estatal de Bibliotecas Públicas de Jalisco.

Tipo de Indicador	Dimensión del Indicador	Año de Medición del Resultado	2018
Gestión	Eficacia		
Cobertura	Frecuencia de Medición		
Estatral	Anual		

Desagregado meta valor por género

Parámetros de semaforización		Meta Institucional	Meta Valor	Unidad de medida (meta valor)	Hombre	Mujer
		100%	283	Biblioteca	No disponible	No disponible
0	50.00	50.01	80.00	80.01	130	
■	■	■	■	■		
		Sentido del Indicador	Línea Base (meta valor)	Año (Línea base)		
		Ascendente	No disponible	No disponible		

Variables del Indicador

Nombre de la Variable	Unidad de medida	Tipo de Acumulación
Número de bibliotecas que confirman Red Estatal de Bibliotecas Públicas de Jalisco. (realizado)	Biblioteca	Suma
Número de bibliotecas que confirman Red Estatal de Bibliotecas Públicas de Jalisco. (programado)	Biblioteca	Suma

Fuente de Información	Dirección General de Desarrollo Cultural y Artístico - Coordinación de Bibliotecas.
Medios de verificación	Registros administrativos de la Coordinación de Bibliotecas.
Supuestos	Existe apoyo de los ayuntamientos municipales para mantener en buenas condiciones las bibliotecas públicas de Jalisco.
Observaciones	
Id_mir	1489

- 1 El presente documento despliega la información perteneciente a los indicadores estratégicos y gestión de aquellos programas presupuestarios que proveen de bienes y servicios que generan valor público a la ciudadanía jalisciense
- 2 Se muestra el número del Componente relacionado con el indicador.

GOBIERNO DEL ESTADO DE JALISCO
PRESUPUESTO DE EGRESOS PARA EL EJERCICIO FISCAL 2018
Ficha Técnica de Indicador

Sistema de Evaluación del Desempeño (SED)

Gobierno del Estado de Jalisco Secretaría de Planeación, Administración y Finanzas

Datos del Programa

Programa de Fomento a la Lectura

Eje: Educación de calidad

Tema: Cultura

¿Quién gasta?

13 Unidad Presupuestal	000 Unidad Responsable	00283 Unidad Ejecutora del Gasto
Secretaría de Cultura	Secretaría de Cultura	Dirección General de Desarrollo Cultural y Artístico

¿Para qué se gasta?

Finalidad	Función	Subfunción
Desarrollo Social	Recreación, Cultura y Otras Manifestaciones Sociales	Cultura

Presupuesto asignado al Programa Presupuestario

Monto	\$70,130,607.40
-------	-----------------

Objetivos

Nivel	Clave Componente	Resumen Narrativo
Componente	03	Ferias, presentaciones y diversas actividades de fomento a lectura realizadas.

Datos del Indicador

Denominación	Método de cálculo
Total de asistentes a eventos culturales y talleres organizados por la Coordinación de Fomento a Lectura.	(Sumatoria de asistentes a eventos culturales y talleres organizados por la Coordinación de Fomento a Lectura. (Realizado) / Sumatoria de asistentes a eventos culturales y talleres organizados por la Coordinación de Fomento a Lectura. (Programado)) * 100

Descripción del Indicador
El indicador mide la sumatoria de asistentes reportados por la Coordinación de Fomento a Lectura en el Formulario de Eventos Culturales de la Secretaría de Cultura y en el Formulario de Adiestramientos y Estudios Culturales de la Secretaría de Cultura.

Tipo de Indicador	Gestión	Dimensión del Indicador	Eficacia	Año de Medición del Resultado	2018
Cobertura	Estatal	Frecuencia de Medición	Trimestral		

Parámetros de semaforización	Meta Institucional	Meta Valor	Unidad de medida (meta valor)	Desagregado meta valor por género	
	100%	2,794	Asistente	Hombre	Mujer
	No disponible	No disponible	No disponible	No disponible	No disponible
0 50.00 50.01 80.00 80.01 130	Sentido del Indicador	Línea Base (meta valor)	Año (Línea base)		
	Ascendente	No disponible	No disponible		

VARIABLES DEL INDICADOR

Nombre de la Variable	Unidad de medida	Tipo de Acumulación
Sumatoria de asistentes a eventos culturales y talleres organizados por la Coordinación de Fomento a Lectura. (realizado)	Asistente	Suma
Sumatoria de asistentes a eventos culturales y talleres organizados por la Coordinación de Fomento a Lectura. (programado)	Asistente	Suma

Fuente de Información Dirección de Desarrollo Institucional.

Medios de verificación Informe Trimestral de Actividades de la Secretaría de Cultura.

Supuestos Existe continuidad en el convenio de colaboración con la federación para el programa de Fomento a Lectura.

Observaciones

Id. mir 1491

- 1 El presente documento despliega la información perteneciente a los indicadores estratégicos y gestión de aquellos programas presupuestarios que proveen de bienes y servicios que generan valor público a la ciudadanía jalisciense
- 2 Se muestra el número del Componente relacionado con el indicador.

GOBIERNO DEL ESTADO DE JALISCO
PRESUPUESTO DE EGRESOS PARA EL EJERCICIO FISCAL 2018
Ficha Técnica de Indicador

Sistema de Evaluación del Desempeño (SED)

Gobierno del Estado de Jalisco Secretaría de Planeación, Administración y Finanzas

Datos del Programa

Programa de Formación Artística

Eje: Educación de calidad

Tema: Cultura

¿Quién gasta?

13 Unidad Presupuestal	000 Unidad Responsable	00283 Unidad Ejecutora del Gasto
Secretaría de Cultura	Secretaría de Cultura	Dirección General de Desarrollo Cultural y Artístico

¿Para qué se gasta?

Finalidad	Función	Subfunción
Desarrollo Social	Recreación, Cultura y Otras Manifestaciones Sociales	Cultura

Presupuesto asignado al Programa Presupuestario

Monto

Objetivos

Nivel	Clave Componente	Resumen Narrativo
Componente	01	Escuela de Artes de la Secretaría de Cultura operando.

Datos del Indicador


Denominación	Método de cálculo
Total de alumnos beneficiados en la Escuela de Artes de la Secretaría de Cultura.	(Número de alumnos beneficiados en la Escuela de Artes de la Secretaría de Cultura. (Realizado) / Número de alumnos beneficiados en la Escuela de Artes de la Secretaría de Cultura. (Programado))*100

Descripción del Indicador

El indicador mide el número de alumnos beneficiados por la Escuela de Artes de la Secretaría de Cultura.

Tipo de Indicador	Dimensión del Indicador	Año de Medición del Resultado	
Gestión	Eficacia	2018	
Cobertura	Frecuencia de Medición		
Estatal	Trimestral		

Desagregado meta valor por género

Parámetros de semaforización	Meta Institucional	Meta Valor	Unidad de medida (meta valor)	Hombre	Mujer
	100%	1,500	Alumno	No disponible	No disponible
0 50.00 50.01 80.00 80.01 130	Sentido del Indicador	Línea Base (meta valor)	Año (Línea base)		
	Ascendente	No disponible	No disponible		

Variables del Indicador

Nombre de la Variable	Unidad de medida	Tipo de Acumulación
Número de alumnos beneficiados en la Escuela de Artes de la Secretaría de Cultura. (realizado)	Alumno	Suma
Número de alumnos beneficiados en la Escuela de Artes de la Secretaría de Cultura. (programado)	Alumno	Suma

Fuente de Información	Dirección General de Desarrollo Cultural y Artísticos - Coordinación de Escolar.
Medios de verificación	Registros administrativos de la Coordinación de Escolar.
Supuestos	Existe interés de la ciudadanía de capacitarse en la Escuela de Artes.
Observaciones	
Id_mir	1507

- 1 El presente documento despliega la información perteneciente a los indicadores estratégicos y gestión de aquellos programas presupuestarios que proveen de bienes y servicios que generan valor público a la ciudadanía jalisciense
- 2 Se muestra el número del Componente relacionado con el indicador.

GOBIERNO DEL ESTADO DE JALISCO
PRESUPUESTO DE EGRESOS PARA EL EJERCICIO FISCAL 2018
Ficha Técnica de Indicador

Sistema de Evaluación del Desempeño (SED)

Gobierno del Estado de Jalisco Secretaría de Planeación, Administración y Finanzas

Datos del Programa

Programa para el Desarrollo del Sector Artístico

Eje: Educación de calidad

Tema: Cultura

¿Quién gasta?

13 Unidad Presupuestal	000 Unidad Responsable	00283 Unidad Ejecutora del Gasto
Secretaría de Cultura	Secretaría de Cultura	Dirección General de Desarrollo Cultural y Artístico

¿Para qué se gasta?

Finalidad	Función	Subfunción
Desarrollo Social	Recreación, Cultura y Otras Manifestaciones Sociales	Cultura

Presupuesto asignado al Programa Presupuestario

Monto

Objetivos

Nivel	Clave Componente	Resumen Narrativo
Componente	03	Asesorías, eventos y coworking en beneficio de las Industrias Culturales y Creativas de Jalisco realizados.

Datos del Indicador

Denominación	Método de cálculo
Total de actividades realizadas para el Desarrollo de las Industrias Culturales y Creativas de Jalisco.	$(\text{Número de actividades realizadas para el Desarrollo de las Industrias Culturales y Creativas de Jalisco. (Realizado)} / \text{Número de actividades realizadas para el Desarrollo de las Industrias Culturales y Creativas de Jalisco. (Programado)}) * 100$

Descripción del Indicador
El indicador mide las actividades realizadas para el Desarrollo de las Industrias Culturales y Creativas de Jalisco cargo de la Dirección de Fomento a las Industrias Creativas.

Tipo de Indicador	Dimensión del Indicador	Año de Medición del Resultado	
Gestión	Eficacia	2018	
Cobertura	Frecuencia de Medición		
Estatat	Trimestral		

Desagregado meta valor por género

Parámetros de semaforización	Meta Institucional	Meta Valor	Unidad de medida (meta valor)	Hombre	Mujer
	100%	1	Evento	No disponible	No disponible
0 50.00 50.01 80.00 80.01 130	Sentido del Indicador	Línea Base (meta valor)	Año (Línea base)		
<div style="display: flex; justify-content: space-around; width: 100%;"> <div style="width: 15px; height: 15px; background-color: red; border: 1px solid black;"></div> <div style="width: 15px; height: 15px; background-color: red; border: 1px solid black;"></div> <div style="width: 15px; height: 15px; background-color: yellow; border: 1px solid black;"></div> <div style="width: 15px; height: 15px; background-color: yellow; border: 1px solid black;"></div> <div style="width: 15px; height: 15px; background-color: green; border: 1px solid black;"></div> <div style="width: 15px; height: 15px; background-color: green; border: 1px solid black;"></div> </div>	Ascendente	No disponible	No disponible		

Variables del Indicador

Nombre de la Variable	Unidad de medida	Tipo de Acumulación
Número de actividades realizadas para el Desarrollo de las Industrias Culturales y Creativas de Jalisco. (realizado)	Evento	Suma
Número de actividades realizadas para el Desarrollo de las Industrias Culturales y Creativas de Jalisco. (programado)	Evento	Suma

Fuente de Información	Dirección General de Desarrollo Cultural y Artístico - Dirección de Fomento a las Industrias Creativas.
Medios de verificación	Registros administrativos de la Dirección de Fomento a las Industrias Creativas.
Supuestos	Existen los medios de información y personal capacitado en las industrias culturales y creativas.
Observaciones	
Id_ mir	1597

- 1 El presente documento despliega la información perteneciente a los indicadores estratégicos y gestión de aquellos programas presupuestarios que proveen de bienes y servicios que generan valor público a la ciudadanía jalisciense
- 2 Se muestra el número del Componente relacionado con el indicador.

GOBIERNO DEL ESTADO DE JALISCO
PRESUPUESTO DE EGRESOS PARA EL EJERCICIO FISCAL 2018
Ficha Técnica de Indicador

Sistema de Evaluación del Desempeño (SED)

Gobierno del Estado de Jalisco Secretaría de Planeación, Administración y Finanzas

Datos del Programa

Programa para el Desarrollo del Sector Artístico

Eje: Educación de calidad

Tema: Cultura

¿Quién gasta?

13 Unidad Presupuestal	000 Unidad Responsable	00283 Unidad Ejecutora del Gasto
Secretaría de Cultura	Secretaría de Cultura	Dirección General de Desarrollo Cultural y Artístico

¿Para qué se gasta?

Finalidad	Función	Subfunción
Desarrollo Social	Recreación, Cultura y Otras Manifestaciones Sociales	Cultura

Presupuesto asignado al Programa Presupuestario

Monto

Objetivos

Nivel	Clave Componente	Resumen Narrativo
Componente	C3	Apoyos económicos a través del programa Proyecto Industrias Culturales y Creativas entregados.

Datos del Indicador

Denominación	Método de cálculo
Total de proyectos beneficiados por el Programa Proyecto Industrias Culturales y Creativas.	(Número de proyectos beneficiados por el Programa Proyecto Industrias Culturales y Creativas. (Realizado) / Número de proyectos beneficiados por el Programa Proyecto Industrias Culturales y Creativas. (Programado))*100

Descripción del Indicador

El indicador mide los proyectos beneficiados por el Programa Proyecto Industrias Culturales y Creativas con apoyos económicos a cargo de la Dirección de Fomento a las Industrias Creativas.

Tipo de Indicador	Gestión	Dimensión del Indicador	Eficacia	Año de Medición del Resultado	2018
Cobertura	Estatral	Frecuencia de Medición	Semestral		

Desagregado meta valor por género

Parámetros de semaforización <div style="display: flex; justify-content: space-around; align-items: center;"> <div style="text-align: center;">0</div> <div style="text-align: center;">50.00</div> <div style="text-align: center;">50.01</div> <div style="text-align: center;">80.00</div> <div style="text-align: center;">80.01</div> <div style="text-align: center;">130</div> </div> <div style="display: flex; justify-content: space-around; margin-top: 5px;"> <div style="width: 15px; height: 15px; background-color: red;"></div> <div style="width: 15px; height: 15px; background-color: red;"></div> <div style="width: 15px; height: 15px; background-color: yellow;"></div> <div style="width: 15px; height: 15px; background-color: yellow;"></div> <div style="width: 15px; height: 15px; background-color: green;"></div> <div style="width: 15px; height: 15px; background-color: green;"></div> </div>	Meta Institucional	Meta Valor	Unidad de medida (meta valor)	Hombre	Mujer
	100%	30	Proyecto	No disponible	No disponible
	Sentido del Indicador	Línea Base (meta valor)	Año (Línea base)		
	Ascendente	No disponible	No disponible		

Variables del Indicador

Nombre de la Variable	Unidad de medida	Tipo de Acumulación
Número de proyectos beneficiados por el Programa Proyecto Industrias Culturales y Creativas. (realizado)	Proyecto	Suma
Número de proyectos beneficiados por el Programa Proyecto Industrias Culturales y Creativas. (programado)	Proyecto	Suma

Fuente de Información

Medios de verificación

Supuestos

Observaciones

Id_mir

- 1 El presente documento despliega la información perteneciente a los indicadores estratégicos y gestión de aquellos programas presupuestarios que provienen de bienes y servicios que generan valor público a la ciudadanía jalisciense
- 2 Se muestra el número del Componente relacionado con el indicador.

GOBIERNO DEL ESTADO DE JALISCO
PRESUPUESTO DE EGRESOS PARA EL EJERCICIO FISCAL 2018
Ficha Técnica de Indicador

Sistema de Evaluación del Desempeño (SED)

Gobierno del Estado de Jalisco Secretaría de Planeación, Administración y Finanzas

Datos del Programa

Programa para la Planeación, Difusión, Operación y Evaluación de la Política Cultural.

Eje: Educación de calidad

Tema: Cultura

¿Quién gasta?

13 Unidad Presupuestal	000 Unidad Responsable	00289 Unidad Ejecutora del Gasto
Secretaría de Cultura	Secretaría de Cultura	Dirección General Administrativa de la Secretaría de Cultura

¿Para qué se gasta?

Finalidad	Función	Subfunción
Desarrollo Social	Recreación, Cultura y Otras Manifestaciones Sociales	Cultura

Presupuesto asignado al Programa Presupuestario

Monto

Objetivos

Nivel	Clave Componente	Resumen Narrativo
Fin		Contribuir a garantizar el acceso a toda la población a la cultura y las diferentes expresiones artísticas a través de la mejora de las condiciones materiales, humanas e institucionales vinculadas a la cultura.

Datos del Indicador

Denominación Porcentaje de Asistentes a eventos culturales	Método de cálculo (Número de asistentes a eventos culturales (Realizado)/Número de asistentes a eventos culturales (Programado))*100
--	--

Descripción del Indicador
Este indicador se refiere a los asistentes en las presentaciones realizadas en el estado de Jalisco de las diferentes disciplinas artísticas.

Tipo de Indicador	<input type="text" value="Estratégico"/>	Dimensión del Indicador	<input type="text" value="Eficacia"/>	Año de Medición del Resultado	<input type="text" value="2018"/>
Cobertura	<input type="text" value="Estatal"/>	Frecuencia de Medición	<input type="text" value="Mensual"/>		

Parámetros de semaforización		Desagregado meta valor por género				
		Meta Institucional	Meta Valor	Unidad de medida (meta valor)	Hombre	Mujer
0	60.01	100%	2,002,594	Persona	No disponible	No disponible
60.00	80.01	Sentido del Indicador	Línea Base (meta valor)	Año (Línea base)		
80.00	130	Ascendente	1,607,516	2015		

Variables del Indicador

Nombre de la Variable	Unidad de medida	Tipo de Acumulación
Número de asistentes a eventos culturales (realizado)	Persona	Valor presente
Número de asistentes a eventos culturales (programado)	Persona	Valor presente

Fuente de Información	Secretaría de Cultura, Gobierno de Jalisco.
Medios de verificación	MIDE https://seplan.app.jalisco.gob.mx/mide/indicador/consultarDatos/1400?temaElementalId=&nivelId=&programaId=&palabra=&nivelIndicadorId=&dependenciaId=98&temaId=&dimensionId=&max=10&offset=0&agregado=1&url=buscar JALISCO:
Supuestos	Existe interés creciente de la población por participar en eventos culturales y artísticos.
Observaciones	
Id_mir	1612

- 1 El presente documento despliega la información perteneciente a los indicadores estratégicos y gestión de aquellos programas presupuestarios que proveen de bienes y servicios que generan valor público a la ciudadanía jalisciense
- 2 Se muestra el número del Componente relacionado con el indicador.

GOBIERNO DEL ESTADO DE JALISCO
PRESUPUESTO DE EGRESOS PARA EL EJERCICIO FISCAL 2018
Ficha Técnica de Indicador

Sistema de Evaluación del Desempeño (SED)

Gobierno del Estado de Jalisco Secretaría de Planeación, Administración y Finanzas

Datos del Programa

Programa para la Planeación, Difusión, Operación y Evaluación de la Política Cultural.

Eje: Educación de calidad

Tema: Cultura

¿Quién gasta?

13 Unidad Presupuestal	000 Unidad Responsable	00289 Unidad Ejecutora del Gasto
Secretaría de Cultura	Secretaría de Cultura	Dirección General Administrativa de la Secretaría de Cultura

¿Para qué se gasta?

Finalidad	Función	Subfunción
Desarrollo Social	Recreación, Cultura y Otras Manifestaciones Sociales	Cultura

Presupuesto asignado al Programa Presupuestario

Monto

Objetivos

Nivel	Clave Componente	Resumen Narrativo
Propósito		Programas, proyectos y acciones de la Secretaría de Cultura cuentan con mecanismos de planeación, difusión, implementación, monitoreo y evaluación.

Datos del Indicador

Denominación	Método de cálculo
Total de programas, proyectos y acciones culturales que la Secretaría de Cultura Jalisco implementa.	$(\text{Número de programas, proyectos y acciones culturales que la Secretaría de Cultura Jalisco implementa. (Realizado)} / \text{Número de programas, proyectos y acciones culturales que la Secretaría de Cultura Jalisco implementa. (Programado)}) * 100$

Descripción del Indicador

El indicador mide número de programas, proyectos y acciones culturales que la Secretaría de Cultura Jalisco implementa. La fuente de información principal es el inventario de programas, proyectos y acciones internos.

Tipo de Indicador	<input type="text" value="Estratégico"/>	Dimensión del Indicador	<input type="text" value="Eficacia"/>	Año de Medición del Resultado	<input type="text" value="2018"/>
Cobertura	<input type="text" value="Estatal"/>	Frecuencia de Medición	<input type="text" value="Anual"/>		

Desagregado meta valor por género

Parámetros de semaforización		Meta Institucional	Meta Valor	Unidad de medida (meta valor)	Hombre	Mujer
0	50.00	100%	106	Programa	No disponible	No disponible
50.01	80.00	Sentido del Indicador	Línea Base (meta valor)	Año (Línea base)		
80.01	130	Ascendente	No disponible	No disponible		

Variables del Indicador

Nombre de la Variable	Unidad de medida	Tipo de Acumulación
Número de programas, proyectos y acciones culturales que la Secretaría de Cultura Jalisco implementa. (realizado)	Programa	Suma
Número de programas, proyectos y acciones culturales que la Secretaría de Cultura Jalisco implementa. (programado)	Programa	Suma

Fuente de Información

Medios de verificación

Supuestos

Observaciones

Id. mir

- 1 El presente documento despliega la información perteneciente a los indicadores estratégicos y gestión de aquellos programas presupuestarios que proveen de bienes y servicios que generan valor público a la ciudadanía jalisciense
- 2 Se muestra el número del Componente relacionado con el indicador.

GOBIERNO DEL ESTADO DE JALISCO
PRESUPUESTO DE EGRESOS PARA EL EJERCICIO FISCAL 2018
Ficha Técnica de Indicador

Sistema de Evaluación del Desempeño (SED)

Gobierno del Estado de Jalisco Secretaría de Planeación, Administración y Finanzas

Datos del Programa

Programa para la Planeación, Difusión, Operación y Evaluación de la Política Cultural.

Eje: Educación de calidad

Tema: Cultura

¿Quién gasta?

13 Unidad Presupuestal	000 Unidad Responsable	00289 Unidad Ejecutora del Gasto
Secretaría de Cultura	Secretaría de Cultura	Dirección General Administrativa de la Secretaría de Cultura

¿Para qué se gasta?

Finalidad	Función	Subfunción
Desarrollo Social	Recreación, Cultura y Otras Manifestaciones Sociales	Cultura

Presupuesto asignado al Programa Presupuestario

Monto

Objetivos

Nivel	Clave Componente	Resumen Narrativo
Componente	A1	Programas y acciones de la Secretaría de Cultura planeados, monitoreados y evaluados.

Datos del Indicador

Denominación	Método de cálculo
Total de evaluaciones externas realizadas a programas de la Secretaría de Cultura.	(Número evaluaciones externas realizadas a programas de la Secretaría de Cultura. (Realizado) / Número evaluaciones externas realizadas a programas de la Secretaría de Cultura. (Programado))*100

Descripción del Indicador

El indicador mide número de evaluaciones externas coordinadas por la Dirección de Desarrollo Institucional de la Secretaría de Cultura.

Tipo de Indicador	Dimensión del Indicador	Año de Medición del Resultado	
Gestión	Eficacia	2018	
Cobertura	Frecuencia de Medición		
Estatral	Anual		

Desagregado meta valor por género

Parámetros de semaforización		Meta Institucional	Meta Valor	Unidad de medida (meta valor)	Hombre	Mujer
		100%	1	Evaluación	No disponible	No disponible
0	50.00	50.01	80.00	80.01	130	
		Sentido del Indicador	Línea Base (meta valor)	Año (Línea base)		
		Ascendente	No disponible	No disponible		

Variables del Indicador

Nombre de la Variable	Unidad de medida	Tipo de Acumulación
Número evaluaciones externas realizadas a programas de la Secretaría de Cultura. (realizado)	Evaluación	Suma
Número evaluaciones externas realizadas a programas de la Secretaría de Cultura. (programado)	Evaluación	Suma

Fuente de Información	Dirección de Desarrollo Institucional.
Medios de verificación	Registros administrativos de la Dirección de Desarrollo Institucional.
Supuestos	Existen instituciones calificadas interesadas en participar en las convocatorias para realizar evaluaciones externas.
Observaciones	
Id_ mir	1614

- 1 El presente documento despliega la información perteneciente a los indicadores estratégicos y gestión de aquellos programas presupuestarios que proveen de bienes y servicios que generan valor público a la ciudadanía jalisciense
- 2 Se muestra el número del Componente relacionado con el indicador.

GOBIERNO DEL ESTADO DE JALISCO
PRESUPUESTO DE EGRESOS PARA EL EJERCICIO FISCAL 2018
Ficha Técnica de Indicador

Sistema de Evaluación del Desempeño (SED)

Gobierno del Estado de Jalisco Secretaría de Planeación, Administración y Finanzas

Datos del Programa

Programa para la Planeación, Difusión, Operación y Evaluación de la Política Cultural.

Eje: Educación de calidad

Tema: Cultura

¿Quién gasta?

13 Unidad Presupuestal	000 Unidad Responsable	00289 Unidad Ejecutora del Gasto
Secretaría de Cultura	Secretaría de Cultura	Dirección General Administrativa de la Secretaría de Cultura

¿Para qué se gasta?

Finalidad	Función	Subfunción
Desarrollo Social	Recreación, Cultura y Otras Manifestaciones Sociales	Cultura

Presupuesto asignado al Programa Presupuestario

Monto

Objetivos

Nivel	Clave Componente	Resumen Narrativo
Componente	G4	Programas y acciones de la Secretaría de Cultura realizadas con soporte administrativo.

Datos del Indicador

Denominación	Método de cálculo
Total de programas y acciones con apoyo y soporte administrativo.	(Número de programas y acciones con apoyo y soporte administrativo (Realizado) / Número de programas y acciones con apoyo y soporte administrativo (Programado))*100

Descripción del Indicador

El indicador mide número de programas y acciones con apoyo y soporte administrativo realizado por la Dirección General Administrativa.

Tipo de Indicador	Gestión	Dimensión del Indicador	Eficacia	Año de Medición del Resultado	2018
Cobertura	Estatral	Frecuencia de Medición	Anual		

Desagregado meta valor por género

Parámetros de semaforización <input type="text" value="0"/> <input type="text" value="50.00"/> <input type="text" value="50.01"/> <input type="text" value="80.00"/> <input type="text" value="80.01"/> <input type="text" value="130"/> 	Meta Institucional	Meta Valor	Unidad de medida (meta valor)	Hombre	Mujer
	100%	106	Programa	No disponible	No disponible
	Sentido del Indicador	Línea Base (meta valor)	Año (Línea base)		
	Ascendente	No disponible	No disponible		

Variables del Indicador

Nombre de la Variable	Unidad de medida	Tipo de Acumulación
Número de programas y acciones con apoyo y soporte administrativo (realizado)	Programa	Suma
Número de programas y acciones con apoyo y soporte administrativo (programado)	Programa	Suma

Fuente de Información	Direcciones de la Secretaría de Cultura Jalisco.
Medios de verificación	Archivos de la Dirección General Administrativa.
Supuestos	Existe infraestructura en buenas condiciones para llevar a cabo acciones culturales.
Observaciones	
Id_mir	1615

- 1 El presente documento despliega la información perteneciente a los indicadores estratégicos y gestión de aquellos programas presupuestarios que provienen de bienes y servicios que generan valor público a la ciudadanía jalisciense
- 2 Se muestra el número del Componente relacionado con el indicador.

GOBIERNO DEL ESTADO DE JALISCO
PRESUPUESTO DE EGRESOS PARA EL EJERCICIO FISCAL 2018
Ficha Técnica de Indicador

Sistema de Evaluación del Desempeño (SED)

Gobierno del Estado de Jalisco Secretaría de Planeación, Administración y Finanzas

Datos del Programa

Programa de Protección y Aprovechamiento del Patrimonio Cultural de Jalisco

Eje: Educación de calidad

Tema: Cultura

¿Quién gasta?

13 Unidad Presupuestal	000 Unidad Responsable	00292 Unidad Ejecutora del Gasto
Secretaría de Cultura	Secretaría de Cultura	Dirección General de Patrimonio Cultural

¿Para qué se gasta?

Finalidad	Función	Subfunción
Desarrollo Social	Recreación, Cultura y Otras Manifestaciones Sociales	Cultura

Presupuesto asignado al Programa Presupuestario

Monto

Objetivos

Nivel	Clave Componente	Resumen Narrativo
Fin		Contribuir a garantizar el acceso a toda la población a la cultura y las diferentes expresiones artísticas, a través de la disponibilidad, seguridad y conservación de los espacios y sitios culturales.

Datos del Indicador

Denominación Total de municipios que cuentan con casa de cultura.	Método de cálculo (Municipios que cuentan con casa de cultura. (Realizado) / Municipios que cuentan con casa de cultura. (Programado))*100
---	--

Descripción del Indicador
El indicador mide el número de municipios que cuentan con por lo menos una casa de cultura dentro de sus delimitaciones territoriales.

Tipo de Indicador	<input type="text" value="Estratégico"/>	Dimensión del Indicador	<input type="text" value="Eficacia"/>	Año de Medición del Resultado	<input type="text" value="2018"/>
Cobertura	<input type="text" value="Estatal"/>	Frecuencia de Medición	<input type="text" value="Anual"/>		

		Desagregado meta valor por género				
		Meta Institucional	Meta Valor	Unidad de medida (meta valor)	Hombre	Mujer
Parámetros de semaforización		<input type="text" value="100%"/>	<input type="text" value="125"/>	<input type="text" value="Municipio"/>	<input type="text" value="No disponible"/>	<input type="text" value="No disponible"/>
0	50.00	50.01	80.00	80.01	130	
		Sentido del Indicador	Línea Base (meta valor)	Año (Línea base)		
		<input type="text" value="Ascendente"/>	<input type="text" value="No disponible"/>	<input type="text" value="No disponible"/>		

Variables del Indicador

Nombre de la Variable	Unidad de medida	Tipo de Acumulación
Municipios que cuentan con casa de cultura. (realizado)	Municipio	Suma
Municipios que cuentan con casa de cultura. (programado)	Municipio	Suma

Fuente de Información	Secretaría de Cultura Jalisco.
Medios de verificación	MIDE JALISCO: https://seplan.app.jalisco.gob.mx/mide/indicador/consultarDatos/197?temaElementalId=&nivelId=&programaId=&palabra=&nivelIndicadorId=&dependenciaId=9&temaId=&dimensionId=&max=10&offset=0&agregado=1&url=buscar
Supuestos	Los gobiernos municipales cumplen los acuerdos de colaboración suscritos.
Observaciones	
Id_mir	<input type="text" value="1528"/>

- 1 El presente documento despliega la información perteneciente a los indicadores estratégicos y gestión de aquellos programas presupuestarios que proveen de bienes y servicios que generan valor público a la ciudadanía jalisciense
- 2 Se muestra el número del Componente relacionado con el indicador.

GOBIERNO DEL ESTADO DE JALISCO
PRESUPUESTO DE EGRESOS PARA EL EJERCICIO FISCAL 2018
Ficha Técnica de Indicador

Sistema de Evaluación del Desempeño (SED)

Gobierno del Estado de Jalisco Secretaría de Planeación, Administración y Finanzas

Datos del Programa

Programa de Protección y Aprovechamiento del Patrimonio Cultural de Jalisco

Eje: Educación de calidad

Tema: Cultura

¿Quién gasta?

13 Unidad Presupuestal	000 Unidad Responsable	00292 Unidad Ejecutora del Gasto
Secretaría de Cultura	Secretaría de Cultura	Dirección General de Patrimonio Cultural

¿Para qué se gasta?

Finalidad	Función	Subfunción
Desarrollo Social	Recreación, Cultura y Otras Manifestaciones Sociales	Cultura

Presupuesto asignado al Programa Presupuestario

Monto

Objetivos

Nivel	Clave Componente	Resumen Narrativo
Propósito		Jaliscienses fortalecen su identidad cultural, apreciando el patrimonio cultural material e inmaterial del Estado de Jalisco.

Datos del Indicador

Denominación Porcentaje de Asistentes a eventos culturales	Método de cálculo (Número de asistentes a eventos culturales (Realizado)/Número de asistentes a eventos culturales (Programado))*100
--	--

Descripción del Indicador
Este indicador se refiere a los asistentes en las presentaciones realizadas en el estado de Jalisco de las diferentes disciplinas artísticas.

Tipo de Indicador	<input type="text" value="Estratégico"/>	Dimensión del Indicador	<input type="text" value="Eficacia"/>	Año de Medición del Resultado	<input type="text" value="2018"/>
Cobertura	<input type="text" value="Estatal"/>	Frecuencia de Medición	<input type="text" value="Mensual"/>		

		Desagregado meta valor por género				
		Meta Institucional	Meta Valor	Unidad de medida (meta valor)	Hombre	Mujer
Parámetros de semaforización		<input type="text" value="100%"/>	<input type="text" value="2,002,594"/>	<input type="text" value="Persona"/>	<input type="text" value="No disponible"/>	<input type="text" value="No disponible"/>
0	60.01	60.00	80.01	80.00	130	
		Sentido del Indicador	Línea Base (meta valor)	Año (Línea base)		
		<input type="text" value="Ascendente"/>	<input type="text" value="1,607,516"/>	<input type="text" value="2015"/>		

Variables del Indicador

Nombre de la Variable	Unidad de medida	Tipo de Acumulación
Número de asistentes a eventos culturales (realizado)	Persona	Valor presente
Número de asistentes a eventos culturales (programado)	Persona	Valor presente

Fuente de Información

Medios de verificación

Supuestos

Observaciones

Id_mir

- 1 El presente documento despliega la información perteneciente a los indicadores estratégicos y gestión de aquellos programas presupuestarios que proveen de bienes y servicios que generan valor público a la ciudadanía jalisciense
- 2 Se muestra el número del Componente relacionado con el indicador.

GOBIERNO DEL ESTADO DE JALISCO
PRESUPUESTO DE EGRESOS PARA EL EJERCICIO FISCAL 2018
Ficha Técnica de Indicador

Sistema de Evaluación del Desempeño (SED)

Gobierno del Estado de Jalisco Secretaría de Planeación, Administración y Finanzas

Datos del Programa

Programa de Protección y Aprovechamiento del Patrimonio Cultural de Jalisco

Eje: Educación de calidad

Tema: Cultura

¿Quién gasta?

13 Unidad Presupuestal	000 Unidad Responsable	00292 Unidad Ejecutora del Gasto
Secretaría de Cultura	Secretaría de Cultura	Dirección General de Patrimonio Cultural

¿Para qué se gasta?

Finalidad	Función	Subfunción
Desarrollo Social	Recreación, Cultura y Otras Manifestaciones Sociales	Cultura

Presupuesto asignado al Programa Presupuestario

Monto

Objetivos

Nivel	Clave Componente	Resumen Narrativo
Componente	01	Infraestructura cultural rescatada, restaurada y construida.

Datos del Indicador

Denominación	Método de cálculo
Total de proyectos de infraestructura cultural rescatada, restaurada y construida	(Número de proyectos de infraestructura cultural (Realizado) / Número de proyectos de infraestructura cultural (Programado))*100

Descripción del Indicador

El indicador mide los proyectos de infraestructura cultural rescatada, restaurada y construida.

Tipo de Indicador	Gestión	Dimensión del Indicador	Eficacia	Año de Medición del Resultado	2018
Cobertura	Estatral	Frecuencia de Medición	Anual		

Desagregado meta valor por género

Parámetros de semaforización <input type="text" value="0"/> <input type="text" value="40.00"/> <input type="text" value="40.01"/> <input type="text" value="70.00"/> <input type="text" value="70.01"/> <input type="text" value="130"/> 		Meta Institucional	Meta Valor	Unidad de medida (meta valor)	Hombre	Mujer
		100%	8	Proyecto	No disponible	No disponible
		Sentido del Indicador	Línea Base (meta valor)	Año (Línea base)		
		Ascendente	No disponible	No disponible		

Variables del Indicador

Nombre de la Variable	Unidad de medida	Tipo de Acumulación
Número de proyectos de infraestructura cultural (realizado)	Proyecto	Suma
Número de proyectos de infraestructura cultural (programado)	Proyecto	Suma

Fuente de Información	Dirección de Patrimonio Artístico e Histórico
Medios de verificación	Registros administrativos de la Dirección de Patrimonio Artístico e Histórico.
Supuestos	Existe interés de los ayuntamientos municipales de participar en las convocatorias de infraestructura cultural.
Observaciones	
Id. mir	1534

- 1 El presente documento despliega la información perteneciente a los indicadores estratégicos y gestión de aquellos programas presupuestarios que provienen de bienes y servicios que generan valor público a la ciudadanía jalisciense
- 2 Se muestra el número del Componente relacionado con el indicador.

GOBIERNO DEL ESTADO DE JALISCO
PRESUPUESTO DE EGRESOS PARA EL EJERCICIO FISCAL 2018
Ficha Técnica de Indicador

Sistema de Evaluación del Desempeño (SED)

Gobierno del Estado de Jalisco Secretaría de Planeación, Administración y Finanzas

Datos del Programa

Programa de Protección y Aprovechamiento del Patrimonio Cultural de Jalisco

Eje: Educación de calidad

Tema: Cultura

¿Quién gasta?

13 Unidad Presupuestal	000 Unidad Responsable	00292 Unidad Ejecutora del Gasto
Secretaría de Cultura	Secretaría de Cultura	Dirección General de Patrimonio Cultural

¿Para qué se gasta?

Finalidad	Función	Subfunción
Desarrollo Social	Recreación, Cultura y Otras Manifestaciones Sociales	Cultura

Presupuesto asignado al Programa Presupuestario

Monto \$45,419,718.00

Objetivos

Nivel	Clave Componente	Resumen Narrativo
Componente	02	Protección del patrimonio artístico e histórico realizada.

Datos del Indicador

Denominación	Método de cálculo
Total de dictámenes y declaratorias de patrimonio cultural protegido.	(Sumatoria de dictámenes y declaratorias de patrimonio cultural protegido. (Realizado) / Sumatoria de dictámenes y declaratorias de patrimonio cultural protegido. (Programado))*100

Descripción del Indicador

Este indicador mide el patrimonio cultural en sus cuatro tipos protegido mediante dictámenes y declaratorias realizadas por la Dirección General de Patrimonio Cultural. La Dirección General de Patrimonio Cultural deberá garantizar el acceso a las fuentes de información a la Dirección de Desarrollo Institucional. La meta muestra el total de registros con el que cuenta el inventario de patrimonio cultural del estado de Jalisco.

Tipo de Indicador	Gestión	Dimensión del Indicador	Eficacia	Año de Medición del Resultado	2018
Cobertura	Estatual	Frecuencia de Medición	Trimestral		

Desagregado meta valor por género

Parámetros de semaforización		Meta Institucional	Meta Valor	Unidad de medida (meta valor)	Hombre	Mujer
0	50.00	100%	26,759	Dictamen	No disponible	No disponible
50.01	80.00	Sentido del Indicador	Línea Base (meta valor)	Año (Línea base)		
80.01	130	Ascendente	No disponible	No disponible		

VARIABLES DEL INDICADOR

Nombre de la Variable	Unidad de medida	Tipo de Acumulación
Sumatoria de dictámenes y declaratorias de patrimonio cultural protegido. (realizado)	Dictamen	Suma
Sumatoria de dictámenes y declaratorias de patrimonio cultural protegido. (programado)	Dictamen	Suma

Fuente de Información Dirección General de Patrimonio Cultural - Dirección de Patrimonio Artístico e Histórico.

Medios de verificación Registros administrativos de la Dirección General de Patrimonio Cultural - Dirección de Patrimonio Artístico e Histórico.

Supuestos Existe interés de los ayuntamiento en registrar el patrimonio artístico e histórico de sus municipios.

Observaciones

Id_mir 1536

- 1 El presente documento despliega la información perteneciente a los indicadores estratégicos y gestión de aquellos programas presupuestarios que proveen de bienes y servicios que generan valor público a la ciudadanía jalisciense
- 2 Se muestra el número del Componente relacionado con el indicador.

GOBIERNO DEL ESTADO DE JALISCO
PRESUPUESTO DE EGRESOS PARA EL EJERCICIO FISCAL 2018
Ficha Técnica de Indicador

Sistema de Evaluación del Desempeño (SED)

Gobierno del Estado de Jalisco Secretaría de Planeación, Administración y Finanzas

Datos del Programa

Programa de Protección y Aprovechamiento del Patrimonio Cultural de Jalisco

Eje: Educación de calidad

Tema: Cultura

¿Quién gasta?

13 Unidad Presupuestal	000 Unidad Responsable	00292 Unidad Ejecutora del Gasto
Secretaría de Cultura	Secretaría de Cultura	Dirección General de Patrimonio Cultural

¿Para qué se gasta?

Finalidad	Función	Subfunción
Desarrollo Social	Recreación, Cultura y Otras Manifestaciones Sociales	Cultura

Presupuesto asignado al Programa Presupuestario

Monto

Objetivos

Nivel	Clave Componente	Resumen Narrativo
Componente	03	Investigaciones y publicaciones de la Secretaría de Cultura realizadas.

Datos del Indicador

Denominación Total de títulos publicados por la Dirección de Investigaciones y Publicaciones.	Método de cálculo (Número de títulos publicados por la Dirección de Investigaciones y Publicaciones. (Realizado) / Número de títulos publicados por la Dirección de Investigaciones y Publicaciones. (Programado))*100
---	--

Descripción del Indicador

Este indicador mide los títulos publicados sobre la cultura y el arte del estado de Jalisco realizadas por la Dirección de Investigaciones y Publicaciones.

Tipo de Indicador	Gestión	Dimensión del Indicador	Eficacia	Año de Medición del Resultado	2018
Cobertura	Estatral	Frecuencia de Medición	Trimestral		

Desagregado meta valor por género

Parámetros de semafización 0 50.00 50.01 80.00 80.01 130 	Meta Institucional	Meta Valor	Unidad de medida (meta valor)	Hombre	Mujer
	100%	34	Publicación	No disponible	No disponible
	Sentido del Indicador	Línea Base (meta valor)	Año (Línea base)		
	Ascendente	No disponible	No disponible		

Variables del Indicador

Nombre de la Variable	Unidad de medida	Tipo de Acumulación
Número de títulos publicados por la Dirección de Investigaciones y Publicaciones. (realizado)	Publicación	Suma
Número de títulos publicados por la Dirección de Investigaciones y Publicaciones. (programado)	Publicación	Suma

Fuente de Información	Dirección de Investigaciones y Publicaciones.
Medios de verificación	Registros administrativos de la Dirección de Investigación y Publicaciones.
Supuestos	Existe interés del sector literario e investigadores culturales de Jalisco de publicar títulos en coordinación con la Secretaría de Cultura.
Observaciones	
Id_mir	1537

- 1 El presente documento despliega la información perteneciente a los indicadores estratégicos y gestión de aquellos programas presupuestarios que proveen de bienes y servicios que generan valor público a la ciudadanía jalisciense
- 2 Se muestra el número del Componente relacionado con el indicador.

GOBIERNO DEL ESTADO DE JALISCO
PRESUPUESTO DE EGRESOS PARA EL EJERCICIO FISCAL 2018
Ficha Técnica de Indicador

Sistema de Evaluación del Desempeño (SED)

Gobierno del Estado de Jalisco Secretaría de Planeación, Administración y Finanzas

Datos del Programa

Programa de Protección y Aprovechamiento del Patrimonio Cultural de Jalisco

Eje: Educación de calidad

Tema: Cultura

¿Quién gasta?

13 Unidad Presupuestal	000 Unidad Responsable	00292 Unidad Ejecutora del Gasto
Secretaría de Cultura	Secretaría de Cultura	Dirección General de Patrimonio Cultural

¿Para qué se gasta?

Finalidad	Función	Subfunción
Desarrollo Social	Recreación, Cultura y Otras Manifestaciones Sociales	Cultura

Presupuesto asignado al Programa Presupuestario

Monto

Objetivos

Nivel	Clave Componente	Resumen Narrativo
Componente	05	Rescate y conservación de las culturas populares realizada.

Datos del Indicador

Denominación	Método de cálculo
Total de asistentes a los eventos y talleres de la Dirección de Culturas Populares.	(Número de asistentes a los eventos y talleres de la Dirección de Culturas Populares. (Realizado) / Número de asistentes a los eventos y talleres de la Dirección de Culturas Populares. (Programado))*100

Descripción del Indicador

Este indicador mide los asistentes a las actividades y eventos de la cultura popular Jalisciense realizados por la Dirección de Culturas Populares. Corresponde a lo reportado en el formulario de eventos culturales y al formulario de adiestramientos y estudios culturales.

Tipo de Indicador	Gestión	Dimensión del Indicador	Eficacia	Año de Medición del Resultado	2018
Cobertura	Estatral	Frecuencia de Medición	Trimestral		

Desagregado meta valor por género

Parámetros de semaforización <div style="display: flex; justify-content: space-around; align-items: center;"> <div style="text-align: center;">0</div> <div style="text-align: center;">50.00</div> <div style="text-align: center;">50.01</div> <div style="text-align: center;">80.00</div> <div style="text-align: center;">80.01</div> <div style="text-align: center;">130</div> </div> <div style="display: flex; justify-content: space-around; margin-top: 5px;"> <div style="width: 15px; height: 15px; background-color: red; border: 1px solid black;"></div> <div style="width: 15px; height: 15px; background-color: red; border: 1px solid black;"></div> <div style="width: 15px; height: 15px; background-color: yellow; border: 1px solid black;"></div> <div style="width: 15px; height: 15px; background-color: yellow; border: 1px solid black;"></div> <div style="width: 15px; height: 15px; background-color: green; border: 1px solid black;"></div> <div style="width: 15px; height: 15px; background-color: green; border: 1px solid black;"></div> </div>	Meta Institucional	Meta Valor	Unidad de medida (meta valor)	Hombre	Mujer
	100%	33,600	Asistente	No disponible	No disponible
	Sentido del Indicador	Línea Base (meta valor)	Año (Línea base)		
Ascendente	No disponible	No disponible			

Variables del Indicador

Nombre de la Variable	Unidad de medida	Tipo de Acumulación
Número de asistentes a los eventos y talleres de la Dirección de Culturas Populares. (realizado)	Asistente	Suma
Número de asistentes a los eventos y talleres de la Dirección de Culturas Populares. (programado)	Asistente	Suma

Fuente de Información	Dirección de Culturas Populares.
Medios de verificación	Registros administrativos de la Dirección de Culturas Populares.
Supuestos	Existe interés de la ciudadanía en participar en acciones de rescate y conservación de la cultura popular.
Observaciones	
Id_mir	1541

- 1 El presente documento despliega la información perteneciente a los indicadores estratégicos y gestión de aquellos programas presupuestarios que provienen de bienes y servicios que generan valor público a la ciudadanía jalisciense
- 2 Se muestra el número del Componente relacionado con el indicador.

GOBIERNO DEL ESTADO DE JALISCO
PRESUPUESTO DE EGRESOS PARA EL EJERCICIO FISCAL 2018
Ficha Técnica de Indicador

Sistema de Evaluación del Desempeño (SED)

Gobierno del Estado de Jalisco Secretaría de Planeación, Administración y Finanzas

Datos del Programa

Programa de Protección y Aprovechamiento del Patrimonio Cultural de Jalisco

Eje: Educación de calidad

Tema: Cultura

¿Quién gasta?

13	000	00292
Unidad Presupuestal	Unidad Responsable	Unidad Ejecutora del Gasto
Secretaría de Cultura	Secretaría de Cultura	Dirección General de Patrimonio Cultural

¿Para qué se gasta?

Finalidad	Función	Subfunción
Desarrollo Social	Recreación, Cultura y Otras Manifestaciones Sociales	Cultura

Presupuesto asignado al Programa Presupuestario

Monto \$45,419,718.00

Objetivos

Nivel	Clave Componente	Resumen Narrativo
Componente	D3	Oferta cultural y educativa en museos proporcionada.

Datos del Indicador

Denominación	Método de cálculo
Total de visitantes a los museos de la Secretaría de Cultura.	(Número de visitantes a los museos de la Secretaría de Cultura. (Realizado) / Número de visitantes a los museos de la Secretaría de Cultura. (Programado))*100

Descripción del Indicador

Este indicador mide los visitantes a los museos de la Secretaría de Cultura.

Tipo de Indicador	Estratégico	Dimensión del Indicador	Eficacia	Año de Medición del Resultado	2018
Cobertura	Estatral	Frecuencia de Medición	Trimestral		

Desagregado meta valor por género

Parámetros de semaforización		Meta Institucional	Meta Valor	Unidad de medida (meta valor)	Hombre	Mujer
0	50.00	100%	620,600	Visitante	No disponible	No disponible
50.01	80.00	Sentido del Indicador	Línea Base (meta valor)	Año (Línea base)		
80.01	130	Ascendente	No disponible	No disponible		

Variables del Indicador

Nombre de la Variable	Unidad de medida	Tipo de Acumulación
Número de visitantes a los museos de la Secretaría de Cultura. (realizado)	Visitante	Suma
Número de visitantes a los museos de la Secretaría de Cultura. (programado)	Visitante	Suma

Fuente de Información	Dirección de Museos y Exposiciones.
Medios de verificación	Registros administrativos de la Dirección de Museos y Exposiciones.
Supuestos	Existe interés de la ciudadanía en visitar los museos de la Secretaría de Cultura.
Observaciones	
Id. mir	1542

- 1 El presente documento despliega la información perteneciente a los indicadores estratégicos y gestión de aquellos programas presupuestarios que provienen de bienes y servicios que generan valor público a la ciudadanía jalisciense
- 2 Se muestra el número del Componente relacionado con el indicador.

GOBIERNO DEL ESTADO DE JALISCO
PRESUPUESTO DE EGRESOS PARA EL EJERCICIO FISCAL 2018
Ficha Técnica de Indicador

Sistema de Evaluación del Desempeño (SED)

Gobierno del Estado de Jalisco Secretaría de Planeación, Administración y Finanzas

Datos del Programa

Programa de Protección y Aprovechamiento del Patrimonio Cultural de Jalisco

Eje: Educación de calidad

Tema: Cultura

¿Quién gasta?

13 Unidad Presupuestal	000 Unidad Responsable	00292 Unidad Ejecutora del Gasto
Secretaría de Cultura	Secretaría de Cultura	Dirección General de Patrimonio Cultural

¿Para qué se gasta?

Finalidad	Función	Subfunción
Desarrollo Social	Recreación, Cultura y Otras Manifestaciones Sociales	Cultura

Presupuesto asignado al Programa Presupuestario

Monto

Objetivos

Nivel	Clave Componente	Resumen Narrativo
Componente	E8	Acciones realizadas del Programa Estatal para la Acción ante el Cambio Climático.

Datos del Indicador

Denominación	Método de cálculo
Total de acciones realizadas del Programa Estatal para la Acción ante el Cambio Climático.	(Número de acciones realizadas del Programa Estatal para la Acción ante el Cambio Climático. (Realizado) / Número de acciones realizadas del Programa Estatal para la Acción ante el Cambio Climático. (Programado))*100

Descripción del Indicador

Este indicador mide las acciones realizadas del Programa Estatal para la Acción ante el Cambio Climático realizadas por las Dirección General de Patrimonio Cultural.

Tipo de Indicador	Gestión	Dimensión del Indicador	Eficacia	Año de Medición del Resultado	2018
Cobertura	Estatal	Frecuencia de Medición	Semestral		

Desagregado meta valor por género

Parámetros de semaforización		Meta Institucional	Meta Valor	Unidad de medida (meta valor)	Hombre	Mujer
		100%	7	Acción	No disponible	No disponible
0	50.00	50.01	80.00	80.01	130	
		Sentido del Indicador	Línea Base (meta valor)	Año (Línea base)		
		Ascendente	No disponible	No disponible		

Variables del Indicador

Nombre de la Variable	Unidad de medida	Tipo de Acumulación
Número de acciones realizadas del Programa Estatal para la Acción ante el Cambio Climático. (realizado)	Acción	Suma
Número de acciones realizadas del Programa Estatal para la Acción ante el Cambio Climático. (programado)	Acción	Suma

Fuente de Información	Dirección General de Patrimonio Cultural.
Medios de verificación	Registros administrativos de la Dirección General de Patrimonio Cultural.
Supuestos	Existe conciencia social de la ciudadanía de Jalisco en realizar acciones ante el cambio climático.
Observaciones	
Id_mir	1544

- 1 El presente documento despliega la información perteneciente a los indicadores estratégicos y gestión de aquellos programas presupuestarios que proveen de bienes y servicios que generan valor público a la ciudadanía jalisciense
- 2 Se muestra el número del Componente relacionado con el indicador.

GOBIERNO DEL ESTADO DE JALISCO
PRESUPUESTO DE EGRESOS PARA EL EJERCICIO FISCAL 2018
Ficha Técnica de Indicador

Sistema de Evaluación del Desempeño (SED)

Gobierno del Estado de Jalisco Secretaría de Planeación, Administración y Finanzas

Datos del Programa

Programa de Protección y Aprovechamiento del Patrimonio Cultural de Jalisco

Eje: Educación de calidad

Tema: Cultura

¿Quién gasta?

13 Unidad Presupuestal	000 Unidad Responsable	00292 Unidad Ejecutora del Gasto
Secretaría de Cultura	Secretaría de Cultura	Dirección General de Patrimonio Cultural

¿Para qué se gasta?

Finalidad	Función	Subfunción
Desarrollo Social	Recreación, Cultura y Otras Manifestaciones Sociales	Cultura

Presupuesto asignado al Programa Presupuestario

Monto \$45,419,718.00

Objetivos

Nivel	Clave Componente	Resumen Narrativo
Componente	J7	Construcción de senderos ciclistas y actividades culturales a través del Programa Vías Verdes y Rutas Creativas realizadas.

Datos del Indicador

Denominación	Método de cálculo
Total de asistentes a las actividades y eventos en las Vías Verdes y Rutas Creativas de Jalisco.	$(\text{Número de asistentes a las actividades y eventos en las Vías Verdes y Rutas Creativas de Jalisco. (Realizado)} / \text{Número de asistentes a las actividades y eventos en las Vías Verdes y Rutas Creativas de Jalisco. (Programado)}) * 100$

Descripción del Indicador

Este indicador mide los asistentes a las actividades y eventos en las Vías Verdes y Rutas Creativas de Jalisco realiza por la Dirección General de Patrimonio Cultural. Corresponde a lo que se reporta al Formulario de Eventos Culturales.

Tipo de Indicador	Gestión	Dimensión del Indicador	Eficacia	Año de Medición del Resultado	2018
Cobertura	Estatal	Frecuencia de Medición	Trimestral		

Desagregado meta valor por género

Parámetros de semaforización		Meta Institucional	Meta Valor	Unidad de medida (meta valor)	Hombre	Mujer
		100%	1,080,000	Asistente	No disponible	No disponible
0	50.00	50.01	80.00	80.01	130	
		Sentido del Indicador	Línea Base (meta valor)	Año (Línea base)		
		Ascendente	No disponible	No disponible		

VARIABLES DEL INDICADOR

Nombre de la Variable	Unidad de medida	Tipo de Acumulación
Número de asistentes a las actividades y eventos en las Vías Verdes y Rutas Creativas de Jalisco. (realizado)	Asistente	Suma
Número de asistentes a las actividades y eventos en las Vías Verdes y Rutas Creativas de Jalisco. (programado)	Asistente	Suma

Fuente de Información Dirección General de Patrimonio Cultural.

Medios de verificación Registros administrativos de la Dirección General de Patrimonio Cultural.

Supuestos Existe interés de la ciudadanía en participar en los actividades de Vías Verdes.

Observaciones

Id_mir 1545

- 1 El presente documento despliega la información perteneciente a los indicadores estratégicos y gestión de aquellos programas presupuestarios que proveen de bienes y servicios que generan valor público a la ciudadanía jalisciense
- 2 Se muestra el número del Componente relacionado con el indicador.

GOBIERNO DEL ESTADO DE JALISCO
PRESUPUESTO DE EGRESOS PARA EL EJERCICIO FISCAL 2018
Ficha Técnica de Indicador

Sistema de Evaluación del Desempeño (SED)

Gobierno del Estado de Jalisco Secretaría de Planeación, Administración y Finanzas

Datos del Programa

Actividades del Consejo Estatal para la Cultura y las Artes

Eje: Educación de calidad

Tema: Cultura

¿Quién gasta?

13 Unidad Presupuestal	160 Unidad Responsable	00293 Unidad Ejecutora del Gasto
Secretaría de Cultura	Secretaría de Cultura (Consejo Estatal para la Cultura y las Artes)	Consejo Estatal para la Cultura y las Artes

¿Para qué se gasta?

Finalidad	Función	Subfunción
Desarrollo Social	Recreación, Cultura y Otras Manifestaciones Sociales	Cultura

Presupuesto asignado al Programa Presupuestario

Monto

Objetivos

Nivel	Clave Componente	Resumen Narrativo
Fin		Contribuir a garantizar el acceso a toda la población a la cultura y las diferentes expresiones artísticas a través de la mejora de las condiciones materiales, humanas e institucionales vinculadas a la cultura.

Datos del Indicador

Denominación	Método de cálculo
Porcentaje de Asistentes a eventos culturales	$(\text{Número de asistentes a eventos culturales (Realizado)} / \text{Número de asistentes a eventos culturales (Programado)}) * 100$

Descripción del Indicador

Este indicador se refiere a los asistentes en las presentaciones realizadas en el estado de Jalisco de las diferentes disciplinas artísticas.

Tipo de Indicador	<input type="text" value="Estratégico"/>	Dimensión del Indicador	<input type="text" value="Eficacia"/>	Año de Medición del Resultado	<input type="text" value="2018"/>
Cobertura	<input type="text" value="Estatal"/>	Frecuencia de Medición	<input type="text" value="Mensual"/>		

Desagregado meta valor por género

Parámetros de semaforización		Meta Institucional	Meta Valor	Unidad de medida (meta valor)	Hombre	Mujer
		100%	2,002,594	Persona	No disponible	No disponible
0	60.01	60.00	80.01	80.00	130	
		Sentido del Indicador	Línea Base (meta valor)	Año (Línea base)		
		Ascendente	1,607,516	2015		

Variables del Indicador

Nombre de la Variable	Unidad de medida	Tipo de Acumulación
Número de asistentes a eventos culturales (realizado)	Persona	Valor presente
Número de asistentes a eventos culturales (programado)	Persona	Valor presente

Fuente de Información

Secretaría de Cultura, Gobierno de Jalisco.

Medios de verificación

MIDE JALISCO:
<https://seplan.app.jalisco.gob.mx/mide/indicador/consultarDatos/1400?temaElementalId=&nivelId=&programaId=&palabra=&nivelIndicadorId=&dependenciaId=&temaId=&dimensionId=&max=10&offset=0&agregado=1&url=buscar>

Supuestos

Existe interés creciente de la población por participar en eventos culturales y artísticos.

Observaciones

Id_mir

783

- 1 El presente documento despliega la información perteneciente a los indicadores estratégicos y gestión de aquellos programas presupuestarios que proveen de bienes y servicios que generan valor público a la ciudadanía jalisciense
- 2 Se muestra el número del Componente relacionado con el indicador.

GOBIERNO DEL ESTADO DE JALISCO
PRESUPUESTO DE EGRESOS PARA EL EJERCICIO FISCAL 2018
Ficha Técnica de Indicador

Sistema de Evaluación del Desempeño (SED)

Gobierno del Estado de Jalisco Secretaría de Planeación, Administración y Finanzas

Datos del Programa

Actividades del Consejo Estatal para la Cultura y las Artes

Eje: Educación de calidad

Tema: Cultura

¿Quién gasta?

13 Unidad Presupuestal	160 Unidad Responsable	00293 Unidad Ejecutora del Gasto
Secretaría de Cultura	Secretaría de Cultura (Consejo Estatal para la Cultura y las Artes)	Consejo Estatal para la Cultura y las Artes

¿Para qué se gasta?

Finalidad	Función	Subfunción
Desarrollo Social	Recreación, Cultura y Otras Manifestaciones Sociales	Cultura

Presupuesto asignado al Programa Presupuestario

Monto

Objetivos

Nivel	Clave Componente	Resumen Narrativo
Propósito		La Secretaría de Cultura Jalisco implementa mecanismos de consulta que fortalecen la participación de la sociedad en las diferentes expresiones artísticas y culturales.

Datos del Indicador

Denominación	Método de cálculo
Total de recomendaciones entregadas a la Secretaría de Cultura Jalisco.	(Número de recomendaciones entregadas a la Secretaría de Cultura Jalisco. (Realizado) / Número de recomendaciones entregadas a la Secretaría de Cultura Jalisco. (Programado))*100

Descripción del Indicador

El indicador mide el número de recomendaciones de mejora que incluyen como soporte técnico los informes de resultados de las consultas realizadas por el CECA y que son entregadas a la Secretaría de Cultura Jalisco.

Tipo de Indicador	<input type="text" value="Estratégico"/>	Dimensión del Indicador	<input type="text" value="Eficacia"/>	Año de Medición del Resultado	<input type="text" value="2018"/>
Cobertura	<input type="text" value="Estatal"/>	Frecuencia de Medición	<input type="text" value="Semestral"/>		

Desagregado meta valor por género

Parámetros de semaforización	Meta Institucional	Meta Valor	Unidad de medida (meta valor)	Hombre	Mujer
	<input type="text" value="0"/> <input type="text" value="50.00"/> <input type="text" value="50.01"/> <input type="text" value="80.00"/> <input type="text" value="80.01"/> <input type="text" value="130"/>	<input type="text" value="100%"/>	<input type="text" value="5"/>	<input type="text" value="Recomendación"/>	<input type="text" value="No disponible"/>
	Sentido del Indicador	Línea Base (meta valor)	Año (Línea base)		
	<input type="text" value="Ascendente"/>	<input type="text" value="No disponible"/>	<input type="text" value="No disponible"/>		

Variables del Indicador

Nombre de la Variable	Unidad de medida	Tipo de Acumulación
Número de recomendaciones entregadas a la Secretaría de Cultura Jalisco. (realizado)	Recomendación	Suma
Número de recomendaciones entregadas a la Secretaría de Cultura Jalisco. (programado)	Recomendación	Suma

Fuente de Información

Medios de verificación

Supuestos

Observaciones

Id. mir

- 1 El presente documento despliega la información perteneciente a los indicadores estratégicos y gestión de aquellos programas presupuestarios que proveen de bienes y servicios que generan valor público a la ciudadanía jalisciense
- 2 Se muestra el número del Componente relacionado con el indicador.

GOBIERNO DEL ESTADO DE JALISCO
PRESUPUESTO DE EGRESOS PARA EL EJERCICIO FISCAL 2018
Ficha Técnica de Indicador

Sistema de Evaluación del Desempeño (SED)

Gobierno del Estado de Jalisco Secretaría de Planeación, Administración y Finanzas

Datos del Programa

Actividades del Consejo Estatal para la Cultura y las Artes

Eje: Educación de calidad

Tema: Cultura

¿Quién gasta?

13 Unidad Presupuestal	160 Unidad Responsable	00293 Unidad Ejecutora del Gasto
Secretaría de Cultura	Secretaría de Cultura (Consejo Estatal para la Cultura y las Artes)	Consejo Estatal para la Cultura y las Artes

¿Para qué se gasta?

Finalidad	Función	Subfunción
Desarrollo Social	Recreación, Cultura y Otras Manifestaciones Sociales	Cultura

Presupuesto asignado al Programa Presupuestario

Monto \$1,003,017.00

Objetivos

Nivel	Clave Componente	Resumen Narrativo
Componente	01	Actividades de diagnóstico, promoción y difusión de las disciplinas artísticas por el CECA realizadas.

Datos del Indicador

Denominación	Método de cálculo
Total de eventos para la difusión y promoción de las artes realizados.	(Número de eventos para la difusión y promoción de las artes realizados. (Realizado) / Número de eventos para la difusión y promoción de las artes realizados. (Programado))*100

Descripción del Indicador

El indicador mide el número de eventos artísticos realizados por el CECA.

Tipo de Indicador	Estratégico	Dimensión del Indicador	Eficacia	Año de Medición del Resultado	2018
Cobertura	Estatal	Frecuencia de Medición	Semestral		

Desagregado meta valor por género

Parámetros de semaforización 0 50.00 50.01 80.00 80.01 130 		Meta Institucional	Meta Valor	Unidad de medida (meta valor)	Hombre	Mujer
		100%	12	Evento	No disponible	No disponible
		Sentido del Indicador	Línea Base (meta valor)	Año (Línea base)		
		Ascendente	No disponible	No disponible		

Variables del Indicador

Nombre de la Variable	Unidad de medida	Tipo de Acumulación
Número de eventos para la difusión y promoción de las artes realizados. (realizado)	Evento	Suma
Número de eventos para la difusión y promoción de las artes realizados. (programado)	Evento	Suma

Fuente de Información El indicador mide el número de eventos artísticos realizados por el CECA.

Medios de verificación Archivos del Consejo Estatal para la Cultura y las Artes.

Supuestos Existen los medios de información para promocionar y difundir al sector cultural y artístico.

Observaciones

Id_mir 807

- 1 El presente documento despliega la información perteneciente a los indicadores estratégicos y gestión de aquellos programas presupuestarios que provienen de bienes y servicios que generan valor público a la ciudadanía jalisciense
- 2 Se muestra el número del Componente relacionado con el indicador.

GOBIERNO DEL ESTADO DE JALISCO
PRESUPUESTO DE EGRESOS PARA EL EJERCICIO FISCAL 2018
Ficha Técnica de Indicador

Sistema de Evaluación del Desempeño (SED)

Gobierno del Estado de Jalisco Secretaría de Planeación, Administración y Finanzas

Datos del Programa

Actividades del Consejo Estatal para la Cultura y las Artes

Eje: Educación de calidad

Tema: Cultura

¿Quién gasta?

13 Unidad Presupuestal	160 Unidad Responsable	00293 Unidad Ejecutora del Gasto
Secretaría de Cultura	Secretaría de Cultura (Consejo Estatal para la Cultura y las Artes)	Consejo Estatal para la Cultura y las Artes

¿Para qué se gasta?

Finalidad	Función	Subfunción
Desarrollo Social	Recreación, Cultura y Otras Manifestaciones Sociales	Cultura

Presupuesto asignado al Programa Presupuestario

Monto	\$1,003,017.00
-------	----------------

Objetivos

Nivel	Clave Componente	Resumen Narrativo
Componente	02	Consultas Públicas por el CECA realizadas.

Datos del Indicador

Denominación	Método de cálculo
Total de consultas ciudadanas realizadas.	$(\text{Número de consultas ciudadanas realizadas. (Realizado)} / \text{Número de consultas ciudadanas realizadas. (Programado)}) * 100$

Descripción del Indicador

El indicador mide el número de consultas realizadas por el CECA que están sustentadas en un informe ejecutivo.

Tipo de Indicador	Gestión	Dimensión del Indicador	Eficacia	Año de Medición del Resultado	2018
Cobertura	Estatal	Frecuencia de Medición	Semestral		

Desagregado meta valor por género

Parámetros de semaforización		Meta Institucional	Meta Valor	Unidad de medida (meta valor)	Hombre	Mujer
		100%	2	Consulta	No disponible	No disponible
0	50.00	50.01	80.00	80.01	130	
		Sentido del Indicador	Línea Base (meta valor)	Año (Línea base)		
		Ascendente	No disponible	No disponible		

Variables del Indicador

Nombre de la Variable	Unidad de medida	Tipo de Acumulación
Número de consultas ciudadanas realizadas. (realizado)	Consulta	Suma
Número de consultas ciudadanas realizadas. (programado)	Consulta	Suma

Fuente de Información	Consejo Estatal para la Cultura y las Artes.
Medios de verificación	Archivos del Consejo Estatal para la Cultura y las Artes.
Supuestos	Existe la suficiente participación ciudadana para la realización de consultas públicas.
Observaciones	
Id_mir	813

- 1 El presente documento despliega la información perteneciente a los indicadores estratégicos y gestión de aquellos programas presupuestarios que proveen de bienes y servicios que generan valor público a la ciudadanía jalisciense
- 2 Se muestra el número del Componente relacionado con el indicador.

GOBIERNO DEL ESTADO DE JALISCO
PRESUPUESTO DE EGRESOS PARA EL EJERCICIO FISCAL 2018
Ficha Técnica de Indicador

Sistema de Evaluación del Desempeño (SED)

Gobierno del Estado de Jalisco Secretaría de Planeación, Administración y Finanzas

Datos del Programa

Programa de conservación, promoción y difusión del Instituto Cultural Cabañas

Eje: Educación de calidad

Tema: Cultura

¿Quién gasta?

13 Unidad Presupuestal	069 Unidad Responsable	00294 Unidad Ejecutora del Gasto
Secretaría de Cultura	Instituto Cultural Cabañas	Instituto Cultural Cabañas

¿Para qué se gasta?

Finalidad	Función	Subfunción
Desarrollo Social	Recreación, Cultura y Otras Manifestaciones Sociales	Cultura

Presupuesto asignado al Programa Presupuestario

Monto

Objetivos

Nivel	Clave Componente	Resumen Narrativo
Fin		Contribuir garantizar el acceso a toda la población a la cultura y las diferentes expresiones artísticas, a través de la disponibilidad, seguridad y conservación de los espacios y sitios culturales.

Datos del Indicador

Denominación	Método de cálculo
Total de visitantes a los museos de Jalisco que dependen de la Secretaría de Cultura.	(Número de visitantes a los museos de Jalisco que dependen de la Secretaría de Cultura. (Realizado) / Número de visitantes a los museos de Jalisco que dependen de la Secretaría de Cultura. (Programado)) * 100

Descripción del Indicador

El indicador mide el número total de asistentes a los museos que dependen de la Secretaría de Cultura.

Tipo de Indicador	Estratégico	Dimensión del Indicador	Eficacia	Año de Medición del Resultado	2018
Cobertura	Estatil	Frecuencia de Medición	Anual		

Desagregado meta valor por género

Parámetros de semaforización						Meta Institucional	Meta Valor	Unidad de medida (meta valor)	Hombre	Mujer
0	50.00	50.01	80.00	80.01	130	100%	609,641	Visitante	No disponible	No disponible
						Sentido del Indicador	Línea Base (meta valor)	Año (Línea base)		
						Ascendente	597,262	2016		

Variables del Indicador

Nombre de la Variable	Unidad de medida	Tipo de Acumulación
Número de visitantes a los museos de Jalisco que dependen de la Secretaría de Cultura. (realizado)	Visitante	Suma
Número de visitantes a los museos de Jalisco que dependen de la Secretaría de Cultura. (programado)	Visitante	Suma

Fuente de Información	Secretaría de Cultura Jalisco.
Medios de verificación	MIDE https://seplan.app.jalisco.gob.mx/mide/indicador/consultarDatos/1105?temaElementalId=&nivelId=&programaId=&palabra=&nivelIndicadorId=&dependenciaId=&temaId=&dimensionId=&max=10&offset=0&agregado=1&url=buscar JALISCO:
Supuestos	Existe interés de la ciudadanía en visitar los museos de la Secretaría de Cultura.
Observaciones	
Id_mir	869

- 1 El presente documento despliega la información perteneciente a los indicadores estratégicos y gestión de aquellos programas presupuestarios que proveen de bienes y servicios que generan valor público a la ciudadanía jalisciense
- 2 Se muestra el número del Componente relacionado con el indicador.

GOBIERNO DEL ESTADO DE JALISCO
PRESUPUESTO DE EGRESOS PARA EL EJERCICIO FISCAL 2018
Ficha Técnica de Indicador

Sistema de Evaluación del Desempeño (SED)

Gobierno del Estado de Jalisco Secretaría de Planeación, Administración y Finanzas

Datos del Programa

Programa de conservación, promoción y difusión del Instituto Cultural Cabañas

Eje: Educación de calidad

Tema: Cultura

¿Quién gasta?

13 Unidad Presupuestal	069 Unidad Responsable	00294 Unidad Ejecutora del Gasto
Secretaría de Cultura	Instituto Cultural Cabañas	Instituto Cultural Cabañas

¿Para qué se gasta?

Finalidad	Función	Subfunción
Desarrollo Social	Recreación, Cultura y Otras Manifestaciones Sociales	Cultura

Presupuesto asignado al Programa Presupuestario

Monto \$21,154,072.00

Objetivos

Nivel	Clave Componente	Resumen Narrativo
Propósito		Jaliscienses acceden a la cultura en sus diversas manifestaciones artísticas aprovechando el acervo del recinto Instituto Cultural Cabañas.

Datos del Indicador

Denominación	Método de cálculo
Total de visitantes al Instituto Cultural Cabañas.	$(\text{Número total de visitantes al Instituto Cultural Cabañas. (Realizado)} / \text{Número total de visitantes al Instituto Cultural Cabañas. (Programado)}) * 100$

Descripción del Indicador

El indicador mide la afluencia total de visitantes al Instituto Cultural Cabañas.

Tipo de Indicador	Estratégico	Dimensión del Indicador	Eficacia	Año de Medición del Resultado	2018
Cobertura	Estatal	Frecuencia de Medición	Trimestral		

Desagregado meta valor por género

Parámetros de semaforzación	Meta Institucional	Meta Valor	Unidad de medida (meta valor)	Hombre	Mujer
	100%	232,799	Visitante	No disponible	No disponible
0 50.00 50.01 80.00 80.01 130	Sentido del Indicador	Línea Base (meta valor)	Año (Línea base)		
	Ascendente	No disponible	No disponible		

Variables del Indicador

Nombre de la Variable	Unidad de medida	Tipo de Acumulación
Número total de visitantes al Instituto Cultural Cabañas. (realizado)	Visitante	Suma
Número total de visitantes al Instituto Cultural Cabañas. (programado)	Visitante	Suma

Fuente de Información	Secretaría de Cultura Jalisco.
Medios de verificación	Registros administrativos del Instituto Cultural Cabañas.
Supuestos	Existe interés de la ciudadanía en visitar el Instituto Cultural Cabañas.
Observaciones	
Id_mir	874

- 1 El presente documento despliega la información perteneciente a los indicadores estratégicos y gestión de aquellos programas presupuestarios que proveen de bienes y servicios que generan valor público a la ciudadanía jalisciense
- 2 Se muestra el número del Componente relacionado con el indicador.

GOBIERNO DEL ESTADO DE JALISCO
PRESUPUESTO DE EGRESOS PARA EL EJERCICIO FISCAL 2018
Ficha Técnica de Indicador

Sistema de Evaluación del Desempeño (SED)

Gobierno del Estado de Jalisco Secretaría de Planeación, Administración y Finanzas

Datos del Programa

Programa de conservación, promoción y difusión del Instituto Cultural Cabañas

Eje: Educación de calidad

Tema: Cultura

¿Quién gasta?

13 Unidad Presupuestal	069 Unidad Responsable	00294 Unidad Ejecutora del Gasto
Secretaría de Cultura	Instituto Cultural Cabañas	Instituto Cultural Cabañas

¿Para qué se gasta?

Finalidad	Función	Subfunción
Desarrollo Social	Recreación, Cultura y Otras Manifestaciones Sociales	Cultura

Presupuesto asignado al Programa Presupuestario

Monto

Objetivos

Nivel	Clave Componente	Resumen Narrativo
Componente	01	Visitas guiadas organizadas por el Instituto Cultural Cabañas.

Datos del Indicador

Denominación	Método de cálculo
Total de asistentes a eventos culturales organizados por el Instituto Cultural Cabañas.	(Número de asistentes a eventos culturales organizados por el Instituto Cultural Cabañas. (Realizado) / Número de asistentes a eventos culturales organizados por el Instituto Cultural Cabañas. (Programado))*100

Descripción del Indicador

El indicador mide el número de asistentes a los eventos culturales que son organizados por el Instituto Cultural Cabañas y/o en colaboración con sector público, privado y social, estos eventos corresponden a los reportados en el Formulario Electrónico de Eventos Culturales de la Secretaría de Cultura y que es administrado por la Dirección de Desarrollo Institucional.

Tipo de Indicador	Gestión	Dimensión del Indicador	Eficacia	Año de Medición del Resultado	2018
Cobertura	Estatral	Frecuencia de Medición	Trimestral		

Desagregado meta valor por género

Parámetros de semaforización <div style="display: flex; justify-content: space-around; align-items: center;"> <div style="text-align: center;">0</div> <div style="text-align: center;">50.00</div> <div style="text-align: center;">50.01</div> <div style="text-align: center;">80.00</div> <div style="text-align: center;">80.01</div> <div style="text-align: center;">130</div> </div> <div style="display: flex; justify-content: space-around; margin-top: 5px;"> <div style="width: 15px; height: 15px; background-color: red;"></div> <div style="width: 15px; height: 15px; background-color: yellow;"></div> <div style="width: 15px; height: 15px; background-color: green;"></div> </div>	Meta Institucional	Meta Valor	Unidad de medida (meta valor)	Hombre	Mujer
	100%	415,709	Asistente	No disponible	No disponible
	Sentido del Indicador	Línea Base (meta valor)	Año (Línea base)		
	Ascendente	No disponible	No disponible		

Variables del Indicador

Nombre de la Variable	Unidad de medida	Tipo de Acumulación
Número de asistentes a eventos culturales organizados por el Instituto Cultural Cabañas. (realizado)	Asistente	Suma
Número de asistentes a eventos culturales organizados por el Instituto Cultural Cabañas. (programado)	Asistente	Suma

Fuente de Información	Dirección de Desarrollo Institucional.
Medios de verificación	Informe Trimestral de Actividades de la Secretaría de Cultura.
Supuestos	Existe difusión adecuada a los eventos culturales realizados en el Instituto Cultural Cabañas.
Observaciones	
Id_mir	878

- 1 El presente documento despliega la información perteneciente a los indicadores estratégicos y gestión de aquellos programas presupuestarios que provienen de bienes y servicios que generan valor público a la ciudadanía jalisciense
- 2 Se muestra el número del Componente relacionado con el indicador.

GOBIERNO DEL ESTADO DE JALISCO
PRESUPUESTO DE EGRESOS PARA EL EJERCICIO FISCAL 2018
Ficha Técnica de Indicador

Sistema de Evaluación del Desempeño (SED)

Gobierno del Estado de Jalisco Secretaría de Planeación, Administración y Finanzas

Datos del Programa

Programa de conservación, promoción y difusión del Instituto Cultural Cabañas

Eje: Educación de calidad

Tema: Cultura

¿Quién gasta?

13 Unidad Presupuestal	069 Unidad Responsable	00294 Unidad Ejecutora del Gasto
Secretaría de Cultura	Instituto Cultural Cabañas	Instituto Cultural Cabañas

¿Para qué se gasta?

Finalidad	Función	Subfunción
Desarrollo Social	Recreación, Cultura y Otras Manifestaciones Sociales	Cultura

Presupuesto asignado al Programa Presupuestario

Monto

Objetivos

Nivel	Clave Componente	Resumen Narrativo
Componente	02	Exposiciones y actividades en el Instituto Cultural Cabañas, realizadas.

Datos del Indicador

Denominación	Método de cálculo
Total de exposiciones y actividades realizadas en Instituto Cultural Cabañas.	(Número de exposiciones y actividades realizadas en Instituto Cultural Cabañas. (Realizado) / Número de exposiciones y actividades realizadas en Instituto Cultural Cabañas. (Programado))*100

Descripción del Indicador

El indicador mide el número de exposiciones y actividades culturales que son organizados por el Instituto Cultural Cabañas y/o en colaboración con sector público, privado y social, estos eventos corresponden a los reportados en el Formulario Electrónico de Eventos Culturales de la Secretaría de Cultura y que es administrado por la Dirección de Desarrollo Institucional.

Tipo de Indicador	<input type="text" value="Gestión"/>	Dimensión del Indicador	<input type="text" value="Eficacia"/>	Año de Medición del Resultado	<input type="text" value="2018"/>
Cobertura	<input type="text" value="Estatal"/>	Frecuencia de Medición	<input type="text" value="Trimestral"/>		

Desagregado meta valor por género

Parámetros de semaforización	Meta Institucional	Meta Valor	Unidad de medida (meta valor)	Hombre	Mujer
	100%	94	Exposición	No disponible	No disponible
	Sentido del Indicador	Línea Base (meta valor)	Año (Línea base)		
<div style="display: flex; justify-content: space-around;"> <div style="text-align: center;">0</div> <div style="text-align: center;">50.00</div> <div style="text-align: center;">50.01</div> <div style="text-align: center;">80.00</div> <div style="text-align: center;">80.01</div> <div style="text-align: center;">130</div> </div>	Ascendente	No disponible	No disponible		

Variables del Indicador

Nombre de la Variable	Unidad de medida	Tipo de Acumulación
Número de exposiciones y actividades realizadas en Instituto Cultural Cabañas. (realizado)	Exposición	Suma
Número de exposiciones y actividades realizadas en Instituto Cultural Cabañas. (programado)	Exposición	Suma

Fuente de Información	Dirección de Desarrollo Institucional.
Medios de verificación	Informe Trimestral de Actividades de la Secretaría de Cultura.
Supuestos	Existe interés de la población de asistir a exposiciones plásticas.
Observaciones	
Id_mir	879

- 1 El presente documento despliega la información perteneciente a los indicadores estratégicos y gestión de aquellos programas presupuestarios que provienen de bienes y servicios que generan valor público a la ciudadanía jalisciense
- 2 Se muestra el número del Componente relacionado con el indicador.

GOBIERNO DEL ESTADO DE JALISCO
PRESUPUESTO DE EGRESOS PARA EL EJERCICIO FISCAL 2018
Ficha Técnica de Indicador

Sistema de Evaluación del Desempeño (SED)

Gobierno del Estado de Jalisco Secretaría de Planeación, Administración y Finanzas

Datos del Programa

Radio y Televisión Jalisciense

Eje: Educación de calidad Tema: Cultura

¿Quién gasta?

13 Unidad Presupuestal	071 Unidad Responsable	00296 Unidad Ejecutora del Gasto
Secretaría de Cultura	Sistema Jalisciense de Radio y Televisión	Sistema Jalisciense de Radio y Televisión

¿Para qué se gasta?

Finalidad	Función	Subfunción
Desarrollo Social	Recreación, Cultura y Otras Manifestaciones Sociales	Radio, Televisión y Editoriales

Presupuesto asignado al Programa Presupuestario

Monto

Objetivos

Nivel	Clave Componente	Resumen Narrativo
Fin		Contribuir a la promoción y difusión de las manifestaciones culturales, deportivas y de información, mediante la generación y transmisión de programas TDT que garanticen el enriquecimiento permanente de la cultura en el estado de Jalisco.

Datos del Indicador

Denominación	Método de cálculo
Total de programas culturales, artísticos y sociales transmitidos	$(\text{Programas Culturales e Informativos (Realizado)} / \text{Programas Culturales e Informativos (Programado)}) * 100$

Descripción del Indicador

La audiencia de C7 Jalisco recibe los contenidos de la Multiplataforma dando especial énfasis en las diversas manifestaciones culturales, artísticas y sociales.

Tipo de Indicador	Gestión	Dimensión del Indicador	Eficacia	Año de Medición del Resultado	2018
Cobertura	Estatral	Frecuencia de Medición	Anual		

Parámetros de semaforización	Desagregado meta valor por género																							
	Hombre	Mujer																						
<table style="display: inline-table; border: none;"> <tr> <td style="border: 1px solid black; padding: 2px;">0</td> <td style="border: 1px solid black; padding: 2px;">33.30</td> <td style="border: 1px solid black; padding: 2px;">33.31</td> <td style="border: 1px solid black; padding: 2px;">66.60</td> <td style="border: 1px solid black; padding: 2px;">66.61</td> <td style="border: 1px solid black; padding: 2px;">130</td> </tr> <tr> <td style="background-color: red; width: 15px; height: 15px;"></td> <td style="background-color: red; width: 15px; height: 15px;"></td> <td style="background-color: yellow; width: 15px; height: 15px;"></td> <td style="background-color: yellow; width: 15px; height: 15px;"></td> <td style="background-color: green; width: 15px; height: 15px;"></td> <td style="background-color: green; width: 15px; height: 15px;"></td> </tr> </table>	0	33.30	33.31	66.60	66.61	130							<table style="display: inline-table; border: none;"> <tr> <td style="border: 1px solid black; padding: 2px;">100%</td> <td style="border: 1px solid black; padding: 2px;">1,500</td> </tr> <tr> <td style="border: 1px solid black; padding: 2px;">Sentido del Indicador</td> <td style="border: 1px solid black; padding: 2px;">Línea Base (meta valor)</td> </tr> <tr> <td style="border: 1px solid black; padding: 2px;">Ascendente</td> <td style="border: 1px solid black; padding: 2px;">No disponible</td> </tr> </table>	100%	1,500	Sentido del Indicador	Línea Base (meta valor)	Ascendente	No disponible	<table style="display: inline-table; border: none;"> <tr> <td style="border: 1px solid black; padding: 2px;">Unidad de medida (meta valor)</td> <td style="border: 1px solid black; padding: 2px;">Programa</td> </tr> <tr> <td style="border: 1px solid black; padding: 2px;">Año (Línea base)</td> <td style="border: 1px solid black; padding: 2px;">No disponible</td> </tr> </table>	Unidad de medida (meta valor)	Programa	Año (Línea base)	No disponible
0	33.30	33.31	66.60	66.61	130																			
100%	1,500																							
Sentido del Indicador	Línea Base (meta valor)																							
Ascendente	No disponible																							
Unidad de medida (meta valor)	Programa																							
Año (Línea base)	No disponible																							
	<table style="display: inline-table; border: none;"> <tr> <td style="border: 1px solid black; padding: 2px;">Meta Institucional</td> <td style="border: 1px solid black; padding: 2px;">Meta Valor</td> </tr> </table>	Meta Institucional	Meta Valor	<table style="display: inline-table; border: none;"> <tr> <td style="border: 1px solid black; padding: 2px;">Unidad de medida (meta valor)</td> <td style="border: 1px solid black; padding: 2px;">Programa</td> </tr> <tr> <td style="border: 1px solid black; padding: 2px;">Hombre</td> <td style="border: 1px solid black; padding: 2px;">No disponible</td> </tr> <tr> <td style="border: 1px solid black; padding: 2px;">Mujer</td> <td style="border: 1px solid black; padding: 2px;">No disponible</td> </tr> </table>	Unidad de medida (meta valor)	Programa	Hombre	No disponible	Mujer	No disponible														
Meta Institucional	Meta Valor																							
Unidad de medida (meta valor)	Programa																							
Hombre	No disponible																							
Mujer	No disponible																							

Variables del Indicador

Nombre de la Variable	Unidad de medida	Tipo de Acumulación
Programas Culturales e Informativos (realizado)	Programa	Suma
Programas Culturales e Informativos (programado)	Programa	Suma

Fuente de Información

Medios de verificación

Supuestos

Observaciones

Id_mir

- 1 El presente documento despliega la información perteneciente a los indicadores estratégicos y gestión de aquellos programas presupuestarios que provienen de bienes y servicios que generan valor público a la ciudadanía jalisciense
- 2 Se muestra el número del Componente relacionado con el indicador.

GOBIERNO DEL ESTADO DE JALISCO
PRESUPUESTO DE EGRESOS PARA EL EJERCICIO FISCAL 2018
Ficha Técnica de Indicador

Sistema de Evaluación del Desempeño (SED)

Gobierno del Estado de Jalisco Secretaría de Planeación, Administración y Finanzas

Datos del Programa

Radio y Televisión Jalisciense

Eje: Educación de calidad

Tema: Cultura

¿Quién gasta?

13 Unidad Presupuestal	071 Unidad Responsable	00296 Unidad Ejecutora del Gasto
Secretaría de Cultura	Sistema Jalisciense de Radio y Televisión	Sistema Jalisciense de Radio y Televisión

¿Para qué se gasta?

Finalidad	Función	Subfunción
Desarrollo Social	Recreación, Cultura y Otras Manifestaciones Sociales	Radio, Televisión y Editoriales

Presupuesto asignado al Programa Presupuestario

Monto

Objetivos

Nivel	Clave Componente	Resumen Narrativo
Propósito		Habitantes del estado de Jalisco cuentan con enriquecimiento de su cultura al consumir los contenidos culturales, artísticos y sociales de la multiplataforma del Sistema Jalisciense de Radio y Televisión.

Datos del Indicador

Denominación	Método de cálculo
Cobertura del Sistema Jalisciense de Radio y Televisión	$(\text{telehogares (Realizado)} / \text{telehogares (Programado)}) * 100$

Descripción del Indicador

Este indicador mide la cobertura del Sistema Jalisciense de Radio y Televisión.

Tipo de Indicador	Estratégico	Dimensión del Indicador	Eficacia	Año de Medición del Resultado	2018
Cobertura	Estatual	Frecuencia de Medición	Anual		

Desagregado meta valor por género

Parámetros de semaforización	Meta Institucional	Meta Valor	Unidad de medida (meta valor)	Hombre	Mujer
	100%	150,000	Cobertura	No disponible	No disponible
0 33.30 33.31 66.60 66.61 130	Sentido del Indicador	Línea Base (meta valor)	Año (Línea base)		
	Ascendente	No disponible	No disponible		

Variables del Indicador

Nombre de la Variable	Unidad de medida	Tipo de Acumulación
telehogares (realizado)	Cobertura	Suma
telehogares (programado)	Cobertura	Suma

Fuente de Información

Medios de verificación

Supuestos

Observaciones

Id. mir

- 1 El presente documento despliega la información perteneciente a los indicadores estratégicos y gestión de aquellos programas presupuestarios que provienen de bienes y servicios que generan valor público a la ciudadanía jalisciense
- 2 Se muestra el número del Componente relacionado con el indicador.

GOBIERNO DEL ESTADO DE JALISCO
PRESUPUESTO DE EGRESOS PARA EL EJERCICIO FISCAL 2018
Ficha Técnica de Indicador

Sistema de Evaluación del Desempeño (SED)

Gobierno del Estado de Jalisco Secretaría de Planeación, Administración y Finanzas

Datos del Programa

Radio y Televisión Jalisciense

Eje: Educación de calidad Tema: Cultura

¿Quién gasta?

13 Unidad Presupuestal	071 Unidad Responsable	00296 Unidad Ejecutora del Gasto
Secretaría de Cultura	Sistema Jalisciense de Radio y Televisión	Sistema Jalisciense de Radio y Televisión

¿Para qué se gasta?

Finalidad	Función	Subfunción
Desarrollo Social	Recreación, Cultura y Otras Manifestaciones Sociales	Radio, Televisión y Editoriales

Presupuesto asignado al Programa Presupuestario

Monto

Objetivos

Nivel	Clave Componente	Resumen Narrativo
Componente	01	Señal de televisión digital terrestre operada en los hogares jaliscienses.

Datos del Indicador

Denominación	Método de cálculo
Porcentaje de eventos transmitidos	$(\text{Eventos Transmitidos (Realizado)} / \text{Eventos Transmitidos (Programado)}) * 100$

Descripción del Indicador

Contenidos culturales e informativos de radio y televisión programados, producidos y transmitidos.

Tipo de Indicador	Estratégico	Dimensión del Indicador	Eficacia	Año de Medición del Resultado	2018
--------------------------	-------------	--------------------------------	----------	--------------------------------------	------

Cobertura	Estatal	Frecuencia de Medición	Semestral
------------------	---------	-------------------------------	-----------

Desagregado meta valor por género						
Parámetros de semaforización		Meta Institucional	Meta Valor	Unidad de medida (meta valor)	Hombre	Mujer
0	33.00	100%	4	Evento	No disponible	No disponible
33.01	66.00	Sentido del Indicador	Línea Base (meta valor)	Año (Línea base)		
66.01	130	Ascendente	1,026	2017		

Variables del Indicador

Nombre de la Variable	Unidad de medida	Tipo de Acumulación
Eventos Transmitidos (realizado)	Evento	Suma
Eventos Transmitidos (programado)	Evento	Suma

Fuente de Información

Medios de verificación

Supuestos

Observaciones

Id_mir

- 1 El presente documento despliega la información perteneciente a los indicadores estratégicos y gestión de aquellos programas presupuestarios que proveen de bienes y servicios que generan valor público a la ciudadanía jalisciense
- 2 Se muestra el número del Componente relacionado con el indicador.

GOBIERNO DEL ESTADO DE JALISCO
PRESUPUESTO DE EGRESOS PARA EL EJERCICIO FISCAL 2018
Ficha Técnica de Indicador

Sistema de Evaluación del Desempeño (SED)

Gobierno del Estado de Jalisco Secretaría de Planeación, Administración y Finanzas

Datos del Programa

Radio y Televisión Jalisciense

Eje: Educación de calidad

Tema: Cultura

¿Quién gasta?

13 Unidad Presupuestal	071 Unidad Responsable	00296 Unidad Ejecutora del Gasto
Secretaría de Cultura	Sistema Jalisciense de Radio y Televisión	Sistema Jalisciense de Radio y Televisión

¿Para qué se gasta?

Finalidad	Función	Subfunción
Desarrollo Social	Recreación, Cultura y Otras Manifestaciones Sociales	Radio, Televisión y Editoriales

Presupuesto asignado al Programa Presupuestario

Monto

Objetivos

Nivel	Clave Componente	Resumen Narrativo
Componente	03	Nueva imagen difundida del Sistema Jalisciense de Radio y Televisión.

Datos del Indicador

Denominación	Método de cálculo
Total de spots de radio y televisión acerca de la nueva imagen del SJRTV	$(\text{spot (Realizado)} / \text{spot (Programado)}) * 100$

Descripción del Indicador

Nueva imagen del Sistema Jalisciense de Radio y Televisión difundida.

Tipo de Indicador	Estratégico	Dimensión del Indicador	Eficacia	Año de Medición del Resultado	2018
Cobertura	Estatual	Frecuencia de Medición	Trimestral		

Desagregado meta valor por género

Parámetros de semaforización	Meta Institucional	Meta Valor	Unidad de medida (meta valor)	Hombre	Mujer
	100%	18,500	Spots	No disponible	No disponible
0 33.30 33.31 66.60 66.61 130	Sentido del Indicador	Línea Base (meta valor)	Año (Línea base)		
	Ascendente	18,200	2017		

Variables del Indicador

Nombre de la Variable	Unidad de medida	Tipo de Acumulación
spot (realizado)	Spots	Suma
spot (programado)	Spots	Suma

Fuente de Información

Medios de verificación

Supuestos

Observaciones

Id_mir

- 1 El presente documento despliega la información perteneciente a los indicadores estratégicos y gestión de aquellos programas presupuestarios que proveen de bienes y servicios que generan valor público a la ciudadanía jalisciense
- 2 Se muestra el número del Componente relacionado con el indicador.

GOBIERNO DEL ESTADO DE JALISCO
PRESUPUESTO DE EGRESOS PARA EL EJERCICIO FISCAL 2018
Ficha Técnica de Indicador

Sistema de Evaluación del Desempeño (SED)

Gobierno del Estado de Jalisco Secretaría de Planeación, Administración y Finanzas

Datos del Programa

Radio y Televisión Jalisciense

Eje: Educación de calidad

Tema: Cultura

¿Quién gasta?

13 Unidad Presupuestal	071 Unidad Responsable	00296 Unidad Ejecutora del Gasto
Secretaría de Cultura	Sistema Jalisciense de Radio y Televisión	Sistema Jalisciense de Radio y Televisión

¿Para qué se gasta?

Finalidad	Función	Subfunción
Desarrollo Social	Recreación, Cultura y Otras Manifestaciones Sociales	Radio, Televisión y Editoriales

Presupuesto asignado al Programa Presupuestario

Monto

Objetivos

Nivel	Clave Componente	Resumen Narrativo
Componente	02	Contenidos culturales e informativos de radio y televisión programados, producidos y transmitidos.

Datos del Indicador

Denominación	Método de cálculo
Porcentaje de transmisiones y coberturas en digital	$\frac{(\text{Producción Total Programada (Realizado)} / \text{Producción Total Programada (Programado)}) * 100}{}$

Descripción del Indicador

Señal de Televisión Digital Terrestre operando en los hogares jaliscienses.

Tipo de Indicador	Gestión	Dimensión del Indicador	Eficacia	Año de Medición del Resultado	2018
Cobertura	Estatral	Frecuencia de Medición	Semestral		

Desagregado meta valor por género

Parámetros de semaforización <div style="display: flex; justify-content: space-around; align-items: center;"> <div style="text-align: center;"> <input type="text" value="0"/> </div> <div style="text-align: center;"> <input type="text" value="33.30"/> </div> <div style="text-align: center;"> <input type="text" value="33.31"/> </div> <div style="text-align: center;"> <input type="text" value="66.60"/> </div> <div style="text-align: center;"> <input type="text" value="66.61"/> </div> <div style="text-align: center;"> <input type="text" value="130"/> </div> </div> <div style="display: flex; justify-content: space-around; margin-top: 5px;"> <div style="width: 15px; height: 15px; background-color: red;"></div> <div style="width: 15px; height: 15px; background-color: red;"></div> <div style="width: 15px; height: 15px; background-color: yellow;"></div> <div style="width: 15px; height: 15px; background-color: yellow;"></div> <div style="width: 15px; height: 15px; background-color: green;"></div> <div style="width: 15px; height: 15px; background-color: green;"></div> </div>	Meta Institucional	Meta Valor	Unidad de medida (meta valor)	Hombre	Mujer
	Sentido del Indicador	Línea Base (meta valor)	Año (Línea base)		
	100%	4	Producción	No disponible	No disponible
	Ascendente	100	2017		

Variables del Indicador

Nombre de la Variable	Unidad de medida	Tipo de Acumulación
Producción Total Programada (realizado)	Producción	Promedio
Producción Total Programada (programado)	Producción	Promedio

Fuente de Información	Trasmisiones de la programación C7
Medios de verificación	Trasmisiones de la programación C7
Supuestos	Existe interes de la ciudadanía de conocer los contenidos del SJRTV
Observaciones	
Id_ mir	3354

- 1 El presente documento despliega la información perteneciente a los indicadores estratégicos y gestión de aquellos programas presupuestarios que provienen de bienes y servicios que generan valor público a la ciudadanía jalisciense
- 2 Se muestra el número del Componente relacionado con el indicador.

GOBIERNO DEL ESTADO DE JALISCO
PRESUPUESTO DE EGRESOS PARA EL EJERCICIO FISCAL 2018
Ficha Técnica de Indicador

Sistema de Evaluación del Desempeño (SED)

Gobierno del Estado de Jalisco Secretaría de Planeación, Administración y Finanzas

Datos del Programa

Programa de Operación, Promoción y Difusión de la Orquesta Filarmónica de Jalisco

Eje: Educación de calidad

Tema: Cultura

¿Quién gasta?

13 Unidad Presupuestal	072 Unidad Responsable	00297 Unidad Ejecutora del Gasto
Secretaría de Cultura	Fideicomiso Orquesta Filarmónica de Jalisco (FOFJ)	Fideicomiso Orquesta Filarmónica de Jalisco (FOFJ)

¿Para qué se gasta?

Finalidad	Función	Subfunción
Desarrollo Social	Recreación, Cultura y Otras Manifestaciones Sociales	Cultura

Presupuesto asignado al Programa Presupuestario

Monto

Objetivos

Nivel	Clave Componente	Resumen Narrativo
Fin		Contribuir a garantizar el acceso a toda la población a la cultura y las diferentes expresiones artísticas, a través de la diversificación y ampliación de las alternativas de recreación cultural en regiones y municipios.

Datos del Indicador

Denominación Porcentaje de Asistentes a eventos culturales	Método de cálculo (Número de asistentes a eventos culturales (Realizado)/Número de asistentes a eventos culturales (Programado))*100
--	--

Descripción del Indicador

Este indicador se refiere a los asistentes en las presentaciones realizadas en el estado de Jalisco de las diferentes disciplinas artísticas.

Tipo de Indicador	<input type="text" value="Estratégico"/>	Dimensión del Indicador	<input type="text" value="Eficacia"/>	Año de Medición del Resultado	<input type="text" value="2018"/>
Cobertura	<input type="text" value="Estatal"/>	Frecuencia de Medición	<input type="text" value="Mensual"/>		

Desagregado meta valor por género

Parámetros de semaforización		Meta Institucional	Meta Valor	Unidad de medida (meta valor)	Homme	Mujer
		100%	2,002,594	Persona	No disponible	No disponible
0	60.01	60.00	80.01	80.00	130	
■	■	■	■	■	■	
		Sentido del Indicador	Línea Base (meta valor)	Año (Línea base)		
		Ascendente	1,607,516	2015		

Variables del Indicador

Nombre de la Variable	Unidad de medida	Tipo de Acumulación
Número de asistentes a eventos culturales (realizado)	Persona	Valor presente
Número de asistentes a eventos culturales (programado)	Persona	Valor presente

Fuente de Información

Medios de verificación

Supuestos

Observaciones

Id_mir

- 1 El presente documento despliega la información perteneciente a los indicadores estratégicos y gestión de aquellos programas presupuestarios que proveen de bienes y servicios que generan valor público a la ciudadanía jalisciense
- 2 Se muestra el número del Componente relacionado con el indicador.

GOBIERNO DEL ESTADO DE JALISCO
PRESUPUESTO DE EGRESOS PARA EL EJERCICIO FISCAL 2018
Ficha Técnica de Indicador

Sistema de Evaluación del Desempeño (SED)

Gobierno del Estado de Jalisco Secretaría de Planeación, Administración y Finanzas

Datos del Programa

Programa de Operación, Promoción y Difusión de la Orquesta Filarmónica de Jalisco

Eje: Educación de calidad

Tema: Cultura

¿Quién gasta?

13 Unidad Presupuestal	072 Unidad Responsable	00297 Unidad Ejecutora del Gasto
Secretaría de Cultura	Fideicomiso Orquesta Filarmónica de Jalisco (FOFJ)	Fideicomiso Orquesta Filarmónica de Jalisco (FOFJ)

¿Para qué se gasta?

Finalidad	Función	Subfunción
Desarrollo Social	Recreación, Cultura y Otras Manifestaciones Sociales	Cultura

Presupuesto asignado al Programa Presupuestario

Monto

Objetivos

Nivel	Clave Componente	Resumen Narrativo
Propósito		Jaliscienses fortalecen su identidad cultural y aprecian la música de cámara con la experiencia que brinda La Orquesta Filarmónica de Jalisco en sus presentaciones.

Datos del Indicador

Denominación	Método de cálculo
Total de asistentes a los conciertos de la Orquesta Filarmónica de Jalisco.	(Número de asistentes a los conciertos de la Orquesta Filarmónica de Jalisco. (Realizado) / Número de asistentes a los conciertos de la Orquesta Filarmónica de Jalisco. (Programado))*100

Descripción del Indicador

El indicador mide el número de personas que asisten los conciertos locales, nacionales e internacionales de la Orquesta Filarmónica de Jalisco.

Tipo de Indicador	Estratégico	Dimensión del Indicador	Eficacia	Año de Medición del Resultado	2018
Cobertura	Estatal	Frecuencia de Medición	Anual		

Desagregado meta valor por género

Parámetros de semaforización	Meta Institucional	Meta Valor	Unidad de medida (meta valor)	Hombre	Mujer
	100%	47,525	Asistente	No disponible	No disponible
0 50.00 50.01 80.00 80.01 130	Sentido del Indicador	Línea Base (meta valor)	Año (Línea base)		
	Ascendente	No disponible	No disponible		

Variables del Indicador

Nombre de la Variable	Unidad de medida	Tipo de Acumulación
Número de asistentes a los conciertos de la Orquesta Filarmónica de Jalisco. (realizado)	Asistente	Suma
Número de asistentes a los conciertos de la Orquesta Filarmónica de Jalisco. (programado)	Asistente	Suma

Fuente de Información	Secretaría de Cultura Jalisco y Orquesta Filarmónica de Jalisco.
Medios de verificación	Reportes de taquillas de la OFJ.
Supuestos	Existe interés de la población de conocer y apreciar la música de cámara.
Observaciones	
Id_mir	916

- 1 El presente documento despliega la información perteneciente a los indicadores estratégicos y gestión de aquellos programas presupuestarios que provienen de bienes y servicios que generan valor público a la ciudadanía jalisciense
- 2 Se muestra el número del Componente relacionado con el indicador.

GOBIERNO DEL ESTADO DE JALISCO
PRESUPUESTO DE EGRESOS PARA EL EJERCICIO FISCAL 2018
Ficha Técnica de Indicador

Sistema de Evaluación del Desempeño (SED)

Gobierno del Estado de Jalisco Secretaría de Planeación, Administración y Finanzas

Datos del Programa

Programa de Operación, Promoción y Difusión de la Orquesta Filarmónica de Jalisco

Eje: Educación de calidad Tema: Cultura

¿Quién gasta?

13 Unidad Presupuestal	072 Unidad Responsable	00297 Unidad Ejecutora del Gasto
Secretaría de Cultura	Fideicomiso Orquesta Filarmónica de Jalisco (FOFJ)	Fideicomiso Orquesta Filarmónica de Jalisco (FOFJ)

¿Para qué se gasta?

Finalidad	Función	Subfunción
Desarrollo Social	Recreación, Cultura y Otras Manifestaciones Sociales	Cultura

Presupuesto asignado al Programa Presupuestario

Monto

Objetivos

Nivel	Clave Componente	Resumen Narrativo
Componente	01	Conciertos realizados por la Orquesta Filarmónica de Jalisco elevando la calidad para sus temporadas master class y conciertos didácticos.

Datos del Indicador

Denominación Total de conciertos de la Orquesta Filarmónica de Jalisco.	Método de cálculo (Número de conciertos de la Orquesta Filarmónica de Jalisco. (Realizado) / Número de conciertos de la Orquesta Filarmónica de Jalisco. (Programado))*100
---	--

Descripción del Indicador
El indicador mide el número de conciertos locales, nacionales e internacionales de la Orquesta Filarmónica de Jalisco.

Tipo de Indicador	Gestión	Dimensión del Indicador	Eficacia	Año de Medición del Resultado	2018
Cobertura	Estatal	Frecuencia de Medición	Trimestral		

		Desagregado meta valor por género				
		Meta Institucional	Meta Valor	Unidad de medida (meta valor)	Hombre	Mujer
Parámetros de semaforización		100%	65	Concierto	No disponible	No disponible
0	50.00	50.01	80.00	80.01	130	
		Sentido del Indicador	Línea Base (meta valor)	Año (Línea base)		
		Ascendente	No disponible	No disponible		

VARIABLES DEL INDICADOR

Nombre de la Variable	Unidad de medida	Tipo de Acumulación
Número de conciertos de la Orquesta Filarmónica de Jalisco. (realizado)	Concierto	Suma
Número de conciertos de la Orquesta Filarmónica de Jalisco. (programado)	Concierto	Suma

Fuente de Información	Orquesta Filarmónica de Jalisco.
Medios de verificación	Registros administrativos de la Orquesta Filarmónica de Jalisco.
Supuestos	Existe interés de los ayuntamientos e instituciones privadas de elaborar convenios de colaboración con la Orquesta Filarmónica de Jalisco.
Observaciones	
Id_mir	917

- 1 El presente documento despliega la información perteneciente a los indicadores estratégicos y gestión de aquellos programas presupuestarios que proveen de bienes y servicios que generan valor público a la ciudadanía jalisciense
- 2 Se muestra el número del Componente relacionado con el indicador.

GOBIERNO DEL ESTADO DE JALISCO
PRESUPUESTO DE EGRESOS PARA EL EJERCICIO FISCAL 2018
Ficha Técnica de Indicador

Sistema de Evaluación del Desempeño (SED)

Gobierno del Estado de Jalisco Secretaría de Planeación, Administración y Finanzas

Datos del Programa

Programa de Operación, Promoción y Difusión de la Orquesta Filarmónica de Jalisco

Eje: Educación de calidad

Tema: Cultura

¿Quién gasta?

13 Unidad Presupuestal	072 Unidad Responsable	00297 Unidad Ejecutora del Gasto
Secretaría de Cultura	Fideicomiso Orquesta Filarmónica de Jalisco (FOFJ)	Fideicomiso Orquesta Filarmónica de Jalisco (FOFJ)

¿Para qué se gasta?

Finalidad	Función	Subfunción
Desarrollo Social	Recreación, Cultura y Otras Manifestaciones Sociales	Cultura

Presupuesto asignado al Programa Presupuestario

Monto

Objetivos

Nivel	Clave Componente	Resumen Narrativo
Componente	02	Giras artísticas y actividades realizadas para difundir la cultura musical a nivel municipal, estatal, nacional e internacional.

Datos del Indicador

Denominación	Método de cálculo
Total de giras realizadas por la Orquesta Filarmónica de Jalisco.	$(\text{Número de giras realizadas por la Orquesta Filarmónica de Jalisco. (Realizado)} / \text{Número de giras realizadas por la Orquesta Filarmónica de Jalisco. (Programado)}) * 100$

Descripción del Indicador

El indicador mide el número de giras artísticas y actividades realizadas para difundir la cultura musical a nivel municipal, estatal y nacional de la Orquesta Filarmónica de Jalisco.

Tipo de Indicador	Gestión	Dimensión del Indicador	Eficacia	Año de Medición del Resultado	2018
Cobertura	Estatral	Frecuencia de Medición	Trimestral		

Desagregado meta valor por género

Parámetros de semaforización <input type="checkbox"/> 0 <input type="checkbox"/> 50.00 <input type="checkbox"/> 50.01 <input type="checkbox"/> 80.00 <input type="checkbox"/> 80.01 <input type="checkbox"/> 130 	Meta Institucional	Meta Valor	Unidad de medida (meta valor)	Hombre	Mujer
	100%	5	Gira	No disponible	No disponible
	Sentido del Indicador	Línea Base (meta valor)	Año (Línea base)		
	Ascendente	No disponible	No disponible		

Variables del Indicador

Nombre de la Variable	Unidad de medida	Tipo de Acumulación
Número de giras realizadas por la Orquesta Filarmónica de Jalisco. (realizado)	Gira	Suma
Número de giras realizadas por la Orquesta Filarmónica de Jalisco. (programado)	Gira	Suma

Fuente de Información	Orquesta Filarmónica de Jalisco.
Medios de verificación	Registros administrativos de la Orquesta Filarmónica de Jalisco.
Supuestos	Existen invitaciones nacionales e internacionales para realizar conciertos de música de cámara.
Observaciones	
Id_mir	918

- 1 El presente documento despliega la información perteneciente a los indicadores estratégicos y gestión de aquellos programas presupuestarios que proveen de bienes y servicios que generan valor público a la ciudadanía jalisciense
- 2 Se muestra el número del Componente relacionado con el indicador.

GOBIERNO DEL ESTADO DE JALISCO
PRESUPUESTO DE EGRESOS PARA EL EJERCICIO FISCAL 2018
Ficha Técnica de Indicador

Sistema de Evaluación del Desempeño (SED)

Gobierno del Estado de Jalisco Secretaría de Planeación, Administración y Finanzas

Datos del Programa

Programa de Operación, Promoción y Difusión de la Orquesta Filarmónica de Jalisco

Eje: Educación de calidad

Tema: Cultura

¿Quién gasta?

13 Unidad Presupuestal	072 Unidad Responsable	00297 Unidad Ejecutora del Gasto
Secretaría de Cultura	Fideicomiso Orquesta Filarmónica de Jalisco (FOFJ)	Fideicomiso Orquesta Filarmónica de Jalisco (FOFJ)

¿Para qué se gasta?

Finalidad	Función	Subfunción
Desarrollo Social	Recreación, Cultura y Otras Manifestaciones Sociales	Cultura

Presupuesto asignado al Programa Presupuestario

Monto

Objetivos

Nivel	Clave Componente	Resumen Narrativo
Componente	03	Funciones de ópera producidas y realizadas por la OFJ con teatro lleno.

Datos del Indicador

Denominación	Método de cálculo
Total de presentaciones de Ópera en Jalisco realizadas.	$(\text{Número de presentaciones de Ópera en Jalisco realizadas. (Realizado)} / \text{Número de presentaciones de Ópera en Jalisco realizadas. (Programado)}) * 100$

Descripción del Indicador

El indicador mide el número de presentaciones de Ópera en Jalisco realizadas por la Orquesta Filarmónica de Jalisco.

Tipo de Indicador	Gestión	Dimensión del Indicador	Eficacia	Año de Medición del Resultado	2018
Cobertura	Estatal	Frecuencia de Medición	Trimestral		

Desagregado meta valor por género

Parámetros de semaforización		Meta Institucional	Meta Valor	Unidad de medida (meta valor)	Hombre	Mujer
		100%	2	Presentación	No disponible	No disponible
0	50.00	50.01	80.00	80.01	130	
		Sentido del Indicador	Línea Base (meta valor)	Año (Línea base)		
		Ascendente	No disponible	No disponible		

Variables del Indicador

Nombre de la Variable	Unidad de medida	Tipo de Acumulación
Número de presentaciones de Ópera en Jalisco realizadas. (realizado)	Presentación	Suma
Número de presentaciones de Ópera en Jalisco realizadas. (programado)	Presentación	Suma

Fuente de Información	Orquesta Filarmónica de Jalisco.
Medios de verificación	Registros administrativos de la Orquesta Filarmónica de Jalisco.
Supuestos	Existen empresas interesadas en participar en la producción de de las Ópera.
Observaciones	
Id. mir	919

- 1 El presente documento despliega la información perteneciente a los indicadores estratégicos y gestión de aquellos programas presupuestarios que provienen de bienes y servicios que generan valor público a la ciudadanía jalisciense
- 2 Se muestra el número del Componente relacionado con el indicador.

GOBIERNO DEL ESTADO DE JALISCO
PRESUPUESTO DE EGRESOS PARA EL EJERCICIO FISCAL 2018
Ficha Técnica de Indicador

Sistema de Evaluación del Desempeño (SED)

Gobierno del Estado de Jalisco Secretaría de Planeación, Administración y Finanzas

Datos del Programa

Programa de Fomento a la Cultura y las Artes en el Estado de Jalisco

Eje: Educación de calidad

Tema: Cultura

¿Quién gasta?

13 Unidad Presupuestal	083 Unidad Responsable	00452 Unidad Ejecutora del Gasto
Secretaría de Cultura	Fideicomiso Fondo Estatal de Fomento para la Cultura y las Artes (FEFCA)	Fideicomiso Fondo Estatal de Fomento para la Cultura y las Artes (FEFCA)

¿Para qué se gasta?

Finalidad	Función	Subfunción
Desarrollo Social	Recreación, Cultura y Otras Manifestaciones Sociales	Cultura

Presupuesto asignado al Programa Presupuestario

Monto \$45,262,062.94

Objetivos

Nivel	Clave Componente	Resumen Narrativo
Fin		Contribuir a garantizar el acceso a toda la población a la cultura y las diferentes expresiones artísticas a través del aprovechamiento del patrimonio y de la identidad cultural.

Datos del Indicador

Denominación	Método de cálculo
Porcentaje de Asistentes a eventos culturales	(Número de asistentes a eventos culturales (Realizado)/Número de asistentes a eventos culturales (Programado))*100

Descripción del Indicador

Este indicador se refiere a los asistentes en las presentaciones realizadas en el estado de Jalisco de las diferentes disciplinas artísticas.

Tipo de Indicador	Estratégico	Dimensión del Indicador	Eficacia	Año de Medición del Resultado	2018
Cobertura	Estatal	Frecuencia de Medición	Mensual		

Desagregado meta valor por género

Parámetros de semaforización		Meta Institucional	Meta Valor	Unidad de medida (meta valor)	Hombre	Mujer
0	60.01	100%	2,002,594	Persona	No disponible	No disponible
60.00	80.01	Sentido del Indicador	Línea Base (meta valor)	Año (Línea base)		
80.00	130	Ascendente	1,607,516	2015		

Variables del Indicador

Nombre de la Variable	Unidad de medida	Tipo de Acumulación
Número de asistentes a eventos culturales (realizado)	Persona	Valor presente
Número de asistentes a eventos culturales (programado)	Persona	Valor presente

Fuente de Información

Secretaría de Cultura, Gobierno de Jalisco.

Medios de verificación

Sistema de monitoreo de Indicadores del Desarrollo de Jalisco (MIDE): <https://seplan.app.jalisco.gob.mx/mide/indicador/consultarDatos/1400?temaElementalId=&nivelId=&programaId=&palabra=&nivelIndicadorId=&dependenciaId=&temaId=&dimensionId=&max=10&offset=0&agregado=1&url=buscar>

Supuestos

Existe interés creciente de la población por participar en eventos culturales y artísticos.

Observaciones

Id_mir

1481

- 1 El presente documento despliega la información perteneciente a los indicadores estratégicos y gestión de aquellos programas presupuestarios que proveen de bienes y servicios que generan valor público a la ciudadanía jalisciense
- 2 Se muestra el número del Componente relacionado con el indicador.

GOBIERNO DEL ESTADO DE JALISCO
PRESUPUESTO DE EGRESOS PARA EL EJERCICIO FISCAL 2018
Ficha Técnica de Indicador

Sistema de Evaluación del Desempeño (SED)

Gobierno del Estado de Jalisco Secretaría de Planeación, Administración y Finanzas

Datos del Programa

Sistema Estatal de Ensembles y Orquestas Comunitarias: ECOS, Música para el Desarrollo

Eje: Educación de calidad

Tema: Cultura

¿Quién gasta?

13 Unidad Presupuestal	083 Unidad Responsable	00452 Unidad Ejecutora del Gasto
Secretaría de Cultura	Fideicomiso Fondo Estatal de Fomento para la Cultura y las Artes (FEFCA)	Fideicomiso Fondo Estatal de Fomento para la Cultura y las Artes (FEFCA)

¿Para qué se gasta?

Finalidad	Función	Subfunción
Desarrollo Social	Recreación, Cultura y Otras Manifestaciones Sociales	Cultura

Presupuesto asignado al Programa Presupuestario

Monto

Objetivos

Nivel	Clave Componente	Resumen Narrativo
Fin		Contribuir a garantizar el acceso de toda la población a la cultura y las diferentes expresiones artísticas, mediante el incremento de las capacidades creativas y de producción artística de la población.

Datos del Indicador

Denominación	Método de cálculo
Porcentaje de Asistentes a adiestramientos y estudios culturales	$(\text{Número de asistentes a adiestramiento y estudios culturales (Realizado)} / \text{Número de asistentes a adiestramiento y estudios culturales (Programado)}) * 100$

Descripción del Indicador

Este indicador refleja el número de personas asistentes a talleres, cursos, conferencias, seminarios y diplomados realizados por las áreas y organismos de la Secretaría de Cultura.

Tipo de Indicador	<input type="text" value="Estratégico"/>	Dimensión del Indicador	<input type="text" value="Eficacia"/>	Año de Medición del Resultado	<input type="text" value="2018"/>
Cobertura	<input type="text" value="Estatal"/>	Frecuencia de Medición	<input type="text" value="Mensual"/>		

Desagregado meta valor por género

Parámetros de semaforización						Meta Institucional	Meta Valor	Unidad de medida (meta valor)	Hombre	Mujer
0	60.01	60.00	80.01	80.00	130	100%	158,890	Persona	No disponible	No disponible
						Sentido del Indicador	Línea Base (meta valor)	Año (Línea base)		
						Ascendente	141,268	2015		

Variables del Indicador

Nombre de la Variable	Unidad de medida	Tipo de Acumulación
Número de asistentes a adiestramiento y estudios culturales (realizado)	Persona	Valor presente
Número de asistentes a adiestramiento y estudios culturales (programado)	Persona	Valor presente

Fuente de Información

Secretaría de Cultura, Gobierno de Jalisco.

Medios de verificación

MIDE JALISCO:
<https://seplan.app.jalisco.gob.mx/mide/indicador/consultarDatos/1099?temaElementalId=&nivelId=&programaId=&palabra=&nivelIndicadorId=&dependenciaId=&temaId=&dimensionId=&max=10&offset=0&agregado=1&url=buscar>

Supuestos

Existe un interés creciente por las actividades de formación artística entre los habitantes del estado de Jalisco.

Observaciones

Id_mir

- 1 El presente documento despliega la información perteneciente a los indicadores estratégicos y gestión de aquellos programas presupuestarios que proveen de bienes y servicios que generan valor público a la ciudadanía jalisciense
- 2 Se muestra el número del Componente relacionado con el indicador.

GOBIERNO DEL ESTADO DE JALISCO
PRESUPUESTO DE EGRESOS PARA EL EJERCICIO FISCAL 2018
Ficha Técnica de Indicador

Sistema de Evaluación del Desempeño (SED)

Gobierno del Estado de Jalisco Secretaría de Planeación, Administración y Finanzas

Datos del Programa

Programa de Fomento a la Cultura y las Artes en el Estado de Jalisco

Eje: Educación de calidad

Tema: Cultura

¿Quién gasta?

13 Unidad Presupuestal	083 Unidad Responsable	00452 Unidad Ejecutora del Gasto
Secretaría de Cultura	Fideicomiso Fondo Estatal de Fomento para la Cultura y las Artes (FEFCA)	Fideicomiso Fondo Estatal de Fomento para la Cultura y las Artes (FEFCA)

¿Para qué se gasta?

Finalidad	Función	Subfunción
Desarrollo Social	Recreación, Cultura y Otras Manifestaciones Sociales	Cultura

Presupuesto asignado al Programa Presupuestario

Monto \$45,262,062.94

Objetivos

Nivel	Clave Componente	Resumen Narrativo
Propósito		Programas, proyectos y acciones de la SCJ cuentan con un instrumento financiero con procesos ágiles y transparentes en el ejercicio de los recursos.

Datos del Indicador

Denominación	Método de cálculo
Total de Fideicomisos creados para un manejo transparente de recursos.	(Número de subcuentas financiadas por el fideicomiso. (Realizado) / Número de subcuentas financiadas por el fideicomiso. (Programado))*100

Descripción del Indicador

Programas, proyectos y acciones de la SCJ cuentan con un instrumento financiero con procesos ágiles y transparentes en el ejercicio de los recursos.

Tipo de Indicador	Estratégico	Dimensión del Indicador	Eficacia	Año de Medición del Resultado	2018
Cobertura	Estatal	Frecuencia de Medición	Anual		

Desagregado meta valor por género

Parámetros de semaforización		Meta Institucional	Meta Valor	Unidad de medida (meta valor)	Hombre	Mujer
0	50.00	100%	1	Cuenta	No disponible	No disponible
50.01	80.00	Sentido del Indicador	Línea Base (meta valor)	Año (Línea base)		
80.01	130	Ascendente	1	2017		

VARIABLES DEL INDICADOR

Nombre de la Variable	Unidad de medida	Tipo de Acumulación
Número de subcuentas financiadas por el fideicomiso. (realizado)	Cuenta	Suma
Número de subcuentas financiadas por el fideicomiso. (programado)	Cuenta	Suma

Fuente de Información

Secretaría de Cultura Jalisco, Dirección General Administrativa.

Medios de verificación

Registros administrativos de la Dirección Gral. Administrativa

Supuestos

Existe coordinación entre la fiduciaria y la Secretaría de Cultura para ser eficientes los procesos administrativos.

Observaciones

Id_mir

1483

- 1 El presente documento despliega la información perteneciente a los indicadores estratégicos y gestión de aquellos programas presupuestarios que provienen de bienes y servicios que generan valor público a la ciudadanía jalisciense
- 2 Se muestra el número del Componente relacionado con el indicador.

GOBIERNO DEL ESTADO DE JALISCO
PRESUPUESTO DE EGRESOS PARA EL EJERCICIO FISCAL 2018
Ficha Técnica de Indicador

Sistema de Evaluación del Desempeño (SED)

Gobierno del Estado de Jalisco Secretaría de Planeación, Administración y Finanzas

Datos del Programa

Sistema Estatal de Ensembles y Orquestas Comunitarias: ECOS, Música para el Desarrollo

Eje: Educación de calidad

Tema: Cultura

¿Quién gasta?

13 Unidad Presupuestal	083 Unidad Responsable	00452 Unidad Ejecutora del Gasto
Secretaría de Cultura	Fideicomiso Fondo Estatal de Fomento para la Cultura y las Artes (FEFCA)	Fideicomiso Fondo Estatal de Fomento para la Cultura y las Artes (FEFCA)

¿Para qué se gasta?

Finalidad	Función	Subfunción
Desarrollo Social	Recreación, Cultura y Otras Manifestaciones Sociales	Cultura

Presupuesto asignado al Programa Presupuestario

Monto \$34,235,142.00

Objetivos

Nivel	Clave Componente	Resumen Narrativo
Propósito		Niñas, niños y adolescentes de entre los 6 y 18 años que habitan en las zonas rurales y urbanas vulnerables del Estado de Jalisco, desarrollan habilidades para la interpretación y apreciación musical.

Datos del Indicador

Denominación	Método de cálculo
Total de beneficiarios del programa Ecos música para el desarrollo.	(Número de beneficiarios del programa Ecos música para el desarrollo. (Realizado) / Número de beneficiarios del programa Ecos música para el desarrollo. (Programado))*100

Descripción del Indicador

El indicador mide el número total de beneficiarios del programa Ecos música para el desarrollo en el ejercicio correspondiente.

Tipo de Indicador	Estratégico	Dimensión del Indicador	Eficacia	Año de Medición del Resultado	2018
Cobertura	Estatal	Frecuencia de Medición	Trimestral		

Desagregado meta valor por género

Parámetros de semaforización <div style="display: flex; justify-content: space-around; align-items: center;"> <div style="text-align: center;">0</div> <div style="text-align: center;">50.00</div> <div style="text-align: center;">50.01</div> <div style="text-align: center;">80.00</div> <div style="text-align: center;">80.01</div> <div style="text-align: center;">130</div> </div> <div style="display: flex; justify-content: space-around; margin-top: 5px;"> <div style="width: 15px; height: 15px; background-color: red;"></div> <div style="width: 15px; height: 15px; background-color: yellow;"></div> <div style="width: 15px; height: 15px; background-color: green;"></div> </div>	Meta Institucional	Meta Valor	Unidad de medida (meta valor)	Hombre	Mujer
	100%	2,679	Beneficiario	No disponible	No disponible
	Sentido del Indicador	Línea Base (meta valor)	Año (Línea base)		
	Ascendente	No disponible	No disponible		

VARIABLES DEL INDICADOR

Nombre de la Variable	Unidad de medida	Tipo de Acumulación
Número de beneficiarios del programa Ecos música para el desarrollo. (realizado)	Beneficiario	Suma
Número de beneficiarios del programa Ecos música para el desarrollo. (programado)	Beneficiario	Suma

Fuente de Información

Lista de asistencia de lo núcleos ECOS y/o Padrón único de beneficiarios, Secretaría de Cultura Jalisco.

Medios de verificación

Registros administrativos de la coordinación del programa ECOS y Padrón Único de Beneficiarios.

Supuestos

Existe interés de los padres de familia o tutores de Jalisco en que los niños, niñas y adolescentes participen en el programa.

Observaciones

Id_mir

1580

- 1 El presente documento despliega la información perteneciente a los indicadores estratégicos y gestión de aquellos programas presupuestarios que provienen de bienes y servicios que generan valor público a la ciudadanía jalisciense
- 2 Se muestra el número del Componente relacionado con el indicador.

GOBIERNO DEL ESTADO DE JALISCO
PRESUPUESTO DE EGRESOS PARA EL EJERCICIO FISCAL 2018
Ficha Técnica de Indicador

Sistema de Evaluación del Desempeño (SED)

Gobierno del Estado de Jalisco Secretaría de Planeación, Administración y Finanzas

Datos del Programa

Programa de Fomento a la Cultura y las Artes en el Estado de Jalisco

Eje: Educación de calidad

Tema: Cultura

¿Quién gasta?

13 Unidad Presupuestal	083 Unidad Responsable	00452 Unidad Ejecutora del Gasto
Secretaría de Cultura	Fideicomiso Fondo Estatal de Fomento para la Cultura y las Artes (FEFCA)	Fideicomiso Fondo Estatal de Fomento para la Cultura y las Artes (FEFCA)

¿Para qué se gasta?

Finalidad	Función	Subfunción
Desarrollo Social	Recreación, Cultura y Otras Manifestaciones Sociales	Cultura

Presupuesto asignado al Programa Presupuestario

Monto	\$45,262,062.94
-------	-----------------

Objetivos

Nivel	Clave Componente	Resumen Narrativo
Componente	01	Subcuentas fideicomitidas con acciones de fomento cultural y artístico implementadas.

Datos del Indicador

Denominación	Método de cálculo
Total de subcuentas financiadas por el fideicomiso.	$(\text{Número de subcuentas financiadas por el fideicomiso. (Realizado)} / \text{Número de subcuentas financiadas por el fideicomiso. (Programado)}) * 100$

Descripción del Indicador

El indicador mide las subcuentas fideicomitadas con acciones de fomento cultural y artístico.

Tipo de Indicador	Gestión	Dimensión del Indicador	Eficacia	Año de Medición del Resultado	2018
Cobertura	Estatal	Frecuencia de Medición	Anual		

Parámetros de semaforización	Meta Institucional	Meta Valor	Unidad de medida (meta valor)	Desagregado meta valor por género	
				Hombre	Mujer
<div style="display: flex; justify-content: space-around;"> 0 50.00 50.01 80.00 80.01 130 </div> <div style="display: flex; justify-content: space-around; margin-top: 5px;"> </div>	100%	8	Cuenta	No disponible	No disponible
	Sentido del Indicador	Línea Base (meta valor)	Año (Línea base)		
	Ascendente	5	2017		

VARIABLES DEL INDICADOR

Nombre de la Variable	Unidad de medida	Tipo de Acumulación
Número de subcuentas financiadas por el fideicomiso. (realizado)	Cuenta	Suma
Número de subcuentas financiadas por el fideicomiso. (programado)	Cuenta	Suma

Fuente de Información Secretaría de Cultura Jalisco, Dirección General Administrativa.

Medios de verificación Registros administrativos de la Dirección General Administrativa.

Supuestos Existen legislaciones aplicables a los fideicomisos públicos en el Estado de Jalisco que permiten la erogación de presupuesto en temáticas de cultura.

Observaciones

Id_mir 1484

- 1 El presente documento despliega la información perteneciente a los indicadores estratégicos y gestión de aquellos programas presupuestarios que proveen de bienes y servicios que generan valor público a la ciudadanía jalisciense
- 2 Se muestra el número del Componente relacionado con el indicador.

GOBIERNO DEL ESTADO DE JALISCO
PRESUPUESTO DE EGRESOS PARA EL EJERCICIO FISCAL 2018
Ficha Técnica de Indicador

Sistema de Evaluación del Desempeño (SED)

Gobierno del Estado de Jalisco Secretaría de Planeación, Administración y Finanzas

Datos del Programa

Programa de Fomento a la Cultura y las Artes en el Estado de Jalisco

Eje: Educación de calidad

Tema: Cultura

¿Quién gasta?

13 Unidad Presupuestal	083 Unidad Responsable	00452 Unidad Ejecutora del Gasto
Secretaría de Cultura	Fideicomiso Fondo Estatal de Fomento para la Cultura y las Artes (FEFCA)	Fideicomiso Fondo Estatal de Fomento para la Cultura y las Artes (FEFCA)

¿Para qué se gasta?

Finalidad	Función	Subfunción
Desarrollo Social	Recreación, Cultura y Otras Manifestaciones Sociales	Cultura

Presupuesto asignado al Programa Presupuestario

Monto \$45,262,062.94

Objetivos

Nivel	Clave Componente	Resumen Narrativo
Componente	02	Becas del Consejo Estatal para la Cultura y las Artes entregadas.

Datos del Indicador

Denominación	Método de cálculo
Total de becas otorgadas por el CECA en el ejercicio correspondiente.	(Número de becas otorgadas por el CECA en el ejercicio correspondiente. (Realizado) / Número de becas otorgadas por el CECA en el ejercicio correspondiente. (Programado))*100

Descripción del Indicador

El indicador mide el número de becas aprobadas en el ejercicio correspondiente por el programa Fondo Estatal para la Cultura y las Artes.

Tipo de Indicador	Gestión	Dimensión del Indicador	Eficacia	Año de Medición del Resultado	2018
Cobertura	Estatal	Frecuencia de Medición	Semestral		

Desagregado meta valor por género

Parámetros de semaforización						Meta Institucional	Meta Valor	Unidad de medida (meta valor)	Desagregado meta valor por género	
0	50.00	50.01	80.00	80.01	130	100%	40	Beca	Hombre	Mujer
■ ■	■ ■	■ ■	■ ■	■ ■		Sentido del Indicador	Línea Base (meta valor)	Año (Línea base)	No disponible	No disponible
						Ascendente	No disponible	No disponible		

Variables del Indicador

Nombre de la Variable	Unidad de medida	Tipo de Acumulación
Número de becas otorgadas por el CECA en el ejercicio correspondiente. (realizado)	Beca	Suma
Número de becas otorgadas por el CECA en el ejercicio correspondiente. (programado)	Beca	Suma

Fuente de Información Consejo Estatal para la Cultura y las Artes y Secretaría de Desarrollo e Integración Social.

Medios de verificación Archivos del Consejo Estatal para la Cultura y las Artes y Padrón Único de Beneficiarios.

Supuestos Los artistas jaliscienses solicitan becas de manutención.

Observaciones

Id_mir 1485

- 1 El presente documento despliega la información perteneciente a los indicadores estratégicos y gestión de aquellos programas presupuestarios que provienen de bienes y servicios que generan valor público a la ciudadanía jalisciense
- 2 Se muestra el número del Componente relacionado con el indicador.

GOBIERNO DEL ESTADO DE JALISCO
PRESUPUESTO DE EGRESOS PARA EL EJERCICIO FISCAL 2018
Ficha Técnica de Indicador

Sistema de Evaluación del Desempeño (SED)

Gobierno del Estado de Jalisco Secretaría de Planeación, Administración y Finanzas

Datos del Programa

Sistema Estatal de Ensembles y Orquestas Comunitarias: ECOS, Música para el Desarrollo

Eje: Educación de calidad

Tema: Cultura

¿Quién gasta?

13 Unidad Presupuestal	083 Unidad Responsable	00452 Unidad Ejecutora del Gasto
Secretaría de Cultura	Fideicomiso Fondo Estatal de Fomento para la Cultura y las Artes (FEFCA)	Fideicomiso Fondo Estatal de Fomento para la Cultura y las Artes (FEFCA)

¿Para qué se gasta?

Finalidad	Función	Subfunción
Desarrollo Social	Recreación, Cultura y Otras Manifestaciones Sociales	Cultura

Presupuesto asignado al Programa Presupuestario

Monto

Objetivos

Nivel	Clave Componente	Resumen Narrativo
Componente	D1	Escuelas de Música ECOS operando.

Datos del Indicador

Denominación	Método de cálculo
Total de núcleos Ecos "Música para el Desarrollo" operando en el estado de Jalisco.	$(\text{Número de núcleos Ecos "Música para el Desarrollo" operando en el estado de Jalisco. (Realizado)} / \text{Número de núcleos Ecos "Música para el Desarrollo" operando en el estado de Jalisco. (Programado)}) * 100$

Descripción del Indicador

El indicador mide los núcleos Ecos "Música para el Desarrollo" operando en el estado de Jalisco instalados por la Dirección General de Desarrollo Sectorial y Vinculación.

Tipo de Indicador	<input type="text" value="Gestión"/>	Dimensión del Indicador	<input type="text" value="Eficacia"/>	Año de Medición del Resultado	<input type="text" value="2018"/>
Cobertura	<input type="text" value="Estatal"/>	Frecuencia de Medición	<input type="text" value="Trimestral"/>		

Desagregado meta valor por género

Parámetros de semaforización	Meta Institucional	Meta Valor	Unidad de medida (meta valor)	Desagregado meta valor por género	
				Hombre	Mujer
<input type="text" value="0"/> <input type="text" value="50.00"/> <input type="text" value="50.01"/> <input type="text" value="80.00"/> <input type="text" value="80.01"/> <input type="text" value="130"/>	<input type="text" value="100%"/>	<input type="text" value="70"/>	<input type="text" value="Escuela"/>	<input type="text" value="No disponible"/>	<input type="text" value="No disponible"/>
	Sentido del Indicador	Línea Base (meta valor)	Año (Línea base)		
	<input type="text" value="Ascendente"/>	<input type="text" value="No disponible"/>	<input type="text" value="No disponible"/>		

Variables del Indicador

Nombre de la Variable	Unidad de medida	Tipo de Acumulación
Número de núcleos Ecos "Música para el Desarrollo" operando en el estado de Jalisco. (realizado)	Escuela	Suma
Número de núcleos Ecos "Música para el Desarrollo" operando en el estado de Jalisco. (programado)	Escuela	Suma

Fuente de Información

Convenios colaboración con los municipios, Dirección General de Desarrollo Sectorial y Vinculación - Coordinación ECOS.

Medios de verificación

Registros administrativos de la coordinación del programa ECOS.

Supuestos

Existe interés de los ayuntamientos municipales y asociaciones civiles en firmar acuerdo de colaboración con la Secretaría de Cultura.

Observaciones

Id_mir

- 1 El presente documento despliega la información perteneciente a los indicadores estratégicos y gestión de aquellos programas presupuestarios que provienen de bienes y servicios que generan valor público a la ciudadanía jalisciense
- 2 Se muestra el número del Componente relacionado con el indicador.

GOBIERNO DEL ESTADO DE JALISCO
PRESUPUESTO DE EGRESOS PARA EL EJERCICIO FISCAL 2018
Ficha Técnica de Indicador

Sistema de Evaluación del Desempeño (SED)

Gobierno del Estado de Jalisco Secretaría de Planeación, Administración y Finanzas

Datos del Programa

Sistema Estatal de Ensembles y Orquestas Comunitarias: ECOS, Música para el Desarrollo

Eje: Educación de calidad

Tema: Cultura

¿Quién gasta?

13 Unidad Presupuestal	083 Unidad Responsable	00452 Unidad Ejecutora del Gasto
Secretaría de Cultura	Fideicomiso Fondo Estatal de Fomento para la Cultura y las Artes (FEFCA)	Fideicomiso Fondo Estatal de Fomento para la Cultura y las Artes (FEFCA)

¿Para qué se gasta?

Finalidad	Función	Subfunción
Desarrollo Social	Recreación, Cultura y Otras Manifestaciones Sociales	Cultura

Presupuesto asignado al Programa Presupuestario

Monto

Objetivos

Nivel	Clave Componente	Resumen Narrativo
Componente	D2	Presentaciones ensambles comunitarios y orquestas especializadas realizadas.

Datos del Indicador

Denominación	Método de cálculo
Total de agrupaciones estatales creadas con alumnos de los núcleos ECOS.	(Número de agrupaciones estatales creadas con alumnos de los núcleos ECOS. (Realizado) / Número de agrupaciones estatales creadas con alumnos de los núcleos ECOS. (Programado))*100

Descripción del Indicador

El indicador mide las agrupaciones estatales creadas con alumnos de los núcleos ECOS instalados en el estado de Jalisco.

Tipo de Indicador	Dimensión del Indicador	Año de Medición del Resultado	
Gestión	Eficacia	2018	
Cobertura	Frecuencia de Medición		
Estatal	Trimestral		

Desagregado meta valor por género

Parámetros de semaforización	Meta Institucional	Meta Valor	Unidad de medida (meta valor)	Hombre	Mujer
	100%	3	Agrupación	No disponible	No disponible
<input type="checkbox"/> 0 <input type="checkbox"/> 50.00 <input type="checkbox"/> 50.01 <input type="checkbox"/> 80.00 <input type="checkbox"/> 80.01 <input type="checkbox"/> 130	Sentido del Indicador	Línea Base (meta valor)	Año (Línea base)		
	Ascendente	No disponible	No disponible		

VARIABLES DEL INDICADOR

Nombre de la Variable	Unidad de medida	Tipo de Acumulación
Número de agrupaciones estatales creadas con alumnos de los núcleos ECOS. (realizado)	Agrupación	Suma
Número de agrupaciones estatales creadas con alumnos de los núcleos ECOS. (programado)	Agrupación	Suma

Fuente de Información

Convocatoria para la conformación de las agrupaciones, Dirección General de Desarrollo Sectorial y Vinculación - Coordinación ECOS.

Medios de verificación

Registros administrativos de la coordinación del programa ECOS.

Supuestos

Existe interés del alumnado a los núcleos ECOS en participar en las agrupaciones estatales.

Observaciones

Id_mir

1582

- 1 El presente documento despliega la información perteneciente a los indicadores estratégicos y gestión de aquellos programas presupuestarios que provienen de bienes y servicios que generan valor público a la ciudadanía jalisciense
- 2 Se muestra el número del Componente relacionado con el indicador.

GOBIERNO DEL ESTADO DE JALISCO
PRESUPUESTO DE EGRESOS PARA EL EJERCICIO FISCAL 2018
Ficha Técnica de Indicador

Sistema de Evaluación del Desempeño (SED)

Gobierno del Estado de Jalisco Secretaría de Planeación, Administración y Finanzas

Datos del Programa

Sistema Estatal de Ensembles y Orquestas Comunitarias: ECOS, Música para el Desarrollo

Eje: Educación de calidad

Tema: Cultura

¿Quién gasta?

13 Unidad Presupuestal	083 Unidad Responsable	00452 Unidad Ejecutora del Gasto
Secretaría de Cultura	Fideicomiso Fondo Estatal de Fomento para la Cultura y las Artes (FEFCA)	Fideicomiso Fondo Estatal de Fomento para la Cultura y las Artes (FEFCA)

¿Para qué se gasta?

Finalidad	Función	Subfunción
Desarrollo Social	Recreación, Cultura y Otras Manifestaciones Sociales	Cultura

Presupuesto asignado al Programa Presupuestario

Monto

Objetivos

Nivel	Clave Componente	Resumen Narrativo
Componente	D3	Capacitación y/o actualización para profesores del Programa ECOS realizada.

Datos del Indicador

Denominación	Método de cálculo
Total de maestros de los núcleos ECOS capacitados.	(Número de maestros de los núcleos ECOS capacitados. (Realizado) / Número de maestros de los núcleos ECOS capacitados. (Programado))*100

Descripción del Indicador

El indicador mide los maestros de los núcleos ECOS capacitados en el año.

Tipo de Indicador	Gestión	Dimensión del Indicador	Eficacia	Año de Medición del Resultado	2018
Cobertura	Estatal	Frecuencia de Medición	Trimestral		

Desagregado meta valor por género

Parámetros de semaforización		Meta Institucional	Meta Valor	Unidad de medida (meta valor)	Hombre	Mujer
0	50.00	100%	251	Profesor	No disponible	No disponible
50.01	80.00	Sentido del Indicador	Línea Base (meta valor)	Año (Línea base)		
80.01	130	Ascendente	No disponible	No disponible		

Variables del Indicador

Nombre de la Variable	Unidad de medida	Tipo de Acumulación
Número de maestros de los núcleos ECOS capacitados. (realizado)	Profesor	Suma
Número de maestros de los núcleos ECOS capacitados. (programado)	Profesor	Suma

Fuente de Información

Carta de invitación y lista de asistencia, Dirección General de Desarrollo Sectorial y Vinculación - Coordinación ECOS

Medios de verificación

Registros administrativos de la coordinación del programa ECOS.

Supuestos

Existe interés de los maestros contratados en los ECOS de incrementar sus conocimientos docentes.

Observaciones

Id_ mir

1583

- 1 El presente documento despliega la información perteneciente a los indicadores estratégicos y gestión de aquellos programas presupuestarios que proveen de bienes y servicios que generan valor público a la ciudadanía jalisciense
- 2 Se muestra el número del Componente relacionado con el indicador.

GOBIERNO DEL ESTADO DE JALISCO
PRESUPUESTO DE EGRESOS PARA EL EJERCICIO FISCAL 2018
Ficha Técnica de Indicador

Sistema de Evaluación del Desempeño (SED)

Gobierno del Estado de Jalisco Secretaría de Planeación, Administración y Finanzas

Datos del Programa

Conducción de la Secretaría del Trabajo y Previsión Social

Eje: Economía próspera

Tema: Empleo

¿Quién gasta?

14	000	00298	
Unidad Presupuestal	Unidad Responsable	Unidad Ejecutora del Gasto	
Secretaría del Trabajo y Previsión Social	Secretaría del Trabajo y Previsión Social	Despacho del Secretario del Trabajo y Previsión Social	

¿Para qué se gasta?

Finalidad	Función	Subfunción
Desarrollo Económico	Asuntos Económicos, Comerciales y Laborales en General	Asuntos Laborales Generales

Presupuesto asignado al Programa Presupuestario

Monto

Objetivos

Nivel	Clave Componente	Resumen Narrativo
Fin		Contribuir a fomentar el empleo y promover la igualdad e inclusión así como la justicia laboral entre patrones y trabajadores, a través de acciones que fortalezcan el desarrollo del Estado.

Datos del Indicador

Denominación	Método de cálculo
Total de distintivos entregados fomentando el empleo y promover la inclusión, igualdad y justicia laboral entre patrones y trabajadores	(Distintivos de Buenas Prácticas, Distintivos de Espacios por la Igualdad (Realizado) / Distintivos de Buenas Prácticas, Distintivos de Espacios por la Igualdad (Programado))*100

Descripción del Indicador
Distintivos entregados a empresas comprometidas a promover la igualdad inclusión y mejorar las condiciones de trabajo con buenas prácticas laborales

Tipo de Indicador	<input type="text" value="Estratégico"/>	Dimensión del Indicador	<input type="text" value="Eficiencia"/>	Año de Medición del Resultado	<input type="text" value="2018"/>
Cobertura	<input type="text" value="Estatal"/>	Frecuencia de Medición	<input type="text" value="Anual"/>		

Desagregado meta valor por género

Parámetros de semaforización		Meta Institucional	Meta Valor	Unidad de medida (meta valor)	Hombre	Mujer
0	50.00	100%	50	Resolución	No disponible	No disponible
50.01	70.00	Sentido del Indicador	Línea Base (meta valor)	Año (Línea base)		
70.01	130	Ascendente	17	2016		

VARIABLES DEL INDICADOR

Nombre de la Variable	Unidad de medida	Tipo de Acumulación
Distintivos de Buenas Prácticas, Distintivos de Espacios por la Igualdad (realizado)	Resolución	Suma
Distintivos de Buenas Prácticas, Distintivos de Espacios por la Igualdad (programado)	Resolución	Suma

Fuente de Información	Dirección General de Planeación e Innovación
Medios de verificación	Resoluciones o dictamen emitido
Supuestos	Que inicie y concluya la convocatoria el mismo año, existe interés de las empresas en participar.
Observaciones	
Id_mir	<input type="text" value="1030"/>

- 1 El presente documento despliega la información perteneciente a los indicadores estratégicos y gestión de aquellos programas presupuestarios que provienen de bienes y servicios que generan valor público a la ciudadanía jalisciense
- 2 Se muestra el número del Componente relacionado con el indicador.

GOBIERNO DEL ESTADO DE JALISCO
PRESUPUESTO DE EGRESOS PARA EL EJERCICIO FISCAL 2018
Ficha Técnica de Indicador

Sistema de Evaluación del Desempeño (SED)

Gobierno del Estado de Jalisco Secretaría de Planeación, Administración y Finanzas

Datos del Programa

Conducción de la Secretaría del Trabajo y Previsión Social

Eje: Economía próspera

Tema: Empleo

¿Quién gasta?

14	Unidad Presupuestal	000	Unidad Responsable	00298	Unidad Ejecutora del Gasto
Secretaría del Trabajo y Previsión Social		Secretaría del Trabajo y Previsión Social		Despacho del Secretario del Trabajo y Previsión Social	

¿Para qué se gasta?

Finalidad	Función	Subfunción
Desarrollo Económico	Asuntos Económicos, Comerciales y Laborales en General	Asuntos Laborales Generales

Presupuesto asignado al Programa Presupuestario

Monto

Objetivos

Nivel	Clave Componente	Resumen Narrativo
Propósito		La población cuenta con acciones que desarrollan mejoras en materia laboral ya sea de empleo, capacitación, igualdad, justicia, competitividad laboral y seguridad en los centros de trabajo

Datos del Indicador

Denominación	Método de cálculo
Total de acciones para dar cumplimiento de mejoras laborales en el Estado	(Porcentaje de avance del padrón estatal de habilidades para personas con discapacidad , Padrón de Jornaleros Agrícolas (Realizado) / Porcentaje de avance del padrón estatal de habilidades para personas con discapacidad , Padrón de Jornaleros Agrícolas (Programado))*100

Descripción del Indicador
Acciones que desarrollen mejoras en materia laboral ya sea de empleo, capacitación, igualdad, justicia, competitividad laboral y seguridad en los centros de trabajo

Tipo de Indicador	Estratégico	Dimensión del Indicador	Eficiencia	Año de Medición del Resultado	2018
Cobertura	Estatal	Frecuencia de Medición	Trimestral		

Desagregado meta valor por género

Parámetros de semaforización	Meta Institucional	Meta Valor	Unidad de medida (meta valor)	Hombre	Mujer
<input type="text" value="0"/> <input type="text" value="50.00"/> <input type="text" value="50.01"/> <input type="text" value="70.00"/> <input type="text" value="70.01"/> <input type="text" value="130"/>	100%	100	Porcentaje	No disponible	No disponible
	Sentido del Indicador	Línea Base (meta valor)	Año (Línea base)		
	Ascendente	10	2016		

Variables del Indicador

Nombre de la Variable	Unidad de medida	Tipo de Acumulación
Porcentaje de avance del padrón estatal de habilidades para personas con discapacidad , Padrón de Jornaleros Agrícolas (realizado)	Porcentaje	Máximo
Porcentaje de avance del padrón estatal de habilidades para personas con discapacidad , Padrón de Jornaleros Agrícolas (programado)	Porcentaje	Máximo

Fuente de Información	Dirección General de Planeación e Innovación
Medios de verificación	La plataforma de Gobierno Abierto
Supuestos	Existe participación favorable para su realización, por parte de empleadores y buscadores de empleo.
Observaciones	
id_mir	1031

- 1 El presente documento despliega la información perteneciente a los indicadores estratégicos y gestión de aquellos programas presupuestarios que provienen de bienes y servicios que generan valor público a la ciudadanía jalisciense
- 2 Se muestra el número del Componente relacionado con el indicador.

GOBIERNO DEL ESTADO DE JALISCO
PRESUPUESTO DE EGRESOS PARA EL EJERCICIO FISCAL 2018
Ficha Técnica de Indicador

Sistema de Evaluación del Desempeño (SED)

Gobierno del Estado de Jalisco Secretaría de Planeación, Administración y Finanzas

Datos del Programa

Conducción de la Secretaría del Trabajo y Previsión Social

Eje: Economía próspera

Tema: Empleo

¿Quién gasta?

14	Unidad Presupuestal	000	Unidad Responsable	00298	Unidad Ejecutora del Gasto
Secretaría del Trabajo y Previsión Social		Secretaría del Trabajo y Previsión Social		Despacho del Secretario del Trabajo y Previsión Social	

¿Para qué se gasta?

Finalidad	Función	Subfunción
Desarrollo Económico	Asuntos Económicos, Comerciales y Laborales en General	Asuntos Laborales Generales

Presupuesto asignado al Programa Presupuestario

Monto

Objetivos

Nivel	Clave Componente	Resumen Narrativo
Componente	01	Acciones implementadas para fomentar la estabilidad y el crecimiento laboral en el Estado.

Datos del Indicador

Denominación	Método de cálculo
Total de las actividades prioritarias	(Eventos realizados y/o que participe la Secretaría más Actividades difundidas en prensa escrita, televisión, internet y por radio (Realizado) / Eventos realizados y/o que participe la Secretaría más Actividades difundidas en prensa escrita, televisión, internet y por radio (Programado))*100

Descripción del Indicador

Aplicar acciones en aquellas necesidades detectadas en planes programas y políticas en materia laboral Eventos Con Centrales Obreras, Cámaras Empresariales y Cúpulas Empresariales más Actividades difundidas en prensa escrita, televisión, internet, por radio

Tipo de Indicador	Gestión	Dimensión del Indicador	Economía	Año de Medición del Resultado	2018
Cobertura	Estatral	Frecuencia de Medición	Trimestral		

Desagregado meta valor por género

Parámetros de semaforización	Meta Institucional	Meta Valor	Unidad de medida (meta valor)	Hombre	Mujer
<input type="text" value="0"/> <input type="text" value="50.00"/> <input type="text" value="50.01"/> <input type="text" value="70.00"/> <input type="text" value="70.01"/> <input type="text" value="130"/>	100%	235	Acción	No disponible	No disponible
	Sentido del Indicador	Línea Base (meta valor)	Año (Línea base)		
	Ascendente	130	2016		

Variables del Indicador

Nombre de la Variable	Unidad de medida	Tipo de Acumulación
Eventos realizados y/o que participe la Secretaría más Actividades difundidas en prensa escrita, televisión, internet y por radio (realizado)	Acción	Suma
Eventos realizados y/o que participe la Secretaría más Actividades difundidas en prensa escrita, televisión, internet y por radio (programado)	Acción	Suma

Fuente de Información	Secretaría Particular/Coordinación de Comunicación Social
Medios de verificación	Página web, prensa escrita, televisión, internet y por radio
Supuestos	Los representantes de los actores del empleo tienen disponibilidad en asistir a las reuniones
Observaciones	
id_mir	1034

- 1 El presente documento despliega la información perteneciente a los indicadores estratégicos y gestión de aquellos programas presupuestarios que provienen de bienes y servicios que generan valor público a la ciudadanía jalisciense
- 2 Se muestra el número del Componente relacionado con el indicador.

GOBIERNO DEL ESTADO DE JALISCO
PRESUPUESTO DE EGRESOS PARA EL EJERCICIO FISCAL 2018
Ficha Técnica de Indicador

Sistema de Evaluación del Desempeño (SED)

Gobierno del Estado de Jalisco Secretaría de Planeación, Administración y Finanzas

Datos del Programa

Conducción de la Secretaría del Trabajo y Previsión Social

Eje: Economía próspera Tema: Empleo

¿Quién gasta?

14	Unidad Presupuestal	000	Unidad Responsable	00298	Unidad Ejecutora del Gasto
Secretaría del Trabajo y Previsión Social		Secretaría del Trabajo y Previsión Social		Despacho del Secretario del Trabajo y Previsión Social	

¿Para qué se gasta?

Finalidad	Función	Subfunción
Desarrollo Económico	Asuntos Económicos, Comerciales y Laborales en General	Asuntos Laborales Generales

Presupuesto asignado al Programa Presupuestario

Monto	\$13,487,328.63
-------	-----------------

Objetivos

Nivel	Clave Componente	Resumen Narrativo
Componente	02	Lineamientos, criterios, estrategias, políticas, programas y proyectos implementados en materia laboral.

Datos del Indicador

Denominación	Método de cálculo
Total de seguimiento de evaluación Políticas, Programas y Proyectos del Trabajo	$(\text{Políticas, programas, convenios y proyectos realizados más sesiones de comisión realizadas (Realizado)} / \text{Políticas, programas, convenios y proyectos realizados más sesiones de comisión realizadas (Programado)}) \cdot 100$

Descripción del Indicador

Implementación de políticas, programas y proyectos emitidos, en mejora en materia de empleo

Tipo de Indicador	Gestión	Dimensión del Indicador	Eficiencia	Año de Medición del Resultado	2018
Cobertura	Estatal	Frecuencia de Medición	Trimestral		

Parámetros de semaforización	Meta Institucional	Meta Valor	Unidad de medida (meta valor)	Desagregado meta valor por género	
	100%	26	Acción	Hombre	Mujer
	No disponible	No disponible			
0 50.00 50.01 70.00 70.01 130	Sentido del Indicador	Línea Base (meta valor)	Año (Línea base)		
	Ascendente	20	2016		

VARIABLES DEL INDICADOR

Nombre de la Variable	Unidad de medida	Tipo de Acumulación
Políticas, programas, convenios y proyectos realizados más sesiones de comisión realizadas (realizado)	Acción	Suma
Políticas, programas, convenios y proyectos realizados más sesiones de comisión realizadas (programado)	Acción	Suma

Fuente de Información	Dirección General de Planeación e Innovación
Medios de verificación	Actas, convenios, acuerdos
Supuestos	Existen condiciones generales que permiten su implementación.
Observaciones	
Id_mir	1058

- 1 El presente documento despliega la información perteneciente a los indicadores estratégicos y gestión de aquellos programas presupuestarios que provienen de bienes y servicios que generan valor público a la ciudadanía jalisciense
- 2 Se muestra el número del Componente relacionado con el indicador.

GOBIERNO DEL ESTADO DE JALISCO
PRESUPUESTO DE EGRESOS PARA EL EJERCICIO FISCAL 2018
Ficha Técnica de Indicador

Sistema de Evaluación del Desempeño (SED)						
Gobierno del Estado de Jalisco			Secretaría de Planeación, Administración y Finanzas			
Datos del Programa						
Impartición de Justicia Laboral en el Estado						
Eje: Economía próspera			Tema: Empleo			
¿Quién gasta?						
14	Unidad Presupuestal	000	Unidad Responsable	00299	Unidad Ejecutora del Gasto	
Secretaría del Trabajo y Previsión Social		Secretaría del Trabajo y Previsión Social		Junta de Conciliación y Arbitraje		
¿Para qué se gasta?						
Finalidad		Función		Subfunción		
Gobierno		Justicia		Impartición de Justicia		
Presupuesto asignado al Programa Presupuestario						
Monto <input style="width: 150px;" type="text" value="\$153,987,717.63"/>						
Objetivos						
Nivel	Clave Componente	Resumen Narrativo				
Fin		Contribuir a preservar la estabilidad y la paz laboral en el Estado, a través de la impartición de justicia laboral.				
Datos del Indicador						
Denominación			Método de cálculo			
Número de juicios individuales resueltos por vía conciliatoria.			(Juicios individuales resueltos. (Realizado) / Juicios individuales resueltos. (Programado))*100			
Descripción del Indicador						
Todas las demandas individuales que son resueltas ya sea por convenio entre las partes y/o las que son resueltas por desistimiento.						
Tipo de Indicador	Estratégico	Dimensión del Indicador	Eficiencia	Año de Medición del Resultado	2018	
Cobertura	Estatal	Frecuencia de Medición	Trimestral			
Desagregado meta valor por género						
Parámetros de semaforización		Meta Institucional	Meta Valor	Unidad de medida (meta valor)	Hombre	Mujer
0	33.30	100%	7,550	Otro	No disponible	No disponible
33.31	66.60	Sentido del Indicador	Línea Base (meta valor)	Año (Línea base)		
66.61	130	Ascendente	7,500	2017		
Variables del Indicador						
Nombre de la Variable				Unidad de medida	Tipo de Acumulación	
Juicios individuales resueltos. (realizado)				Otro	Suma	
Juicios individuales resueltos. (programado)				Otro	Suma	
Fuente de Información <input style="width: 150px;" type="text" value="STyPS - JLCA"/>						
Medios de verificación <input style="width: 150px;" type="text" value="Sistema de Gestión de Procesos Gubernamentales (SGPG), en el caso de las Juntas Foráneas se informa por correo electrónico."/>						
Supuestos <input style="width: 150px;" type="text" value="Las condiciones sociales, el entorno económico y la flexibilidad de las partes para llegar al arreglo de sus juicios."/>						
Observaciones						
Id_ mir <input style="width: 50px;" type="text" value="800"/>						

- 1 El presente documento despliega la información perteneciente a los indicadores estratégicos y gestión de aquellos programas presupuestarios que provienen de bienes y servicios que generan valor público a la ciudadanía jalisciense
- 2 Se muestra el número del Componente relacionado con el indicador.

GOBIERNO DEL ESTADO DE JALISCO
PRESUPUESTO DE EGRESOS PARA EL EJERCICIO FISCAL 2018
Ficha Técnica de Indicador

Sistema de Evaluación del Desempeño (SED)

Gobierno del Estado de Jalisco Secretaría de Planeación, Administración y Finanzas

Datos del Programa

Impartición de Justicia Laboral en el Estado

Eje: Economía próspera

Tema: Empleo

¿Quién gasta?

14	000	00299	
Unidad Presupuestal	Unidad Responsable	Unidad Ejecutora del Gasto	
Secretaría del Trabajo y Previsión Social	Secretaría del Trabajo y Previsión Social	Junta de Conciliación y Arbitraje	

¿Para qué se gasta?

Finalidad	Función	Subfunción
Gobierno	Justicia	Impartición de Justicia

Presupuesto asignado al Programa Presupuestario

Monto

Objetivos

Nivel	Clave Componente	Resumen Narrativo
Propósito		Los trabajadores del Estado de Jalisco tienen garantizados sus derechos establecidos en la Ley Federal del Trabajo y demás normatividad aplicable.

Datos del Indicador

Denominación	Método de cálculo
Número de demandas individuales recibidas en el Estado.	$(\text{Demanda recibida en oficialía de partes. (Realizado)} / \text{Demanda recibida en oficialía de partes. (Programado)}) * 100$

Descripción del Indicador

Toda demanda laboral individual recibida por oficialía de partes en el presente periodo.

Tipo de Indicador	Estratégico	Dimensión del Indicador	Eficiencia	Año de Medición del Resultado	2018
Cobertura	Estatal	Frecuencia de Medición	Trimestral		

		Desagregado meta valor por género				
		Meta Institucional	Meta Valor	Unidad de medida (meta valor)	Hombre	Mujer
Parámetros de semaforización		100%	16,050	Otro	No disponible	No disponible
0	33.30	33.31	66.60	66.61	130	
		Sentido del Indicador	Línea Base (meta valor)	Año (Línea base)		
		Ascendente	16,000	2017		

VARIABLES DEL INDICADOR

Nombre de la Variable	Unidad de medida	Tipo de Acumulación
Demanda recibida en oficialía de partes. (realizado)	Otro	Suma
Demanda recibida en oficialía de partes. (programado)	Otro	Suma

Fuente de Información

Medios de verificación

Supuestos

Observaciones

Id_ mir

- 1 El presente documento despliega la información perteneciente a los indicadores estratégicos y gestión de aquellos programas presupuestarios que proveen de bienes y servicios que generan valor público a la ciudadanía jalisciense
- 2 Se muestra el número del Componente relacionado con el indicador.

GOBIERNO DEL ESTADO DE JALISCO
PRESUPUESTO DE EGRESOS PARA EL EJERCICIO FISCAL 2018
Ficha Técnica de Indicador

Sistema de Evaluación del Desempeño (SED)

Gobierno del Estado de Jalisco Secretaría de Planeación, Administración y Finanzas

Datos del Programa

Impartición de Justicia Laboral en el Estado

Eje: Economía próspera

Tema: Empleo

¿Quién gasta?

14	Unidad Presupuestal	000	Unidad Responsable	00299	Unidad Ejecutora del Gasto
Secretaría del Trabajo y Previsión Social		Secretaría del Trabajo y Previsión Social		Junta de Conciliación y Arbitraje	

¿Para qué se gasta?

Finalidad	Función	Subfunción
Gobierno	Justicia	Impartición de Justicia

Presupuesto asignado al Programa Presupuestario

Monto

Objetivos

Nivel	Clave Componente	Resumen Narrativo
Componente	01	Juicios laborales resueltos vía jurisdiccional y/o conciliatoria.

Datos del Indicador

Denominación	Método de cálculo
Número de juicios laborales individuales resueltos vía jurisdiccional y/o conciliatoria.	$(\text{Juicio laboral. (Realizado)} / \text{Juicio laboral. (Programado)}) * 100$

Descripción del Indicador

Todos los juicios laborales que son resueltos a través de cualquier vía (jurisdiccional y/o conciliatoria).

Tipo de Indicador	Gestión	Dimensión del Indicador	Eficiencia	Año de Medición del Resultado	2018
Cobertura	Estatal	Frecuencia de Medición	Trimestral		

Desagregado meta valor por género

Parámetros de semaforización		Meta Institucional	Meta Valor	Unidad de medida (meta valor)	Hombre	Mujer
		100%	15,050	Otro	No disponible	No disponible
0	33.30	33.31	66.60	66.61	130	
		Sentido del Indicador	Línea Base (meta valor)	Año (Línea base)		
		Ascendente	15,000	2017		

Variables del Indicador

Nombre de la Variable	Unidad de medida	Tipo de Acumulación
Juicio laboral. (realizado)	Otro	Suma
Juicio laboral. (programado)	Otro	Suma

Fuente de Información

Medios de verificación

Supuestos

Observaciones

Id_mir

- 1 El presente documento despliega la información perteneciente a los indicadores estratégicos y gestión de aquellos programas presupuestarios que proveen de bienes y servicios que generan valor público a la ciudadanía jalisciense
- 2 Se muestra el número del Componente relacionado con el indicador.

GOBIERNO DEL ESTADO DE JALISCO
PRESUPUESTO DE EGRESOS PARA EL EJERCICIO FISCAL 2018
Ficha Técnica de Indicador

Sistema de Evaluación del Desempeño (SED)

Gobierno del Estado de Jalisco Secretaría de Planeación, Administración y Finanzas

Datos del Programa

Impartición de Justicia Laboral en el Estado

Eje: Economía próspera

Tema: Empleo

¿Quién gasta?

14	Unidad Presupuestal	000	Unidad Responsable	00299	Unidad Ejecutora del Gasto
Secretaría del Trabajo y Previsión Social		Secretaría del Trabajo y Previsión Social		Junta de Conciliación y Arbitraje	

¿Para qué se gasta?

Finalidad	Función	Subfunción
Gobierno	Justicia	Impartición de Justicia

Presupuesto asignado al Programa Presupuestario

Monto

Objetivos

Nivel	Clave Componente	Resumen Narrativo
Componente	02	Huelgas solucionadas en el Estado.

Datos del Indicador

Denominación	Método de cálculo
Número de soluciones de huelga en el Estado.	(Documento de solución de huelga. (Realizado) / Documento de solución de huelga. (Programado))*100

Descripción del Indicador

Todo emplazamiento de huelga que se soluciona por cualquier vía de cualquier año, en el presente periodo.

Tipo de Indicador	Gestión	Dimensión del Indicador	Eficiencia	Año de Medición del Resultado	2018
Cobertura	Estatal	Frecuencia de Medición	Trimestral		

Desagregado meta valor por género

Parámetros de semaforización <div style="display: flex; justify-content: space-around; align-items: center;"> <div style="text-align: center;">0</div> <div style="text-align: center;">33.30</div> <div style="text-align: center;">33.31</div> <div style="text-align: center;">66.60</div> <div style="text-align: center;">66.61</div> <div style="text-align: center;">130</div> </div> <div style="display: flex; justify-content: space-around; margin-top: 5px;"> <div style="width: 15px; height: 15px; background-color: red;"></div> <div style="width: 15px; height: 15px; background-color: red;"></div> <div style="width: 15px; height: 15px; background-color: yellow;"></div> <div style="width: 15px; height: 15px; background-color: yellow;"></div> <div style="width: 15px; height: 15px; background-color: green;"></div> <div style="width: 15px; height: 15px; background-color: green;"></div> </div>	Meta Institucional	Meta Valor	Unidad de medida (meta valor)	Hombre	Mujer
	100%	3,050	Otro	No disponible	No disponible
Sentido del Indicador	Línea Base (meta valor)	Año (Línea base)			
Ascendente	3,000	2017			

Variables del Indicador

Nombre de la Variable	Unidad de medida	Tipo de Acumulación
Documento de solución de huelga. (realizado)	Otro	Suma
Documento de solución de huelga. (programado)	Otro	Suma

Fuente de Información	STyPS - JLCA
Medios de verificación	Informes físicos firmados por el titular del área.
Supuestos	Las partes llegan a un arreglo, o se envían al archivo por improcedente.
Observaciones	
Id_ mir	826

- 1 El presente documento despliega la información perteneciente a los indicadores estratégicos y gestión de aquellos programas presupuestarios que provienen de bienes y servicios que generan valor público a la ciudadanía jalisciense
- 2 Se muestra el número del Componente relacionado con el indicador.

GOBIERNO DEL ESTADO DE JALISCO
PRESUPUESTO DE EGRESOS PARA EL EJERCICIO FISCAL 2018
Ficha Técnica de Indicador

Sistema de Evaluación del Desempeño (SED)

Gobierno del Estado de Jalisco Secretaría de Planeación, Administración y Finanzas

Datos del Programa

Impartición de Justicia Laboral en el Estado

Eje: Economía próspera

Tema: Empleo

¿Quién gasta?

14	Unidad Presupuestal	000	Unidad Responsable	00299	Unidad Ejecutora del Gasto
Secretaría del Trabajo y Previsión Social		Secretaría del Trabajo y Previsión Social		Junta de Conciliación y Arbitraje	

¿Para qué se gasta?

Finalidad	Función	Subfunción
Gobierno	Justicia	Impartición de Justicia

Presupuesto asignado al Programa Presupuestario

Monto

Objetivos

Nivel	Clave Componente	Resumen Narrativo
Componente	03	Convenios y renuncias ratificados fuera de juicio

Datos del Indicador

Denominación	Método de cálculo
Convenios y renuncias fuera de juicio.	(Convenio o renuncia ratificada. (Realizado) / Convenio o renuncia ratificada. (Programado))*100

Descripción del Indicador

Todo aquel acuerdo ratificado ante la JLCA, ya sea de renuncia o de convenio que se lleva a cabo entre trabajador y patrón sin llegar a una demanda.

Tipo de Indicador	Gestión	Dimensión del Indicador	Eficiencia	Año de Medición del Resultado	2018
Cobertura	Estatral	Frecuencia de Medición	Trimestral		

Desagregado meta valor por género

Parámetros de semaforización		Meta Institucional	Meta Valor	Unidad de medida (meta valor)	Hombre	Mujer
		100%	40,050	Otro	No disponible	No disponible
0	33.30	33.31	66.60	66.61	130	
		Sentido del Indicador	Línea Base (meta valor)	Año (Línea base)		
		Ascendente	40,000	2017		

Variables del Indicador

Nombre de la Variable	Unidad de medida	Tipo de Acumulación
Convenio o renuncia ratificada. (realizado)	Otro	Suma
Convenio o renuncia ratificada. (programado)	Otro	Suma

Fuente de Información	STyPS - JLCA
Medios de verificación	Informe físico firmado por el titular de cada área y se puede verificar con las descargas del Sistema de Gestión de Procesos Gubernamentales (SGPG).
Supuestos	En la ratificación de convenios las dos partes llegan a un acuerdo y se le paga al trabajador lo acordado, y para las ratificaciones de renuncia, solo es necesario el consentimiento del trabajador.
Observaciones	
Id. mir	837

- 1 El presente documento despliega la información perteneciente a los indicadores estratégicos y gestión de aquellos programas presupuestarios que proveen de bienes y servicios que generan valor público a la ciudadanía jalisciense
- 2 Se muestra el número del Componente relacionado con el indicador.

GOBIERNO DEL ESTADO DE JALISCO
PRESUPUESTO DE EGRESOS PARA EL EJERCICIO FISCAL 2018
Ficha Técnica de Indicador

Sistema de Evaluación del Desempeño (SED)

Gobierno del Estado de Jalisco Secretaría de Planeación, Administración y Finanzas

Datos del Programa

Programa de Apoyo para el fortalecimiento del Empleo en el Estado

Eje: Economía próspera

Tema: Empleo

¿Quién gasta?

14	Unidad Presupuestal	000	Unidad Responsable	00300	Unidad Ejecutora del Gasto
Secretaría del Trabajo y Previsión Social		Secretaría del Trabajo y Previsión Social		Dirección General del Servicio Nacional de Empleo Jalisco	

¿Para qué se gasta?

Finalidad	Función	Subfunción
Desarrollo Económico	Asuntos Económicos, Comerciales y Laborales en General	Asuntos Laborales Generales

Presupuesto asignado al Programa Presupuestario

Monto

Objetivos

Nivel	Clave Componente	Resumen Narrativo
Fin		Contribuir a Impulsar el empleo de calidad e intermediar en el mercado laboral para favorecer la empleabilidad, la protección social y la ocupación productiva; mediante estrategias, tales como: proveer de información que facilite la vinculación entre empleadores y buscadores de empleo; diseñar y ejecutar políticas públicas que propicien la articulación de los actores del mercado facilitando con ello la colocación, y focalizar actividades a favor de grupos vulnerables para que consigan, conserven o recuperen su empleo.

Datos del Indicador

Denominación Personas atendidas a través de los programas y acciones del SNEJ	Método de cálculo (Numero se personas atendidas a través de los programas y acciones del SNEJ (Realizado) / Numero se personas atendidas a través de los programas y acciones del SNEJ (Programado))*100
---	--

Descripción del Indicador

Las personas desempleadas y subempleadas que son atendidas a través de los Servicios de Vinculación Laboral, así como apoyos económicos y/o en especie con recursos estatales a través de los subprogramas: Bécate, Capital Humano, Fomento al Autoempleo y Empleo Temporal.

Tipo de Indicador	<input type="text" value="Estratégico"/>	Dimensión del Indicador	<input type="text" value="Economía"/>	Año de Medición del Resultado	<input type="text" value="2018"/>
Cobertura	<input type="text" value="Estatal"/>	Frecuencia de Medición	<input type="text" value="Trimestral"/>		

Desagregado meta valor por género

Parámetros de semaforización	Meta Institucional	Meta Valor	Unidad de medida (meta valor)	Hombre	Mujer
	100%	10,000	Persona	No disponible	No disponible
<input type="text" value="0"/> <input type="text" value="50.00"/> <input type="text" value="50.01"/> <input type="text" value="70.00"/> <input type="text" value="70.01"/> <input type="text" value="130"/>	Sentido del Indicador	Línea Base (meta valor)	Año (Línea base)		
	Ascendente	10,000	2016		

Variables del Indicador

Nombre de la Variable	Unidad de medida	Tipo de Acumulación
Numero se personas atendidas a través de los programas y acciones del SNEJ (realizado)	Persona	Suma
Numero se personas atendidas a través de los programas y acciones del SNEJ (programado)	Persona	Suma

Fuente de Información	<input type="text" value="Servicio Nacional de Empleo Jalisco"/>
Medios de verificación	<input type="text" value="Sistema MIDE Jalisco, ENOE, IIEG"/>
Supuestos	<input type="text" value="El Gobierno del Estado teniendo en cuenta la equidad y no discriminación tanto en la oferta de empleos como en la estabilidad, remuneración y desarrollo laboral, ha dispuesto medidas entre las que se encuentran actividades encaminadas al acercamiento del ciudadano."/>
Observaciones	<input type="text"/>
Id_mir	<input type="text" value="1217"/>

- 1 El presente documento despliega la información perteneciente a los indicadores estratégicos y gestión de aquellos programas presupuestarios que proveen de bienes y servicios que generan valor público a la ciudadanía jalisciense
- 2 Se muestra el número del Componente relacionado con el indicador.

GOBIERNO DEL ESTADO DE JALISCO
PRESUPUESTO DE EGRESOS PARA EL EJERCICIO FISCAL 2018
Ficha Técnica de Indicador

Sistema de Evaluación del Desempeño (SED)

Gobierno del Estado de Jalisco Secretaría de Planeación, Administración y Finanzas

Datos del Programa

Programa de Apoyo para el fortalecimiento del Empleo en el Estado

Eje: Economía próspera

Tema: Empleo

¿Quién gasta?

14	Unidad Presupuestal	000	Unidad Responsable	00300	Unidad Ejecutora del Gasto
Secretaría del Trabajo y Previsión Social		Secretaría del Trabajo y Previsión Social		Dirección General del Servicio Nacional de Empleo Jalisco	

¿Para qué se gasta?

Finalidad	Función	Subfunción
Desarrollo Económico	Asuntos Económicos, Comerciales y Laborales en General	Asuntos Laborales Generales

Presupuesto asignado al Programa Presupuestario

Monto

Objetivos

Nivel	Clave Componente	Resumen Narrativo
Propósito		Promover el incremento de la productividad con beneficios compartidos, la empleabilidad y la capacitación en el trabajo. Fortalecer los mecanismos de consejería, vinculación y colocación laboral; Consolidar las políticas activas de capacitación para el trabajo y en el trabajo; Impulsar, de manera focalizada, el autoempleo en la formalidad; Fomentar el incremento de la productividad laboral con beneficios compartidos entre empleadores y empleados, y Promover la pertinencia educativa, la generación de competencias y la empleabilidad.

Datos del Indicador

Denominación	Método de cálculo
Personas beneficiarias a través del Programa de Empleo Temporal	$(\text{Numero de Personas beneficiarias a través del Programa de Empleo Temporal (Realizado)} / \text{Numero de Personas beneficiarias a través del Programa de Empleo Temporal (Programado)}) * 100$

Descripción del Indicador

Apoya con una compensación económica a la población desempleada (vulnerable) en igualdad de oportunidades para su participación en proyectos estatales y/o municipales de carácter gubernamental, que obtienen apoyos económicos de manera temporal, que les permita atender sus necesidades básicas y así continuar con la búsqueda de empleo con ello propiciar el crecimiento económico del Estado.

Tipo de Indicador	<input type="text" value="Gestión"/>	Dimensión del Indicador	<input type="text" value="Economía"/>	Año de Medición del Resultado	<input type="text" value="2018"/>
Cobertura	<input type="text" value="Estatal"/>	Frecuencia de Medición	<input type="text" value="Trimestral"/>		

Desagregado meta valor por género

Parámetros de semaforización	Meta Institucional	Meta Valor	Unidad de medida (meta valor)	Hombre	Mujer
	100%	5,000	Persona	No disponible	No disponible
	Sentido del Indicador	Línea Base (meta valor)	Año (Línea base)		
<div style="display: flex; justify-content: space-around;"> </div>	Ascendente	5,000	2016		

Variables del Indicador

Nombre de la Variable	Unidad de medida	Tipo de Acumulación
Numero de Personas beneficiarias a través del Programa de Empleo Temporal (realizado)	Persona	Suma
Numero de Personas beneficiarias a través del Programa de Empleo Temporal (programado)	Persona	Suma

Fuente de Información

Medios de verificación

Supuestos

Observaciones

Id. mir

1 El presente documento despliega la información perteneciente a los indicadores estratégicos y gestión de aquellos programas presupuestarios que proveen de bienes y servicios que generan valor público a la ciudadanía jalisciense

2 Sistema de Información del Gobierno del Estado de Jalisco

GOBIERNO DEL ESTADO DE JALISCO
PRESUPUESTO DE EGRESOS PARA EL EJERCICIO FISCAL 2018
Ficha Técnica de Indicador

Sistema de Evaluación del Desempeño (SED)

Gobierno del Estado de Jalisco Secretaría de Planeación, Administración y Finanzas

Datos del Programa

Programa de Apoyo para el fortalecimiento del Empleo en el Estado

Eje: Economía próspera

Tema: Empleo

¿Quién gasta?

14	Unidad Presupuestal	000	Unidad Responsable	00300	Unidad Ejecutora del Gasto
Secretaría del Trabajo y Previsión Social		Secretaría del Trabajo y Previsión Social		Dirección General del Servicio Nacional de Empleo Jalisco	

¿Para qué se gasta?

Finalidad	Función	Subfunción
Desarrollo Económico	Asuntos Económicos, Comerciales y Laborales en General	Asuntos Laborales Generales

Presupuesto asignado al Programa Presupuestario

Monto

Objetivos

Nivel	Clave Componente	Resumen Narrativo
Componente	04	Apoyos del Programa Estatal de Apoyo al Empleo otorgados a buscadores de empleo en formación laboral.

Datos del Indicador

Denominación	Método de cálculo
Personas beneficiadas a través del Sub - Programa de Capital Humano	(Numero de Personas Beneficiarias a través del Sub - Programa de Capital Humano (Realizado) / Numero de Personas Beneficiarias a través del Sub - Programa de Capital Humano (Programado))*100

Descripción del Indicador

Este subprograma apoya a buscadores de empleo que requieren capacitarse para facilitar su colocación en un puesto de trabajo o el desarrollo de una actividad productiva por cuenta propia.

Tipo de Indicador	Gestión	Dimensión del Indicador	Economía	Año de Medición del Resultado	2018
Cobertura	Estatal	Frecuencia de Medición	Trimestral		

Desagregado meta valor por género

	Meta Institucional	Meta Valor	Unidad de medida (meta valor)	Hombre	Mujer												
Parámetros de semaforización	100%	700	Persona	No disponible	No disponible												
<table style="display: inline-table; border: none;"> <tr> <td style="border: 1px solid black; padding: 2px;">0</td> <td style="border: 1px solid black; padding: 2px;">50.00</td> <td style="border: 1px solid black; padding: 2px;">50.01</td> <td style="border: 1px solid black; padding: 2px;">70.00</td> <td style="border: 1px solid black; padding: 2px;">70.01</td> <td style="border: 1px solid black; padding: 2px;">130</td> </tr> <tr> <td style="background-color: red; width: 15px; height: 15px;"></td> <td style="background-color: red; width: 15px; height: 15px;"></td> <td style="background-color: yellow; width: 15px; height: 15px;"></td> <td style="background-color: yellow; width: 15px; height: 15px;"></td> <td style="background-color: green; width: 15px; height: 15px;"></td> <td style="background-color: green; width: 15px; height: 15px;"></td> </tr> </table>	0	50.00	50.01	70.00	70.01	130							Sentido del Indicador	Línea Base (meta valor)	Año (Línea base)		
0	50.00	50.01	70.00	70.01	130												
	Ascendente	700	2016														

Variables del Indicador

Nombre de la Variable	Unidad de medida	Tipo de Acumulación
Numero de Personas Beneficiarias a través del Sub - Programa de Capital Humano (realizado)	Persona	Suma
Numero de Personas Beneficiarias a través del Sub - Programa de Capital Humano (programado)	Persona	Suma

Fuente de Información	Servicio Nacional de Empleo Jalisco
Medios de verificación	Sistema MIDE Jalisco, Base de datos del SNEJ

Supuestos
El Gobierno del Estado busca promover una cultura de capacitación en el trabajo orientada en la base del desarrollo de nuevas habilidades demandadas en el mercado laboral; la certificación de competencias laborales: de Idiomas, de habilidades y de oficios

Observaciones

Id_mir

- 1 El presente documento despliega la información perteneciente a los indicadores estratégicos y gestión de aquellos programas presupuestarios que proveen de bienes y servicios que generan valor público a la ciudadanía jalisciense
- 2 Se muestra el número del Componente relacionado con el indicador.

GOBIERNO DEL ESTADO DE JALISCO
PRESUPUESTO DE EGRESOS PARA EL EJERCICIO FISCAL 2018
Ficha Técnica de Indicador

Sistema de Evaluación del Desempeño (SED)

Gobierno del Estado de Jalisco Secretaría de Planeación, Administración y Finanzas

Datos del Programa

Programa de Apoyo para el fortalecimiento del Empleo en el Estado

Eje: Economía próspera

Tema: Empleo

¿Quién gasta?

14 Unidad Presupuestal	000 Unidad Responsable	00300 Unidad Ejecutora del Gasto
Secretaría del Trabajo y Previsión Social	Secretaría del Trabajo y Previsión Social	Dirección General del Servicio Nacional de Empleo Jalisco

¿Para qué se gasta?

Finalidad	Función	Subfunción
Desarrollo Económico	Asuntos Económicos, Comerciales y Laborales en General	Asuntos Laborales Generales

Presupuesto asignado al Programa Presupuestario

Monto

Objetivos

Nivel	Clave Componente	Resumen Narrativo
Componente	05	Apoyo económico otorgado mediante el programa de Compensación a la Ocupación Temporal.

Datos del Indicador

Denominación	Método de cálculo
Personas beneficiadas mediante el Programa de Compensación a la Ocupación Temporal	$(\text{Personas Beneficiadas mediante el programa de Compensación a la Ocupación Temporal (Realizado)} / \text{Personas Beneficiadas mediante el programa de Compensación a la Ocupación Temporal (Programado)}) * 100$

Descripción del Indicador

Personas beneficiadas mediante el programa de Compensación a la Ocupación Temporal

Tipo de Indicador	Dimensión del Indicador	Año de Medición del Resultado	
Gestión	Economía	2018	
Cobertura	Frecuencia de Medición		
Estatral	Trimestral		

Desagregado meta valor por género

Parámetros de semaforización		Meta Institucional	Meta Valor	Unidad de medida (meta valor)	Hombre	Mujer
		100%	150	Persona	No disponible	No disponible
0	50.00	50.01	70.00	70.01	130	
		Sentido del Indicador	Línea Base (meta valor)	Año (Línea base)		
		Ascendente	150	2016		

Variables del Indicador

Nombre de la Variable	Unidad de medida	Tipo de Acumulación
Personas Beneficiadas mediante el programa de Compensación a la Ocupación Temporal (realizado)	Persona	Suma
Personas Beneficiadas mediante el programa de Compensación a la Ocupación Temporal (programado)	Persona	Suma

Fuente de Información	Servicio Nacional de Empleo
Medios de verificación	Base de datos del SNEJ, reporte
Supuestos	Los solicitantes del apoyo cumplan con los requisitos establecidos
Observaciones	
Id_mir	1233

- 1 El presente documento despliega la información perteneciente a los indicadores estratégicos y gestión de aquellos programas presupuestarios que provienen de bienes y servicios que generan valor público a la ciudadanía jalisciense
- 2 Se muestra el número del Componente relacionado con el indicador.

GOBIERNO DEL ESTADO DE JALISCO
PRESUPUESTO DE EGRESOS PARA EL EJERCICIO FISCAL 2018
Ficha Técnica de Indicador

Sistema de Evaluación del Desempeño (SED)

Gobierno del Estado de Jalisco Secretaría de Planeación, Administración y Finanzas

Datos del Programa

Programa de Apoyo para el fortalecimiento del Empleo en el Estado

Eje: Economía próspera

Tema: Empleo

¿Quién gasta?

14	Unidad Presupuestal	000	Unidad Responsable	00300	Unidad Ejecutora del Gasto
Secretaría del Trabajo y Previsión Social		Secretaría del Trabajo y Previsión Social		Dirección General del Servicio Nacional de Empleo Jalisco	

¿Para qué se gasta?

Finalidad	Función	Subfunción
Desarrollo Económico	Asuntos Económicos, Comerciales y Laborales en General	Asuntos Laborales Generales

Presupuesto asignado al Programa Presupuestario

Monto

Objetivos

Nivel	Clave Componente	Resumen Narrativo
Componente	01	Apoyo a proyectos de fomento al autoempleo entregados a personas desempleadas o sub empleadas.

Datos del Indicador

Denominación	Método de cálculo
Personas beneficiadas a través del Sub - Programa de Fomento al Autoempleo	(Numero de Personas beneficiadas a través del Sub - Programa de Fomento al Autoempleo (Realizado) / Numero de Personas beneficiadas a través del Sub - Programa de Fomento al Autoempleo (Programado))*100

Descripción del Indicador

Este subprograma brinda apoyo con la entrega de mobiliario, maquinaria, equipo y/o herramienta a personas desempleadas y subempleadas, con potencial para desarrollar una actividad productiva por cuenta propia, que generen o permitan la consolidación de empleos dignos y perdurables.

Tipo de Indicador	Gestión	Dimensión del Indicador	Economía	Año de Medición del Resultado	2018
Cobertura	Estatral	Frecuencia de Medición	Trimestral		

Desagregado meta valor por género

Parámetros de semaforización		Meta Institucional	Meta Valor	Unidad de medida (meta valor)	Hombre	Mujer
		100%	180	Persona	No disponible	No disponible
0	50.00	50.01	70.00	70.01	130	
		Sentido del Indicador	Línea Base (meta valor)	Año (Línea base)		
		Ascendente	180	2016		

Variables del Indicador

Nombre de la Variable	Unidad de medida	Tipo de Acumulación
Numero de Personas beneficiadas a través del Sub - Programa de Fomento al Autoempleo (realizado)	Persona	Suma
Numero de Personas beneficiadas a través del Sub - Programa de Fomento al Autoempleo (programado)	Persona	Suma

Fuente de Información

Medios de verificación

Supuestos

Observaciones

Id_mir

- 1 El presente documento despliega la información perteneciente a los indicadores estratégicos y gestión de aquellos programas presupuestarios que proveen de bienes y servicios que generan valor público a la ciudadanía jalisciense
- 2 Se muestra el número del Componente relacionado con el indicador.

GOBIERNO DEL ESTADO DE JALISCO
PRESUPUESTO DE EGRESOS PARA EL EJERCICIO FISCAL 2018
Ficha Técnica de Indicador

Sistema de Evaluación del Desempeño (SED)			
Gobierno del Estado de Jalisco		Secretaría de Planeación, Administración y Finanzas	
Datos del Programa			
Programa de Apoyo para el fortalecimiento del Empleo en el Estado			
Eje: Economía próspera		Tema: Empleo	
¿Quién gasta?			
14	Unidad Presupuestal	000	Unidad Responsable
00300	Unidad Ejecutora del Gasto		
Secretaría del Trabajo y Previsión Social	Secretaría del Trabajo y Previsión Social	Dirección General del Servicio Nacional de Empleo Jalisco	
¿Para qué se gasta?			
Finalidad	Función		Subfunción
Desarrollo Económico	Asuntos Económicos, Comerciales y Laborales en General		Asuntos Laborales Generales
Presupuesto asignado al Programa Presupuestario			
Monto			
\$144,515,502.75			
Objetivos			
Nivel	Clave Componente	Resumen Narrativo	
Componente	02	Apoyos mediante becas, vales o certificaciones, otorgados a personas desempleadas o sub empleadas, en sus diferentes modalidades.	
Datos del Indicador			
Denominación		Método de cálculo	
Personas beneficiadas a través del Sub - Programa de Bécate		(Numero de Personas beneficiarias a través del Sub - Programa Bécate (Realizado) / Numero de Personas beneficiarias a través del Sub - Programa Bécate (Programado))*100	
Descripción del Indicador			
Este subprograma apoya a buscadores de empleo que requieren capacitarse para facilitar su colocación en un puesto de trabajo o el desarrollo de una actividad productiva por cuenta propia. La capacitación y apoyo a los buscadores de empleo se implementa a través de la impartición de cursos en sus diferentes modalidades.			
Tipo de Indicador	Gestión	Dimensión del Indicador	Economía
Año de Medición del Resultado	2018		
Cobertura	Estatal	Frecuencia de Medición	Trimestral
Desagregado meta valor por género			
Parámetros de semaforización		Meta Institucional	Meta Valor
0	50.00	100%	900
50.01	70.00	Sentido del Indicador	Unidad de medida (meta valor)
70.01	130	Ascendente	Persona
130	Línea Base (meta valor)		Hombre
130	Año (Línea base)		Mujer
130	900		No disponible
130	2016		No disponible
Variables del Indicador			
Nombre de la Variable		Unidad de medida	Tipo de Acumulación
Numero de Personas beneficiarias a través del Sub - Programa Bécate (realizado)		Persona	Suma
Numero de Personas beneficiarias a través del Sub - Programa Bécate (programado)		Persona	Suma
Fuente de Información			
Servicio Nacional de Empleo Jalisco			
Medios de verificación			
Base de datos del SNEJ			
Supuestos			
El servicio Nacional de Empleo identifica a los sectores y rama laboral del mercado laboral local, municipal y regional con mayor dinamismo y crecimiento, así como las necesidades de capacitación de los buscadores de empleo a través de la información			
Observaciones			
Id_ mir	1258		

- 1 El presente documento despliega la información perteneciente a los indicadores estratégicos y gestión de aquellos programas presupuestarios que provienen de bienes y servicios que generan valor público a la ciudadanía jalisciense
- 2 Se muestra el número del Componente relacionado con el indicador.

GOBIERNO DEL ESTADO DE JALISCO
PRESUPUESTO DE EGRESOS PARA EL EJERCICIO FISCAL 2018
Ficha Técnica de Indicador

Sistema de Evaluación del Desempeño (SED)

Gobierno del Estado de Jalisco Secretaría de Planeación, Administración y Finanzas

Datos del Programa

Programa de Apoyo para el fortalecimiento del Empleo en el Estado

Eje: Economía próspera

Tema: Empleo

¿Quién gasta?

14	Unidad Presupuestal	000	Unidad Responsable	00300	Unidad Ejecutora del Gasto
Secretaría del Trabajo y Previsión Social		Secretaría del Trabajo y Previsión Social		Dirección General del Servicio Nacional de Empleo Jalisco	

¿Para qué se gasta?

Finalidad	Función	Subfunción
Desarrollo Económico	Asuntos Económicos, Comerciales y Laborales en General	Asuntos Laborales Generales

Presupuesto asignado al Programa Presupuestario

Monto

Objetivos

Nivel	Clave Componente	Resumen Narrativo
Componente	03	Apoyos económicos entregados mediante el programa de empleo temporal.

Datos del Indicador

Denominación	Método de cálculo
Personas beneficiadas a través del Programa de Empleo Temporal	(Numero de Personas beneficiadas a través del Programa de Empleo Temporal (Realizado) / Numero de Personas beneficiadas a través del Programa de Empleo Temporal (Programado))*100

Descripción del Indicador

Este subprograma apoya con una compensación económica a la población desempleada (vulnerable) en igualdad de oportunidades para su participación en proyectos estatales y/o municipales de carácter gubernamental, que obtienen apoyos económicos de manera temporal, que les permita atender sus necesidades básicas y así continuar con la búsqueda de empleo con ello propiciar el crecimiento económico del Estado.

Tipo de Indicador	Dimensión del Indicador	Año de Medición del Resultado
Gestión	Economía	2018
Cobertura	Frecuencia de Medición	
Estatal	Trimestral	

Desagregado meta valor por género

	Meta Institucional	Meta Valor	Unidad de medida (meta valor)	Hombre	Mujer												
Parámetros de semaforización	100%	6,000	Persona	No disponible	No disponible												
<table style="display: inline-table; border: none;"> <tr> <td style="border: 1px solid black; padding: 2px;">0</td> <td style="border: 1px solid black; padding: 2px;">50.00</td> <td style="border: 1px solid black; padding: 2px;">50.01</td> <td style="border: 1px solid black; padding: 2px;">70.00</td> <td style="border: 1px solid black; padding: 2px;">70.01</td> <td style="border: 1px solid black; padding: 2px;">130</td> </tr> <tr> <td style="background-color: red; width: 15px; height: 15px;"></td> <td style="background-color: red; width: 15px; height: 15px;"></td> <td style="background-color: yellow; width: 15px; height: 15px;"></td> <td style="background-color: yellow; width: 15px; height: 15px;"></td> <td style="background-color: green; width: 15px; height: 15px;"></td> <td style="background-color: green; width: 15px; height: 15px;"></td> </tr> </table>	0	50.00	50.01	70.00	70.01	130							Sentido del Indicador	Línea Base (meta valor)	Año (Línea base)		
0	50.00	50.01	70.00	70.01	130												
	Ascendente	6,000	2016														

Variables del Indicador

Nombre de la Variable	Unidad de medida	Tipo de Acumulación
Numero de Personas beneficiadas a través del Programa de Empleo Temporal (realizado)	Persona	Suma
Numero de Personas beneficiadas a través del Programa de Empleo Temporal (programado)	Persona	Suma

Fuente de Información

Medios de verificación

Supuestos

Observaciones

Id. mir

- 1 El presente documento despliega la información perteneciente a los indicadores estratégicos y gestión de aquellos programas presupuestarios que provienen de bienes y servicios que generan valor público a la ciudadanía jalisciense
- 2 Se muestra el número del Componente relacionado con el indicador.

GOBIERNO DEL ESTADO DE JALISCO
PRESUPUESTO DE EGRESOS PARA EL EJERCICIO FISCAL 2018
Ficha Técnica de Indicador

Sistema de Evaluación del Desempeño (SED)

Gobierno del Estado de Jalisco Secretaría de Planeación, Administración y Finanzas

Datos del Programa

Procuración de Justicia Laboral y Conciliación Laboral Administrativa en el Estado

Eje: Estado de derecho

Tema: Procuración e impartición de justicia

¿Quien gasta?

14	Unidad Presupuestal	000	Unidad Responsable	00301	Unidad Ejecutora del Gasto
Secretaría del Trabajo y Previsión Social		Secretaría del Trabajo y Previsión Social		Dirección General del Trabajo	

¿Para qué se gasta?

Finalidad	Función	Subfunción
Gobierno	Justicia	Procuración de Justicia

Presupuesto asignado al Programa Presupuestario

Monto

Objetivos

Nivel	Clave Componente	Resumen Narrativo
Fin		Contribuir con la justicia y la paz laboral en el estado mediante la asesoría, conciliación administrativa, procuración de justicia, atención y valoración médica por riesgos de trabajo en materia laboral.

Datos del Indicador

Denominación	Método de cálculo
Total de atención y resolución de conflictos laborales a través de los servicios brindados por la Dirección General del Trabajo.	$(\text{Atención y resolución de conflictos (Realizado)} / \text{Atención y resolución de conflictos (Programado)}) * 100$

Descripción del Indicador
Contribuir con la justicia y la paz laboral en el Estado mediante los servicios que brinda la DGT.

Tipo de Indicador	<input type="text" value="Estratégico"/>	Dimensión del Indicador	<input type="text" value="Eficiencia"/>	Año de Medición del Resultado	<input type="text" value="2018"/>
Cobertura	<input type="text" value="Estatal"/>	Frecuencia de Medición	<input type="text" value="Anual"/>		

Parámetros de semaforización		Meta Institucional	Meta Valor	Unidad de medida (meta valor)	Desagregado meta valor por género	
		<input type="text" value="100%"/>	<input type="text" value="60,000"/>	<input type="text" value="Usuario"/>	<input type="text" value="No disponible"/>	<input type="text" value="No disponible"/>
0	50.00	50.01	70.00	70.01	130	
		Sentido del Indicador	Línea Base (meta valor)	Año (Línea base)		
		<input type="text" value="Ascendente"/>	<input type="text" value="60,000"/>	<input type="text" value="2017"/>		

Variables del Indicador

Nombre de la Variable	Unidad de medida	Tipo de Acumulación
Atención y resolución de conflictos (realizado)	Usuario	Suma
Atención y resolución de conflictos (programado)	Usuario	Suma

Fuente de Información	Base de datos de la DGT
Medios de verificación	Reporte mensual de Actividades
Supuestos	Las condiciones económicas se mantienen estables, los niveles de desempleo no se incrementan.
Observaciones	
Id_mir	<input type="text" value="715"/>

- 1 El presente documento despliega la información perteneciente a los indicadores estratégicos y gestión de aquellos programas presupuestarios que proveen de bienes y servicios que generan valor público a la ciudadanía jalisciense
- 2 Se muestra el número del Componente relacionado con el indicador.

GOBIERNO DEL ESTADO DE JALISCO
PRESUPUESTO DE EGRESOS PARA EL EJERCICIO FISCAL 2018
Ficha Técnica de Indicador

Sistema de Evaluación del Desempeño (SED)

Gobierno del Estado de Jalisco Secretaría de Planeación, Administración y Finanzas

Datos del Programa

Procuración de Justicia Laboral y Conciliación Laboral Administrativa en el Estado

Eje: Estado de derecho

Tema: Procuración e impartición de justicia

¿Quién gasta?

14	000	00301	
Unidad Presupuestal	Unidad Responsable	Unidad Ejecutora del Gasto	
Secretaría del Trabajo y Previsión Social	Secretaría del Trabajo y Previsión Social	Dirección General del Trabajo	

¿Para qué se gasta?

Finalidad	Función	Subfunción
Gobierno	Justicia	Procuración de Justicia

Presupuesto asignado al Programa Presupuestario

Monto

Objetivos

Nivel	Clave Componente	Resumen Narrativo
Propósito		Los trabajadores y trabajadoras del Estado cuentan con asesoría, conciliación, representación y atención y/o valoración médica, en materia laboral en un ambiente de seguridad y certeza jurídica que les permite incrementar su productividad.

Datos del Indicador

Denominación	Método de cálculo
Total de usuarios de los servicios brindados por la Dirección General del Trabajo.	$(\text{Citas emitidas y citas celebradas (PDT, CGC) (Realizado)} / \text{Citas emitidas y citas celebradas (PDT, CGC) (Programado)}) * 100$

Descripción del Indicador

Los trabajadores, trabajadoras, sindicatos y usuarios interesados, se ven beneficiados con los servicios que brinda la DGT en materia laboral en un ambiente de seguridad y certeza jurídica.

Tipo de Indicador	Estratégico	Dimensión del Indicador	Eficiencia	Año de Medición del Resultado	2018
Cobertura	Estatal	Frecuencia de Medición	Anual		

Desagregado meta valor por género

Parámetros de semaforización	Meta Institucional	Meta Valor	Unidad de medida (meta valor)	Desagregado meta valor por género	
				Hombre	Mujer
0 50.00 50.01 70.00 70.01 130	100%	52,000	Usuario	No disponible	No disponible
	Sentido del Indicador	Línea Base (meta valor)	Año (Línea base)		
	Ascendente	52,000	2017		

Variables del Indicador

Nombre de la Variable	Unidad de medida	Tipo de Acumulación
Citas emitidas y citas celebradas (PDT, CGC) (realizado)	Usuario	Suma
Citas emitidas y citas celebradas (PDT, CGC) (programado)	Usuario	Suma

Fuente de Información	Base de datos PDT,CGC y MT
Medios de verificación	Reporte mensual de citas emitidas y celebradas
Supuestos	Existe equidad y justicia laboral para la solución de conflictos, para las partes involucradas en la relación laboral.
Observaciones	
Id_mir	727

- 1 El presente documento despliega la información perteneciente a los indicadores estratégicos y gestión de aquellos programas presupuestarios que provienen de bienes y servicios que generan valor público a la ciudadanía jalisciense
- 2 Se muestra el número del Componente relacionado con el indicador.

GOBIERNO DEL ESTADO DE JALISCO
PRESUPUESTO DE EGRESOS PARA EL EJERCICIO FISCAL 2018
Ficha Técnica de Indicador

Sistema de Evaluación del Desempeño (SED)

Gobierno del Estado de Jalisco Secretaría de Planeación, Administración y Finanzas

Datos del Programa

Procuración de Justicia Laboral y Conciliación Laboral Administrativa en el Estado

Eje: Estado de derecho

Tema: Procuración e impartición de justicia

¿Quién gasta?

14	Unidad Presupuestal	000	Unidad Responsable	00301	Unidad Ejecutora del Gasto
Secretaría del Trabajo y Previsión Social		Secretaría del Trabajo y Previsión Social		Dirección General del Trabajo	

¿Para qué se gasta?

Finalidad	Función	Subfunción
Gobierno	Justicia	Procuración de Justicia

Presupuesto asignado al Programa Presupuestario

Monto

Objetivos

Nivel	Clave Componente	Resumen Narrativo
Componente	03	Asesorías brindadas en materia laboral para procurar justicia en el Estado.

Datos del Indicador

Denominación	Método de cálculo
Total de asesorías brindadas en materia laboral para procurar justicia en el estado	$(\text{Suma de usuarios con asesorías brindadas (PDT, CGC y MT) (Realizado)} / \text{Suma de usuarios con asesorías brindadas (PDT, CGC y MT) (Programado)}) * 100$

Descripción del Indicador

Asesorías brindadas a trabajadores, trabajadoras, sindicatos y usuarios interesados.

Tipo de Indicador	Gestión	Dimensión del Indicador	Eficiencia	Año de Medición del Resultado	2018
Cobertura	Estatal	Frecuencia de Medición	Trimestral		

Desagregado meta valor por género

Parámetros de semaforización <input type="text" value="0"/> <input type="text" value="50.00"/> <input type="text" value="50.01"/> <input type="text" value="70.00"/> <input type="text" value="70.01"/> <input type="text" value="130"/> 		Meta Institucional	Meta Valor	Unidad de medida (meta valor)	Hombre	Mujer
		100%	45,000	Asesoría	No disponible	No disponible
		Sentido del Indicador	Línea Base (meta valor)	Año (Línea base)		
		Ascendente	45,000	2017		

Variables del Indicador

Nombre de la Variable	Unidad de medida	Tipo de Acumulación
Suma de usuarios con asesorías brindadas (PDT, CGC y MT) (realizado)	Asesoría	Suma
Suma de usuarios con asesorías brindadas (PDT, CGC y MT) (programado)	Asesoría	Suma

Fuente de Información	Base de datos PDT, CGC y MT
Medios de verificación	Registro de visitas para asesorías brindadas a trabajadores, trabajadoras, sindicatos y usuarios solicitantes.
Supuestos	Las partes involucradas en una relación laboral acuden a efecto de buscar la equidad y la justicia.
Observaciones	
Id_mir	733

- 1 El presente documento despliega la información perteneciente a los indicadores estratégicos y gestión de aquellos programas presupuestarios que provienen de bienes y servicios que generan valor público a la ciudadanía jalisciense
- 2 Se muestra el número del Componente relacionado con el indicador.

GOBIERNO DEL ESTADO DE JALISCO
PRESUPUESTO DE EGRESOS PARA EL EJERCICIO FISCAL 2018
Ficha Técnica de Indicador

Sistema de Evaluación del Desempeño (SED)

Gobierno del Estado de Jalisco Secretaría de Planeación, Administración y Finanzas

Datos del Programa

Procuración de Justicia Laboral y Conciliación Laboral Administrativa en el Estado

Eje: Estado de derecho

Tema: Procuración e impartición de justicia

¿Quién gasta?

14	Unidad Presupuestal	000	Unidad Responsable	00301	Unidad Ejecutora del Gasto
Secretaría del Trabajo y Previsión Social		Secretaría del Trabajo y Previsión Social		Dirección General del Trabajo	

¿Para qué se gasta?

Finalidad	Función	Subfunción
Gobierno	Justicia	Procuración de Justicia

Presupuesto asignado al Programa Presupuestario

Monto

Objetivos

Nivel	Clave Componente	Resumen Narrativo
Componente	04	Citas conciliatorias de carácter administrativo en materia laboral brindadas como método de prevención y resolución conflictos laborales.

Datos del Indicador

Denominación	Método de cálculo
Total de citas conciliatorias de carácter administrativo en materia laboral, brindadas como método de prevención y resolución de conflictos laborales	(Sumatoria de usuarios con citas conciliatorias emitidas más citas celebradas más citas conciliadas (Realizado) / Sumatoria de usuarios con citas conciliatorias emitidas más citas celebradas más citas conciliadas (Programado))*100

Descripción del Indicador

Citas conciliatorias de carácter administrativo en materia laboral otorgadas a trabajadores, trabajadoras, sindicatos y usuarios interesados.

Tipo de Indicador	Gestión	Dimensión del Indicador	Eficiencia	Año de Medición del Resultado	2018
Cobertura	Estatal	Frecuencia de Medición	Trimestral		

Desagregado meta valor por género

Parámetros de semaforización						Meta Institucional	Meta Valor	Unidad de medida (meta valor)	Hombre	Mujer
0	50.00	50.01	70.00	70.01	130	100%	40,000	Usuario	No disponible	No disponible
						Sentido del Indicador	Línea Base (meta valor)	Año (Línea base)		
						Ascendente	40,000	2017		

Variables del Indicador

Nombre de la Variable	Unidad de medida	Tipo de Acumulación
Sumatoria de usuarios con citas conciliatorias emitidas más citas celebradas más citas conciliadas (realizado)	Usuario	Suma
Sumatoria de usuarios con citas conciliatorias emitidas más citas celebradas más citas conciliadas (programado)	Usuario	Suma

Fuente de Información	Base de datos PDT y CGC.
Medios de verificación	Agenda de citas
Supuestos	Existen conflictos laborales, las partes acuden a solicitar el servicio.
Observaciones	
Id_mir	751

- 1 El presente documento despliega la información perteneciente a los indicadores estratégicos y gestión de aquellos programas presupuestarios que provienen de bienes y servicios que generan valor público a la ciudadanía jalisciense
- 2 Se muestra el número del Componente relacionado con el indicador.

GOBIERNO DEL ESTADO DE JALISCO
PRESUPUESTO DE EGRESOS PARA EL EJERCICIO FISCAL 2018
Ficha Técnica de Indicador

Sistema de Evaluación del Desempeño (SED)

Gobierno del Estado de Jalisco Secretaría de Planeación, Administración y Finanzas

Datos del Programa

Procuración de Justicia Laboral y Conciliación Laboral Administrativa en el Estado

Eje: Estado de derecho

Tema: Procuración e impartición de justicia

¿Quién gasta?

14	Unidad Presupuestal	000	Unidad Responsable	00301	Unidad Ejecutora del Gasto
Secretaría del Trabajo y Previsión Social		Secretaría del Trabajo y Previsión Social		Dirección General del Trabajo	

¿Para qué se gasta?

Finalidad	Función	Subfunción
Gobierno	Justicia	Procuración de Justicia

Presupuesto asignado al Programa Presupuestario

Monto

Objetivos

Nivel	Clave Componente	Resumen Narrativo
Componente	02	Convenios elaborados y firmados para la terminación de la relación laboral a través del mutuo acuerdo.

Datos del Indicador

Denominación	Método de cálculo
Total de convenios elaborados y firmados para la terminación de la relación laboral a través del mutuo acuerdo.	(Suma de conciliaciones logradas por PDT y CGC. (Realizado) / Suma de conciliaciones logradas por PDT y CGC. (Programado))*100

Descripción del Indicador

Este indicador mide los conflictos de carácter laboral solucionados mediante métodos alternativos al juicio.

Tipo de Indicador	Gestión	Dimensión del Indicador	Eficiencia	Año de Medición del Resultado	2018
Cobertura	Estatal	Frecuencia de Medición	Trimestral		

Desagregado meta valor por género

Parámetros de semaforización		Meta Institucional	Meta Valor	Unidad de medida (meta valor)	Hombre	Mujer
		100%	9,930	Conciliación	No disponible	No disponible
0	50.00	50.01	70.00	70.01	130	
		Sentido del Indicador	Línea Base (meta valor)	Año (Línea base)		
		Ascendente	9,930	2017		

Variables del Indicador

Nombre de la Variable	Unidad de medida	Tipo de Acumulación
Suma de conciliaciones logradas por PDT y CGC. (realizado)	Conciliación	Suma
Suma de conciliaciones logradas por PDT y CGC. (programado)	Conciliación	Suma

Fuente de Información	Base de datos PDT y CGC.
Medios de verificación	Reporte mensual
Supuestos	Las partes acuden a la cita conciliatoria y llegan a un arreglo.
Observaciones	
Id. mir	756

- 1 El presente documento despliega la información perteneciente a los indicadores estratégicos y gestión de aquellos programas presupuestarios que provienen de bienes y servicios que generan valor público a la ciudadanía jalisciense
- 2 Se muestra el número del Componente relacionado con el indicador.

GOBIERNO DEL ESTADO DE JALISCO
PRESUPUESTO DE EGRESOS PARA EL EJERCICIO FISCAL 2018
Ficha Técnica de Indicador

Sistema de Evaluación del Desempeño (SED)

Gobierno del Estado de Jalisco Secretaría de Planeación, Administración y Finanzas

Datos del Programa

Procuración de Justicia Laboral y Conciliación Laboral Administrativa en el Estado

Eje: Estado de derecho

Tema: Procuración e impartición de justicia

¿Quién gasta?

14	Unidad Presupuestal	000	Unidad Responsable	00301	Unidad Ejecutora del Gasto
Secretaría del Trabajo y Previsión Social		Secretaría del Trabajo y Previsión Social		Dirección General del Trabajo	

¿Para qué se gasta?

Finalidad	Función	Subfunción
Gobierno	Justicia	Procuración de Justicia

Presupuesto asignado al Programa Presupuestario

Monto

Objetivos

Nivel	Clave Componente	Resumen Narrativo
Componente	05	Representación Legal otorgada a personas en conflicto laboral.

Datos del Indicador

Denominación	Método de cálculo
Total de representaciones legales otorgadas a personas en conflicto laboral.	(Suma de usuarios con demandas presentadas más citas en juicio (Realizado) / Suma de usuarios con demandas presentadas más citas en juicio (Programado))*100

Descripción del Indicador

Este indicador muestra la representación en materia laboral de Trabajadores, trabajadoras, sindicatos y usuarios interesados ante la JLCA.

Tipo de Indicador	Gestión	Dimensión del Indicador	Eficiencia	Año de Medición del Resultado	2018
Cobertura	Estatral	Frecuencia de Medición	Trimestral		

Desagregado meta valor por género

Parámetros de semaforización		Meta Institucional	Meta Valor	Unidad de medida (meta valor)	Hombre	Mujer
		100%	7,000	Usuario	No disponible	No disponible
0	50.00	50.01	70.00	70.01	130	
		Sentido del Indicador	Línea Base (meta valor)	Año (Línea base)		
		Ascendente	7,000	2017		

Variables del Indicador

Nombre de la Variable	Unidad de medida	Tipo de Acumulación
Suma de usuarios con demandas presentadas más citas en juicio (realizado)	Usuario	Suma
Suma de usuarios con demandas presentadas más citas en juicio (programado)	Usuario	Suma

Fuente de Información	Base de datos PDT y CGC.
Medios de verificación	Reporte mensual
Supuestos	Existe un conflicto laboral sin solución administrativa, la parte interesada solicita la representación legal ante la JLCA.
Observaciones	
Id. mir	767

- 1 El presente documento despliega la información perteneciente a los indicadores estratégicos y gestión de aquellos programas presupuestarios que provienen de bienes y servicios que generan valor público a la ciudadanía jalisciense
- 2 Se muestra el número del Componente relacionado con el indicador.

GOBIERNO DEL ESTADO DE JALISCO
PRESUPUESTO DE EGRESOS PARA EL EJERCICIO FISCAL 2018
Ficha Técnica de Indicador

Sistema de Evaluación del Desempeño (SED)

Gobierno del Estado de Jalisco Secretaría de Planeación, Administración y Finanzas

Datos del Programa

Fomentar el Cumplimiento de la Normatividad Laboral y de Seguridad e Higiene del Estado

Eje: Economía próspera

Tema: Empleo

¿Quién gasta?

14 Unidad Presupuestal	000 Unidad Responsable	00302 Unidad Ejecutora del Gasto
Secretaría del Trabajo y Previsión Social	Secretaría del Trabajo y Previsión Social	Dirección General de Previsión Social

¿Para qué se gasta?

Finalidad	Función	Subfunción
Desarrollo Económico	Asuntos Económicos, Comerciales y Laborales en General	Asuntos Laborales Generales

Presupuesto asignado al Programa Presupuestario

Monto \$23,098,585.27

Objetivos

Nivel	Clave Componente	Resumen Narrativo
Fin		Contribuir al logro de certidumbre jurídica para patrones y trabajadores y establecer fuentes de trabajo seguras y libres de riesgos de trabajo en el Estado, mediante la inspección, verificación y vigilancia del cumplimiento de la normatividad laboral.

Datos del Indicador

Denominación	Método de cálculo
Porcentaje de cumplimiento de la normatividad laboral	(Actas laborales más actas Tecnicas más certificaciones más capacitaciones más permisos más memorándum (Realizado) / Actas laborales más actas Tecnicas más certificaciones más capacitaciones más permisos más memorándum (Programado)) * 100

Descripción del Indicador
Contribuir al logro de certidumbre jurídica para patrones y trabajadores y establecer fuentes de trabajo seguras y libres de riesgos de trabajo en el Estado, mediante la inspección, capacitación y vigilancia del cumplimiento de la normatividad laboral y de seguridad y salud en el trabajo

Tipo de Indicador	Estratégico	Dimensión del Indicador	Eficacia	Año de Medición del Resultado	2018
Cobertura	Estatal	Frecuencia de Medición	Anual		

Desagregado meta valor por género

Parámetros de semaforización	Meta Institucional	Meta Valor	Unidad de medida (meta valor)	Hombre	Mujer
	100%	14,780	Acta	No disponible	No disponible
	Sentido del Indicador	Línea Base (meta valor)	Año (Línea base)		
<div style="display: flex; justify-content: space-around;"> <div style="width: 20px; height: 20px; background-color: red; border: 1px solid black;"></div> <div style="width: 20px; height: 20px; background-color: yellow; border: 1px solid black;"></div> <div style="width: 20px; height: 20px; background-color: green; border: 1px solid black;"></div> </div>	Ascendente	14,780	2016		

Variables del Indicador

Nombre de la Variable	Unidad de medida	Tipo de Acumulación
Actas laborales más actas Tecnicas más certificaciones más capacitaciones más permisos más memorándum (realizado)	Acta	Suma
Actas laborales más actas Tecnicas más certificaciones más capacitaciones más permisos más memorándum (programado)	Acta	Suma

Fuente de Información Dirección General de Previsión Social

Medios de verificación Base de Datos de la Dirección General de Previsión Social, Actas de Inspección

Supuestos Existe base de datos actualizada, se cuenta con recursos humanos y materiales.

Observaciones

Id. mir 1144

- 1 El presente documento despliega la información perteneciente a los indicadores estratégicos y gestión de aquellos programas presupuestarios que proveen de bienes y servicios que generan valor público a la ciudadanía jalisciense
- 2 Se muestra el número del Componente relacionado con el indicador.

GOBIERNO DEL ESTADO DE JALISCO
PRESUPUESTO DE EGRESOS PARA EL EJERCICIO FISCAL 2018
Ficha Técnica de Indicador

Sistema de Evaluación del Desempeño (SED)

Gobierno del Estado de Jalisco Secretaría de Planeación, Administración y Finanzas

Datos del Programa

Fomentar el Cumplimiento de la Normatividad Laboral y de Seguridad e Higiene del Estado

Eje: Economía próspera

Tema: Empleo

¿Quién gasta?

14	000	00302	
Unidad Presupuestal	Unidad Responsable	Unidad Ejecutora del Gasto	
Secretaría del Trabajo y Previsión Social	Secretaría del Trabajo y Previsión Social	Dirección General de Previsión Social	

¿Para qué se gasta?

Finalidad	Función	Subfunción
Desarrollo Económico	Asuntos Económicos, Comerciales y Laborales en General	Asuntos Laborales Generales

Presupuesto asignado al Programa Presupuestario

Monto

Objetivos


Nivel	Clave Componente	Resumen Narrativo
Propósito		Los centros de trabajo son vigilados y capacitados para dar cumplimiento a la normatividad laboral y en materia de seguridad y salud.

Datos del Indicador

Denominación	Método de cálculo
Total de usuarios atendidos en módulo	(Usuarios atendidos y asesorados (Realizado) / Usuarios atendidos y asesorados (Programado))*100

Descripción del Indicador
Este indicador muestra los usuarios atendidos y asesorados con calidad en módulo de atención

Tipo de Indicador	Estratégico	Dimensión del Indicador	Eficacia	Año de Medición del Resultado	2018
Cobertura	Estatral	Frecuencia de Medición	Anual		

		Desagregado meta valor por género	
		Hombre	Mujer
		No disponible	No disponible
Parámetros de semaforización		Meta Institucional	Meta Valor
0 50.00 50.01 70.00 70.01 130		100%	16,440
		Unidad de medida (meta valor)	Unidad de medida (meta valor)
		Ascendente	Usuario
		Sentido del Indicador	Línea Base (meta valor)
		Ascendente	16,440
		Año (Línea base)	2016

VARIABLES DEL INDICADOR

Nombre de la Variable	Unidad de medida	Tipo de Acumulación
Usuarios atendidos y asesorados (realizado)	Usuario	Suma
Usuarios atendidos y asesorados (programado)	Usuario	Suma

Fuente de Información Dirección General de Previsión Social

Medios de verificación Comparecencia de Usuarios en Módulo de Ingreso

Supuestos Existe disponibilidad del Usuario para permanecer en las Oficinas y recibir la atención en Módulo y contar con más Revisores para la pronta atención y agilización del Trámite.

Observaciones

Id_mir

- 1 El presente documento despliega la información perteneciente a los indicadores estratégicos y gestión de aquellos programas presupuestarios que proveen de bienes y servicios que generan valor público a la ciudadanía jalisciense
- 2 Se muestra el número del Componente relacionado con el indicador.

GOBIERNO DEL ESTADO DE JALISCO
PRESUPUESTO DE EGRESOS PARA EL EJERCICIO FISCAL 2018
Ficha Técnica de Indicador

Sistema de Evaluación del Desempeño (SED)

Gobierno del Estado de Jalisco Secretaría de Planeación, Administración y Finanzas

Datos del Programa

Fomentar el Cumplimiento de la Normatividad Laboral y de Seguridad e Higiene del Estado

Eje: Economía próspera

Tema: Empleo

¿Quién gasta?

14 Unidad Presupuestal	000 Unidad Responsable	00302 Unidad Ejecutora del Gasto
Secretaría del Trabajo y Previsión Social	Secretaría del Trabajo y Previsión Social	Dirección General de Previsión Social

¿Para qué se gasta?

Finalidad	Función	Subfunción
Desarrollo Económico	Asuntos Económicos, Comerciales y Laborales en General	Asuntos Laborales Generales

Presupuesto asignado al Programa Presupuestario

Monto

Objetivos

Nivel	Clave Componente	Resumen Narrativo
Componente	04	Capacitación brindada a patrones, trabajadores y público en general, respecto del cumplimiento de la normatividad en materia laboral y de seguridad e higiene.

Datos del Indicador

Denominación	Método de cálculo
Total de capacitaciones a personas en materia de habilidades laborales	$(\text{Capacitaciones Realizadas (Realizado)} / \text{Capacitaciones Realizadas (Programado)}) * 100$

Descripción del Indicador
Este indicador muestra las personas capacitadas en cumplimiento de la normatividad de Seguridad y Salud en el Trabajo

Tipo de Indicador	Gestión	Dimensión del Indicador	Eficacia	Año de Medición del Resultado	2018
Cobertura	Estatal	Frecuencia de Medición	Mensual		

		Desagregado meta valor por género				
		Meta Institucional	Meta Valor	Unidad de medida (meta valor)	Hombre	Mujer
Parámetros de semaforización		100%	1,286	Capacitación	No disponible	No disponible
0	50.00	50.01	70.00	70.01	130	
		Sentido del Indicador	Línea Base (meta valor)	Año (Línea base)		
		Ascendente	1,286	2016		

Variables del Indicador

Nombre de la Variable	Unidad de medida	Tipo de Acumulación
Capacitaciones Realizadas (realizado)	Capacitación	Suma
Capacitaciones Realizadas (programado)	Capacitación	Suma

Fuente de Información	Dirección de Promoción de la Salud y Seguridad en el Trabajo
Medios de verificación	Lista de Registro, Emisión de Constancias de Capacitación
Supuestos	Existe disponibilidad del Patrón y los Trabajadores para acudir a las capacitaciones que promueve el área de Seguridad y Salud en el Trabajo
Observaciones	
Id_mir	1146

- 1 El presente documento despliega la información perteneciente a los indicadores estratégicos y gestión de aquellos programas presupuestarios que proveen de bienes y servicios que generan valor público a la ciudadanía jalisciense
- 2 Se muestra el número del Componente relacionado con el indicador.

GOBIERNO DEL ESTADO DE JALISCO
PRESUPUESTO DE EGRESOS PARA EL EJERCICIO FISCAL 2018
Ficha Técnica de Indicador

Sistema de Evaluación del Desempeño (SED)

Gobierno del Estado de Jalisco Secretaría de Planeación, Administración y Finanzas

Datos del Programa

Fomentar el Cumplimiento de la Normatividad Laboral y de Seguridad e Higiene del Estado

Eje: Economía próspera

Tema: Empleo

¿Quién gasta?

14	Unidad Presupuestal	000	Unidad Responsable	00302	Unidad Ejecutora del Gasto
Secretaría del Trabajo y Previsión Social		Secretaría del Trabajo y Previsión Social		Dirección General de Previsión Social	

¿Para qué se gasta?

Finalidad	Función	Subfunción
Desarrollo Económico	Asuntos Económicos, Comerciales y Laborales en General	Asuntos Laborales Generales

Presupuesto asignado al Programa Presupuestario

Monto

Objetivos

Nivel	Clave Componente	Resumen Narrativo
Componente	06	Certificaciones de Industria Familiar expedidas a las fuentes de trabajo que encuadren en el supuesto establecido por la Ley Federal del Trabajo.

Datos del Indicador

Denominación	Método de cálculo
Total de certificaciones de Industria Familiar	$(\text{Certificaciones de Industria Familiar (Realizado)} / \text{Certificaciones de Industria Familiar (Programado)}) * 100$

Descripción del Indicador

Este indicador mide las certificaciones de Industria Familiar expedidas a las fuentes de trabajo, que encuadren en el supuesto establecido por la Ley Federal del Trabajo

Tipo de Indicador	Gestión	Dimensión del Indicador	Eficacia	Año de Medición del Resultado	2018
Cobertura	Estatal	Frecuencia de Medición	Mensual		

Desagregado meta valor por género

Parámetros de semaforización 		Meta Institucional	Meta Valor	Unidad de medida (meta valor)	Hombre	Mujer
		100%	956	Certificación	No disponible	No disponible
		Sentido del Indicador	Línea Base (meta valor)	Año (Línea base)		
		Ascendente	956	2016		

VARIABLES DEL INDICADOR

Nombre de la Variable	Unidad de medida	Tipo de Acumulación
Certificaciones de Industria Familiar (realizado)	Certificación	Suma
Certificaciones de Industria Familiar (programado)	Certificación	Suma

Fuente de Información Dirección de Inspección

Medios de verificación Base de Datos de la Dirección General de Previsión Social, Consecutivo de Certificaciones Familiares emitidas

Supuestos Existe actualización de la base de datos, existe una petición del usuario o aleatoriamente se realiza una inspección de zona y se cumple con la normatividad laboral.

Observaciones

Id_mir

- 1 El presente documento despliega la información perteneciente a los indicadores estratégicos y gestión de aquellos programas presupuestarios que proveen de bienes y servicios que generan valor público a la ciudadanía jalisciense
- 2 Se muestra el número del Componente relacionado con el indicador.

GOBIERNO DEL ESTADO DE JALISCO
PRESUPUESTO DE EGRESOS PARA EL EJERCICIO FISCAL 2018
Ficha Técnica de Indicador

Sistema de Evaluación del Desempeño (SED)

Gobierno del Estado de Jalisco Secretaría de Planeación, Administración y Finanzas

Datos del Programa

Fomentar el Cumplimiento de la Normatividad Laboral y de Seguridad e Higiene del Estado

Eje: Economía próspera

Tema: Empleo

¿Quién gasta?

14	Unidad Presupuestal	000	Unidad Responsable	00302	Unidad Ejecutora del Gasto
Secretaría del Trabajo y Previsión Social		Secretaría del Trabajo y Previsión Social		Dirección General de Previsión Social	

¿Para qué se gasta?

Finalidad	Función	Subfunción
Desarrollo Económico	Asuntos Económicos, Comerciales y Laborales en General	Asuntos Laborales Generales

Presupuesto asignado al Programa Presupuestario

Monto

Objetivos

Nivel	Clave Componente	Resumen Narrativo
Componente	01	Inspección a fuentes de trabajo realizadas para que cumplan con las normas y prestaciones en materia laboral.

Datos del Indicador

Denominación	Método de cálculo
Total de fuentes de trabajo inspeccionadas en materia laboral y técnico	$(\text{Fuentes de trabajo inspeccionadas en materia laboral y técnico (Realizado)} / \text{Fuentes de trabajo inspeccionadas en materia laboral y técnico (Programado)}) * 100$

Descripción del Indicador
Este indicador mide las inspecciones realizadas a fuentes de trabajo de Prestaciones Laborales y de Seguridad e Higiene

Tipo de Indicador	Gestión	Dimensión del Indicador	Eficacia	Año de Medición del Resultado	2018
Cobertura	Estatral	Frecuencia de Medición	Mensual		

Parámetros de semaforización		Meta Institucional	Meta Valor	Unidad de medida (meta valor)	Desagregado meta valor por género	
		100%	11,551	Inspección	Hombre	Mujer
0	50.00	50.01	70.00	70.01	130	
		Sentido del Indicador	Línea Base (meta valor)	Año (Línea base)		
		Ascendente	11,551	2016		

Variables del Indicador

Nombre de la Variable	Unidad de medida	Tipo de Acumulación
Fuentes de trabajo inspeccionadas en materia laboral y técnico (realizado)	Inspección	Suma
Fuentes de trabajo inspeccionadas en materia laboral y técnico (programado)	Inspección	Suma

Fuente de Información	Dirección General de Previsión Social
Medios de verificación	Base de datos de la Dirección General de Previsión Social (Actas Laborales y Técnicas Capturadas)
Supuestos	Los Centros de Trabajo se muestran accesibles al momento de realizar la inspección
Observaciones	
Id_mir	1164

- 1 El presente documento despliega la información perteneciente a los indicadores estratégicos y gestión de aquellos programas presupuestarios que proveen de bienes y servicios que generan valor público a la ciudadanía jalisciense
- 2 Se muestra el número del Componente relacionado con el indicador.

GOBIERNO DEL ESTADO DE JALISCO
PRESUPUESTO DE EGRESOS PARA EL EJERCICIO FISCAL 2018
Ficha Técnica de Indicador

Sistema de Evaluación del Desempeño (SED)

Gobierno del Estado de Jalisco Secretaría de Planeación, Administración y Finanzas

Datos del Programa

Fomentar el Cumplimiento de la Normatividad Laboral y de Seguridad e Higiene del Estado

Eje: Economía próspera

Tema: Empleo

¿Quién gasta?

14	Unidad Presupuestal	000	Unidad Responsable	00302	Unidad Ejecutora del Gasto
Secretaría del Trabajo y Previsión Social		Secretaría del Trabajo y Previsión Social		Dirección General de Previsión Social	

¿Para qué se gasta?

Finalidad	Función	Subfunción
Desarrollo Económico	Asuntos Económicos, Comerciales y Laborales en General	Asuntos Laborales Generales

Presupuesto asignado al Programa Presupuestario

Monto

Objetivos

Nivel	Clave Componente	Resumen Narrativo
Componente	D5	Permisos de trabajo expedidos para personas menores de edad.

Datos del Indicador

Denominación	Método de cálculo
Total de permisos y memorándum de menor	$(\text{Usuarios con permisos y memorándum de menor (Realizado)} / \text{Usuarios con permisos y memorándum de menor (Programado)}) * 100$

Descripción del Indicador

Permisos a personas de 15 años, y memorándum a personas de 16 y 17 años

Tipo de Indicador	Gestión	Dimensión del Indicador	Eficacia	Año de Medición del Resultado	2018
Cobertura	Estatal	Frecuencia de Medición	Mensual		

Desagregado meta valor por género

Parámetros de semaforización <input type="checkbox"/> 0 <input type="checkbox"/> 50.00 <input type="checkbox"/> 50.01 <input type="checkbox"/> 70.00 <input type="checkbox"/> 70.01 <input type="checkbox"/> 130 		Meta Institucional	Meta Valor	Unidad de medida (meta valor)	Hombre	Mujer
		100%	987	Usuario	377.00	447.00
		Sentido del Indicador	Línea Base (meta valor)	Año (Línea base)		
		Ascendente	987	2016		

Variables del Indicador

Nombre de la Variable	Unidad de medida	Tipo de Acumulación
Usuarios con permisos y memorándum de menor (realizado)	Usuario	Suma
Usuarios con permisos y memorándum de menor (programado)	Usuario	Suma

Fuente de Información	Dirección de Inspección
Medios de verificación	Base de Datos de la Dirección General de Previsión Social, Consecutivo de Permisos de Menor y Memorándum
Supuestos	Se otorgan permisos de trabajo a menores de edad cumpliendo con los requisitos de Ley
Observaciones	
Id_mir	1171

- 1 El presente documento despliega la información perteneciente a los indicadores estratégicos y gestión de aquellos programas presupuestarios que proveen de bienes y servicios que generan valor público a la ciudadanía jalisciense
- 2 Se muestra el número del Componente relacionado con el indicador.

GOBIERNO DEL ESTADO DE JALISCO
PRESUPUESTO DE EGRESOS PARA EL EJERCICIO FISCAL 2018
Ficha Técnica de Indicador

Sistema de Evaluación del Desempeño (SED)

Gobierno del Estado de Jalisco Secretaría de Planeación, Administración y Finanzas

Datos del Programa

Administración de recursos de la Secretaría del Trabajo y Previsión Social

Eje: Economía próspera

Tema: Empleo

¿Quién gasta?

14 Unidad Presupuestal	000 Unidad Responsable	00303 Unidad Ejecutora del Gasto
Secretaría del Trabajo y Previsión Social	Secretaría del Trabajo y Previsión Social	Coordinación General Administrativa de la Secretaría del Trabajo y Previsión Social

¿Para qué se gasta?

Finalidad	Función	Subfunción
Desarrollo Económico	Asuntos Económicos, Comerciales y Laborales en General	Asuntos Laborales Generales

Presupuesto asignado al Programa Presupuestario

Monto \$76,860,866.85

Objetivos

Nivel	Clave Componente	Resumen Narrativo
Componente	A1	Manejo Presupuestal y suministro de bienes administrado de manera eficiente.

Datos del Indicador

Denominación	Método de cálculo
Total de Presupuesto Ejercido de Manera Eficiente	$(\text{Servicios brindados en apego a la normatividad aplicable (Realizado)} / \text{Servicios brindados en apego a la normatividad aplicable (Programado)}) * 100$

Descripción del Indicador

Manejo presupuestal y suministro de bienes administrados de manera eficiente

Tipo de Indicador	Gestión	Dimensión del Indicador	Eficiencia	Año de Medición del Resultado	2018
Cobertura	Estatral	Frecuencia de Medición	Mensual		

Parámetros de semaforización <div style="display: flex; justify-content: space-around; align-items: center;"> <div style="text-align: center;">0</div> <div style="text-align: center;">50.00</div> <div style="text-align: center;">50.01</div> <div style="text-align: center;">70.00</div> <div style="text-align: center;">70.01</div> <div style="text-align: center;">130</div> </div> <div style="display: flex; justify-content: space-around; margin-top: 5px;"> <div style="width: 15px; height: 15px; background-color: red;"></div> <div style="width: 15px; height: 15px; background-color: yellow;"></div> <div style="width: 15px; height: 15px; background-color: green;"></div> </div>	Meta Institucional	Meta Valor	Unidad de medida (meta valor)	Desagregado meta valor por género	
	100%	15,000	Servicio	No disponible	No disponible
	Sentido del Indicador	Línea Base (meta valor)	Año (Línea base)		
Ascendente	14,500	2016			

VARIABLES DEL INDICADOR

Nombre de la Variable	Unidad de medida	Tipo de Acumulación
Servicios brindados en apego a la normatividad aplicable (realizado)	Servicio	Suma
Servicios brindados en apego a la normatividad aplicable (programado)	Servicio	Suma

Fuente de Información Sistema Integral de Información Financiera (SIIF), Sistema Integral de Administración de Nominas (SIAN) sistema estatal de Abastecimientos (SEA), sistema de Control de Activos Fijos (SICAF)

Medios de verificación Sistema integral de información financiera (SIIF), Sistema integral de administración de nominas (SIAN), sistema estatal de abastecimientos (SEA), sistema de control de activos fijos (SICAF)

Supuestos Sistemas informáticos instalados funcionan adecuadamente y se cuenta con la colaboración de las áreas que intervienen en los procesos

Observaciones

Id_mir 1683

- 1 El presente documento despliega la información perteneciente a los indicadores estratégicos y gestión de aquellos programas presupuestarios que proveen de bienes y servicios que generan valor público a la ciudadanía jalisciense
- 2 Se muestra el número del Componente relacionado con el indicador.

GOBIERNO DEL ESTADO DE JALISCO
PRESUPUESTO DE EGRESOS PARA EL EJERCICIO FISCAL 2018
Ficha Técnica de Indicador

Sistema de Evaluación del Desempeño (SED)

Gobierno del Estado de Jalisco Secretaría de Planeación, Administración y Finanzas

Datos del Programa

Administración de recursos de la Secretaría del Trabajo y Previsión Social

Eje: Economía próspera

Tema: Empleo

¿Quién gasta?

14	Unidad Presupuestal	000	Unidad Responsable	00303	Unidad Ejecutora del Gasto
Secretaría del Trabajo y Previsión Social		Secretaría del Trabajo y Previsión Social		Coordinación General Administrativa de la Secretaría del Trabajo y Previsión Social	

¿Para qué se gasta?

Finalidad	Función	Subfunción
Desarrollo Económico	Asuntos Económicos, Comerciales y Laborales en General	Asuntos Laborales Generales

Presupuesto asignado al Programa Presupuestario

Monto

Objetivos

Nivel	Clave Componente	Resumen Narrativo
Componente	A2	Servidores públicos profesionalizados.

Datos del Indicador

Denominación	Método de cálculo
Total de Servidores Públicos Capacitados	$(\text{Número de empleados capacitados (Realizado)} / \text{Número de empleados capacitados (Programado)}) * 100$

Descripción del Indicador

Este indicador mide los servidores públicos profesionalizados

Tipo de Indicador	Gestión	Dimensión del Indicador	Calidad	Año de Medición del Resultado	2018
Cobertura	Estatral	Frecuencia de Medición	Mensual		

Parámetros de semaforización		Meta Institucional	Meta Valor	Unidad de medida (meta valor)	Desagregado meta valor por género	
		100%	700	Persona Capacitada	Hombre	Mujer
0	50.00	50.01	70.00	70.01	130	
		Sentido del Indicador	Línea Base (meta valor)	Año (Línea base)		
		Ascendente	500	2016		

Variables del Indicador

Nombre de la Variable	Unidad de medida	Tipo de Acumulación
Número de empleados capacitados (realizado)	Persona Capacitada	Suma
Número de empleados capacitados (programado)	Persona Capacitada	Suma

Fuente de Información

Medios de verificación

Supuestos

Observaciones

Id_ mir

- 1 El presente documento despliega la información perteneciente a los indicadores estratégicos y gestión de aquellos programas presupuestarios que provienen de bienes y servicios que generan valor público a la ciudadanía jalisciense
- 2 Se muestra el número del Componente relacionado con el indicador.

GOBIERNO DEL ESTADO DE JALISCO
PRESUPUESTO DE EGRESOS PARA EL EJERCICIO FISCAL 2018
Ficha Técnica de Indicador

Sistema de Evaluación del Desempeño (SED)

Gobierno del Estado de Jalisco Secretaría de Planeación, Administración y Finanzas

Datos del Programa

Administración de recursos de la Secretaría del Trabajo y Previsión Social

Eje: Economía próspera

Tema: Empleo

¿Quién gasta?

14	Unidad Presupuestal	000	Unidad Responsable	00303	Unidad Ejecutora del Gasto
Secretaría del Trabajo y Previsión Social		Secretaría del Trabajo y Previsión Social		Coordinación General Administrativa de la Secretaría del Trabajo y Previsión Social	

¿Para qué se gasta?

Finalidad	Función	Subfunción
Desarrollo Económico	Asuntos Económicos, Comerciales y Laborales en General	Asuntos Laborales Generales

Presupuesto asignado al Programa Presupuestario

Monto \$76,860,866.85

Objetivos

Nivel	Clave Componente	Resumen Narrativo
Componente	E3	Plan de Gestión de Carbono Realizado.

Datos del Indicador

<p>Denominación</p> <p>Total de acciones sobre el plan de gestión de carbono</p>	<p>Método de cálculo</p> <p>(Número de acciones realizadas al plan de gestión de carbono asociadas al consumo de combustibles + Número de acciones realizadas del plan de gestión de carbono asociadas al consumo de energía eléctrica (Realizado) / Número de acciones realizadas al plan de gestión de carbono asociadas al consumo de combustibles + Número de acciones realizadas del plan de gestión de carbono asociadas al consumo de energía eléctrica (Programado))*100</p>
---	---

Descripción del Indicador

Este indicador muestra las acciones realizadas del plan de gestión de carbono

Tipo de Indicador	Gestión	Dimensión del Indicador	Calidad	Año de Medición del Resultado	2018
Cobertura	Estatral	Frecuencia de Medición	Trimestral		

Desagregado meta valor por género

	Meta Institucional	Meta Valor	Unidad de medida (meta valor)	Hombre	Mujer
Parámetros de semaforización	100%	5	Acción	No disponible	No disponible
0 50.00 50.01 70.00 70.01 130	Sentido del Indicador	Línea Base (meta valor)	Año (Línea base)		
■ ■ ■	Ascendente	5	2016		

VARIABLES DEL INDICADOR

Nombre de la Variable	Unidad de medida	Tipo de Acumulación
Número de acciones realizadas al plan de gestión de carbono asociadas al consumo de combustibles + Número de acciones realizadas del plan de gestión de carbono asociadas al consumo de energía eléctrica (realizado)	Acción	Suma
Número de acciones realizadas al plan de gestión de carbono asociadas al consumo de combustibles + Número de acciones realizadas del plan de gestión de carbono asociadas al consumo de energía eléctrica (programado)	Acción	Suma

Fuente de Información Reporte de la coordinación general administrativa

Medios de verificación Registro de control de la coordinación general administrativa

Supuestos Existe voluntad de todo el personal en contribuir con el programa

Observaciones

Id. mir 1688

- 1 El presente documento despliega la información perteneciente a los indicadores estratégicos y gestión de aquellos programas presupuestarios que proveen de bienes y servicios que generan valor público a la ciudadanía jalisciense
- 2 Se muestra el número del Componente relacionado con el indicador.

GOBIERNO DEL ESTADO DE JALISCO
PRESUPUESTO DE EGRESOS PARA EL EJERCICIO FISCAL 2018
Ficha Técnica de Indicador

Sistema de Evaluación del Desempeño (SED)

Gobierno del Estado de Jalisco Secretaría de Planeación, Administración y Finanzas

Datos del Programa

Programa de Apoyo para el fortalecimiento del Empleo en el Estado

Eje: Economía próspera

Tema: Empleo

¿Quién gasta?

14 Unidad Presupuestal	000 Unidad Responsable	00303 Unidad Ejecutora del Gasto
Secretaría del Trabajo y Previsión Social	Secretaría del Trabajo y Previsión Social	Coordinación General Administrativa de la Secretaría del Trabajo y Previsión Social

¿Para qué se gasta?

Finalidad	Función	Subfunción
Desarrollo Económico	Asuntos Económicos, Comerciales y Laborales en General	Asuntos Laborales Generales

Presupuesto asignado al Programa Presupuestario

Monto

Objetivos

Nivel	Clave Componente	Resumen Narrativo
Componente	B6	Apoyo otorgado a mujeres mediante programas y servicios de empleo (Mujeres avanzando y Juntos por Ellas).

Datos del Indicador

Denominación	Método de cálculo
Mujeres beneficiadas a través del subprograma Bécate (Modalidad autoempleo) otorgamiento de una beca de autoempleo.	(Número de mujeres beneficiadas a través del subprograma Bécate (modalidad autoempleo) (Realizado) / Número de mujeres beneficiadas a través del subprograma Bécate (modalidad autoempleo) (Programado))*100

Descripción del Indicador

07 Juntos por Ellas. Dicha acción consiste en brindar una capacitación para el autoempleo (mujeres) para quienes no logren vincularse a un puesto de trabajo y deseen desarrollar una actividad productiva por cuenta propia

Tipo de Indicador	Gestión	Dimensión del Indicador	Economía	Año de Medición del Resultado	2018
Cobertura	Estatral	Frecuencia de Medición	Trimestral		

Desagregado meta valor por género

Parámetros de semaforización		Meta Institucional	Meta Valor	Unidad de medida (meta valor)	Hombre	Mujer
0	50.00	100%	60	Persona	No disponible	60.00
50.01	70.00	Sentido del Indicador	Línea Base (meta valor)	Año (Línea base)		
70.01	130	Ascendente	60	2016		

Variables del Indicador

Nombre de la Variable	Unidad de medida	Tipo de Acumulación
Número de mujeres beneficiadas a través del subprograma Bécate (modalidad autoempleo) (realizado)	Persona	Suma
Número de mujeres beneficiadas a través del subprograma Bécate (modalidad autoempleo) (programado)	Persona	Suma

Fuente de Información

Medios de verificación

Supuestos

Observaciones

Id. mir

- 1 El presente documento despliega la información perteneciente a los indicadores estratégicos y gestión de aquellos programas presupuestarios que provienen de bienes y servicios que generan valor público a la ciudadanía jalisciense
- 2 Se muestra el número del Componente relacionado con el indicador.

GOBIERNO DEL ESTADO DE JALISCO
PRESUPUESTO DE EGRESOS PARA EL EJERCICIO FISCAL 2018
Ficha Técnica de Indicador

Sistema de Evaluación del Desempeño (SED)						
Gobierno del Estado de Jalisco			Secretaría de Planeación, Administración y Finanzas			
Datos del Programa						
Resolución de procedimientos jurídicos en materia de movilidad en el Estado.						
Eje: Territorio y medio ambiente sustentable			Tema: Movilidad urbana			
¿Quién gasta?						
15	Unidad Presupuestal	000	Unidad Responsable	00306	Unidad Ejecutora del Gasto	
Secretaría de Movilidad		Secretaría de Movilidad		Dirección General Jurídica de la Secretaría de Movilidad		
¿Para qué se gasta?						
Finalidad		Función		Subfunción		
Desarrollo Económico		Transporte		Otros Relacionados con Transporte		
Presupuesto asignado al Programa Presupuestario						
Monto <input style="width: 150px;" type="text" value="\$55,533,087.84"/>						
Objetivos						
Nivel	Clave Componente	Resumen Narrativo				
Componente	01	Procedimientos jurídicos resueltos en materia de lo contencioso.				
Datos del Indicador						
Denominación			Método de cálculo			
Total de procedimiento en materia de lo contencioso resuelto			(Procedimiento resuelto en materia de lo contencioso (Realizado) / Procedimiento resuelto en materia de lo contencioso (Programado))*100			
Descripción del Indicador						
Número de procedimientos o trámites que son resueltos favorable o no favorable para el ciudadano en materia de lo contencioso						
Tipo de Indicador	Gestión	Dimensión del Indicador	Eficacia	Año de Medición del Resultado	2018	
Cobertura	Estatal	Frecuencia de Medición	Mensual			
Desagregado meta valor por género						
Parámetros de semaforización		Meta Institucional	Meta Valor	Unidad de medida (meta valor)	Hombre	Mujer
0	80.00	100%	74,000	Procedimiento	No disponible	No disponible
80.01	95.00	Sentido del Indicador	Línea Base (meta valor)	Año (Línea base)		
95.01	130	Ascendente	No disponible	No disponible		
Variables del Indicador						
Nombre de la Variable			Unidad de medida	Tipo de Acumulación		
Procedimiento resuelto en materia de lo contencioso (realizado)			Procedimiento	Suma		
Procedimiento resuelto en materia de lo contencioso (programado)			Procedimiento	Suma		
Fuente de Información <input style="width: 400px;" type="text" value="Informe de la Dirección General Jurídica"/>						
Medios de verificación <input style="width: 400px;" type="text" value="Informes de la Dirección General Jurídica"/>						
Supuestos <input style="width: 400px;" type="text" value="Que el ciudadano solicite servicios o interponga una queja"/>						
Observaciones <input style="width: 400px;" type="text"/>						
Id_mir <input style="width: 50px;" type="text" value="2600"/>						

- 1 El presente documento despliega la información perteneciente a los indicadores estratégicos y gestión de aquellos programas presupuestarios que provienen de bienes y servicios que generan valor público a la ciudadanía jalisciense
- 2 Se muestra el número del Componente relacionado con el indicador.

GOBIERNO DEL ESTADO DE JALISCO
PRESUPUESTO DE EGRESOS PARA EL EJERCICIO FISCAL 2018
Ficha Técnica de Indicador

Sistema de Evaluación del Desempeño (SED)

Gobierno del Estado de Jalisco Secretaría de Planeación, Administración y Finanzas

Datos del Programa

Resolución de procedimientos jurídicos en materia de movilidad en el Estado.

Eje: Territorio y medio ambiente sustentable

Tema: Movilidad urbana

¿Quien gasta?

15 Secretaría de Movilidad	000 Secretaría de Movilidad	00306 Dirección General Jurídica de la Secretaría de Movilidad
Unidad Presupuestal	Unidad Responsable	Unidad Ejecutora del Gasto

¿Para qué se gasta?

Desarrollo Económico	Transporte	Otros Relacionados con Transporte
Finalidad	Función	Subfunción

Presupuesto asignado al Programa Presupuestario

Monto

Objetivos

Nivel	Clave Componente	Resumen Narrativo
Componente	03	Procedimientos jurídicos resueltos en materia de consultivo.

Datos del Indicador

Denominación	Método de cálculo
Total de procedimiento en materia de lo consultivo resuelto	(Procedimiento resuelto en materia de lo consultivo (Realizado) / Procedimiento resuelto en materia de lo consultivo (Programado))*100

Descripción del Indicador

Este indicador muestra el procedimiento y trámite resuelto en materia de lo consultivo

Tipo de Indicador	Gestión	Dimensión del Indicador	Eficacia	Año de Medición del Resultado	2018
Cobertura	Estatral	Frecuencia de Medición	Mensual		

Desagregado meta valor por género

Parámetros de semaforización <input type="text" value="0"/> <input type="text" value="80.00"/> <input type="text" value="80.01"/> <input type="text" value="95.00"/> <input type="text" value="95.01"/> <input type="text" value="130"/> 	Meta Institucional	Meta Valor	Unidad de medida (meta valor)	Hombre	Mujer
	100%	9,000	Procedimiento	No disponible	No disponible
	Sentido del Indicador	Línea Base (meta valor)	Año (Línea base)		
	Ascendente	No disponible	No disponible		

Variables del Indicador

Nombre de la Variable	Unidad de medida	Tipo de Acumulación
Procedimiento resuelto en materia de lo consultivo (realizado)	Procedimiento	Suma
Procedimiento resuelto en materia de lo consultivo (programado)	Procedimiento	Suma

Fuente de Información	Informe de la Dirección General Jurídica
Medios de verificación	Informes de la Dirección General Jurídica
Supuestos	Que se cumplan los lineamientos previstos
Observaciones	
Id_ mir	2606

- 1 El presente documento despliega la información perteneciente a los indicadores estratégicos y gestión de aquellos programas presupuestarios que provienen de bienes y servicios que generan valor público a la ciudadanía jalisciense
- 2 Se muestra el número del Componente relacionado con el indicador.

GOBIERNO DEL ESTADO DE JALISCO
PRESUPUESTO DE EGRESOS PARA EL EJERCICIO FISCAL 2018
Ficha Técnica de Indicador

Sistema de Evaluación del Desempeño (SED)						
Gobierno del Estado de Jalisco			Secretaría de Planeación, Administración y Finanzas			
Datos del Programa						
Resolución de procedimientos jurídicos en materia de movilidad en el Estado.						
Eje: Territorio y medio ambiente sustentable			Tema: Movilidad urbana			
¿Quién gasta?						
15	Unidad Presupuestal	000	Unidad Responsable	00306	Unidad Ejecutora del Gasto	
Secretaría de Movilidad		Secretaría de Movilidad		Dirección General Jurídica de la Secretaría de Movilidad		
¿Para qué se gasta?						
Finalidad		Función		Subfunción		
Desarrollo Económico		Transporte		Otros Relacionados con Transporte		
Presupuesto asignado al Programa Presupuestario						
Monto <input style="width: 150px;" type="text" value="\$55,533,087.84"/>						
Objetivos						
Nivel	Clave Componente	Resumen Narrativo				
Componente	04	Procedimientos jurídicos resueltos en materia operativa y mediación resueltos.				
Datos del Indicador						
Denominación			Método de cálculo			
Total de procedimiento en materia operativa y mediación resuelto (JT)			(Procedimiento resuelto en materia operativa y mediación (JT) (Realizado) / Procedimiento resuelto en materia operativa y mediación (JT) (Programado))*100			
Descripción del Indicador						
Procedimiento y trámites resuelto en materia operativa y de mediación, son aquellos procedimientos emanados de la supervisión al servicio del transporte público.						
Tipo de Indicador	Gestión	Dimensión del Indicador	Eficacia	Año de Medición del Resultado	2018	
Cobertura	Estatal	Frecuencia de Medición	Mensual			
Desagregado meta valor por género						
Parámetros de semaforización		Meta Institucional	Meta Valor	Unidad de medida (meta valor)	Hombre	Mujer
0	80.00	100%	3,000	Procedimiento	No disponible	No disponible
80.01	95.00	Sentido del Indicador	Línea Base (meta valor)	Año (Línea base)		
95.01	130	Ascendente	No disponible	No disponible		
Variables del Indicador						
Nombre de la Variable			Unidad de medida	Tipo de Acumulación		
Procedimiento resuelto en materia operativa y mediación (JT) (realizado)			Procedimiento	Suma		
Procedimiento resuelto en materia operativa y mediación (JT) (programado)			Procedimiento	Suma		
Fuente de Información <input style="width: 400px;" type="text" value="Informe de la Dirección General Jurídica"/>						
Medios de verificación <input style="width: 400px;" type="text" value="Informes de la Dirección General Jurídica"/>						
Supuestos <input style="width: 400px;" type="text" value="Que se cumplan los lineamientos previstos"/>						
Observaciones <input style="width: 400px;" type="text"/>						
Id_mir <input style="width: 50px;" type="text" value="2607"/>						

- 1 El presente documento despliega la información perteneciente a los indicadores estratégicos y gestión de aquellos programas presupuestarios que provienen de bienes y servicios que generan valor público a la ciudadanía jalisciense
- 2 Se muestra el número del Componente relacionado con el indicador.

GOBIERNO DEL ESTADO DE JALISCO
PRESUPUESTO DE EGRESOS PARA EL EJERCICIO FISCAL 2018
Ficha Técnica de Indicador

Sistema de Evaluación del Desempeño (SED)

Gobierno del Estado de Jalisco Secretaría de Planeación, Administración y Finanzas

Datos del Programa

Resolución de procedimientos jurídicos en materia de movilidad en el Estado.

Eje: Territorio y medio ambiente sustentable

Tema: Movilidad urbana

¿Quién gasta?

15 Unidad Presupuestal	000 Unidad Responsable	00306 Unidad Ejecutora del Gasto
Secretaría de Movilidad	Secretaría de Movilidad	Dirección General Jurídica de la Secretaría de Movilidad

¿Para qué se gasta?

Finalidad	Función	Subfunción
Desarrollo Económico	Transporte	Otros Relacionados con Transporte

Presupuesto asignado al Programa Presupuestario

Monto

Objetivos

Nivel	Clave Componente	Resumen Narrativo
Componente	C1	Cédula de notificación aplicada y registrada por dispositivos electrónicos.

Datos del Indicador

Denominación	Método de cálculo
Total de cédula de notificación de infracción registrada en sistema	(Cédula de notificación de infracción registrada en sistema (Realizado) / Cédula de notificación de infracción registrada en sistema (Programado))*100

Descripción del Indicador

Este indicador mide el número de cédulas de notificación de infracción que fueron registradas en sistema

Tipo de Indicador	Gestión	Dimensión del Indicador	Eficiencia	Año de Medición del Resultado	2018
Cobertura	Estatral	Frecuencia de Medición	Mensual		

Desagregado meta valor por género

Parámetros de semaforización		Meta Institucional	Meta Valor	Unidad de medida (meta valor)	Hombre	Mujer
0	80.00	100%	2,000,000	Folio	No disponible	No disponible
80.01	95.00	Sentido del Indicador	Línea Base (meta valor)	Año (Línea base)		
95.01	130	Ascendente	2,012,298	2016		

Variables del Indicador

Nombre de la Variable	Unidad de medida	Tipo de Acumulación
Cédula de notificación de infracción registrada en sistema (realizado)	Folio	Suma
Cédula de notificación de infracción registrada en sistema (programado)	Folio	Suma

Fuente de Información	Informe de la Dirección General Jurídica
Medios de verificación	Informes de la Dirección General Jurídica
Supuestos	Existe detección y se levantan cédulas por fotoinfracción a lineamientos de movilidad
Observaciones	
Id_ mir	2609

- 1 El presente documento despliega la información perteneciente a los indicadores estratégicos y gestión de aquellos programas presupuestarios que provienen de bienes y servicios que generan valor público a la ciudadanía jalisciense
- 2 Se muestra el número del Componente relacionado con el indicador.

GOBIERNO DEL ESTADO DE JALISCO
PRESUPUESTO DE EGRESOS PARA EL EJERCICIO FISCAL 2018
Ficha Técnica de Indicador

Sistema de Evaluación del Desempeño (SED)

Gobierno del Estado de Jalisco Secretaría de Planeación, Administración y Finanzas

Datos del Programa

Resolución de procedimientos jurídicos en materia de movilidad en el Estado.

Eje: Territorio y medio ambiente sustentable Tema: Movilidad urbana

¿Quién gasta?

15 Unidad Presupuestal	000 Unidad Responsable	00306 Unidad Ejecutora del Gasto
Secretaría de Movilidad	Secretaría de Movilidad	Dirección General Jurídica de la Secretaría de Movilidad

¿Para qué se gasta?

Finalidad	Función	Subfunción
Desarrollo Económico	Transporte	Otros Relacionados con Transporte

Presupuesto asignado al Programa Presupuestario

Monto

Objetivos

Nivel	Clave Componente	Resumen Narrativo
Componente	02	Procedimientos jurídicos resueltos en materia de lo administrativo.

Datos del Indicador

Denominación	Método de cálculo
Total de procedimientos administrativos resueltos	$(\text{Procedimientos resueltos (Realizado)} / \text{Procedimientos resueltos (Programado)}) * 100$

Descripción del Indicador

Total de procedimientos administrativos resueltos

Tipo de Indicador	Gestión	Dimensión del Indicador	Eficiencia	Año de Medición del Resultado	2018
Cobertura	Estatal	Frecuencia de Medición	Anual		

Desagregado meta valor por género

Parámetros de semaforización		Meta Institucional	Meta Valor	Unidad de medida (meta valor)	Hombre	Mujer
		100%	1	Procedimiento	No disponible	No disponible
0	80.00	80.01	95.00	95.01	130	
Sentido del Indicador		Línea Base (meta valor)		Año (Línea base)		
Ascendente		No disponible		No disponible		

Variables del Indicador

Nombre de la Variable	Unidad de medida	Tipo de Acumulación
Procedimientos resueltos (realizado)	Procedimiento	Suma
Procedimientos resueltos (programado)	Procedimiento	Suma

Fuente de Información

Medios de verificación

Supuestos

Observaciones

Id_mir

- 1 El presente documento despliega la información perteneciente a los indicadores estratégicos y gestión de aquellos programas presupuestarios que proveen de bienes y servicios que generan valor público a la ciudadanía jalisciense
- 2 Se muestra el número del Componente relacionado con el indicador.

GOBIERNO DEL ESTADO DE JALISCO
PRESUPUESTO DE EGRESOS PARA EL EJERCICIO FISCAL 2018
Ficha Técnica de Indicador

Sistema de Evaluación del Desempeño (SED)

Gobierno del Estado de Jalisco Secretaría de Planeación, Administración y Finanzas

Datos del Programa

Promoción de la cultura vial y servicios de movilidad.

Eje: Territorio y medio ambiente sustentable

Tema: Movilidad urbana

¿Quién gasta?

15 Unidad Presupuestal	000 Unidad Responsable	00307 Unidad Ejecutora del Gasto
Secretaría de Movilidad	Secretaría de Movilidad	Dirección General de Seguridad Vial

¿Para qué se gasta?

Finalidad	Función	Subfunción
Gobierno	Asuntos de Orden Público y de Seguridad Interior	Otros Asuntos de Orden Público y Seguridad

Presupuesto asignado al Programa Presupuestario

Monto

Objetivos

Nivel	Clave Componente	Resumen Narrativo
Fin		Contribuir a la seguridad de las personas en la utilización de las vialidades, mediante la capacitación y servicios oportunos de movilidad

Datos del Indicador

Denominación Disminución de accidentes viales	Método de cálculo (Licencia de conducir solicitadas (Realizado) / Licencia de conducir solicitadas (Programado))*100
---	--

Descripción del Indicador

Accidentes viales disminuidos en relación al año próximo pasado

Tipo de Indicador	Estratégico	Dimensión del Indicador	Eficacia	Año de Medición del Resultado	2018
Cobertura	Estatal	Frecuencia de Medición	Anual		

Desagregado meta valor por género

Parámetros de semaforización						Meta Institucional	Meta Valor	Unidad de medida (meta valor)	Hombre	Mujer
130	100.01	100.00	90.01	90.00	0	100%	2,500	Licencia de conducir	No disponible	No disponible
						Sentido del Indicador	Línea Base (meta valor)	Año (Línea base)		
						Descendente	No disponible	No disponible		

Variables del Indicador

Nombre de la Variable	Unidad de medida	Tipo de Acumulación
Licencia de conducir solicitadas (realizado)	Licencia de conducir	Suma
Licencia de conducir solicitadas (programado)	Licencia de conducir	Suma

Fuente de Información	Dirección General de Seguridad Vial
Medios de verificación	Informe de la Dirección General de Seguridad Vial
Supuestos	Existen programas de capacitación sobre cultura vial accesibles a la ciudadanía
Observaciones	
Id_mir	3321

- 1 El presente documento despliega la información perteneciente a los indicadores estratégicos y gestión de aquellos programas presupuestarios que proveen de bienes y servicios que generan valor público a la ciudadanía jalisciense
- 2 Se muestra el número del Componente relacionado con el indicador.

GOBIERNO DEL ESTADO DE JALISCO
PRESUPUESTO DE EGRESOS PARA EL EJERCICIO FISCAL 2018
Ficha Técnica de Indicador

Sistema de Evaluación del Desempeño (SED)

Gobierno del Estado de Jalisco Secretaría de Planeación, Administración y Finanzas

Datos del Programa

Programa de Emisión de Licencias de Conducir

Eje: Territorio y medio ambiente sustentable Tema: Movilidad urbana

¿Quién gasta?

15	Unidad Presupuestal	000	Unidad Responsable	00307	Unidad Ejecutora del Gasto
Secretaría de Movilidad		Secretaría de Movilidad		Dirección General de Seguridad Vial	

¿Para qué se gasta?

Finalidad	Función	Subfunción
Gobierno	Asuntos de Orden Público y de Seguridad Interior	Otros Asuntos de Orden Público y Seguridad

Presupuesto asignado al Programa Presupuestario

Monto

Objetivos

Nivel	Clave Componente	Resumen Narrativo
Fin		Contribuir a la seguridad de las personas en la utilización de las vialidades a través de la emisión de la licencia de conducir

Datos del Indicador

Denominación	Método de cálculo
Porcentaje de la población que emplea el coche particular como medio principal de transporte en el AMG	$(\text{Total de la población de seis municipios en Área Metropolitana de Guadalajara (Realizado)} / \text{Total de la población de seis municipios en Área Metropolitana de Guadalajara (Programado)}) * 100$

Descripción del Indicador
Porcentaje de la población que utiliza vehículos particular para transitar en las vialidades.

Tipo de Indicador	<input type="text" value="Estratégico"/>	Dimensión del Indicador	<input type="text" value="Eficacia"/>	Año de Medición del Resultado	<input type="text" value="2018"/>
Cobertura	<input type="text" value="Estatal"/>	Frecuencia de Medición	<input type="text" value="Trienal"/>		

Parámetros de semaforzación		Meta Institucional		Meta Valor		Unidad de medida (meta valor)		Desagregado meta valor por género	
		100%		24		Porcentaje		Hombre	Mujer
<input type="text" value="130"/>	<input type="text" value="120.00"/>	<input type="text" value="119.99"/>	<input type="text" value="100.01"/>	<input type="text" value="100.00"/>	<input type="text" value="0"/>			<input type="text" value="No disponible"/>	<input type="text" value="No disponible"/>
		Sentido del Indicador		Línea Base (meta valor)		Año (Línea base)			
		Descendente		26		2014			

Variables del Indicador

Nombre de la Variable	Unidad de medida	Tipo de Acumulación
Total de la población de seis municipios en Área Metropolitana de Guadalajara (realizado)	Porcentaje	Valor presente
Total de la población de seis municipios en Área Metropolitana de Guadalajara (programado)	Porcentaje	Valor presente

Fuente de Información	Encuesta de percepción ciudadana sobre calidad de vida, Observatorio Jalisco Cómo Vamos.
Medios de verificación	Informe de la Dirección General de Seguridad Vial
Supuestos	Las personas que conducen vehículo automotor cuentan con licencia de conducir vigente.
Observaciones	
Id_mir	<input type="text" value="3367"/>

- 1 El presente documento despliega la información perteneciente a los indicadores estratégicos y gestión de aquellos programas presupuestarios que provienen de bienes y servicios que generan valor público a la ciudadanía jalisciense
- 2 Se muestra el número del Componente relacionado con el indicador.

GOBIERNO DEL ESTADO DE JALISCO
PRESUPUESTO DE EGRESOS PARA EL EJERCICIO FISCAL 2018
Ficha Técnica de Indicador

Sistema de Evaluación del Desempeño (SED)

Gobierno del Estado de Jalisco Secretaría de Planeación, Administración y Finanzas

Datos del Programa

Promoción de la cultura vial y servicios de movilidad.

Eje: Territorio y medio ambiente sustentable Tema: Movilidad urbana

¿Quién gasta?

15 Unidad Presupuestal	000 Unidad Responsable	00307 Unidad Ejecutora del Gasto
Secretaría de Movilidad	Secretaría de Movilidad	Dirección General de Seguridad Vial

¿Para qué se gasta?

Finalidad	Función	Subfunción
Gobierno	Asuntos de Orden Público y de Seguridad Interior	Otros Asuntos de Orden Público y Seguridad

Presupuesto asignado al Programa Presupuestario

Monto

Objetivos

Nivel	Clave Componente	Resumen Narrativo
Propósito		Las personas en el Estado de Jalisco cuentan con capacitación en cultura vial y servicios de movilidad

Datos del Indicador

Denominación	Método de cálculo
Total de personas capacitadas temas de movilidad y atendidas en servicios viales	$(\text{Persona capacitada y sensibilizada en educación vial 2018 (Realizado)} / \text{Persona capacitada y sensibilizada en educación vial 2018 (Programado)}) * 100$

Descripción del Indicador

Número de personas que recibieron capacitación en temas de cultura para: emisión de licencia, población en general, sistema de educación básico y medio superior; y/o fueron atendidas en la prestación de un servicio de movilidad (cursos, permisos provisionales)

Tipo de Indicador	Estratégico	Dimensión del Indicador	Eficacia	Año de Medición del Resultado	2018
Cobertura	Estatral	Frecuencia de Medición	Trimestral		

Desagregado meta valor por género

Parámetros de semaforización <div style="display: flex; justify-content: space-around; align-items: center;"> <div style="text-align: center;">0</div> <div style="text-align: center;">80.00</div> <div style="text-align: center;">80.01</div> <div style="text-align: center;">95.00</div> <div style="text-align: center;">95.01</div> <div style="text-align: center;">130</div> </div> <div style="display: flex; justify-content: space-around; margin-top: 5px;"> <div style="width: 15px; height: 15px; background-color: red;"></div> <div style="width: 15px; height: 15px; background-color: yellow;"></div> <div style="width: 15px; height: 15px; background-color: green;"></div> </div>	Meta Institucional	Meta Valor	Unidad de medida (meta valor)	Hombre	Mujer
	100%	200,000	Persona Capacitada	No disponible	No disponible
	Sentido del Indicador	Línea Base (meta valor)	Año (Línea base)		
	Ascendente	No disponible	No disponible		

Variables del Indicador

Nombre de la Variable	Unidad de medida	Tipo de Acumulación
Persona capacitada y sensibilizada en educación vial 2018 (realizado)	Persona Capacitada	Suma
Persona capacitada y sensibilizada en educación vial 2018 (programado)	Persona Capacitada	Suma

Fuente de Información	Informe de la Dirección General de Seguridad Vial
Medios de verificación	Informe de la Dirección General de Seguridad Vial
Supuestos	Que las personas se capaciten en educación vial y soliciten servicios de movilidad
Observaciones	
Id_mir	3322

- 1 El presente documento despliega la información perteneciente a los indicadores estratégicos y gestión de aquellos programas presupuestarios que proveen de bienes y servicios que generan valor público a la ciudadanía jalisciense
- 2 Se muestra el número del Componente relacionado con el indicador.

GOBIERNO DEL ESTADO DE JALISCO
PRESUPUESTO DE EGRESOS PARA EL EJERCICIO FISCAL 2018
Ficha Técnica de Indicador

Sistema de Evaluación del Desempeño (SED)

Gobierno del Estado de Jalisco Secretaría de Planeación, Administración y Finanzas

Datos del Programa

Programa de Emisión de Licencias de Conducir

Eje: Territorio y medio ambiente sustentable Tema: Movilidad urbana

¿Quién gasta?

15 Unidad Presupuestal	000 Unidad Responsable	00307 Unidad Ejecutora del Gasto
Secretaría de Movilidad	Secretaría de Movilidad	Dirección General de Seguridad Vial

¿Para qué se gasta?

Finalidad	Función	Subfunción
Gobierno	Asuntos de Orden Público y de Seguridad Interior	Otros Asuntos de Orden Público y Seguridad

Presupuesto asignado al Programa Presupuestario

Monto

Objetivos

Nivel	Clave Componente	Resumen Narrativo
Propósito		En el Estado de Jalisco las personas que conducen un vehículo automotor cuentan con licencia de conducir vigente en apoyo a la prevención de accidentes viales.

Datos del Indicador

Denominación	Método de cálculo
Disminución de accidentes viales	$(\text{Accidente vial 2018 (Realizado)} / \text{Accidente vial 2018 (Programado)}) * 100$

Descripción del Indicador
Accidentes viales disminuidos en relación al año próximo pasado

Tipo de Indicador	Estratégico	Dimensión del Indicador	Eficacia	Año de Medición del Resultado	2018
Cobertura	Estatral	Frecuencia de Medición	Anual		

Desagregado meta valor por género

Parámetros de semaforización						Meta Institucional	Meta Valor	Unidad de medida (meta valor)	Hombre	Mujer
130	100.01	100.00	90.01	90.00	0	100%	2,500	Accidente	No disponible	No disponible
						Sentido del Indicador	Línea Base (meta valor)	Año (Línea base)		
						Descendente	No disponible	No disponible		

Variables del Indicador

Nombre de la Variable	Unidad de medida	Tipo de Acumulación
Accidente vial 2018 (realizado)	Accidente	Valor presente
Accidente vial 2018 (programado)	Accidente	Valor presente

Fuente de Información

Medios de verificación

Supuestos

Observaciones

Id_ mir

- 1 El presente documento despliega la información perteneciente a los indicadores estratégicos y gestión de aquellos programas presupuestarios que provienen de bienes y servicios que generan valor público a la ciudadanía jalisciense
- 2 Se muestra el número del Componente relacionado con el indicador.

GOBIERNO DEL ESTADO DE JALISCO
PRESUPUESTO DE EGRESOS PARA EL EJERCICIO FISCAL 2018
Ficha Técnica de Indicador

Sistema de Evaluación del Desempeño (SED)

Gobierno del Estado de Jalisco Secretaría de Planeación, Administración y Finanzas

Datos del Programa

Promoción de la cultura vial y servicios de movilidad.

Eje: Territorio y medio ambiente sustentable Tema: Movilidad urbana

¿Quien gasta?

15	000	00307
Unidad Presupuestal	Unidad Responsable	Unidad Ejecutora del Gasto
Secretaría de Movilidad	Secretaría de Movilidad	Dirección General de Seguridad Vial

¿Para qué se gasta?

Finalidad	Función	Subfunción
Gobierno	Asuntos de Orden Público y de Seguridad Interior	Otros Asuntos de Orden Público y Seguridad

Presupuesto asignado al Programa Presupuestario

Monto

Objetivos

Nivel	Clave Componente	Resumen Narrativo
Componente	01	Cursos otorgados en materia de capacitación vial.

Datos del Indicador

Denominación	Método de cálculo
Total de personas capacitadas en educación vial	(Persona capacitada en educación vial (Realizado) / Persona capacitada en educación vial (Programado)) * 100

Descripción del Indicador

Número de personas que han sido capacitadas, formadas o sensibilizadas en temas de cultura vial

Tipo de Indicador	Gestión	Dimensión del Indicador	Eficiencia	Año de Medición del Resultado	2018
Cobertura	Estatral	Frecuencia de Medición	Mensual		

Desagregado meta valor por género

Parámetros de semaforización	Meta Institucional	Meta Valor	Unidad de medida (meta valor)	Hombre	Mujer
	100%	137,000	Persona Capacitada	No disponible	No disponible
<input type="text" value="0"/> <input type="text" value="80.00"/> <input type="text" value="80.01"/> <input type="text" value="90.00"/> <input type="text" value="90.01"/> <input type="text" value="130"/>	Sentido del Indicador	Línea Base (meta valor)	Año (Línea base)		
	Ascendente	No disponible	No disponible		

Variables del Indicador

Nombre de la Variable	Unidad de medida	Tipo de Acumulación
Persona capacitada en educación vial (realizado)	Persona Capacitada	Suma
Persona capacitada en educación vial (programado)	Persona Capacitada	Suma

Fuente de Información

Medios de verificación

Supuestos

Observaciones

Id_ mir

- 1 El presente documento despliega la información perteneciente a los indicadores estratégicos y gestión de aquellos programas presupuestarios que provienen de bienes y servicios que generan valor público a la ciudadanía jalisciense
- 2 Se muestra el número del Componente relacionado con el indicador.

GOBIERNO DEL ESTADO DE JALISCO
PRESUPUESTO DE EGRESOS PARA EL EJERCICIO FISCAL 2018
Ficha Técnica de Indicador

Sistema de Evaluación del Desempeño (SED)

Gobierno del Estado de Jalisco Secretaría de Planeación, Administración y Finanzas

Datos del Programa

Promoción de la cultura vial y servicios de movilidad.

Eje: Territorio y medio ambiente sustentable Tema: Movilidad urbana

¿Quién gasta?

15 Unidad Presupuestal	000 Unidad Responsable	00307 Unidad Ejecutora del Gasto
Secretaría de Movilidad	Secretaría de Movilidad	Dirección General de Seguridad Vial

¿Para qué se gasta?

Finalidad	Función	Subfunción
Gobierno	Asuntos de Orden Público y de Seguridad Interior	Otros Asuntos de Orden Público y Seguridad

Presupuesto asignado al Programa Presupuestario

Monto

Objetivos

Nivel	Clave Componente	Resumen Narrativo
Componente	04	Información emitida sobre riesgo vial.

Datos del Indicador

Denominación	Método de cálculo
Total de informes de riesgo vial elaborados	(Informes en riesgo vial elaborados (Realizado) / Informes en riesgo vial elaborados (Programado)) * 100

Descripción del Indicador

Número de informes emitidos en relación a la información en temas de movilidad y riesgo vial

Tipo de Indicador	Gestión	Dimensión del Indicador	Eficacia	Año de Medición del Resultado	2018
Cobertura	Estatral	Frecuencia de Medición	Mensual		

Desagregado meta valor por género

Parámetros de semaforización		Meta Institucional	Meta Valor	Unidad de medida (meta valor)	Hombre	Mujer
0	80.00	100%	94	Informe	No disponible	No disponible
80.01	95.00	Sentido del Indicador	Línea Base (meta valor)	Año (Línea base)		
95.01	130	Ascendente	94	2016		

Variables del Indicador

Nombre de la Variable	Unidad de medida	Tipo de Acumulación
Informes en riesgo vial elaborados (realizado)	Informe	Suma
Informes en riesgo vial elaborados (programado)	Informe	Suma

Fuente de Información	Informe de la Dirección General de Seguridad Vial
Medios de verificación	Informe de la Dirección General de Seguridad Vial
Supuestos	La Secretaría de Movilidad cuenta con un programa sobre información de riesgos viales
Observaciones	
Id_ mir	3343

- 1 El presente documento despliega la información perteneciente a los indicadores estratégicos y gestión de aquellos programas presupuestarios que provienen de bienes y servicios que generan valor público a la ciudadanía jalisciense
- 2 Se muestra el número del Componente relacionado con el indicador.

GOBIERNO DEL ESTADO DE JALISCO
PRESUPUESTO DE EGRESOS PARA EL EJERCICIO FISCAL 2018
Ficha Técnica de Indicador

Sistema de Evaluación del Desempeño (SED)

Gobierno del Estado de Jalisco Secretaría de Planeación, Administración y Finanzas

Datos del Programa

Promoción de la cultura vial y servicios de movilidad.

Eje: Territorio y medio ambiente sustentable

Tema: Movilidad urbana

¿Quien gasta?

15 Secretaría de Movilidad	000 Secretaría de Movilidad	00307 Dirección General de Seguridad Vial
Unidad Presupuestal	Unidad Responsable	Unidad Ejecutora del Gasto

¿Para qué se gasta?

Gobierno	Asuntos de Orden Público y de Seguridad Interior	Otros Asuntos de Orden Público y Seguridad
Finalidad	Función	Subfunción

Presupuesto asignado al Programa Presupuestario

Monto

Objetivos

Nivel	Clave Componente	Resumen Narrativo
Componente	02	Permisos provisionales otorgados para circular.

Datos del Indicador

Denominación	Método de cálculo
Total de permisos provisionales otorgados	(Permiso provisional otorgado (Realizado) / Permiso provisional otorgado (Programado))*100

Descripción del Indicador

Número de permisos que son otorgados de manera provisional para vehículos automotores por no reunir las condiciones normativas en materia de movilidad

Tipo de Indicador	Dimensión del Indicador	Año de Medición del Resultado	2018
Cobertura	Frecuencia de Medición		
Gestión	Eficiencia		
Estatral	Mensual		

Desagregado meta valor por género

Parámetros de semaforización		Meta Institucional	Meta Valor	Unidad de medida (meta valor)	Hombre	Mujer
		100%	24,000	Permiso	No disponible	No disponible
0	80.00	80.01	95.00	95.01	130	
		Sentido del Indicador	Línea Base (meta valor)	Año (Línea base)		
		Ascendente	23,070	2016		

Variables del Indicador

Nombre de la Variable	Unidad de medida	Tipo de Acumulación
Permiso provisional otorgado (realizado)	Permiso	Suma
Permiso provisional otorgado (programado)	Permiso	Suma

Fuente de Información	Informe de la Dirección de Multitrámite
Medios de verificación	Informe de la Dirección General de Seguridad Vial
Supuestos	Existe programa de la Secretaría de Movilidad para otorgar permisos de circulación provisionales
Observaciones	
Id_ mir	3345

- 1 El presente documento despliega la información perteneciente a los indicadores estratégicos y gestión de aquellos programas presupuestarios que provienen de bienes y servicios que generan valor público a la ciudadanía jalisciense
- 2 Se muestra el número del Componente relacionado con el indicador.

GOBIERNO DEL ESTADO DE JALISCO
PRESUPUESTO DE EGRESOS PARA EL EJERCICIO FISCAL 2018
Ficha Técnica de Indicador

Sistema de Evaluación del Desempeño (SED)

Gobierno del Estado de Jalisco Secretaría de Planeación, Administración y Finanzas

Datos del Programa

Promoción de la cultura vial y servicios de movilidad.

Eje: Territorio y medio ambiente sustentable Tema: Movilidad urbana

¿Quién gasta?

15 Unidad Presupuestal	000 Unidad Responsable	00307 Unidad Ejecutora del Gasto
Secretaría de Movilidad	Secretaría de Movilidad	Dirección General de Seguridad Vial

¿Para qué se gasta?

Finalidad	Función	Subfunción
Gobierno	Asuntos de Orden Público y de Seguridad Interior	Otros Asuntos de Orden Público y Seguridad

Presupuesto asignado al Programa Presupuestario

Monto

Objetivos

Nivel	Clave Componente	Resumen Narrativo
Componente	B5	Acciones realizadas de los Programas Mujeres avanzando y Prevención y Atención de la Violencia Contra las Mujeres.

Datos del Indicador

Denominación Total de conductores de transporte público capacitados	Método de cálculo (Conductor de Transporte Público Capacitado (Realizado) / Conductor de Transporte Público Capacitado (Programado))*100
---	--

Descripción del Indicador
Número de conductores del servicio de transporte público que fueron capacitados en materia de movilidad en la SEMOV, así como en instituciones educativas autorizadas

Tipo de Indicador	Gestión	Dimensión del Indicador	Eficiencia	Año de Medición del Resultado	2018
Cobertura	Estatal	Frecuencia de Medición	Mensual		

Desagregado meta valor por género

Parámetros de semaforización	Meta Institucional	Meta Valor	Unidad de medida (meta valor)	Hombre	Mujer
<input type="checkbox"/> 0 <input type="checkbox"/> 80.00 <input type="checkbox"/> 80.01 <input type="checkbox"/> 95.00 <input type="checkbox"/> 95.01 <input type="checkbox"/> 130	100%	6,000	Conductor	No disponible	No disponible
	Sentido del Indicador	Línea Base (meta valor)	Año (Línea base)		
	Ascendente	No disponible	No disponible		

Variables del Indicador

Nombre de la Variable	Unidad de medida	Tipo de Acumulación
Conductor de Transporte Público Capacitado (realizado)	Conductor	Suma
Conductor de Transporte Público Capacitado (programado)	Conductor	Suma

Fuente de Información	Informe de la Dirección General de Transporte Público
Medios de verificación	Informe de la Dirección General de Seguridad Vial
Supuestos	Los conductores del transporte público reciben capacitación sobre la prevención de violencia contra las mujeres.
Observaciones	
Id_ mir	3346

- 1 El presente documento despliega la información perteneciente a los indicadores estratégicos y gestión de aquellos programas presupuestarios que proveen de bienes y servicios que generan valor público a la ciudadanía jalisciense
- 2 Se muestra el número del Componente relacionado con el indicador.

GOBIERNO DEL ESTADO DE JALISCO
PRESUPUESTO DE EGRESOS PARA EL EJERCICIO FISCAL 2018
Ficha Técnica de Indicador

Sistema de Evaluación del Desempeño (SED)

Gobierno del Estado de Jalisco Secretaría de Planeación, Administración y Finanzas

Datos del Programa

Promoción de la cultura vial y servicios de movilidad.

Eje: Territorio y medio ambiente sustentable Tema: Movilidad urbana

¿Quién gasta?

15	000	00307	
Unidad Presupuestal	Unidad Responsable	Unidad Ejecutora del Gasto	
Secretaría de Movilidad	Secretaría de Movilidad	Dirección General de Seguridad Vial	

¿Para qué se gasta?

Finalidad	Función	Subfunción
Gobierno	Asuntos de Orden Público y de Seguridad Interior	Otros Asuntos de Orden Público y Seguridad

Presupuesto asignado al Programa Presupuestario

Monto

Objetivos

Nivel	Clave Componente	Resumen Narrativo
Componente	03	Servicios y capacitación vial otorgados en el interior del Estado.

Datos del Indicador

Denominación	Método de cálculo
Total de servicios de movilidad brindados en el Interior del Estado	(Servicio en movilidad brindado en el interior del estado (Realizado) / Servicio en movilidad brindado en el interior del estado (Programado))*100

Descripción del Indicador

Número de servicios viales que se otorgaron en las delegaciones regionales de la SEMOV

Tipo de Indicador	Gestión	Dimensión del Indicador	Eficiencia	Año de Medición del Resultado	2018
Cobertura	Estatal	Frecuencia de Medición	Mensual		

Desagregado meta valor por género

Parámetros de semaforización		Meta Institucional	Meta Valor	Unidad de medida (meta valor)	Hombre	Mujer
0	80.00	100%	15,000	Servicio	No disponible	No disponible
80.01	90.00	Sentido del Indicador	Línea Base (meta valor)	Año (Línea base)		
90.01	130	Ascendente	No disponible	No disponible		

Variables del Indicador

Nombre de la Variable	Unidad de medida	Tipo de Acumulación
Servicio en movilidad brindado en el interior del estado (realizado)	Servicio	Suma
Servicio en movilidad brindado en el interior del estado (programado)	Servicio	Suma

Fuente de Información	Informe de la Dirección General de Seguridad Vial
Medios de verificación	Informe de la Dirección General de Seguridad Vial
Supuestos	Los municipios del interior del Estado solicitan servicios movilidad y capacitación vial
Observaciones	
Id_ mir	3350

- 1 El presente documento despliega la información perteneciente a los indicadores estratégicos y gestión de aquellos programas presupuestarios que provienen de bienes y servicios que generan valor público a la ciudadanía jalisciense
- 2 Se muestra el número del Componente relacionado con el indicador.

GOBIERNO DEL ESTADO DE JALISCO
PRESUPUESTO DE EGRESOS PARA EL EJERCICIO FISCAL 2018
Ficha Técnica de Indicador

Sistema de Evaluación del Desempeño (SED)

Gobierno del Estado de Jalisco Secretaría de Planeación, Administración y Finanzas

Datos del Programa

Programa de Emisión de Licencias de Conducir

Eje: Territorio y medio ambiente sustentable Tema: Movilidad urbana

¿Quién gasta?

15 Unidad Presupuestal	000 Unidad Responsable	00307 Unidad Ejecutora del Gasto
Secretaría de Movilidad	Secretaría de Movilidad	Dirección General de Seguridad Vial

¿Para qué se gasta?

Finalidad	Función	Subfunción
Gobierno	Asuntos de Orden Público y de Seguridad Interior	Otros Asuntos de Orden Público y Seguridad

Presupuesto asignado al Programa Presupuestario

Monto

Objetivos

Nivel	Clave Componente	Resumen Narrativo
Componente	01	Licencias de conducir emitidas en sus diferentes tipos y modalidades.

Datos del Indicador

Denominación	Método de cálculo
Total de personas con licencia de conducir	(Persona que obtuvo su licencia de conducir (Realizado) / Persona que obtuvo su licencia de conducir (Programado))*100

Descripción del Indicador

Número de personas que obtuvieron su licencia de conducir en los diferentes tipos y modalidades

Tipo de Indicador	Gestión	Dimensión del Indicador	Eficiencia	Año de Medición del Resultado	2018
Cobertura	Estatal	Frecuencia de Medición	Mensual		

Desagregado meta valor por género

Parámetros de semaforización		Meta Institucional	Meta Valor	Unidad de medida (meta valor)	Hombre	Mujer
0	90.00	100%	380,000	Persona	No disponible	No disponible
90.01	95.00	Sentido del Indicador	Línea Base (meta valor)	Año (Línea base)		
95.01	130	Ascendente	403,548	2016		

Variables del Indicador

Nombre de la Variable	Unidad de medida	Tipo de Acumulación
Persona que obtuvo su licencia de conducir (realizado)	Persona	Suma
Persona que obtuvo su licencia de conducir (programado)	Persona	Suma

Fuente de Información	Informe de la Dirección General de Seguridad Vial
Medios de verificación	Informe de la Dirección General de Seguridad Vial
Supuestos	Las personas solicitan licencia de conducir
Observaciones	
Id_mir	3370

- 1 El presente documento despliega la información perteneciente a los indicadores estratégicos y gestión de aquellos programas presupuestarios que provienen de bienes y servicios que generan valor público a la ciudadanía jalisciense
- 2 Se muestra el número del Componente relacionado con el indicador.

GOBIERNO DEL ESTADO DE JALISCO
PRESUPUESTO DE EGRESOS PARA EL EJERCICIO FISCAL 2018
Ficha Técnica de Indicador

Sistema de Evaluación del Desempeño (SED)

Gobierno del Estado de Jalisco Secretaría de Planeación, Administración y Finanzas

Datos del Programa

Programa de Emisión de Licencias de Conducir

Eje: Territorio y medio ambiente sustentable Tema: Movilidad urbana

¿Quién gasta?

15 Unidad Presupuestal	000 Unidad Responsable	00307 Unidad Ejecutora del Gasto
Secretaría de Movilidad	Secretaría de Movilidad	Dirección General de Seguridad Vial

¿Para qué se gasta?

Finalidad	Función	Subfunción
Gobierno	Asuntos de Orden Público y de Seguridad Interior	Otros Asuntos de Orden Público y Seguridad

Presupuesto asignado al Programa Presupuestario

Monto

Objetivos

Nivel	Clave Componente	Resumen Narrativo
Componente	02	Módulos implementados para emisión de licencias.

Datos del Indicador

Denominación	Método de cálculo
Total de licencias de conducir en volanta	$(\text{Licencia de conducir emitida en volanta (Realizado)} / \text{Licencia de conducir emitida en volanta (Programado)}) * 100$

Descripción del Indicador

Este indicador mide el número de licencias de conducir que fueron emitidas en la realización de volantas itinerantes

Tipo de Indicador	Dimensión del Indicador	Año de Medición del Resultado
Gestión	Eficiencia	2018
Cobertura	Frecuencia de Medición	
Estatral	Mensual	

Desagregado meta valor por género

Parámetros de semaforización	Meta Institucional	Meta Valor	Unidad de medida (meta valor)	Hombre	Mujer
	100%	28,000	Licencia de conducir	No disponible	No disponible
<input type="text" value="0"/> <input type="text" value="80.00"/> <input type="text" value="80.01"/> <input type="text" value="95.00"/> <input type="text" value="95.01"/> <input type="text" value="130"/>	Sentido del Indicador	Línea Base (meta valor)	Año (Línea base)		
	Ascendente	37,135	2016		

Variables del Indicador

Nombre de la Variable	Unidad de medida	Tipo de Acumulación
Licencia de conducir emitida en volanta (realizado)	Licencia de conducir	Suma
Licencia de conducir emitida en volanta (programado)	Licencia de conducir	Suma

Fuente de Información

Medios de verificación

Supuestos

Observaciones

Id_mir

- 1 El presente documento despliega la información perteneciente a los indicadores estratégicos y gestión de aquellos programas presupuestarios que provienen de bienes y servicios que generan valor público a la ciudadanía jalisciense
- 2 Se muestra el número del Componente relacionado con el indicador.

GOBIERNO DEL ESTADO DE JALISCO
PRESUPUESTO DE EGRESOS PARA EL EJERCICIO FISCAL 2018
Ficha Técnica de Indicador

Sistema de Evaluación del Desempeño (SED)

Gobierno del Estado de Jalisco Secretaría de Planeación, Administración y Finanzas

Datos del Programa

Operación y mejoramiento de los dispositivos de control de tráfico.

Eje: Territorio y medio ambiente sustentable Tema: Movilidad urbana

¿Quien gasta?

15 Unidad Presupuestal	000 Unidad Responsable	00308 Unidad Ejecutora del Gasto
Secretaría de Movilidad	Secretaría de Movilidad	Dirección General de Infraestructura Vial

¿Para qué se gasta?

Finalidad	Función	Subfunción
Desarrollo Económico	Transporte	Otros Relacionados con Transporte

Presupuesto asignado al Programa Presupuestario

Monto

Objetivos

Nivel	Clave Componente	Resumen Narrativo
Fin		Contribuir a la movilidad de las personas mediante la aplicación de dispositivos de control de tráfico que garanticen la seguridad y confort en las vialidades del Estado de Jalisco

Datos del Indicador

Denominación Índice de Velocidad promedio de desplazamiento (km/hr)	Método de cálculo (Velocidad Promedio Km p/hr ZMG (Realizado)/Velocidad Promedio Km p/hr ZMG (Programado))*100
---	--

Descripción del Indicador

Este indicador mide los kilómetros que recorre un vehículo en una hora. La velocidad promedio indica la velocidad en un intervalo dado. Se calcula dividiendo el desplazamiento por el tiempo transcurrido. Para este indicador se considerará la velocidad promedio, un desplazamiento de 24km por hora en promedio en las principales avenidas del Área Metropolitana de Guadalajara como son Alcalde, Américas, Belisario Domínguez, Calzada Revolución, Calzada Federalismo, Ávila Camacho, Cruz del Sur, Javier Mina, Juárez, Vallarta, Ocho de Julio, Niños Héroes, entre otras

Tipo de Indicador	Estratégico	Dimensión del Indicador	Eficacia	Año de Medición del Resultado	2018
Cobertura	Estatral	Frecuencia de Medición	Anual		

Desagregado meta valor por género

Parámetros de semaforización	Meta Institucional	Meta Valor	Unidad de medida (meta valor)	Hombre	Mujer
<input type="text" value="0"/> <input type="text" value="60.01"/> <input type="text" value="60.00"/> <input type="text" value="80.01"/> <input type="text" value="80.00"/> <input type="text" value="130"/>	100%	26	Kilómetro	No disponible	No disponible
	Sentido del Indicador	Línea Base (meta valor)	Año (Línea base)		
	Ascendente	25	2015		

Variables del Indicador

Nombre de la Variable	Unidad de medida	Tipo de Acumulación
Velocidad Promedio Km p/hr ZMG (realizado)	Kilómetro	Mínimo
Velocidad Promedio Km p/hr ZMG (programado)	Kilómetro	Mínimo

Fuente de Información

Medios de verificación

Supuestos

Observaciones

Id. mir

- 1 El presente documento despliega la información perteneciente a los indicadores estratégicos y gestión de aquellos programas presupuestarios que proveen de bienes y servicios que generan valor público a la ciudadanía jalisciense
- 2 Se muestra el número del Componente relacionado con el indicador.

GOBIERNO DEL ESTADO DE JALISCO
PRESUPUESTO DE EGRESOS PARA EL EJERCICIO FISCAL 2018
Ficha Técnica de Indicador

Sistema de Evaluación del Desempeño (SED)

Gobierno del Estado de Jalisco Secretaría de Planeación, Administración y Finanzas

Datos del Programa

Autorización en la aplicación de los lineamientos técnicos para modificación de la infraestructura vial.

Eje: Territorio y medio ambiente sustentable Tema: Movilidad urbana

¿Quién gasta?

15 Unidad Presupuestal	000 Unidad Responsable	00308 Unidad Ejecutora del Gasto
Secretaría de Movilidad	Secretaría de Movilidad	Dirección General de Infraestructura Vial

¿Para qué se gasta?

Finalidad	Función	Subfunción
Desarrollo Económico	Transporte	Otros Relacionados con Transporte

Presupuesto asignado al Programa Presupuestario

Monto

Objetivos

Nivel	Clave Componente	Resumen Narrativo
Fin		Contribuir a la movilidad de las personas mediante la aplicación de lineamientos técnicos para la modificación de la infraestructura vial.

Datos del Indicador

Denominación Índice de Velocidad promedio de desplazamiento (km/hr)	Método de cálculo (Velocidad Promedio Km p/hr ZMG (Realizado)/Velocidad Promedio Km p/hr ZMG (Programado))*100
---	--

Descripción del Indicador

Este indicador mide los kilómetros que recorre un vehículo en una hora. La velocidad promedio indica la velocidad en un intervalo dado. Se calcula dividiendo el desplazamiento por el tiempo transcurrido. Para este indicador se considerará la velocidad promedio, un desplazamiento de 24km por hora en promedio en las principales avenidas del Área Metropolitana de Guadalajara como son Alcalde, Américas, Belisario Domínguez, Calzada Revolución, Calzada Federalismo, Ávila Camacho, Cruz del Sur, Javier Mina, Juárez, Vallarta, Ocho de Julio, Niños Héroes, entre otras

Tipo de Indicador	Estratégico	Dimensión del Indicador	Eficacia	Año de Medición del Resultado	2018
Cobertura	Estatral	Frecuencia de Medición	Anual		

Desagregado meta valor por género

Parámetros de semaforización		Meta Institucional	Meta Valor	Unidad de medida (meta valor)	Hombre	Mujer
0	60.01	100%	26	Kilómetro	No disponible	No disponible
60.00	80.01	Sentido del Indicador	Línea Base (meta valor)	Año (Línea base)		
80.00	130	Ascendente	25	2015		

Variables del Indicador

Nombre de la Variable	Unidad de medida	Tipo de Acumulación
Velocidad Promedio Km p/hr ZMG (realizado)	Kilómetro	Mínimo
Velocidad Promedio Km p/hr ZMG (programado)	Kilómetro	Mínimo

Fuente de Información

Medios de verificación

Supuestos

Observaciones

Id_ mir

- 1 El presente documento despliega la información perteneciente a los indicadores estratégicos y gestión de aquellos programas presupuestarios que proveen de bienes y servicios que generan valor público a la ciudadanía jalisciense
- 2 Se muestra el número del Componente relacionado con el indicador.

GOBIERNO DEL ESTADO DE JALISCO
PRESUPUESTO DE EGRESOS PARA EL EJERCICIO FISCAL 2018
Ficha Técnica de Indicador

Sistema de Evaluación del Desempeño (SED)						
Gobierno del Estado de Jalisco			Secretaría de Planeación, Administración y Finanzas			
Datos del Programa						
Operación y mejoramiento de los dispositivos de control de tráfico.						
Eje: Territorio y medio ambiente sustentable			Tema: Movilidad urbana			
¿Quién gasta?						
15	Unidad Presupuestal	000	Unidad Responsable	00308	Unidad Ejecutora del Gasto	
Secretaría de Movilidad	Secretaría de Movilidad	Secretaría de Movilidad	Dirección General de Infraestructura Vial			
¿Para qué se gasta?						
Finalidad		Función		Subfunción		
Desarrollo Económico		Transporte		Otros Relacionados con Transporte		
Presupuesto asignado al Programa Presupuestario						
Monto <input style="width: 150px;" type="text" value="\$35,743,079.72"/>						
Objetivos						
Nivel	Clave Componente	Resumen Narrativo				
Propósito		El Estado de Jalisco cuenta dispositivos de control de tráfico adecuados que permite a las personas transitar con seguridad y confort en las vialidades.				
Datos del Indicador						
Denominación			Método de cálculo			
Disminución de accidentes viales 2018			(Accidente vial año 2018 (Realizado) / Accidente vial año 2018 (Programado))*100			
Descripción del Indicador						
Este indicador mide el número de accidentes viales disminuidos en relación al año próximo pasado						
Tipo de Indicador	Estratégico	Dimensión del Indicador	Eficacia	Año de Medición del Resultado	2018	
Cobertura	Estatal	Frecuencia de Medición	Anual			
Desagregado meta valor por género						
Parámetros de semaforización		Meta Institucional	Meta Valor	Unidad de medida (meta valor)	Hombre	Mujer
130	100.01	100.00	90.01	90.00	0	
■	■	■	■	■	■	
Sentido del Indicador		Línea Base (meta valor)		Año (Línea base)		
Descendente		No disponible		No disponible		
Variables del Indicador						
Nombre de la Variable			Unidad de medida		Tipo de Acumulación	
Accidente vial año 2018 (realizado)			Accidente		Valor presente	
Accidente vial año 2018 (programado)			Accidente		Valor presente	
Fuente de Información						
Informe de la Dirección de Seguridad Vial						
Medios de verificación						
Informes de la Dirección General de Infraestructura Vial						
Supuestos						
Las personas transitan seguras por las vialidades del Estado Jalisco						
Observaciones						
Id_mir <input style="width: 50px;" type="text" value="2642"/>						

- 1 El presente documento despliega la información perteneciente a los indicadores estratégicos y gestión de aquellos programas presupuestarios que provienen de bienes y servicios que generan valor público a la ciudadanía jalisciense
- 2 Se muestra el número del Componente relacionado con el indicador.

GOBIERNO DEL ESTADO DE JALISCO
PRESUPUESTO DE EGRESOS PARA EL EJERCICIO FISCAL 2018
Ficha Técnica de Indicador

Sistema de Evaluación del Desempeño (SED)

Gobierno del Estado de Jalisco Secretaría de Planeación, Administración y Finanzas

Datos del Programa

Autorización en la aplicación de los lineamientos técnicos para modificación de la infraestructura vial.

Eje: Territorio y medio ambiente sustentable

Tema: Movilidad urbana

¿Quién gasta?

15	Unidad Presupuestal	000	Unidad Responsable	00308	Unidad Ejecutora del Gasto
Secretaría de Movilidad		Secretaría de Movilidad		Dirección General de Infraestructura Vial	

¿Para qué se gasta?

Finalidad	Función	Subfunción
Desarrollo Económico	Transporte	Otros Relacionados con Transporte

Presupuesto asignado al Programa Presupuestario

Monto

Objetivos

Nivel	Clave Componente	Resumen Narrativo
Propósito		El Estado de Jalisco cuenta con infraestructura vial segura que disminuye el número de accidentes en beneficio de la sociedad.

Datos del Indicador

Denominación Disminución de Accidentes Viales	Método de cálculo (Accidente vial 2018 (Realizado) / Accidente vial 2018 (Programado))*100
---	--

Descripción del Indicador
Este indicador mide el número de accidentes viales disminuidos en relación al año próximo pasado

Tipo de Indicador	Estratégico	Dimensión del Indicador	Eficacia	Año de Medición del Resultado	2018
Cobertura	Estatral	Frecuencia de Medición	Anual		

Desagregado meta valor por género

Parámetros de semaforización		Meta Institucional	Meta Valor	Unidad de medida (meta valor)	Hombre	Mujer
		100%	2,500	Accidente	No disponible	No disponible
130	100.01	100.00	90.01	90.00	0	
		Sentido del Indicador	Línea Base (meta valor)	Año (Línea base)		
		Descendente	No disponible	No disponible		

Variables del Indicador

Nombre de la Variable	Unidad de medida	Tipo de Acumulación
Accidente vial 2018 (realizado)	Accidente	Valor presente
Accidente vial 2018 (programado)	Accidente	Valor presente

Fuente de Información

Medios de verificación

Supuestos

Observaciones

Id_ mir

- 1 El presente documento despliega la información perteneciente a los indicadores estratégicos y gestión de aquellos programas presupuestarios que proveen de bienes y servicios que generan valor público a la ciudadanía jalisciense
- 2 Se muestra el número del Componente relacionado con el indicador.

GOBIERNO DEL ESTADO DE JALISCO
PRESUPUESTO DE EGRESOS PARA EL EJERCICIO FISCAL 2018
Ficha Técnica de Indicador

Sistema de Evaluación del Desempeño (SED)

Gobierno del Estado de Jalisco Secretaría de Planeación, Administración y Finanzas

Datos del Programa

Operación y mejoramiento de los dispositivos de control de tráfico.

Eje: Territorio y medio ambiente sustentable

Tema: Movilidad urbana

¿Quién gasta?

15	000	00308
Unidad Presupuestal	Unidad Responsable	Unidad Ejecutora del Gasto
Secretaría de Movilidad	Secretaría de Movilidad	Dirección General de Infraestructura Vial

¿Para qué se gasta?

Finalidad	Función	Subfunción
Desarrollo Económico	Transporte	Otros Relacionados con Transporte

Presupuesto asignado al Programa Presupuestario

Monto

Objetivos

Nivel	Clave Componente	Resumen Narrativo
Componente	01	Semáforos instalados y renovados.

Datos del Indicador

Denominación	Método de cálculo
Total de semáforos instalados y renovados	$(\text{Semáforo instalado y renovado (Realizado)} / \text{Semáforo instalado y renovado (Programado)}) * 100$

Descripción del Indicador

Número de cruces donde se instalan semáforos, renovación o reinstalación de semáforos que fueron dañados por hechos de tránsito y factores del temporal.

Tipo de Indicador	Gestión	Dimensión del Indicador	Eficiencia	Año de Medición del Resultado	2018
Cobertura	Estatal	Frecuencia de Medición	Mensual		

Desagregado meta valor por género

Parámetros de semaforización		Meta Institucional	Meta Valor	Unidad de medida (meta valor)	Hombre	Mujer
0	80.00	100%	200	Semáforo	No disponible	No disponible
80.01	95.00	Sentido del Indicador	Línea Base (meta valor)	Año (Línea base)		
95.01	130	Ascendente	231	2016		

Variables del Indicador

Nombre de la Variable	Unidad de medida	Tipo de Acumulación
Semáforo instalado y renovado (realizado)	Semáforo	Suma
Semáforo instalado y renovado (programado)	Semáforo	Suma

Fuente de Información	Informe de la Dirección General de Infraestructura Vial
Medios de verificación	Semáforos instalados y renovados
Supuestos	Existen solicitudes de instalación y renovación de Infraestructura Vial.
Observaciones	
Id_ mir	2643

- 1 El presente documento despliega la información perteneciente a los indicadores estratégicos y gestión de aquellos programas presupuestarios que provienen de bienes y servicios que generan valor público a la ciudadanía jalisciense
- 2 Se muestra el número del Componente relacionado con el indicador.

GOBIERNO DEL ESTADO DE JALISCO
PRESUPUESTO DE EGRESOS PARA EL EJERCICIO FISCAL 2018
Ficha Técnica de Indicador

Sistema de Evaluación del Desempeño (SED)

Gobierno del Estado de Jalisco Secretaría de Planeación, Administración y Finanzas

Datos del Programa

Operación y mejoramiento de los dispositivos de control de tráfico.

Eje: Territorio y medio ambiente sustentable

Tema: Movilidad urbana

¿Quién gasta?

15 Unidad Presupuestal	000 Unidad Responsable	00308 Unidad Ejecutora del Gasto
Secretaría de Movilidad	Secretaría de Movilidad	Dirección General de Infraestructura Vial

¿Para qué se gasta?

Finalidad	Función	Subfunción
Desarrollo Económico	Transporte	Otros Relacionados con Transporte

Presupuesto asignado al Programa Presupuestario

Monto

Objetivos

Nivel	Clave Componente	Resumen Narrativo
Componente	02	Señalización vial vertical y horizontal aplicada.

Datos del Indicador

Denominación	Método de cálculo
Total de señalización implementada en las vialidades	$(\text{Señalización implementada (Realizado)} / \text{Señalización implementada (Programado)}) * 100$

Descripción del Indicador

Este indicador muestra el número de señales vertical u horizontal implementada en las vialidades

Tipo de Indicador	Gestión	Dimensión del Indicador	Eficiencia	Año de Medición del Resultado	2018
Cobertura	Estatral	Frecuencia de Medición	Mensual		

Desagregado meta valor por género

Parámetros de semaforización	Meta Institucional	Meta Valor	Unidad de medida (meta valor)	Hombre	Mujer
	100%	171,600	Señal	No disponible	No disponible
0 80.00 80.01 90.00 90.01 130	Sentido del Indicador	Línea Base (meta valor)	Año (Línea base)		
	Ascendente	212,213	2016		

Variables del Indicador

Nombre de la Variable	Unidad de medida	Tipo de Acumulación
Señalización implementada (realizado)	Señal	Suma
Señalización implementada (programado)	Señal	Suma

Fuente de Información	Informe de la Dirección General de Infraestructura Vial
Medios de verificación	Informes de la Dirección General de Infraestructura Vial
Supuestos	Se cuenta con solicitudes de señalización
Observaciones	
Id_ mir	2644

- 1 El presente documento despliega la información perteneciente a los indicadores estratégicos y gestión de aquellos programas presupuestarios que provienen de bienes y servicios que generan valor público a la ciudadanía jalisciense
- 2 Se muestra el número del Componente relacionado con el indicador.

GOBIERNO DEL ESTADO DE JALISCO
PRESUPUESTO DE EGRESOS PARA EL EJERCICIO FISCAL 2018
Ficha Técnica de Indicador

Sistema de Evaluación del Desempeño (SED)

Gobierno del Estado de Jalisco Secretaría de Planeación, Administración y Finanzas

Datos del Programa

Autorización en la aplicación de los lineamientos técnicos para modificación de la infraestructura vial.

Eje: Territorio y medio ambiente sustentable Tema: Movilidad urbana

¿Quién gasta?

15 Unidad Presupuestal	000 Unidad Responsable	00308 Unidad Ejecutora del Gasto
Secretaría de Movilidad	Secretaría de Movilidad	Dirección General de Infraestructura Vial

¿Para qué se gasta?

Finalidad	Función	Subfunción
Desarrollo Económico	Transporte	Otros Relacionados con Transporte

Presupuesto asignado al Programa Presupuestario

Monto

Objetivos

Nivel	Clave Componente	Resumen Narrativo
Componente	01	Estudios y dictámenes realizados para modificación de la infraestructura vial.

Datos del Indicador

Denominación	Método de cálculo
Total de estudios y dictámenes viales realizados (Entradas y Salidas)	(Estudio y dictamen vial realizado (entradas y salidas) (Realizado) / Estudio y dictamen vial realizado (entradas y salidas) (Programado))*100

Descripción del Indicador

Este indicador mide el número de estudios realizados y dictamen emitidos para la autorización de entradas y salidas de las vialidades por modificación en el uso de suelo u otros en zonas urbanas

Tipo de Indicador	Dimensión del Indicador	Año de Medición del Resultado	
Gestión	Eficiencia	2018	
Cobertura	Frecuencia de Medición		
Estatal	Mensual		

Desagregado meta valor por género

Parámetros de semaforización		Meta Institucional	Meta Valor	Unidad de medida (meta valor)	Hombre	Mujer
		100%	280	Dictamen	No disponible	No disponible
0	80.00	80.01	95.00	95.01	130	
		Sentido del Indicador	Línea Base (meta valor)	Año (Línea base)		
		Ascendente	300	2016		

Variables del Indicador

Nombre de la Variable	Unidad de medida	Tipo de Acumulación
Estudio y dictamen vial realizado (entradas y salidas) (realizado)	Dictamen	Suma
Estudio y dictamen vial realizado (entradas y salidas) (programado)	Dictamen	Suma

Fuente de Información	Informe de la Dirección General de Infraestructura Vial
Medios de verificación	Informes de la Dirección General de Infraestructura Vial
Supuestos	Que las personas soliciten estudios para la modificación de la infraestructura vial
Observaciones	
Id_mir	2649

- 1 El presente documento despliega la información perteneciente a los indicadores estratégicos y gestión de aquellos programas presupuestarios que proveen de bienes y servicios que generan valor público a la ciudadanía jalisciense
- 2 Se muestra el número del Componente relacionado con el indicador.

GOBIERNO DEL ESTADO DE JALISCO
PRESUPUESTO DE EGRESOS PARA EL EJERCICIO FISCAL 2018
Ficha Técnica de Indicador

Sistema de Evaluación del Desempeño (SED)

Gobierno del Estado de Jalisco Secretaría de Planeación, Administración y Finanzas

Datos del Programa

Autorización en la aplicación de los lineamientos técnicos para modificación de la infraestructura vial.

Eje: Territorio y medio ambiente sustentable Tema: Movilidad urbana

¿Quién gasta?

15 Unidad Presupuestal	000 Unidad Responsable	00308 Unidad Ejecutora del Gasto
Secretaría de Movilidad	Secretaría de Movilidad	Dirección General de Infraestructura Vial

¿Para qué se gasta?

Finalidad	Función	Subfunción
Desarrollo Económico	Transporte	Otros Relacionados con Transporte

Presupuesto asignado al Programa Presupuestario

Monto	\$25,569,921.00
-------	-----------------

Objetivos

Nivel	Clave Componente	Resumen Narrativo
Componente	02	Estudios y dictámenes realizados para autorización de uso provisional de las vialidades y cierre de calles provisional.

Datos del Indicador

Denominación	Método de cálculo
Total de estudios y dictámenes provisionales emitidos para el uso de las vialidades	$(\text{Estudio y dictamen provisional para uso de vialidades (Realizado)} / \text{Estudio y dictamen provisional para uso de vialidades (Programado)}) * 100$

Descripción del Indicador

Número de estudio y dictamen emitido para uso provisional de las vialidades

Tipo de Indicador	Gestión	Dimensión del Indicador	Eficiencia	Año de Medición del Resultado	2018
Cobertura	Estatal	Frecuencia de Medición	Mensual		

Parámetros de semaforzación	Meta Institucional	Meta Valor	Unidad de medida (meta valor)	Desagregado meta valor por género	
				Hombre	Mujer
<div style="display: flex; justify-content: space-around;"> 0 80.00 80.01 95.00 95.01 130 </div> <div style="display: flex; justify-content: space-around; margin-top: 5px;"> </div>	100%	7,000	Dictamen	No disponible	No disponible
	Sentido del Indicador	Línea Base (meta valor)	Año (Línea base)		
	Ascendente	7,797	2016		

Variables del Indicador

Nombre de la Variable	Unidad de medida	Tipo de Acumulación
Estudio y dictamen provisional para uso de vialidades (realizado)	Dictamen	Suma
Estudio y dictamen provisional para uso de vialidades (programado)	Dictamen	Suma

Fuente de Información	Informe de la Dirección General de Infraestructura Vial
Medios de verificación	Informes de la Dirección General de Infraestructura Vial
Supuestos	Solicitudes o peticiones recibidas por los ciudadanos
Observaciones	
Id_mir	2650

- 1 El presente documento despliega la información perteneciente a los indicadores estratégicos y gestión de aquellos programas presupuestarios que proveen de bienes y servicios que generan valor público a la ciudadanía jalisciense
- 2 Se muestra el número del Componente relacionado con el indicador.

GOBIERNO DEL ESTADO DE JALISCO
PRESUPUESTO DE EGRESOS PARA EL EJERCICIO FISCAL 2018
Ficha Técnica de Indicador

Sistema de Evaluación del Desempeño (SED)

Gobierno del Estado de Jalisco Secretaría de Planeación, Administración y Finanzas

Datos del Programa

Concesiones y Reordenamiento de rutas del Servicio de Transporte Público en sus diferentes modalidades

Eje: Territorio y medio ambiente sustentable

Tema: Movilidad urbana

¿Quién gasta?

15	Unidad Presupuestal	000	Unidad Responsable	00309	Unidad Ejecutora del Gasto
Secretaría de Movilidad		Secretaría de Movilidad		Dirección General de Transporte Público	

¿Para qué se gasta?

Finalidad	Función	Subfunción
Desarrollo Económico	Transporte	Otros Relacionados con Transporte

Presupuesto asignado al Programa Presupuestario

Monto

Objetivos

Nivel	Clave Componente	Resumen Narrativo
Fin		Contribuir a la accesibilidad y modernización del Transporte mediante el reordenamiento de las rutas.

Datos del Indicador

Denominación	Método de cálculo
Porcentaje de rutas del transporte público verificadas	$(\text{Rutas Verificadas (Realizado)} / \text{Rutas Verificadas (Programado)}) * 100$

Descripción del Indicador

El indicador define el porcentaje de rutas de transporte público colectivo verificadas en relación al total que dan cumplimiento del acuerdo del Gobernador para la modificación de la tarifa. Los tres principales criterios consisten en: Unidades con máximo 10 años de su fabricación, sustitución por unidades nuevas y conductores certificados.

Tipo de Indicador	Estratégico	Dimensión del Indicador	Eficacia	Año de Medición del Resultado	2018
Cobertura	Estatral	Frecuencia de Medición	Anual		

Desagregado meta valor por género

Parámetros de semaforización <input type="text" value="0"/> <input type="text" value="60.01"/> <input type="text" value="60.00"/> <input type="text" value="80.01"/> <input type="text" value="80.00"/> <input type="text" value="130"/> 		Meta Institucional	Meta Valor	Unidad de medida (meta valor)	Hombre	Mujer
		100%	20	Porcentaje	No disponible	No disponible
		Sentido del Indicador	Línea Base (meta valor)	Año (Línea base)		
		Ascendente	17	2015		

Variables del Indicador

Nombre de la Variable	Unidad de medida	Tipo de Acumulación
Rutas Verificadas (realizado)	Porcentaje	Valor presente
Rutas Verificadas (programado)	Porcentaje	Valor presente

Fuente de Información	Dirección de Transporte Público, SEMOV, Jalisco.
Medios de verificación	Informe de la Dirección General de Transporte Público
Supuestos	Que se solicite y preste el servicio
Observaciones	
Id_mir	2629

- 1 El presente documento despliega la información perteneciente a los indicadores estratégicos y gestión de aquellos programas presupuestarios que provienen de bienes y servicios que generan valor público a la ciudadanía jalisciense
- 2 Se muestra el número del Componente relacionado con el indicador.

GOBIERNO DEL ESTADO DE JALISCO
PRESUPUESTO DE EGRESOS PARA EL EJERCICIO FISCAL 2018
Ficha Técnica de Indicador

Sistema de Evaluación del Desempeño (SED)

Gobierno del Estado de Jalisco Secretaría de Planeación, Administración y Finanzas

Datos del Programa

Concesiones y Reordenamiento de rutas del Servicio de Transporte Público en sus diferentes modalidades

Eje: Territorio y medio ambiente sustentable

Tema: Movilidad urbana

¿Quién gasta?

15	000	00309	
Unidad Presupuestal	Unidad Responsable	Unidad Ejecutora del Gasto	
Secretaría de Movilidad	Secretaría de Movilidad	Dirección General de Transporte Público	

¿Para qué se gasta?

Finalidad	Función	Subfunción
Desarrollo Económico	Transporte	Otros Relacionados con Transporte

Presupuesto asignado al Programa Presupuestario

Monto

Objetivos

Nivel	Clave Componente	Resumen Narrativo
Propósito		Las personas en el Estado de Jalisco cuentan con Transporte Público en sus diferentes modalidades

Datos del Indicador

Denominación	Método de cálculo
Total de personas que utilizan el servicio de transporte público	(Persona que utiliza el servicio de transporte público (Realizado) / Persona que utiliza el servicio de transporte público (Programado))*100

Descripción del Indicador

Número personas que utilizan el servicio de transporte público en su modalidad de pasajeros colectivo y masivo

Tipo de Indicador	Estratégico	Dimensión del Indicador	Eficacia	Año de Medición del Resultado	2018
Cobertura	Estatral	Frecuencia de Medición	Anual		

Desagregado meta valor por género

	Meta Institucional	Meta Valor	Unidad de medida (meta valor)	Hombre	Mujer
Parámetros de semaforización	100%	1,650,000	Persona	No disponible	No disponible
<input type="checkbox"/> 0 <input type="checkbox"/> 80.00 <input type="checkbox"/> 80.01 <input type="checkbox"/> 95.00 <input type="checkbox"/> 95.01 <input type="checkbox"/> 130	Sentido del Indicador	Línea Base (meta valor)	Año (Línea base)		
	Ascendente	1,629,188	2016		

Variables del Indicador

Nombre de la Variable	Unidad de medida	Tipo de Acumulación
Persona que utiliza el servicio de transporte público (realizado)	Persona	Valor presente
Persona que utiliza el servicio de transporte público (programado)	Persona	Valor presente

Fuente de Información	Informe de la Dirección General de Transporte Público
Medios de verificación	Informe de la Dirección General de Transporte Público
Supuestos	Existen rutas de transporte público en sus diferentes modalidades.
Observaciones	
Id_ mir	2630

- 1 El presente documento despliega la información perteneciente a los indicadores estratégicos y gestión de aquellos programas presupuestarios que provienen de bienes y servicios que generan valor público a la ciudadanía jalisciense
- 2 Se muestra el número del Componente relacionado con el indicador.

GOBIERNO DEL ESTADO DE JALISCO
PRESUPUESTO DE EGRESOS PARA EL EJERCICIO FISCAL 2018
Ficha Técnica de Indicador

Sistema de Evaluación del Desempeño (SED)

Gobierno del Estado de Jalisco Secretaría de Planeación, Administración y Finanzas

Datos del Programa

Concesiones y Reordenamiento de rutas del Servicio de Transporte Público en sus diferentes modalidades

Eje: Territorio y medio ambiente sustentable Tema: Movilidad urbana

¿Quién gasta?

15	000	00309
Unidad Presupuestal	Unidad Responsable	Unidad Ejecutora del Gasto
Secretaría de Movilidad	Secretaría de Movilidad	Dirección General de Transporte Público

¿Para qué se gasta?

Finalidad	Función	Subfunción
Desarrollo Económico	Transporte	Otros Relacionados con Transporte

Presupuesto asignado al Programa Presupuestario

Monto: \$28,469,059.95

Objetivos

Nivel	Clave Componente	Resumen Narrativo
Componente	01	Rutas verificadas del transporte público.

Datos del Indicador

Denominación	Método de cálculo
Total de Ruta Verificada	$(Ruta\ verificada\ (Realizado) / Ruta\ verificada\ (Programado)) * 100$

Descripción del Indicador
Este indicador mide el número de rutas que son supervisadas y verificadas en el cumplimiento de los lineamientos para el incremento en la tarifa del servicio de transporte público

Tipo de Indicador	Dimensión del Indicador	Año de Medición del Resultado	2018
Cobertura	Frecuencia de Medición		
Gestión	Eficacia		
Estatral	Anual		

Desagregado meta valor por género

Parámetros de semaforización	Meta Institucional	Meta Valor	Unidad de medida (meta valor)	Hombre	Mujer
	100%	10	Ruta	No disponible	No disponible
0	Sentido del Indicador	Línea Base (meta valor)	Año (Línea base)		
80.00				Ascendente	80
80.01					
95.00					
95.01					
130					

Variables del Indicador

Nombre de la Variable	Unidad de medida	Tipo de Acumulación
Ruta verificada (realizado)	Ruta	Suma
Ruta verificada (programado)	Ruta	Suma

Fuente de Información Informe de la Dirección General de Transporte Público

Medios de verificación Informe de la Dirección General de Transporte Público

Supuestos Existe verificación de las rutas de servicio de Transporte Público

Observaciones

Id_mir 2631

- 1 El presente documento despliega la información perteneciente a los indicadores estratégicos y gestión de aquellos programas presupuestarios que proveen de bienes y servicios que generan valor público a la ciudadanía jalisciense
- 2 Se muestra el número del Componente relacionado con el indicador.

GOBIERNO DEL ESTADO DE JALISCO
PRESUPUESTO DE EGRESOS PARA EL EJERCICIO FISCAL 2018
Ficha Técnica de Indicador

Sistema de Evaluación del Desempeño (SED)

Gobierno del Estado de Jalisco Secretaría de Planeación, Administración y Finanzas

Datos del Programa

Concesiones y Reordenamiento de rutas del Servicio de Transporte Público en sus diferentes modalidades

Eje: Territorio y medio ambiente sustentable

Tema: Movilidad urbana

¿Quién gasta?

15	000	00309	
Unidad Presupuestal	Unidad Responsable	Unidad Ejecutora del Gasto	
Secretaría de Movilidad	Secretaría de Movilidad	Dirección General de Transporte Público	

¿Para qué se gasta?

Finalidad	Función	Subfunción
Desarrollo Económico	Transporte	Otros Relacionados con Transporte

Presupuesto asignado al Programa Presupuestario

Monto \$28,469,059.95

Objetivos

Nivel	Clave Componente	Resumen Narrativo
Componente	02	Transporte público mejorado y modernizado (en todas sus modalidades).

Datos del Indicador

Denominación	Método de cálculo
Total de trámites de transporte público realizado	(Trámite para el servicio de transporte público (Realizado) / Trámite para el servicio de transporte público (Programado))*100

Descripción del Indicador

Número de trámites para la prestación del servicio de transporte público en todas sus modalidades

Tipo de Indicador	Dimensión del Indicador	Año de Medición del Resultado	
Gestión	Economía	2018	
Cobertura	Frecuencia de Medición		
Estatal	Mensual		

Desagregado meta valor por género

Parámetros de semaforización		Meta Institucional	Meta Valor	Unidad de medida (meta valor)	Hombre	Mujer
		100%	5,000	Trámite	No disponible	No disponible
0	80.00	80.01	95.00	95.01	130	
		Sentido del Indicador	Línea Base (meta valor)	Año (Línea base)		
		Ascendente	No disponible	No disponible		

Variables del Indicador

Nombre de la Variable	Unidad de medida	Tipo de Acumulación
Trámite para el servicio de transporte público (realizado)	Trámite	Suma
Trámite para el servicio de transporte público (programado)	Trámite	Suma

Fuente de Información	Informe de la Dirección General de Transporte Público
Medios de verificación	Transporte Público mejorado y modernizado (en todas sus modalidades)
Supuestos	Existen unidades de Transporte Público mejoradas y el servicio que ofrecen es más eficiente
Observaciones	
Id_mir	2632

- 1 El presente documento despliega la información perteneciente a los indicadores estratégicos y gestión de aquellos programas presupuestarios que provienen de bienes y servicios que generan valor público a la ciudadanía jalisciense
- 2 Se muestra el número del Componente relacionado con el indicador.

GOBIERNO DEL ESTADO DE JALISCO
PRESUPUESTO DE EGRESOS PARA EL EJERCICIO FISCAL 2018
Ficha Técnica de Indicador

Sistema de Evaluación del Desempeño (SED)						
Gobierno del Estado de Jalisco			Secretaría de Planeación, Administración y Finanzas			
Datos del Programa						
Concesiones y Reordenamiento de rutas del Servicio de Transporte Público en sus diferentes modalidades						
Eje: Territorio y medio ambiente sustentable			Tema: Movilidad urbana			
¿Quién gasta?						
15	Unidad Presupuestal	000	Unidad Responsable	00309	Unidad Ejecutora del Gasto	
Secretaría de Movilidad		Secretaría de Movilidad		Dirección General de Transporte Público		
¿Para qué se gasta?						
Finalidad		Función		Subfunción		
Desarrollo Económico		Transporte		Otros Relacionados con Transporte		
Presupuesto asignado al Programa Presupuestario						
Monto <input style="width: 150px;" type="text" value="\$28,469,059.95"/>						
Objetivos						
Nivel	Clave Componente	Resumen Narrativo				
Componente	03	Ruta empresa implementada.				
Datos del Indicador						
Denominación			Método de cálculo			
Total de ruta empresa implementada			(Ruta empresa implementada (Realizado) / Ruta empresa implementada (Programado))*100			
Descripción del Indicador						
Las rutas empresas implementadas en la operación del servicio de transporte público						
Tipo de Indicador	Gestión	Dimensión del Indicador	Eficacia	Año de Medición del Resultado	2018	
Cobertura	Estatal	Frecuencia de Medición	Anual			
Desagregado meta valor por género						
Parámetros de semaforización		Meta Institucional	Meta Valor	Unidad de medida (meta valor)	Hombre	Mujer
0	80.00	100%	5	Ruta	No disponible	No disponible
80.01	95.00	Sentido del Indicador	Línea Base (meta valor)	Año (Línea base)		
95.01	130	Ascendente	No disponible	No disponible		
Variables del Indicador						
Nombre de la Variable			Unidad de medida	Tipo de Acumulación		
Ruta empresa implementada (realizado)			Ruta	Suma		
Ruta empresa implementada (programado)			Ruta	Suma		
Fuente de Información <input style="width: 500px;" type="text" value="Informe de la Dirección General de Transporte Público"/>						
Medios de verificación <input style="width: 500px;" type="text" value="Informe de la Dirección General de Transporte Público"/>						
Supuestos <input style="width: 500px;" type="text" value="Existe interés por parte de los concesionarios del transporte público para incorporarse al modelo de ruta empresa"/>						
Observaciones <input style="width: 500px;" type="text"/>						
Id_mir <input style="width: 50px;" type="text" value="2633"/>						

- 1 El presente documento despliega la información perteneciente a los indicadores estratégicos y gestión de aquellos programas presupuestarios que proveen de bienes y servicios que generan valor público a la ciudadanía jalisciense
- 2 Se muestra el número del Componente relacionado con el indicador.

GOBIERNO DEL ESTADO DE JALISCO
PRESUPUESTO DE EGRESOS PARA EL EJERCICIO FISCAL 2018
Ficha Técnica de Indicador

Sistema de Evaluación del Desempeño (SED)

Gobierno del Estado de Jalisco Secretaría de Planeación, Administración y Finanzas

Datos del Programa

Concesiones y Reordenamiento de rutas del Servicio de Transporte Público en sus diferentes modalidades

Eje: Territorio y medio ambiente sustentable

Tema: Movilidad urbana

¿Quién gasta?

15	Unidad Presupuestal	000	Unidad Responsable	00309	Unidad Ejecutora del Gasto
Secretaría de Movilidad		Secretaría de Movilidad		Dirección General de Transporte Público	

¿Para qué se gasta?

Finalidad	Función	Subfunción
Desarrollo Económico	Transporte	Otros Relacionados con Transporte

Presupuesto asignado al Programa Presupuestario

Monto

Objetivos

Nivel	Clave Componente	Resumen Narrativo
Componente	E3	Acciones realizadas del Programa Estatal para la Acción ante el Cambio Climático.

Datos del Indicador

Denominación	Método de cálculo
Total de sustituciones de vehículos de servicio de transporte público	(Sustitución de vehículo del servicio de transporte público (Realizado) / Sustitución de vehículo del servicio de transporte público (Programado))*100

Descripción del Indicador

Unidades vehiculares sustituidas para la prestación del servicio de transporte público en todas sus modalidades

Tipo de Indicador	Gestión	Dimensión del Indicador	Eficiencia	Año de Medición del Resultado	2018
Cobertura	Estatal	Frecuencia de Medición	Mensual		

Desagregado meta valor por género

Parámetros de semaforización <div style="display: flex; justify-content: space-around; align-items: center;"> <div style="text-align: center;">0</div> <div style="text-align: center;">80.00</div> <div style="text-align: center;">80.01</div> <div style="text-align: center;">95.00</div> <div style="text-align: center;">95.01</div> <div style="text-align: center;">130</div> </div> <div style="display: flex; justify-content: space-around; margin-top: 5px;"> <div style="width: 15px; height: 15px; background-color: red;"></div> <div style="width: 15px; height: 15px; background-color: red;"></div> <div style="width: 15px; height: 15px; background-color: yellow;"></div> <div style="width: 15px; height: 15px; background-color: yellow;"></div> <div style="width: 15px; height: 15px; background-color: green;"></div> <div style="width: 15px; height: 15px; background-color: green;"></div> </div>		Meta Institucional	Meta Valor	Unidad de medida (meta valor)	Hombre	Mujer
		100%	2,500	Vehículo	No disponible	No disponible
		Sentido del Indicador	Línea Base (meta valor)	Año (Línea base)		
		Ascendente	2,500	2016		

Variables del Indicador

Nombre de la Variable	Unidad de medida	Tipo de Acumulación
Sustitución de vehículo del servicio de transporte público (realizado)	Vehículo	Suma
Sustitución de vehículo del servicio de transporte público (programado)	Vehículo	Suma

Fuente de Información

Medios de verificación

Supuestos

Observaciones

Id. mir

- 1 El presente documento despliega la información perteneciente a los indicadores estratégicos y gestión de aquellos programas presupuestarios que provienen de bienes y servicios que generan valor público a la ciudadanía jalisciense
- 2 Se muestra el número del Componente relacionado con el indicador.

GOBIERNO DEL ESTADO DE JALISCO
PRESUPUESTO DE EGRESOS PARA EL EJERCICIO FISCAL 2018
Ficha Técnica de Indicador

Sistema de Evaluación del Desempeño (SED)

Gobierno del Estado de Jalisco Secretaría de Planeación, Administración y Finanzas

Datos del Programa

Información Ciudadana y Administración Eficiente y Eficaz de los Recursos Humanos, Materiales y Financieros de la SEMOV

Eje: Territorio y medio ambiente sustentable Tema: Movilidad urbana

¿Quien gasta?

15 Unidad Presupuestal	000 Unidad Responsable	00310 Unidad Ejecutora del Gasto
Secretaría de Movilidad	Secretaría de Movilidad	Dirección General Administrativa de la Secretaría de Movilidad

¿Para qué se gasta?

Finalidad	Función	Subfunción
Desarrollo Económico	Transporte	Otros Relacionados con Transporte

Presupuesto asignado al Programa Presupuestario

Monto

Objetivos

Nivel	Clave Componente	Resumen Narrativo
Componente	01	Servicios y requisiciones provistos a las unidades administrativas

Datos del Indicador

Denominación	Método de cálculo
Total de requisiciones atendidas	$(\text{Requisición atendida (Realizado)} / \text{Requisición atendida (Programado)}) * 100$

Descripción del Indicador

Este indicador muestra el número de solicitudes de requisición de insumos atendidas de las diferentes unidades administrativas de la dependencia

Tipo de Indicador	Dimensión del Indicador	Año de Medición del Resultado	2018
Cobertura	Frecuencia de Medición		
Gestión	Eficiencia		
Estatral	Mensual		

Desagregado meta valor por género

Parámetros de semaforización	Meta Institucional	Meta Valor	Unidad de medida (meta valor)	Hombre	Mujer
	100%	4,000	Requisición	No disponible	No disponible
0	80.00	80.01	90.00	90.01	130
	Sentido del Indicador	Línea Base (meta valor)	Año (Línea base)		
	Ascendente	3,969	2016		

Variables del Indicador

Nombre de la Variable	Unidad de medida	Tipo de Acumulación
Requisición atendida (realizado)	Requisición	Suma
Requisición atendida (programado)	Requisición	Suma

Fuente de Información

Medios de verificación

Supuestos

Observaciones

Id_mir

- 1 El presente documento despliega la información perteneciente a los indicadores estratégicos y gestión de aquellos programas presupuestarios que proveen de bienes y servicios que generan valor público a la ciudadanía jalisciense
- 2 Se muestra el número del Componente relacionado con el indicador.

GOBIERNO DEL ESTADO DE JALISCO
PRESUPUESTO DE EGRESOS PARA EL EJERCICIO FISCAL 2018
Ficha Técnica de Indicador

Sistema de Evaluación del Desempeño (SED)

Gobierno del Estado de Jalisco Secretaría de Planeación, Administración y Finanzas

Datos del Programa

Información Ciudadana y Administración Eficiente y Eficaz de los Recursos Humanos, Materiales y Financieros de la SEMOV

Eje: Territorio y medio ambiente sustentable

Tema: Movilidad urbana

¿Quién gasta?

15 Unidad Presupuestal	000 Unidad Responsable	00310 Unidad Ejecutora del Gasto
Secretaría de Movilidad	Secretaría de Movilidad	Dirección General Administrativa de la Secretaría de Movilidad

¿Para qué se gasta?

Finalidad	Función	Subfunción
Desarrollo Económico	Transporte	Otros Relacionados con Transporte

Presupuesto asignado al Programa Presupuestario

Monto

Objetivos

Nivel	Clave Componente	Resumen Narrativo
Componente	02	Registro realizado del ejercicio del presupuesto

Datos del Indicador

Denominación	Método de cálculo
Total de registros de presupuesto ejercido	(Registro de presupuesto ejercido (Realizado) / Registro de presupuesto ejercido (Programado)) * 100

Descripción del Indicador

Este indicador muestra el número de registros ejercidos del presupuesto y consolidados

Tipo de Indicador	Gestión	Dimensión del Indicador	Eficiencia	Año de Medición del Resultado	2018
Cobertura	Estatal	Frecuencia de Medición	Mensual		

Desagregado meta valor por género

Parámetros de semaforización		Meta Institucional	Meta Valor	Unidad de medida (meta valor)	Hombre	Mujer
		100%	12	Registro	No disponible	No disponible
0	80.00	80.01	95.00	95.01	130	
		Sentido del Indicador	Línea Base (meta valor)	Año (Línea base)		
		Ascendente	12	2016		

Variables del Indicador

Nombre de la Variable	Unidad de medida	Tipo de Acumulación
Registro de presupuesto ejercido (realizado)	Registro	Suma
Registro de presupuesto ejercido (programado)	Registro	Suma

Fuente de Información

Medios de verificación

Supuestos

Observaciones

Id. mir

- 1 El presente documento despliega la información perteneciente a los indicadores estratégicos y gestión de aquellos programas presupuestarios que provienen de bienes y servicios que generan valor público a la ciudadanía jalisciense
- 2 Se muestra el número del Componente relacionado con el indicador.

GOBIERNO DEL ESTADO DE JALISCO
PRESUPUESTO DE EGRESOS PARA EL EJERCICIO FISCAL 2018
Ficha Técnica de Indicador

Sistema de Evaluación del Desempeño (SED)

Gobierno del Estado de Jalisco Secretaría de Planeación, Administración y Finanzas

Datos del Programa

Información Ciudadana y Administración Eficiente y Eficaz de los Recursos Humanos, Materiales y Financieros de la SEMOV

Eje: Territorio y medio ambiente sustentable

Tema: Movilidad urbana

¿Quién gasta?

15 Unidad Presupuestal	000 Unidad Responsable	00310 Unidad Ejecutora del Gasto
Secretaría de Movilidad	Secretaría de Movilidad	Dirección General Administrativa de la Secretaría de Movilidad

¿Para qué se gasta?

Finalidad	Función	Subfunción
Desarrollo Económico	Transporte	Otros Relacionados con Transporte

Presupuesto asignado al Programa Presupuestario

Monto

Objetivos

Nivel	Clave Componente	Resumen Narrativo
Componente	03	Incidencias de los servidores públicos aplicadas

Datos del Indicador

Denominación	Método de cálculo
Total de incidencias aplicadas	$(\text{Incidencia aplicada (Realizado)} / \text{Incidencia aplicada (Programado)}) * 100$

Descripción del Indicador

Este indicador muestra el número de incidencias que fueron aplicadas a servidores públicos de la dependencia

Tipo de Indicador	Gestión	Dimensión del Indicador	Eficiencia	Año de Medición del Resultado	2018
Cobertura	Estatral	Frecuencia de Medición	Mensual		

Desagregado meta valor por género

Parámetros de semaforización	Meta Institucional	Meta Valor	Unidad de medida (meta valor)	Hombre	Mujer												
	100%	15,000	Incidencia	No disponible	No disponible												
<table style="width: 100%; text-align: center;"> <tr> <td style="border: 1px solid black; width: 20px;">0</td> <td style="border: 1px solid black; width: 20px;">80.00</td> <td style="border: 1px solid black; width: 20px;">80.01</td> <td style="border: 1px solid black; width: 20px;">95.00</td> <td style="border: 1px solid black; width: 20px;">95.01</td> <td style="border: 1px solid black; width: 20px;">130</td> </tr> <tr> <td style="background-color: red; width: 20px;"></td> <td style="background-color: red; width: 20px;"></td> <td style="background-color: yellow; width: 20px;"></td> <td style="background-color: yellow; width: 20px;"></td> <td style="background-color: green; width: 20px;"></td> <td style="background-color: green; width: 20px;"></td> </tr> </table>	0	80.00	80.01	95.00	95.01	130							Sentido del Indicador	Línea Base (meta valor)	Año (Línea base)		
0	80.00	80.01	95.00	95.01	130												
	Ascendente	14,562	2016														

Variables del Indicador

Nombre de la Variable	Unidad de medida	Tipo de Acumulación
Incidenca aplicada (realizado)	Incidenca	Suma
Incidenca aplicada (programado)	Incidenca	Suma

Fuente de Información

Medios de verificación

Supuestos

Observaciones

Id_mir

- 1 El presente documento despliega la información perteneciente a los indicadores estratégicos y gestión de aquellos programas presupuestarios que proveen de bienes y servicios que generan valor público a la ciudadanía jalisciense
- 2 Se muestra el número del Componente relacionado con el indicador.

GOBIERNO DEL ESTADO DE JALISCO
PRESUPUESTO DE EGRESOS PARA EL EJERCICIO FISCAL 2018
Ficha Técnica de Indicador

Sistema de Evaluación del Desempeño (SED)

Gobierno del Estado de Jalisco Secretaría de Planeación, Administración y Finanzas

Datos del Programa

Información Ciudadana y Administración Eficiente y Eficaz de los Recursos Humanos, Materiales y Financieros de la SEMOV

Eje: Territorio y medio ambiente sustentable

Tema: Movilidad urbana

¿Quién gasta?

15	Unidad Presupuestal	000	Unidad Responsable	00310	Unidad Ejecutora del Gasto
Secretaría de Movilidad		Secretaría de Movilidad		Dirección General Administrativa de la Secretaría de Movilidad	

¿Para qué se gasta?

Finalidad	Función	Subfunción
Desarrollo Económico	Transporte	Otros Relacionados con Transporte

Presupuesto asignado al Programa Presupuestario

Monto

Objetivos

Nivel	Clave Componente	Resumen Narrativo
Componente	04	Información y asesoría de los trámites y servicios de la Secretaría brindada al ciudadano

Datos del Indicador

Denominación	Método de cálculo
Total de personas informadas y asesoradas	(Persona informada y asesorada (Realizado) / Persona informada y asesorada (Programado)) * 100

Descripción del Indicador

Número de personas que son informadas sobre los requisitos y servicios de la Dependencia, así como el asesoramiento para la realización del trámite

Tipo de Indicador	Gestión	Dimensión del Indicador	Eficiencia	Año de Medición del Resultado	2018
Cobertura	Estatal	Frecuencia de Medición	Mensual		

Desagregado meta valor por género

Parámetros de semaforización		Meta Institucional	Meta Valor	Unidad de medida (meta valor)	Hombre	Mujer
		100%	300,000	Persona	No disponible	No disponible
0	80.00	80.01	95.00	95.01	130	
		Sentido del Indicador	Línea Base (meta valor)	Año (Línea base)		
		Ascendente	307,699	2016		

Variables del Indicador

Nombre de la Variable	Unidad de medida	Tipo de Acumulación
Persona informada y asesorada (realizado)	Persona	Suma
Persona informada y asesorada (programado)	Persona	Suma

Fuente de Información

Medios de verificación

Supuestos

Observaciones

Id_mir

- 1 El presente documento despliega la información perteneciente a los indicadores estratégicos y gestión de aquellos programas presupuestarios que provienen de bienes y servicios que generan valor público a la ciudadanía jalisciense
- 2 Se muestra el número del Componente relacionado con el indicador.

GOBIERNO DEL ESTADO DE JALISCO
PRESUPUESTO DE EGRESOS PARA EL EJERCICIO FISCAL 2018
Ficha Técnica de Indicador

Sistema de Evaluación del Desempeño (SED)						
Gobierno del Estado de Jalisco			Secretaría de Planeación, Administración y Finanzas			
Datos del Programa						
Información Ciudadana y Administración Eficiente y Eficaz de los Recursos Humanos, Materiales y Financieros de la SEMOV						
Eje: Territorio y medio ambiente sustentable			Tema: Movilidad urbana			
¿Quién gasta?						
15	Unidad Presupuestal	000	Unidad Responsable	00310	Unidad Ejecutora del Gasto	
Secretaría de Movilidad		Secretaría de Movilidad		Dirección General Administrativa de la Secretaría de Movilidad		
¿Para qué se gasta?						
Finalidad		Función		Subfunción		
Desarrollo Económico		Transporte		Otros Relacionados con Transporte		
Presupuesto asignado al Programa Presupuestario						
Monto <input style="width: 150px;" type="text" value="\$232,395,306.47"/>						
Objetivos						
Nivel	Clave Componente	Resumen Narrativo				
Componente	06	Transporte público foráneo otorgado a usuarios de la Estación Central de Autotransporte				
Datos del Indicador						
Denominación			Método de cálculo			
Total de usuarios ingresando			$(\text{Usuario ingresando (Realizado)} / \text{Usuario ingresando (Programado)}) * 100$			
Descripción del Indicador						
Este indicador mide el número de usuarios que ingresan y son atendidos en las instalaciones de la Antigua Estación Central de Autotransporte						
Tipo de Indicador	<input type="text" value="Gestión"/>	Dimensión del Indicador	<input type="text" value="Eficiencia"/>	Año de Medición del Resultado	<input type="text" value="2018"/>	
Cobertura	<input type="text" value="Estatal"/>	Frecuencia de Medición	<input type="text" value="Mensual"/>			
Desagregado meta valor por género						
Parámetros de semaforización		Meta Institucional	Meta Valor	Unidad de medida (meta valor)	Hombre	Mujer
<input type="text" value="0"/>	<input type="text" value="80.00"/>	<input type="text" value="100%"/>	<input type="text" value="850,000"/>	<input type="text" value="Usuario"/>	<input type="text" value="No disponible"/>	<input type="text" value="No disponible"/>
<input type="text" value="80.01"/>	<input type="text" value="90.00"/>	Sentido del Indicador		Línea Base (meta valor)		
<input type="text" value="90.01"/>	<input type="text" value="130"/>	<input type="text" value="Ascendente"/>		<input type="text" value="818,854"/>		
<input type="text" value="2016"/>						
Variables del Indicador						
Nombre de la Variable			Unidad de medida	Tipo de Acumulación		
Usuario ingresando (realizado)			<input type="text" value="Usuario"/>	<input type="text" value="Suma"/>		
Usuario ingresando (programado)			<input type="text" value="Usuario"/>	<input type="text" value="Suma"/>		
Fuente de Información <input style="width: 500px;" type="text" value="Informe mensual de la Dirección de la Antigua Estación Central de Autotransportes de la Dirección General"/>						
Medios de verificación <input style="width: 500px;" type="text" value="Informe mensual de la Dirección de la Antigua Estación Central de Autotransportes de la Dirección General"/>						
Supuestos <input style="width: 500px;" type="text" value="Los usuarios solicitan el servicio del transporte foráneo"/>						
Observaciones <input style="width: 500px;" type="text"/>						
Id_mir <input style="width: 50px;" type="text" value="2619"/>						

- 1 El presente documento despliega la información perteneciente a los indicadores estratégicos y gestión de aquellos programas presupuestarios que proveen de bienes y servicios que generan valor público a la ciudadanía jalisciense
- 2 Se muestra el número del Componente relacionado con el indicador.

GOBIERNO DEL ESTADO DE JALISCO
PRESUPUESTO DE EGRESOS PARA EL EJERCICIO FISCAL 2018
Ficha Técnica de Indicador

Sistema de Evaluación del Desempeño (SED)

Gobierno del Estado de Jalisco Secretaría de Planeación, Administración y Finanzas

Datos del Programa

Información Ciudadana y Administración Eficiente y Eficaz de los Recursos Humanos, Materiales y Financieros de la SEMOV

Eje: Territorio y medio ambiente sustentable

Tema: Movilidad urbana

¿Quién gasta?

15 Unidad Presupuestal	000 Unidad Responsable	00310 Unidad Ejecutora del Gasto
Secretaría de Movilidad	Secretaría de Movilidad	Dirección General Administrativa de la Secretaría de Movilidad

¿Para qué se gasta?

Finalidad	Función	Subfunción
Desarrollo Económico	Transporte	Otros Relacionados con Transporte

Presupuesto asignado al Programa Presupuestario

Monto

Objetivos

Nivel	Clave Componente	Resumen Narrativo
Componente	08	Transvale de la tarifa preferencial del 50% otorgado a usuarios que acceden al servicio de transporte público

Datos del Indicador

Denominación	Método de cálculo
Total de personas usuarias de Transvale	(Persona usuaria de transporte público que accede a la tarifa preferencial del 50% (Realizado) / Persona usuaria de transporte público que accede a la tarifa preferencial del 50% (Programado))*100

Descripción del Indicador

Número de personas usuarias de transporte público, que acceden a la tarifa preferencial del 50% (Transvale)

Tipo de Indicador	Gestión	Dimensión del Indicador	Eficiencia	Año de Medición del Resultado	2018
Cobertura	Regional	Frecuencia de Medición	Mensual		

Desagregado meta valor por género

Parámetros de semaforización <div style="display: flex; justify-content: space-around; align-items: center;"> <div style="text-align: center;">0</div> <div style="text-align: center;">80.00</div> <div style="text-align: center;">80.01</div> <div style="text-align: center;">90.00</div> <div style="text-align: center;">90.01</div> <div style="text-align: center;">130</div> </div> <div style="display: flex; justify-content: space-around; margin-top: 5px;"> <div style="width: 15px; height: 15px; background-color: red;"></div> <div style="width: 15px; height: 15px; background-color: yellow;"></div> <div style="width: 15px; height: 15px; background-color: green;"></div> </div>	Meta Institucional	Meta Valor	Unidad de medida (meta valor)	Hombre	Mujer
	100%	800,000	Persona	No disponible	No disponible
	Sentido del Indicador	Línea Base (meta valor)	Año (Línea base)		
Ascendente	1,077,180	2016			

Variables del Indicador

Nombre de la Variable	Unidad de medida	Tipo de Acumulación
Persona usuaria de transporte público que accede a la tarifa preferencial del 50% (realizado)	Persona	Suma
Persona usuaria de transporte público que accede a la tarifa preferencial del 50% (programado)	Persona	Suma

Fuente de Información	Informe mensual de la Dirección General Administrativa
Medios de verificación	Informe mensual de la Dirección General Administrativa
Supuestos	Las personas tienen interés por recibir el transvale
Observaciones	
Id_mir	2621

- 1 El presente documento despliega la información perteneciente a los indicadores estratégicos y gestión de aquellos programas presupuestarios que proveen de bienes y servicios que generan valor público a la ciudadanía jalisciense
- 2 Se muestra el número del Componente relacionado con el indicador.

GOBIERNO DEL ESTADO DE JALISCO
PRESUPUESTO DE EGRESOS PARA EL EJERCICIO FISCAL 2018
Ficha Técnica de Indicador

Sistema de Evaluación del Desempeño (SED)

Gobierno del Estado de Jalisco Secretaría de Planeación, Administración y Finanzas

Datos del Programa

Operativo Salvando Vidas

Eje: Territorio y medio ambiente sustentable Tema: Movilidad urbana

¿Quién gasta?

15	000	00311	
Unidad Presupuestal	Unidad Responsable	Unidad Ejecutora del Gasto	
Secretaría de Movilidad	Secretaría de Movilidad	Dirección General de Policía y Tránsito	

¿Para qué se gasta?

Finalidad	Función	Subfunción
Gobierno	Asuntos de Orden Público y de Seguridad Interior	Otros Asuntos de Orden Público y Seguridad

Presupuesto asignado al Programa Presupuestario

Monto

Objetivos

Nivel	Clave Componente	Resumen Narrativo
Fin		Contribuir a la seguridad en la movilidad disminuyendo los accidentes mediante la inhibición de la conducta de combinar alcohol y volante

Datos del Indicador

Denominación	Método de cálculo
Disminución de Accidentes Viales	$(\text{Accidente vial 2018 (Realizado)} / \text{Accidente vial 2018 (Programado)}) * 100$

Descripción del Indicador
Accidentes viales disminuidos en relación al año próximo pasado

Tipo de Indicador	Estratégico	Dimensión del Indicador	Eficacia	Año de Medición del Resultado	2018
Cobertura	Estatral	Frecuencia de Medición	Anual		

Desagregado meta valor por género

Parámetros de semaforización						Meta Institucional	Meta Valor	Unidad de medida (meta valor)	Hombre	Mujer
130	100.01	100.00	90.01	90.00	0	100%	2,500	Accidente	No disponible	No disponible
						Sentido del Indicador	Línea Base (meta valor)	Año (Línea base)		
						Descendente	No disponible	No disponible		

Variables del Indicador

Nombre de la Variable	Unidad de medida	Tipo de Acumulación
Accidente vial 2018 (realizado)	Accidente	Valor presente
Accidente vial 2018 (programado)	Accidente	Valor presente

Fuente de Información

Medios de verificación

Supuestos

Observaciones

Id_mir

- 1 El presente documento despliega la información perteneciente a los indicadores estratégicos y gestión de aquellos programas presupuestarios que proveen de bienes y servicios que generan valor público a la ciudadanía jalisciense
- 2 Se muestra el número del Componente relacionado con el indicador.

GOBIERNO DEL ESTADO DE JALISCO
PRESUPUESTO DE EGRESOS PARA EL EJERCICIO FISCAL 2018
Ficha Técnica de Indicador

Sistema de Evaluación del Desempeño (SED)

Gobierno del Estado de Jalisco Secretaría de Planeación, Administración y Finanzas

Datos del Programa

Operación de la vigilancia vial.

Eje: Territorio y medio ambiente sustentable Tema: Movilidad urbana

¿Quién gasta?

15 Secretaría de Movilidad	000 Secretaría de Movilidad	00311 Dirección General de Policía y Tránsito
Unidad Presupuestal	Unidad Responsable	Unidad Ejecutora del Gasto

¿Para qué se gasta?

Gobierno	Asuntos de Orden Público y de Seguridad Interior	Policía
Finalidad	Función	Subfunción

Presupuesto asignado al Programa Presupuestario

Monto

Objetivos

Nivel	Clave Componente	Resumen Narrativo
Fin		Contribuir a mejorar la seguridad y la cultura vial del Área Metropolitana de Guadalajara e Interior del Estado mediante la vigilancia vial, levantando cédulas de notificación de infracción por incumplimiento a la normatividad vigente en materia de movilidad.

Datos del Indicador

Denominación Índice de Velocidad promedio de desplazamiento (km/hr)	Método de cálculo (Velocidad Promedio Km p/hr ZMG (Realizado)/Velocidad Promedio Km p/hr ZMG (Programado))*100
---	--

Descripción del Indicador

Este indicador mide los kilómetros que recorre un vehículo en una hora. La velocidad promedio indica la velocidad en un intervalo dado. Se calcula dividiendo el desplazamiento por el tiempo transcurrido. Para este indicador se considerará la velocidad promedio, un desplazamiento de 24km por hora en promedio en las principales avenidas del Área Metropolitana de Guadalajara como son Alcalde, Américas, Belisario Domínguez, Calzada Revolución, Calzada Federalismo, Ávila Camacho, Cruz del Sur, Javier Mina, Juárez, Vallarta, Ocho de Julio, Niños Héroes, entre otras

Tipo de Indicador <input type="text" value="Estratégico"/>	Dimensión del Indicador <input type="text" value="Eficacia"/>	Año de Medición del Resultado <input type="text" value="2018"/>
Cobertura <input type="text" value="Estatal"/>	Frecuencia de Medición <input type="text" value="Anual"/>	

Desagregado meta valor por género

Parámetros de semaforzación						Meta Institucional	Meta Valor	Unidad de medida (meta valor)	Hombre	Mujer
0	60.01	60.00	80.01	80.00	130	100%	26	Kilómetro	No disponible	No disponible
						Sentido del Indicador	Línea Base (meta valor)	Año (Línea base)		
						<input type="text" value="Ascendente"/>	<input type="text" value="25"/>	<input type="text" value="2015"/>		

Variables del Indicador

Nombre de la Variable	Unidad de medida	Tipo de Acumulación
Velocidad Promedio Km p/hr ZMG (realizado)	Kilómetro	Mínimo
Velocidad Promedio Km p/hr ZMG (programado)	Kilómetro	Mínimo

Fuente de Información	Estudio realizado por la Dirección General de Infraestructura Vial. Secretaría de Movilidad.
Medios de verificación	Informe mensual de Dirección General de Comisaría Vial.
Supuestos	Los Ciudadanos tienen una cultura vial y se desplazan seguros en las vialidades del Estado.
Observaciones	
Id_ mir	<input type="text" value="3399"/>

- 1 El presente documento despliega la información perteneciente a los indicadores estratégicos y gestión de aquellos programas presupuestarios que proveen de bienes y servicios que generan valor público a la ciudadanía jalisciense
- 2 Se muestra el número del Componente relacionado con el indicador.

GOBIERNO DEL ESTADO DE JALISCO
PRESUPUESTO DE EGRESOS PARA EL EJERCICIO FISCAL 2018
Ficha Técnica de Indicador

Sistema de Evaluación del Desempeño (SED)

Gobierno del Estado de Jalisco Secretaría de Planeación, Administración y Finanzas

Datos del Programa

Operación de la vigilancia vial.

Eje: Territorio y medio ambiente sustentable Tema: Movilidad urbana

¿Quién gasta?

15	Unidad Presupuestal	000	Unidad Responsable	00311	Unidad Ejecutora del Gasto
Secretaría de Movilidad		Secretaría de Movilidad		Dirección General de Policía y Tránsito	

¿Para qué se gasta?

Finalidad	Función	Subfunción
Gobierno	Asuntos de Orden Público y de Seguridad Interior	Policía

Presupuesto asignado al Programa Presupuestario

Monto

Objetivos

Nivel	Clave Componente	Resumen Narrativo
Propósito		Los ciudadanos del Área Metropolitana de Guadalajara e interior del Estado transitan seguros en las vialidades del Estado.

Datos del Indicador

Denominación Disminución de Accidentes Viales en el Estado	Método de cálculo (Disminución de Accidentes Viales en el Estado (Realizado) / Disminución de Accidentes Viales en el Estado (Programado))*100
--	--

Descripción del Indicador
Mide la reducción de accidentes viales comparado al año pasado

Tipo de Indicador	Estratégico	Dimensión del Indicador	Eficacia	Año de Medición del Resultado	2018
Cobertura	Estatad	Frecuencia de Medición	Anual		

Desagregado meta valor por género

Parámetros de semaforización		Meta Institucional	Meta Valor	Unidad de medida (meta valor)	Hombre	Mujer
130	100.01	100.00	90.01	90.00	0	
		100%	2,500	Accidente	0.00	0.00
		Sentido del Indicador	Línea Base (meta valor)	Año (Línea base)		
		Descendente	No disponible	No disponible		

Variables del Indicador

Nombre de la Variable	Unidad de medida	Tipo de Acumulación
Disminución de Accidentes Viales en el Estado (realizado)	Accidente	Suma
Disminución de Accidentes Viales en el Estado (programado)	Accidente	Suma

Fuente de Información	Informe mensual de la Dirección General de Seguridad Vial del área de Estadísticas
Medios de verificación	Informe mensual de Dirección General de Comisaría Vial.
Supuestos	Los peatones y automovilistas tienen conocimiento sobre las señales de tránsito preventivas.
Observaciones	
Id_mir	3401

- 1 El presente documento despliega la información perteneciente a los indicadores estratégicos y gestión de aquellos programas presupuestarios que proveen de bienes y servicios que generan valor público a la ciudadanía jalisciense
- 2 Se muestra el número del Componente relacionado con el indicador.

GOBIERNO DEL ESTADO DE JALISCO
PRESUPUESTO DE EGRESOS PARA EL EJERCICIO FISCAL 2018
Ficha Técnica de Indicador

Sistema de Evaluación del Desempeño (SED)

Gobierno del Estado de Jalisco Secretaría de Planeación, Administración y Finanzas

Datos del Programa

Operativo Salvando Vidas

Eje: Territorio y medio ambiente sustentable Tema: Movilidad urbana

¿Quién gasta?

15 Unidad Presupuestal	000 Unidad Responsable	00311 Unidad Ejecutora del Gasto
Secretaría de Movilidad	Secretaría de Movilidad	Dirección General de Policía y Tránsito

¿Para qué se gasta?

Finalidad	Función	Subfunción
Gobierno	Asuntos de Orden Público y de Seguridad Interior	Otros Asuntos de Orden Público y Seguridad

Presupuesto asignado al Programa Presupuestario

Monto	\$13,443,739.00
-------	-----------------

Objetivos

Nivel	Clave Componente	Resumen Narrativo
Propósito		Las personas y conductores cuentan con operativo de alcoholimetría que inhiben la conducta de cambiar alcohol y volante para su seguridad en sus traslados

Datos del Indicador

Denominación	Método de cálculo
Disminución de Accidentes Viales con lesionados	$(\text{Accidente con lesionados 2018 (Realizado)} / \text{Accidente con lesionados 2018 (Programado)}) * 100$

Descripción del Indicador

Accidentes viales con lesionados disminuidos en relación al año próximo pasado

Tipo de Indicador	Estratégico	Dimensión del Indicador	Eficacia	Año de Medición del Resultado	2018
Cobertura	Estatal	Frecuencia de Medición	Anual		

Desagregado meta valor por género						
Parámetros de semaforización		Meta Institucional	Meta Valor	Unidad de medida (meta valor)	Hombre	Mujer
130	100.01	100%	100	Porcentaje	No disponible	No disponible
100.00	90.01	Sentido del Indicador	Línea Base (meta valor)	Año (Línea base)		
90.00	0	Descendente	No disponible	No disponible		

VARIABLES DEL INDICADOR

Nombre de la Variable	Unidad de medida	Tipo de Acumulación
Accidente con lesionados 2018 (realizado)	Porcentaje	Valor presente
Accidente con lesionados 2018 (programado)	Porcentaje	Valor presente

Fuente de Información	Informe de la Dirección General de Seguridad Vial
Medios de verificación	Informe de la Comisaría Vial
Supuestos	Los conductores no combinan alcohol y volante
Observaciones	
Id_mir	3411

- 1 El presente documento despliega la información perteneciente a los indicadores estratégicos y gestión de aquellos programas presupuestarios que proveen de bienes y servicios que generan valor público a la ciudadanía jalisciense
- 2 Se muestra el número del Componente relacionado con el indicador.

GOBIERNO DEL ESTADO DE JALISCO
PRESUPUESTO DE EGRESOS PARA EL EJERCICIO FISCAL 2018
Ficha Técnica de Indicador

Sistema de Evaluación del Desempeño (SED)

Gobierno del Estado de Jalisco Secretaría de Planeación, Administración y Finanzas

Datos del Programa

Operación de la vigilancia vial.

Eje: Territorio y medio ambiente sustentable Tema: Movilidad urbana

¿Quién gasta?

15	Unidad Presupuestal	000	Unidad Responsable	00311	Unidad Ejecutora del Gasto
Secretaría de Movilidad		Secretaría de Movilidad		Dirección General de Policía y Tránsito	

¿Para qué se gasta?

Finalidad	Función	Subfunción
Gobierno	Asuntos de Orden Público y de Seguridad Interior	Policía

Presupuesto asignado al Programa Presupuestario

Monto \$722,171,914.99

Objetivos

Nivel	Clave Componente	Resumen Narrativo
Componente	01	Vigilancia vial realizada en Área Metropolitana de Guadalajara

Datos del Indicador

Denominación	Método de cálculo
Total de servicios de vigilancia vial realizados en Área Metropolitana de Guadalajara	(Servicio de vigilancia vial realizados en AMG (Realizado) / Servicio de vigilancia vial realizados en AMG (Programado))*100

Descripción del Indicador

Este indicador mide los servicios de vigilancia vial realizados en AMG, vialidades, escuelas, atención a eventos en la vía pública, cruceros conflictivos, hechos de tránsito

Tipo de Indicador	Gestión	Dimensión del Indicador	Eficiencia	Año de Medición del Resultado	2018
Cobertura	Regional	Frecuencia de Medición	Mensual		

Desagregado meta valor por género

Parámetros de semaforización		Meta Institucional	Meta Valor	Unidad de medida (meta valor)	Hombre	Mujer
		100%	640,000	Servicio	No disponible	No disponible
0	80.00	80.01	95.00	95.01	130	
		Sentido del Indicador	Línea Base (meta valor)	Año (Línea base)		
		Ascendente	651,014	2016		

Variables del Indicador

Nombre de la Variable	Unidad de medida	Tipo de Acumulación
Servicio de vigilancia vial realizados en AMG (realizado)	Servicio	Suma
Servicio de vigilancia vial realizados en AMG (programado)	Servicio	Suma

Fuente de Información	Informe mensual de Dirección General de Comisaría Vial.
Medios de verificación	Informe mensual de Dirección General de Comisaría Vial.
Supuestos	Existen zonas con adecuado tráfico en el Área Metropolitana de Guadalajara.
Observaciones	
Id. mir	3403

- 1 El presente documento despliega la información perteneciente a los indicadores estratégicos y gestión de aquellos programas presupuestarios que provienen de bienes y servicios que generan valor público a la ciudadanía jalisciense
- 2 Se muestra el número del Componente relacionado con el indicador.

GOBIERNO DEL ESTADO DE JALISCO
PRESUPUESTO DE EGRESOS PARA EL EJERCICIO FISCAL 2018
Ficha Técnica de Indicador

Sistema de Evaluación del Desempeño (SED)

Gobierno del Estado de Jalisco Secretaría de Planeación, Administración y Finanzas

Datos del Programa

Operación de la vigilancia vial.

Eje: Territorio y medio ambiente sustentable Tema: Movilidad urbana

¿Quién gasta?

15 Secretaría de Movilidad	000 Secretaría de Movilidad	00311 Dirección General de Policía y Tránsito
Unidad Presupuestal	Unidad Responsable	Unidad Ejecutora del Gasto

¿Para qué se gasta?

Gobierno	Asuntos de Orden Público y de Seguridad Interior	Policía
Finalidad	Función	Subfunción

Presupuesto asignado al Programa Presupuestario

Monto

Objetivos

Componente	02	Vigilancia vial realizada en el interior del Estado
Nivel	Clave Componente	Resumen Narrativo

Datos del Indicador

Denominación Total de servicio de vigilancia vial realizado en el interior del Estado	Método de cálculo (Total de servicio de vigilancia vial realizado en el interior del Estado (Realizado) / Total de servicio de vigilancia vial realizado en el interior del Estado (Programado))*100
--	---

Descripción del Indicador

Servicios de vigilancia que son realizados en el interior del estado, carreteras de orden federal, cruces en delegaciones regionales, vigilancia a escuelas, eventos en la vía pública, hechos de tránsito

Tipo de Indicador	Gestión	Dimensión del Indicador	Eficiencia	Año de Medición del Resultado	2018
Cobertura	Regional	Frecuencia de Medición	Mensual		

Desagregado meta valor por género

Parámetros de semaforización		Meta Institucional	Meta Valor	Unidad de medida (meta valor)	Hombre	Mujer
		100%	35,000	Servicio	0.00	0.00
0	80.00	80.01	95.00	95.01	130	
		Sentido del Indicador	Línea Base (meta valor)	Año (Línea base)		
		Ascendente	No disponible	No disponible		

Variables del Indicador

Nombre de la Variable	Unidad de medida	Tipo de Acumulación
Total de servicio de vigilancia vial realizado en el interior del Estado (realizado)	Servicio	Suma
Total de servicio de vigilancia vial realizado en el interior del Estado (programado)	Servicio	Suma

Fuente de Información	Informe mensual de Dirección General de Comisaría Vial.
Medios de verificación	Informe mensual de Dirección General de Comisaría Vial.
Supuestos	Existen zonas con adecuado tráfico en el Interior del Estado.
Observaciones	
Id_mir	3405

- 1 El presente documento despliega la información perteneciente a los indicadores estratégicos y gestión de aquellos programas presupuestarios que proveen de bienes y servicios que generan valor público a la ciudadanía jalisciense
- 2 Se muestra el número del Componente relacionado con el indicador.

GOBIERNO DEL ESTADO DE JALISCO
PRESUPUESTO DE EGRESOS PARA EL EJERCICIO FISCAL 2018
Ficha Técnica de Indicador

Sistema de Evaluación del Desempeño (SED)

Gobierno del Estado de Jalisco Secretaría de Planeación, Administración y Finanzas

Datos del Programa

Operación de la vigilancia vial.

Eje: Territorio y medio ambiente sustentable Tema: Movilidad urbana

¿Quién gasta?

15 Unidad Presupuestal	000 Unidad Responsable	00311 Unidad Ejecutora del Gasto
Secretaría de Movilidad	Secretaría de Movilidad	Dirección General de Policía y Tránsito

¿Para qué se gasta?

Finalidad	Función	Subfunción
Gobierno	Asuntos de Orden Público y de Seguridad Interior	Policía

Presupuesto asignado al Programa Presupuestario

Monto

Objetivos

Nivel	Clave Componente	Resumen Narrativo
Componente	E3	Sanciones a vehículos realizadas para reforzar el Programa Estatal para la Acción ante el Cambio Climático

Datos del Indicador

Denominación	Método de cálculo
Total de sanciones aplicada a vehículo contaminante	(Sanción aplicada por contaminación (Realizado) / Sanción aplicada por contaminación (Programado))*100

Descripción del Indicador

Aplicación de sanciones por contaminación visible de vehículo automotor.

Tipo de Indicador	Gestión	Dimensión del Indicador	Eficiencia	Año de Medición del Resultado	2018
Cobertura	Estatal	Frecuencia de Medición	Mensual		

Desagregado meta valor por género

Parámetros de semaforización		Meta Institucional	Meta Valor	Unidad de medida (meta valor)	Hombre	Mujer
		100%	3,000	Sanción	No disponible	No disponible
0	80.00	80.01	95.00	95.01	130	
		Sentido del Indicador	Línea Base (meta valor)	Año (Línea base)		
		Ascendente	4,000	2016		

Variables del Indicador

Nombre de la Variable	Unidad de medida	Tipo de Acumulación
Sanción aplicada por contaminación (realizado)	Sanción	Suma
Sanción aplicada por contaminación (programado)	Sanción	Suma

Fuente de Información	Informe mensual de Dirección General de Comisaría Vial.
Medios de verificación	Informe mensual de Dirección General de Comisaría Vial.
Supuestos	Las personas realizan la verificaciones de sus vehículos en el área Metropolitana de Guadalajara e Interior del Estado.
Observaciones	
Id_mir	3406

- 1 El presente documento despliega la información perteneciente a los indicadores estratégicos y gestión de aquellos programas presupuestarios que provienen de bienes y servicios que generan valor público a la ciudadanía jalisciense
- 2 Se muestra el número del Componente relacionado con el indicador.

GOBIERNO DEL ESTADO DE JALISCO
PRESUPUESTO DE EGRESOS PARA EL EJERCICIO FISCAL 2018
Ficha Técnica de Indicador

Sistema de Evaluación del Desempeño (SED)

Gobierno del Estado de Jalisco Secretaría de Planeación, Administración y Finanzas

Datos del Programa

Operativo Salvando Vidas

Eje: Territorio y medio ambiente sustentable Tema: Movilidad urbana

¿Quién gasta?

15 Secretaría de Movilidad	000 Secretaría de Movilidad	00311 Dirección General de Policía y Tránsito	Unidad Ejecutora del Gasto
Unidad Presupuestal	Unidad Responsable		

¿Para qué se gasta?

Gobierno	Asuntos de Orden Público y de Seguridad Interior	Otros Asuntos de Orden Público y Seguridad
Finalidad	Función	Subfunción

Presupuesto asignado al Programa Presupuestario

Monto

Objetivos

Nivel	Clave Componente	Resumen Narrativo
Componente	01	Operativos implementados en materia de alcoholimetría.

Datos del Indicador

Denominación	Método de cálculo
Total de operativos de alcoholimetría implementados	(Prueba de alcoholimetría aplicada (Realizado) / Prueba de alcoholimetría aplicada (Programado))*100

Descripción del Indicador

Número de operativos que se implementaron para la verificación e inhibición de conducir con efectos de alcohol

Tipo de Indicador	Gestión	Dimensión del Indicador	Eficiencia	Año de Medición del Resultado	2018
Cobertura	Estatral	Frecuencia de Medición	Mensual		

Desagregado meta valor por género

Parámetros de semaforización <div style="display: flex; justify-content: space-around; align-items: center;"> <div style="text-align: center;">0</div> <div style="text-align: center;">80.00</div> <div style="text-align: center;">80.01</div> <div style="text-align: center;">95.00</div> <div style="text-align: center;">95.01</div> <div style="text-align: center;">130</div> </div> <div style="display: flex; justify-content: space-around; margin-top: 5px;"> <div style="width: 15px; height: 15px; background-color: red;"></div> <div style="width: 15px; height: 15px; background-color: red;"></div> <div style="width: 15px; height: 15px; background-color: yellow;"></div> <div style="width: 15px; height: 15px; background-color: yellow;"></div> <div style="width: 15px; height: 15px; background-color: green;"></div> <div style="width: 15px; height: 15px; background-color: green;"></div> </div>	Meta Institucional	Meta Valor	Unidad de medida (meta valor)	Hombre	Mujer
	100%	2,000	Prueba	No disponible	No disponible
	Sentido del Indicador	Línea Base (meta valor)	Año (Línea base)		
	Ascendente	1,039	2016		

Variables del Indicador

Nombre de la Variable	Unidad de medida	Tipo de Acumulación
Prueba de alcoholimetría aplicada (realizado)	Prueba	Suma
Prueba de alcoholimetría aplicada (programado)	Prueba	Suma

Fuente de Información	Informe de la Comisaría Vial
Medios de verificación	Operativos implementados en materia de alcoholimetría
Supuestos	Asignación de operativos
Observaciones	
Id_ mir	3412

- 1 El presente documento despliega la información perteneciente a los indicadores estratégicos y gestión de aquellos programas presupuestarios que provienen de bienes y servicios que generan valor público a la ciudadanía jalisciense
- 2 Se muestra el número del Componente relacionado con el indicador.

GOBIERNO DEL ESTADO DE JALISCO
PRESUPUESTO DE EGRESOS PARA EL EJERCICIO FISCAL 2018
Ficha Técnica de Indicador

Sistema de Evaluación del Desempeño (SED)

Gobierno del Estado de Jalisco Secretaría de Planeación, Administración y Finanzas

Datos del Programa

Operativo Salvando Vidas

Eje: Territorio y medio ambiente sustentable Tema: Movilidad urbana

¿Quién gasta?

15 Unidad Presupuestal	000 Unidad Responsable	00311 Unidad Ejecutora del Gasto
Secretaría de Movilidad	Secretaría de Movilidad	Dirección General de Policía y Tránsito

¿Para qué se gasta?

Finalidad	Función	Subfunción
Gobierno	Asuntos de Orden Público y de Seguridad Interior	Otros Asuntos de Orden Público y Seguridad

Presupuesto asignado al Programa Presupuestario

Monto

Objetivos

Nivel	Clave Componente	Resumen Narrativo
Componente	02	Cursos impartidos para la sensibilización a los conductores infractores.

Datos del Indicador

Denominación	Método de cálculo
Total de conductores sensibilizados	$(\text{Conductor sensibilizado (Realizado)} / \text{Conductor sensibilizado (Programado)}) * 100$

Descripción del Indicador

Este indicador muestra los conductores que son sensibilizados en la no combinación de alcohol y volante

Tipo de Indicador	Gestión	Dimensión del Indicador	Eficiencia	Año de Medición del Resultado	2018
Cobertura	Estatual	Frecuencia de Medición	Mensual		

Desagregado meta valor por género

Parámetros de semaforización	Meta Institucional	Meta Valor	Unidad de medida (meta valor)	Hombre	Mujer
	100%	5,000	Conductor	No disponible	No disponible
	Sentido del Indicador	Línea Base (meta valor)	Año (Línea base)		
	Ascendente	4,262	2016		

Variables del Indicador

Nombre de la Variable	Unidad de medida	Tipo de Acumulación
Conductor sensibilizado (realizado)	Conductor	Suma
Conductor sensibilizado (programado)	Conductor	Suma

Fuente de Información

Medios de verificación

Supuestos

Observaciones

Id_mir

- 1 El presente documento despliega la información perteneciente a los indicadores estratégicos y gestión de aquellos programas presupuestarios que proveen de bienes y servicios que generan valor público a la ciudadanía jalisciense
- 2 Se muestra el número del Componente relacionado con el indicador.

GOBIERNO DEL ESTADO DE JALISCO
PRESUPUESTO DE EGRESOS PARA EL EJERCICIO FISCAL 2018
Ficha Técnica de Indicador

Sistema de Evaluación del Desempeño (SED)

Gobierno del Estado de Jalisco Secretaría de Planeación, Administración y Finanzas

Datos del Programa

Profesionalización de los servidores públicos; sistematización y mejoramiento de los procesos.

Eje: Territorio y medio ambiente sustentable

Tema: Movilidad urbana

¿Quién gasta?

15 Unidad Presupuestal	000 Unidad Responsable	00314 Unidad Ejecutora del Gasto
Secretaría de Movilidad	Secretaría de Movilidad	Dirección General de Planeación y Profesionalización

¿Para qué se gasta?

Finalidad	Función	Subfunción
Desarrollo Económico	Transporte	Otros Relacionados con Transporte

Presupuesto asignado al Programa Presupuestario

Monto

Objetivos

Nivel	Clave Componente	Resumen Narrativo
Fin		Contribuir al funcionamiento efectivo de la Dependencia a través de la sistematización de sus procesos

Datos del Indicador


Denominación	Método de cálculo
Total de Direcciones Generales Atendidas	(Dirección General Atendida (Realizado) / Dirección General Atendida (Programado))*100

Descripción del Indicador

Número de Direcciones y Coordinaciones Generales que se brinda atención en materia de capacitación, desarrollo y soporte informático, actualización de procedimientos, asesoría en planeación, mejora continúa, profesionalización al policía vial

Tipo de Indicador	Estratégico	Dimensión del Indicador	Eficacia	Año de Medición del Resultado	2018
Cobertura	Estatral	Frecuencia de Medición	Anual		

Desagregado meta valor por género

Parámetros de semaforización		Meta Institucional	Meta Valor	Unidad de medida (meta valor)	Hombre	Mujer
		100%	8	Diseño	No disponible	No disponible
0	80.00	80.01	95.00	95.01	130	
		Sentido del Indicador	Línea Base (meta valor)	Año (Línea base)		
		Ascendente	8	2016		

Variables del Indicador

Nombre de la Variable	Unidad de medida	Tipo de Acumulación
Dirección General Atendida (realizado)	Diseño	Valor presente
Dirección General Atendida (programado)	Diseño	Valor presente

Fuente de Información

Medios de verificación

Supuestos

Observaciones

Id. mir

- 1 El presente documento despliega la información perteneciente a los indicadores estratégicos y gestión de aquellos programas presupuestarios que provienen de bienes y servicios que generan valor público a la ciudadanía jalisciense
- 2 Se muestra el número del Componente relacionado con el indicador.

GOBIERNO DEL ESTADO DE JALISCO
PRESUPUESTO DE EGRESOS PARA EL EJERCICIO FISCAL 2018
Ficha Técnica de Indicador

Sistema de Evaluación del Desempeño (SED)

Gobierno del Estado de Jalisco Secretaría de Planeación, Administración y Finanzas

Datos del Programa

Profesionalización de los servidores públicos; sistematización y mejoramiento de los procesos.

Eje: Territorio y medio ambiente sustentable

Tema: Movilidad urbana

¿Quién gasta?

15 Unidad Presupuestal	000 Unidad Responsable	00314 Unidad Ejecutora del Gasto
Secretaría de Movilidad	Secretaría de Movilidad	Dirección General de Planeación y Profesionalización

¿Para qué se gasta?

Finalidad	Función	Subfunción
Desarrollo Económico	Transporte	Otros Relacionados con Transporte

Presupuesto asignado al Programa Presupuestario

Monto \$12,829,033.00

Objetivos

Nivel	Clave Componente	Resumen Narrativo
Propósito		Las direcciones generales de la Dependencia cuentan con personal capacitado y procesos mejorados para cumplir sus atribuciones y objetivos en beneficio de la ciudadanía.

Datos del Indicador

Denominación	Método de cálculo
Total de Unidades Administrativas Operando	$(\text{Unidad Administrativa Operando (Realizado)} / \text{Unidad Administrativa Operando (Programado)}) * 100$

Descripción del Indicador

Número de Unidades Administrativas operando con apoyo en capacitación, modificación de manuales, desarrollo de sistemas, profesionalización del policía vial, mejora continua

Tipo de Indicador	Estratégico	Dimensión del Indicador	Eficacia	Año de Medición del Resultado	2018
Cobertura	Estatral	Frecuencia de Medición	Anual		

Desagregado meta valor por género

Parámetros de semaforización		Meta Institucional	Meta Valor	Unidad de medida (meta valor)	Hombre	Mujer
		100%	17	Oficina	No disponible	No disponible
0	80.00	80.01	95.00	95.01	130	
■	■	■	■	■		
Sentido del Indicador		Línea Base (meta valor)		Año (Línea base)		
Ascendente		17		2016		

Variables del Indicador

Nombre de la Variable	Unidad de medida	Tipo de Acumulación
Unidad Administrativa Operando (realizado)	Oficina	Valor presente
Unidad Administrativa Operando (programado)	Oficina	Valor presente
Fuente de Información	Informe de la Dirección General de Planeación y Profesionalización	
Medios de verificación	Informes de la Dirección General de Planeación y Profesionalización	
Supuestos	La Secretaría de Movilidad cuenta con procesos sistematizados	
Observaciones		
Id_mir	3417	

- 1 El presente documento despliega la información perteneciente a los indicadores estratégicos y gestión de aquellos programas presupuestarios que proveen de bienes y servicios que generan valor público a la ciudadanía jalisciense
- 2 Se muestra el número del Componente relacionado con el indicador.

GOBIERNO DEL ESTADO DE JALISCO
PRESUPUESTO DE EGRESOS PARA EL EJERCICIO FISCAL 2018
Ficha Técnica de Indicador

Sistema de Evaluación del Desempeño (SED)

Gobierno del Estado de Jalisco Secretaría de Planeación, Administración y Finanzas

Datos del Programa

Profesionalización de los servidores públicos; sistematización y mejoramiento de los procesos.

Eje: Territorio y medio ambiente sustentable Tema: Movilidad urbana

¿Quién gasta?

15 Unidad Presupuestal	000 Unidad Responsable	00314 Unidad Ejecutora del Gasto
Secretaría de Movilidad	Secretaría de Movilidad	Dirección General de Planeación y Profesionalización

¿Para qué se gasta?

Finalidad	Función	Subfunción
Desarrollo Económico	Transporte	Otros Relacionados con Transporte

Presupuesto asignado al Programa Presupuestario

Monto

Objetivos

Nivel	Clave Componente	Resumen Narrativo
Componente	01	Capacitación Institucional, especializada y académica implementada.

Datos del Indicador

Denominación	Método de cálculo
Total de servidor público capacitado	(Servidor público capacitado (Realizado) / Servidor público capacitado (Programado))*100

Descripción del Indicador

Número de veces que servidor público acuden a capacitación institucional interna o externa, o capacitación especializada

Tipo de Indicador	Gestión	Dimensión del Indicador	Eficiencia	Año de Medición del Resultado	2018
Cobertura	Estatral	Frecuencia de Medición	Mensual		

Desagregado meta valor por género

Parámetros de semaforización	Meta Institucional	Meta Valor	Unidad de medida (meta valor)	Hombre	Mujer
	100%	1,600	Servidor Público	No disponible	No disponible
0	80.00	80.01	95.00	95.01	130
	Sentido del Indicador	Línea Base (meta valor)	Año (Línea base)		
	Ascendente	4,003	2016		

Variables del Indicador

Nombre de la Variable	Unidad de medida	Tipo de Acumulación
Servidor público capacitado (realizado)	Servidor Público	Suma
Servidor público capacitado (programado)	Servidor Público	Suma

Fuente de Información

Medios de verificación

Supuestos

Observaciones

Id_mir

- 1 El presente documento despliega la información perteneciente a los indicadores estratégicos y gestión de aquellos programas presupuestarios que proveen de bienes y servicios que generan valor público a la ciudadanía jalisciense
- 2 Se muestra el número del Componente relacionado con el indicador.

GOBIERNO DEL ESTADO DE JALISCO
PRESUPUESTO DE EGRESOS PARA EL EJERCICIO FISCAL 2018
Ficha Técnica de Indicador

Sistema de Evaluación del Desempeño (SED)						
Gobierno del Estado de Jalisco			Secretaría de Planeación, Administración y Finanzas			
Datos del Programa						
Profesionalización de los servidores públicos; sistematización y mejoramiento de los procesos.						
Eje: Territorio y medio ambiente sustentable			Tema: Movilidad urbana			
¿Quién gasta?						
15	Unidad Presupuestal	000	Unidad Responsable	00314	Unidad Ejecutora del Gasto	
Secretaría de Movilidad		Secretaría de Movilidad		Dirección General de Planeación y Profesionalización		
¿Para qué se gasta?						
Finalidad		Función		Subfunción		
Desarrollo Económico		Transporte		Otros Relacionados con Transporte		
Presupuesto asignado al Programa Presupuestario						
Monto <input style="width: 150px;" type="text" value="\$12,829,033.00"/>						
Objetivos						
Nivel	Clave Componente	Resumen Narrativo				
Componente	02	Evaluaciones de control y confianza aplicadas.				
Datos del Indicador						
Denominación			Método de cálculo			
Total de Policías viales evaluados			$(\text{Policía vial evaluado (Realizado)} / \text{Policía vial evaluado (Programado)}) * 100$			
Descripción del Indicador						
Número de policías viales que son evaluados en control de confianza, que pueden resultar aprobados o no aprobados.						
Tipo de Indicador	Gestión	Dimensión del Indicador	Eficiencia	Año de Medición del Resultado	2018	
Cobertura	Estatal	Frecuencia de Medición	Mensual			
Desagregado meta valor por género						
Parámetros de semaforización		Meta Institucional	Meta Valor	Unidad de medida (meta valor)	Hombre	Mujer
0	80.00	100%	1,200	Policía vial	No disponible	No disponible
80.01	95.00	Sentido del Indicador	Línea Base (meta valor)	Año (Línea base)		
95.01	130	Ascendente	1,086	2016		
Variables del Indicador						
Nombre de la Variable				Unidad de medida	Tipo de Acumulación	
Policía vial evaluado (realizado)				Policía vial	Suma	
Policía vial evaluado (programado)				Policía vial	Suma	
Fuente de Información <input style="width: 500px;" type="text" value="Informe de la Dirección General de Planeación y Profesionalización"/>						
Medios de verificación <input style="width: 500px;" type="text" value="Informe de la Dirección General de Planeación y Profesionalización"/>						
Supuestos <input style="width: 500px;" type="text" value="Existe programa de evaluación de control de confianza"/>						
Observaciones <input style="width: 500px;" type="text"/>						
Id_mir <input style="width: 50px;" type="text" value="3419"/>						

- 1 El presente documento despliega la información perteneciente a los indicadores estratégicos y gestión de aquellos programas presupuestarios que proveen de bienes y servicios que generan valor público a la ciudadanía jalisciense
- 2 Se muestra el número del Componente relacionado con el indicador.

GOBIERNO DEL ESTADO DE JALISCO
PRESUPUESTO DE EGRESOS PARA EL EJERCICIO FISCAL 2018
Ficha Técnica de Indicador

Sistema de Evaluación del Desempeño (SED)

Gobierno del Estado de Jalisco Secretaría de Planeación, Administración y Finanzas

Datos del Programa

Profesionalización de los servidores públicos; sistematización y mejoramiento de los procesos.

Eje: Territorio y medio ambiente sustentable Tema: Movilidad urbana

¿Quien gasta?

15 Unidad Presupuestal	000 Unidad Responsable	00314 Unidad Ejecutora del Gasto
Secretaría de Movilidad	Secretaría de Movilidad	Dirección General de Planeación y Profesionalización

¿Para qué se gasta?

Finalidad	Función	Subfunción
Desarrollo Económico	Transporte	Otros Relacionados con Transporte

Presupuesto asignado al Programa Presupuestario

Monto

Objetivos

Nivel	Clave Componente	Resumen Narrativo
Componente	04	Procesos instrumentados mejorados.

Datos del Indicador

Denominación	Método de cálculo
Total de manuales actualizados	$(\text{Manual actualizado (Realizado)} / \text{Manual actualizado (Programado)}) * 100$

Descripción del Indicador

Número de manuales administrativos actualizados

Tipo de Indicador	Gestión	Dimensión del Indicador	Eficiencia	Año de Medición del Resultado	2018
Cobertura	Estatral	Frecuencia de Medición	Anual		

Desagregado meta valor por género

Parámetros de semaforización	Meta Institucional	Meta Valor	Unidad de medida (meta valor)	Hombre	Mujer
	100%	10	Manual	No disponible	No disponible
	Sentido del Indicador	Línea Base (meta valor)	Año (Línea base)		
<div style="display: flex; justify-content: space-around;"> 0 80.00 80.01 95.00 95.01 130 </div> <div style="display: flex; justify-content: space-around; margin-top: 5px;"> </div>	Ascendente	10	2016		

Variables del Indicador

Nombre de la Variable	Unidad de medida	Tipo de Acumulación
Manual actualizado (realizado)	Manual	Suma
Manual actualizado (programado)	Manual	Suma

Fuente de Información

Medios de verificación

Supuestos

Observaciones

Id_mir

- 1 El presente documento despliega la información perteneciente a los indicadores estratégicos y gestión de aquellos programas presupuestarios que proveen de bienes y servicios que generan valor público a la ciudadanía jalisciense
- 2 Se muestra el número del Componente relacionado con el indicador.

GOBIERNO DEL ESTADO DE JALISCO
PRESUPUESTO DE EGRESOS PARA EL EJERCICIO FISCAL 2018
Ficha Técnica de Indicador

Sistema de Evaluación del Desempeño (SED)

Gobierno del Estado de Jalisco Secretaría de Planeación, Administración y Finanzas

Datos del Programa

Profesionalización de los servidores públicos; sistematización y mejoramiento de los procesos.

Eje: Territorio y medio ambiente sustentable Tema: Movilidad urbana

¿Quién gasta?

15 Unidad Presupuestal	000 Unidad Responsable	00314 Unidad Ejecutora del Gasto
Secretaría de Movilidad	Secretaría de Movilidad	Dirección General de Planeación y Profesionalización

¿Para qué se gasta?

Finalidad	Función	Subfunción
Desarrollo Económico	Transporte	Otros Relacionados con Transporte

Presupuesto asignado al Programa Presupuestario

Monto

Objetivos

Nivel	Clave Componente	Resumen Narrativo
Componente	03	Desarrollos informáticos aplicados.

Datos del Indicador

Denominación	Método de cálculo
Total de servicio informático aplicado	$(\text{Servicio informático aplicado (Realizado)} / \text{Servicio informático aplicado (Programado)}) * 100$

Descripción del Indicador

Número de servicios aplicados en soporte informático, redes o sistematización en apoyo a las unidades administrativas de la dependencia

Tipo de Indicador	Gestión	Dimensión del Indicador	Eficiencia	Año de Medición del Resultado	2018
Cobertura	Estatral	Frecuencia de Medición	Mensual		

Desagregado meta valor por género

Parámetros de semaforización		Meta Institucional	Meta Valor	Unidad de medida (meta valor)	Hombre	Mujer
		100%	4,000	Servicio	No disponible	No disponible
0	80.00	80.01	95.00	95.01	130	
		Sentido del Indicador	Línea Base (meta valor)	Año (Línea base)		
		Ascendente	3,692	2016		

Variables del Indicador

Nombre de la Variable	Unidad de medida	Tipo de Acumulación
Servicio informático aplicado (realizado)	Servicio	Suma
Servicio informático aplicado (programado)	Servicio	Suma

Fuente de Información	Informe de la Dirección General de Planeación y Profesionalización
Medios de verificación	Informe de la Dirección General de Planeación y Profesionalización
Supuestos	Existen solicitudes de apoyo de las direcciones de la dependencia
Observaciones	
Id. mir	3421

- 1 El presente documento despliega la información perteneciente a los indicadores estratégicos y gestión de aquellos programas presupuestarios que proveen de bienes y servicios que generan valor público a la ciudadanía jalisciense
- 2 Se muestra el número del Componente relacionado con el indicador.

GOBIERNO DEL ESTADO DE JALISCO
PRESUPUESTO DE EGRESOS PARA EL EJERCICIO FISCAL 2018
Ficha Técnica de Indicador

Sistema de Evaluación del Desempeño (SED)

Gobierno del Estado de Jalisco Secretaría de Planeación, Administración y Finanzas

Datos del Programa

Sistema de Bicicletas Públicas (Mibici)

Eje: Territorio y medio ambiente sustentable Tema: Movilidad urbana

¿Quién gasta?

15 Unidad Presupuestal	076 Unidad Responsable	00318 Unidad Ejecutora del Gasto
Secretaría de Movilidad	Instituto de Movilidad y Transporte del Estado de Jalisco	Instituto de Movilidad y Transporte del Estado de Jalisco

¿Para qué se gasta?

Finalidad	Función	Subfunción
Desarrollo Económico	Transporte	Otros Relacionados con Transporte

Presupuesto asignado al Programa Presupuestario

Monto

Objetivos

Nivel	Clave Componente	Resumen Narrativo
Fin		Contribuir a la disminución del uso del automóvil particular como principal medio de transporte, mediante la oferta de un SBP

Datos del Indicador

Denominación Indice de personas por automóvil	Método de cálculo (Indice de personas por automóvil (Realizado) / Indice de personas por automóvil (Programado))*100
---	--

Descripción del Indicador
Contribuir a la disminución del uso del automóvil particular mediante la oferta de un SBP

Tipo de Indicador	Estratégico	Dimensión del Indicador	Calidad	Año de Medición del Resultado	2018
Cobertura	Regional	Frecuencia de Medición	Trienal		

Desagregado meta valor por género

Parámetros de semaforización		Meta Institucional	Meta Valor	Unidad de medida (meta valor)	Hombre	Mujer
		100%	3	Índice	No disponible	No disponible
0	25.00	25.01	50.00	50.01	130	
		Sentido del Indicador	Línea Base (meta valor)	Año (Línea base)		
		Ascendente	3	2013		

Variables del Indicador

Nombre de la Variable	Unidad de medida	Tipo de Acumulación
Indice de personas por automóvil (realizado)	Índice	Valor presente
Indice de personas por automóvil (programado)	Índice	Valor presente

Fuente de Información

Medios de verificación

Supuestos

Observaciones

Id_ mir

- 1 El presente documento despliega la información perteneciente a los indicadores estratégicos y gestión de aquellos programas presupuestarios que proveen de bienes y servicios que generan valor público a la ciudadanía jalisciense
- 2 Se muestra el número del Componente relacionado con el indicador.

GOBIERNO DEL ESTADO DE JALISCO
PRESUPUESTO DE EGRESOS PARA EL EJERCICIO FISCAL 2018
Ficha Técnica de Indicador

Sistema de Evaluación del Desempeño (SED)

Gobierno del Estado de Jalisco Secretaría de Planeación, Administración y Finanzas

Datos del Programa

Movilidad y Transportes Sustentables.

Eje: Territorio y medio ambiente sustentable Tema: Movilidad urbana

¿Quién gasta?

15 Unidad Presupuestal	076 Unidad Responsable	00318 Unidad Ejecutora del Gasto
Secretaría de Movilidad	Instituto de Movilidad y Transporte del Estado de Jalisco	Instituto de Movilidad y Transporte del Estado de Jalisco

¿Para qué se gasta?

Finalidad	Función	Subfunción
Desarrollo Económico	Transporte	Otros Relacionados con Transporte

Presupuesto asignado al Programa Presupuestario

Monto

Objetivos

Nivel	Clave Componente	Resumen Narrativo
Fin		Contribuir al incremento de usuarios del TP mediante la modernización y reordenamiento de las rutas

Datos del Indicador

Denominación	Método de cálculo
Total de personas que utiliza el servicio de TP	$(\text{Personas que utilizan el TP (Realizado)} / \text{Personas que utilizan el TP (Programado)}) * 100$

Descripción del Indicador
es el número de personas que realizan viajes en TP

Tipo de Indicador	Estratégico	Dimensión del Indicador	Eficacia	Año de Medición del Resultado	2018
Cobertura	Regional	Frecuencia de Medición	Anual		

Desagregado meta valor por género

Parámetros de semaforización	Meta Institucional	Meta Valor	Unidad de medida (meta valor)	Hombre	Mujer
	100%	1,600,000	Persona	No disponible	No disponible
<input type="checkbox"/> 0 <input type="checkbox"/> 25.00 <input type="checkbox"/> 25.01 <input type="checkbox"/> 50.00 <input type="checkbox"/> 50.01 <input type="checkbox"/> 130	Sentido del Indicador	Línea Base (meta valor)	Año (Línea base)		
	Ascendente	No disponible	No disponible		

Variables del Indicador

Nombre de la Variable	Unidad de medida	Tipo de Acumulación
Personas que utilizan el TP (realizado)	Persona	Valor presente
Personas que utilizan el TP (programado)	Persona	Valor presente

Fuente de Información

Medios de verificación

Supuestos

Observaciones

Id_mir

- 1 El presente documento despliega la información perteneciente a los indicadores estratégicos y gestión de aquellos programas presupuestarios que proveen de bienes y servicios que generan valor público a la ciudadanía jalisciense
- 2 Se muestra el número del Componente relacionado con el indicador.

GOBIERNO DEL ESTADO DE JALISCO
PRESUPUESTO DE EGRESOS PARA EL EJERCICIO FISCAL 2018
Ficha Técnica de Indicador

Sistema de Evaluación del Desempeño (SED)

Gobierno del Estado de Jalisco Secretaría de Planeación, Administración y Finanzas

Datos del Programa

Sistema de Bicicletas Públicas (Mibici)

Eje: Territorio y medio ambiente sustentable Tema: Movilidad urbana

¿Quién gasta?

15 Unidad Presupuestal	076 Unidad Responsable	00318 Unidad Ejecutora del Gasto
Secretaría de Movilidad	Instituto de Movilidad y Transporte del Estado de Jalisco	Instituto de Movilidad y Transporte del Estado de Jalisco

¿Para qué se gasta?

Finalidad	Función	Subfunción
Desarrollo Económico	Transporte	Otros Relacionados con Transporte

Presupuesto asignado al Programa Presupuestario

Monto

Objetivos

Nivel	Clave Componente	Resumen Narrativo
Propósito		Ciudadanos y visitantes que realicen viajes en los polígonos de implementación del programa cuentan con un SBP para realizar viajes no motorizados a bajo costo

Datos del Indicador

Denominación	Método de cálculo
Total de viajes no motorizados en el SBP	$(\text{viajes (Realizado)} / \text{viajes (Programado)}) * 100$

Descripción del Indicador
Es el acumulado anual del número de viajes no motorizados realizados en el SBP Mibici

Tipo de Indicador	Estratégico	Dimensión del Indicador	Eficacia	Año de Medición del Resultado	2018
Cobertura	Regional	Frecuencia de Medición	Anual		

Desagregado meta valor por género

Parámetros de semaforización		Meta Institucional	Meta Valor	Unidad de medida (meta valor)	Hombre	Mujer
0	25.00	100%	2,500,000	Traslado	No disponible	No disponible
25.01	50.00	Sentido del Indicador	Línea Base (meta valor)	Año (Línea base)		
50.01	130	Ascendente	No disponible	No disponible		

Variables del Indicador

Nombre de la Variable	Unidad de medida	Tipo de Acumulación
viajes (realizado)	Traslado	Valor presente
viajes (programado)	Traslado	Valor presente

Fuente de Información

Medios de verificación

Supuestos

Observaciones

Id_ mir

- 1 El presente documento despliega la información perteneciente a los indicadores estratégicos y gestión de aquellos programas presupuestarios que provienen de bienes y servicios que generan valor público a la ciudadanía jalisciense
- 2 Se muestra el número del Componente relacionado con el indicador.

GOBIERNO DEL ESTADO DE JALISCO
PRESUPUESTO DE EGRESOS PARA EL EJERCICIO FISCAL 2018
Ficha Técnica de Indicador

Sistema de Evaluación del Desempeño (SED)

Gobierno del Estado de Jalisco Secretaría de Planeación, Administración y Finanzas

Datos del Programa

Movilidad y Transportes Sustentables.

Eje: Territorio y medio ambiente sustentable Tema: Movilidad urbana

¿Quién gasta?

15 Unidad Presupuestal	076 Unidad Responsable	00318 Unidad Ejecutora del Gasto
Secretaría de Movilidad	Instituto de Movilidad y Transporte del Estado de Jalisco	Instituto de Movilidad y Transporte del Estado de Jalisco

¿Para qué se gasta?

Finalidad	Función	Subfunción
Desarrollo Económico	Transporte	Otros Relacionados con Transporte

Presupuesto asignado al Programa Presupuestario

Monto

Objetivos

Nivel	Clave Componente	Resumen Narrativo
Propósito		Dependencias y entidades responsables de la planeación, implementación y operación del TP en el AMG cuentan con el diseño ejecutivo de un sistema integrado de TP masivo y/o colectivo

Datos del Indicador

Denominación Porcentaje de avance del diseño ejecutivo	Método de cálculo (Avance proyectos ejecutivos elaborados (Realizado) / Avance proyectos ejecutivos elaborados (Programado))*100
--	--

Descripción del Indicador

Es el porcentaje de avance del sueño ejecutivo elaborado del sistema de TP masivo y/o colectivo

Tipo de Indicador	<input type="text" value="Estratégico"/>	Dimensión del Indicador	<input type="text" value="Eficacia"/>	Año de Medición del Resultado	<input type="text" value="2018"/>
Cobertura	<input type="text" value="Estatal"/>	Frecuencia de Medición	<input type="text" value="Anual"/>		

Desagregado meta valor por género

Parámetros de semaforización		Meta Institucional	Meta Valor	Unidad de medida (meta valor)	Hombre	Mujer
0	25.00	100%	100	Proyecto	No disponible	No disponible
25.01	100.00	Sentido del Indicador	Línea Base (meta valor)	Año (Línea base)		
100.01	130	Ascendente	No disponible	No disponible		

Variables del Indicador

Nombre de la Variable	Unidad de medida	Tipo de Acumulación
Avance proyectos ejecutivos elaborados (realizado)	Proyecto	Valor presente
Avance proyectos ejecutivos elaborados (programado)	Proyecto	Valor presente

Fuente de Información	Informes elaborados por el IMTJ
Medios de verificación	Reportes del IMTJ
Supuestos	Existen normas técnicas necesarias para la implementación y/o operación de los sistemas de transporte público.
Observaciones	
Id_ mir	3774

- 1 El presente documento despliega la información perteneciente a los indicadores estratégicos y gestión de aquellos programas presupuestarios que proveen de bienes y servicios que generan valor público a la ciudadanía jalisciense
- 2 Se muestra el número del Componente relacionado con el indicador.

GOBIERNO DEL ESTADO DE JALISCO
PRESUPUESTO DE EGRESOS PARA EL EJERCICIO FISCAL 2018
Ficha Técnica de Indicador

Sistema de Evaluación del Desempeño (SED)

Gobierno del Estado de Jalisco Secretaría de Planeación, Administración y Finanzas

Datos del Programa

Sistema de Bicicletas Públicas (Mibici)

Eje: Territorio y medio ambiente sustentable Tema: Movilidad urbana

¿Quién gasta?

15 Unidad Presupuestal	076 Unidad Responsable	00318 Unidad Ejecutora del Gasto
Secretaría de Movilidad	Instituto de Movilidad y Transporte del Estado de Jalisco	Instituto de Movilidad y Transporte del Estado de Jalisco

¿Para qué se gasta?

Finalidad	Función	Subfunción
Desarrollo Económico	Transporte	Otros Relacionados con Transporte

Presupuesto asignado al Programa Presupuestario

Monto

Objetivos

Nivel	Clave Componente	Resumen Narrativo
Componente	P1	Sistema Bicicletas Públicas operando.

Datos del Indicador

Denominación	Método de cálculo
Total de usuarios	(Usuarios (Realizado) / Usuarios (Programado))*100

Descripción del Indicador
Ciudadanos y visitantes que se registren al SBP.

Tipo de Indicador	Estratégico	Dimensión del Indicador	Calidad	Año de Medición del Resultado	2018
Cobertura	Regional	Frecuencia de Medición	Anual		

Desagregado meta valor por género

Parámetros de semaforización	Meta Institucional	Meta Valor	Unidad de medida (meta valor)	Hombre	Mujer
	100%	50,000	Usuario	No disponible	No disponible
0 25.00 25.01 50.00 50.01 130	Sentido del Indicador	Línea Base (meta valor)	Año (Línea base)		
	Ascendente	12,000	2017		

Variables del Indicador

Nombre de la Variable	Unidad de medida	Tipo de Acumulación
Usuarios (realizado)	Usuario	Valor presente
Usuarios (programado)	Usuario	Valor presente

Fuente de Información

Medios de verificación

Supuestos

Observaciones

Id_mir

- 1 El presente documento despliega la información perteneciente a los indicadores estratégicos y gestión de aquellos programas presupuestarios que proveen de bienes y servicios que generan valor público a la ciudadanía jalisciense
- 2 Se muestra el número del Componente relacionado con el indicador.

GOBIERNO DEL ESTADO DE JALISCO
PRESUPUESTO DE EGRESOS PARA EL EJERCICIO FISCAL 2018
Ficha Técnica de Indicador

Sistema de Evaluación del Desempeño (SED)

Gobierno del Estado de Jalisco Secretaría de Planeación, Administración y Finanzas

Datos del Programa

Sistema de Bicicletas Públicas (Mibici)

Eje: Territorio y medio ambiente sustentable Tema: Movilidad urbana

¿Quién gasta?

15 Unidad Presupuestal	076 Unidad Responsable	00318 Unidad Ejecutora del Gasto
Secretaría de Movilidad	Instituto de Movilidad y Transporte del Estado de Jalisco	Instituto de Movilidad y Transporte del Estado de Jalisco

¿Para qué se gasta?

Finalidad	Función	Subfunción
Desarrollo Económico	Transporte	Otros Relacionados con Transporte

Presupuesto asignado al Programa Presupuestario

Monto

Objetivos

Nivel	Clave Componente	Resumen Narrativo
Componente	P2	Planeación realizada del Sistema de Bicicletas Públicas.

Datos del Indicador

Denominación	Método de cálculo
Total de estudios elaborados del movilidad no motorizada	(Estudios de movilidad no motorizada (Realizado) / Estudios de movilidad no motorizada (Programado))*100

Descripción del Indicador

Es el número de estudios de planeación de movilidad no motorizada

Tipo de Indicador	Estratégico	Dimensión del Indicador	Eficacia	Año de Medición del Resultado	2018
Cobertura	Regional	Frecuencia de Medición	Anual		

Desagregado meta valor por género

Parámetros de semaforización		Meta Institucional	Meta Valor	Unidad de medida (meta valor)	Hombre	Mujer
		100%	1	Estudio	No disponible	No disponible
0	25.00	25.01	100.00	100.01	130	
		Sentido del Indicador	Línea Base (meta valor)	Año (Línea base)		
		Ascendente	No disponible	No disponible		

Variables del Indicador

Nombre de la Variable	Unidad de medida	Tipo de Acumulación
Estudios de movilidad no motorizada (realizado)	Estudio	Valor presente
Estudios de movilidad no motorizada (programado)	Estudio	Valor presente

Fuente de Información	Informe elaborado por el IMTJ
Medios de verificación	Informes elaborados por el IMTJ
Supuestos	Existen las condiciones para implementar una tercera etapa del SBP
Observaciones	
Id_ mir	3772

- 1 El presente documento despliega la información perteneciente a los indicadores estratégicos y gestión de aquellos programas presupuestarios que proveen de bienes y servicios que generan valor público a la ciudadanía jalisciense
- 2 Se muestra el número del Componente relacionado con el indicador.

GOBIERNO DEL ESTADO DE JALISCO
PRESUPUESTO DE EGRESOS PARA EL EJERCICIO FISCAL 2018
Ficha Técnica de Indicador

Sistema de Evaluación del Desempeño (SED)

Gobierno del Estado de Jalisco Secretaría de Planeación, Administración y Finanzas

Datos del Programa

Movilidad y Transportes Sustentables.

Eje: Territorio y medio ambiente sustentable Tema: Movilidad urbana

¿Quién gasta?

15 Unidad Presupuestal	076 Unidad Responsable	00318 Unidad Ejecutora del Gasto
Secretaría de Movilidad	Instituto de Movilidad y Transporte del Estado de Jalisco	Instituto de Movilidad y Transporte del Estado de Jalisco

¿Para qué se gasta?

Finalidad	Función	Subfunción
Desarrollo Económico	Transporte	Otros Relacionados con Transporte

Presupuesto asignado al Programa Presupuestario

Monto

Objetivos

Nivel	Clave Componente	Resumen Narrativo
Componente	E6	Diseño ejecutivo proporcionado de un sistema integrado de transporte público denominado Peribús.

Datos del Indicador

Denominación	Método de cálculo
Total de avance del diseño ejecutivo	$(\text{Proyecto realizado (Realizado)} / \text{Proyecto realizado (Programado)}) * 100$

Descripción del Indicador
Es el porcentaje de avance del diseño ejecutivo elaborado del ordenamiento de las rutas que integrarán el ST masivo y/o colectivo

Tipo de Indicador	Dimensión del Indicador	Año de Medición del Resultado	
Estratégico	Eficacia	2018	
Cobertura	Frecuencia de Medición		
Regional	Anual		

Desagregado meta valor por género

Parámetros de semaforización	Meta Institucional	Meta Valor	Unidad de medida (meta valor)	Hombre	Mujer
	100%	1	Proyecto	No disponible	No disponible
<input type="checkbox"/> 0 <input type="checkbox"/> 25.00 <input type="checkbox"/> 25.01 <input type="checkbox"/> 50.00 <input type="checkbox"/> 50.01 <input type="checkbox"/> 130	Sentido del Indicador	Línea Base (meta valor)	Año (Línea base)		
	Ascendente	No disponible	No disponible		

Variables del Indicador

Nombre de la Variable	Unidad de medida	Tipo de Acumulación
Proyecto realizado (realizado)	Proyecto	Valor presente
Proyecto realizado (programado)	Proyecto	Valor presente

Fuente de Información

Medios de verificación

Supuestos

Observaciones

Id_mir

- 1 El presente documento despliega la información perteneciente a los indicadores estratégicos y gestión de aquellos programas presupuestarios que proveen de bienes y servicios que generan valor público a la ciudadanía jalisciense
- 2 Se muestra el número del Componente relacionado con el indicador.

GOBIERNO DEL ESTADO DE JALISCO
PRESUPUESTO DE EGRESOS PARA EL EJERCICIO FISCAL 2018
Ficha Técnica de Indicador

Sistema de Evaluación del Desempeño (SED)

Gobierno del Estado de Jalisco Secretaría de Planeación, Administración y Finanzas

Datos del Programa

Movilidad y Transportes Sustentables.

Eje: Territorio y medio ambiente sustentable Tema: Movilidad urbana

¿Quién gasta?

15 Unidad Presupuestal	076 Unidad Responsable	00318 Unidad Ejecutora del Gasto
Secretaría de Movilidad	Instituto de Movilidad y Transporte del Estado de Jalisco	Instituto de Movilidad y Transporte del Estado de Jalisco

¿Para qué se gasta?

Finalidad	Función	Subfunción
Desarrollo Económico	Transporte	Otros Relacionados con Transporte

Presupuesto asignado al Programa Presupuestario

Monto

Objetivos

Nivel	Clave Componente	Resumen Narrativo
Componente	P5	Estudios, planes y proyectos ejecutivos elaborados necesarios para la implementación del Programa General de Transporte Público del Estado de Jalisco y Proyectos de Movilidad Motorizada y No Motorizada.

Datos del Indicador

Denominación Porcentaje de los estudios	Método de cálculo (proyectos elaborados (Realizado) / proyectos elaborados (Programado))*100
---	--

Descripción del Indicador
Es el porcentaje de avance de los estudios realizados para el diseño ejecutivo de rutas de transporte público colectivo y de sistemas integrados de transporte público

Tipo de Indicador	Gestión	Dimensión del Indicador	Eficacia	Año de Medición del Resultado	2018
Cobertura	Estatral	Frecuencia de Medición	Anual		

Desagregado meta valor por género

Parámetros de semaforización	Meta Institucional	Meta Valor	Unidad de medida (meta valor)	Hombre	Mujer
<input type="checkbox"/> 0 <input type="checkbox"/> 25.00 <input type="checkbox"/> 25.01 <input type="checkbox"/> 50.00 <input type="checkbox"/> 50.01 <input type="checkbox"/> 130	100%	1	Proyecto	No disponible	No disponible
	Sentido del Indicador	Línea Base (meta valor)	Año (Línea base)		
	Ascendente	No disponible	No disponible		

Variables del Indicador

Nombre de la Variable	Unidad de medida	Tipo de Acumulación
proyectos elaborados (realizado)	Proyecto	Valor presente
proyectos elaborados (programado)	Proyecto	Valor presente

Fuente de Información

Medios de verificación

Supuestos

Observaciones

Id_mir

- 1 El presente documento despliega la información perteneciente a los indicadores estratégicos y gestión de aquellos programas presupuestarios que proveen de bienes y servicios que generan valor público a la ciudadanía jalisciense
- 2 Se muestra el número del Componente relacionado con el indicador.

GOBIERNO DEL ESTADO DE JALISCO
PRESUPUESTO DE EGRESOS PARA EL EJERCICIO FISCAL 2018
Ficha Técnica de Indicador

Sistema de Evaluación del Desempeño (SED)

Gobierno del Estado de Jalisco Secretaría de Planeación, Administración y Finanzas

Datos del Programa

Sistema de Tren Eléctrico Urbano.

Eje: Territorio y medio ambiente sustentable Tema: Movilidad urbana

¿Quién gasta?

15 Unidad Presupuestal	075 Unidad Responsable	00448 Unidad Ejecutora del Gasto
Secretaría de Movilidad	Sistema de Tren Eléctrico Urbano (SITEUR)	Sistema de Tren Eléctrico Urbano (SITEUR)

¿Para qué se gasta?

Finalidad	Función	Subfunción
Desarrollo Económico	Transporte	Transporte por Ferrocarril

Presupuesto asignado al Programa Presupuestario

Monto

Objetivos

Nivel	Clave Componente	Resumen Narrativo
Fin		Contribuir a la movilidad de personas y cosas en la región centro del Estado de Jalisco, a través, del Sistema de Tren Eléctrico Urbano, SITREN y Microbús.

Datos del Indicador

Denominación Total de pasajeros transportados en Tren Eléctrico, SITREN y Microbús	Método de cálculo (Personas transportadas mensualmente (Realizado) / Personas transportadas mensualmente (Programado))*100
--	--

Descripción del Indicador

Se refiere al número de pasajeros transportados en Tren Eléctrico, SITREN y Microbús

Tipo de Indicador	Estratégico	Dimensión del Indicador	Eficacia	Año de Medición del Resultado	2018
Cobertura	Regional	Frecuencia de Medición	Anual		

Desagregado meta valor por género

Parámetros de semaforización		Meta Institucional	Meta Valor	Unidad de medida (meta valor)	Desagregado meta valor por género
		100%	148,710,450	Persona	Hombre: 0.00 Mujer: 0.00
0	20.00	20.01	80.00	80.01	130
		Sentido del Indicador	Línea Base (meta valor)	Año (Línea base)	
		Ascendente	141,274,927	2017	

Variables del Indicador

Nombre de la Variable	Unidad de medida	Tipo de Acumulación
Personas transportadas mensualmente (realizado)	Persona	Suma
Personas transportadas mensualmente (programado)	Persona	Suma

Fuente de Información	Sistema de Tren Eléctrico Urbano
Medios de verificación	Informe anual SITEUR
Supuestos	La población de la región centro del Estado, cuenta con sistemas de transporte masivo mas eficientes
Observaciones	
Id_mir	15151

- 1 El presente documento despliega la información perteneciente a los indicadores estratégicos y gestión de aquellos programas presupuestarios que proveen de bienes y servicios que generan valor público a la ciudadanía jalisciense
- 2 Se muestra el número del Componente relacionado con el indicador.

GOBIERNO DEL ESTADO DE JALISCO
PRESUPUESTO DE EGRESOS PARA EL EJERCICIO FISCAL 2018
Ficha Técnica de Indicador

Sistema de Evaluación del Desempeño (SED)

Gobierno del Estado de Jalisco Secretaría de Planeación, Administración y Finanzas

Datos del Programa

Sistema de Tren Eléctrico Urbano.

Eje: Territorio y medio ambiente sustentable Tema: Movilidad urbana

¿Quién gasta?

15	075	00448
Unidad Presupuestal	Unidad Responsable	Unidad Ejecutora del Gasto
Secretaría de Movilidad	Sistema de Tren Eléctrico Urbano (SITEUR)	Sistema de Tren Eléctrico Urbano (SITEUR)

¿Para qué se gasta?

Finalidad	Función	Subfunción
Desarrollo Económico	Transporte	Transporte por Ferrocarril

Presupuesto asignado al Programa Presupuestario

Monto

Objetivos

Nivel	Clave Componente	Resumen Narrativo
Propósito		La población de la Región Centro del Estado de Jalisco, cuenta con sistemas de transporte público masivo que permiten la movilidad de personas y cosas de manera segura y ágil.

Datos del Indicador

Denominación	Método de cálculo
Total de personas que utilizan los sistemas de transporte masivo	$(\text{Usuarios de los sistemas de transporte (Realizado)} / \text{Usuarios de los sistemas de transporte (Programado)}) * 100$

Descripción del Indicador

Describe el número de personas que utilizan los sistemas de transporte masivo en la Zona Metropolitana de Guadalajara.

Tipo de Indicador	Estratégico	Dimensión del Indicador	Eficacia	Año de Medición del Resultado	2018
Cobertura	Regional	Frecuencia de Medición	Anual		

Desagregado meta valor por género

Parámetros de semaforización		Meta Institucional	Meta Valor	Unidad de medida (meta valor)	Hombre	Mujer
		100%	148,710,450	Usuario	0.00	0.00
0	20.00	20.01	80.00	80.01	130	
		Sentido del Indicador	Línea Base (meta valor)	Año (Línea base)		
		Ascendente	141,274,927	2017		

Variables del Indicador

Nombre de la Variable	Unidad de medida	Tipo de Acumulación
Usuarios de los sistemas de transporte (realizado)	Usuario	Suma
Usuarios de los sistemas de transporte (programado)	Usuario	Suma

Fuente de Información	Sistema de Tren eléctrico Urbano
Medios de verificación	Informes mensuales SITEUR
Supuestos	Existen necesidades de movilidad de personas y cosas en la región centro del Estado.
Observaciones	
Id_ mir	15152

- 1 El presente documento despliega la información perteneciente a los indicadores estratégicos y gestión de aquellos programas presupuestarios que proveen de bienes y servicios que generan valor público a la ciudadanía jalisciense
- 2 Se muestra el número del Componente relacionado con el indicador.

GOBIERNO DEL ESTADO DE JALISCO
PRESUPUESTO DE EGRESOS PARA EL EJERCICIO FISCAL 2018
Ficha Técnica de Indicador

Sistema de Evaluación del Desempeño (SED)

Gobierno del Estado de Jalisco Secretaría de Planeación, Administración y Finanzas

Datos del Programa

Sistema de Tren Eléctrico Urbano.

Eje: Territorio y medio ambiente sustentable Tema: Movilidad urbana

¿Quién gasta?

15	075	00448
Unidad Presupuestal	Unidad Responsable	Unidad Ejecutora del Gasto
Secretaría de Movilidad	Sistema de Tren Eléctrico Urbano (SITEUR)	Sistema de Tren Eléctrico Urbano (SITEUR)

¿Para qué se gasta?

Finalidad	Función	Subfunción
Desarrollo Económico	Transporte	Transporte por Ferrocarril

Presupuesto asignado al Programa Presupuestario

Monto

Objetivos

Nivel	Clave Componente	Resumen Narrativo
Componente	01	Construcción de la Línea 3 del Tren Ligero de Zapopan, Guadalajara y Tlaquepaque (Diagonal) realizada.

Datos del Indicador

Denominación	Método de cálculo
Porcentaje de avance de obra de la Línea 3	$(\text{Avance acumulado de obra Línea 3 (Realizado)} / \text{Avance acumulado de obra Línea 3 (Programado)}) * 100$

Descripción del Indicador

Avance de obra de la Línea 3

Tipo de Indicador	Gestión	Dimensión del Indicador	Eficacia	Año de Medición del Resultado	2018
Cobertura	Regional	Frecuencia de Medición	Semestral		

Desagregado meta valor por género

Parámetros de semaforización		Meta Institucional	Meta Valor	Unidad de medida (meta valor)	Hombre	Mujer
0	20.00	100%	57	Porcentaje	0.00	0.00
20.01	50.00	Sentido del Indicador	Línea Base (meta valor)	Año (Línea base)		
50.01	130	Ascendente	53	2017		

Variables del Indicador

Nombre de la Variable	Unidad de medida	Tipo de Acumulación
Avance acumulado de obra Línea 3 (realizado)	Porcentaje	Suma
Avance acumulado de obra Línea 3 (programado)	Porcentaje	Suma

Fuente de Información	Sistema de Tren Eléctrico Urbano
Medios de verificación	Dirección de la Línea 3 del Tren eléctrico Urbano
Supuestos	Existen los medios necesarios para la construcción de infraestructura para transporte público masivo
Observaciones	
Id_ mir	15153

- 1 El presente documento despliega la información perteneciente a los indicadores estratégicos y gestión de aquellos programas presupuestarios que provienen de bienes y servicios que generan valor público a la ciudadanía jalisciense
- 2 Se muestra el número del Componente relacionado con el indicador.

GOBIERNO DEL ESTADO DE JALISCO
PRESUPUESTO DE EGRESOS PARA EL EJERCICIO FISCAL 2018
Ficha Técnica de Indicador

Sistema de Evaluación del Desempeño (SED)

Gobierno del Estado de Jalisco Secretaría de Planeación, Administración y Finanzas

Datos del Programa

Sistema de Tren Eléctrico Urbano.

Eje: Territorio y medio ambiente sustentable Tema: Movilidad urbana

¿Quién gasta?

15	075	00448
Unidad Presupuestal	Unidad Responsable	Unidad Ejecutora del Gasto
Secretaría de Movilidad	Sistema de Tren Eléctrico Urbano (SITEUR)	Sistema de Tren Eléctrico Urbano (SITEUR)

¿Para qué se gasta?

Finalidad	Función	Subfunción
Desarrollo Económico	Transporte	Transporte por Ferrocarril

Presupuesto asignado al Programa Presupuestario

Monto

Objetivos

Nivel	Clave Componente	Resumen Narrativo
Componente	02	Ampliación y Modernización de la Línea 1 del Tren Ligero de Guadalajara realizada.

Datos del Indicador

Denominación	Método de cálculo
Porcentaje de avance conforme al calendario de obra de la ampliación de la Línea 1	$(\text{Avance acumulado de obra Línea 1 (Realizado)} / \text{Avance acumulado de obra Línea 1 (Programado)}) * 100$

Descripción del Indicador

Avance conforme al calendario de obra de la ampliación de la Línea 1

Tipo de Indicador	Gestión	Dimensión del Indicador	Eficacia	Año de Medición del Resultado	2018
Cobertura	Regional	Frecuencia de Medición	Semestral		

Desagregado meta valor por género

Parámetros de semaforización		Meta Institucional	Meta Valor	Unidad de medida (meta valor)	Hombre	Mujer
0	50.00	100%	95	Porcentaje	0.00	0.00
50.01	90.00	Sentido del Indicador	Línea Base (meta valor)	Año (Línea base)		
90.01	130	Ascendente	80	2017		

Variables del Indicador

Nombre de la Variable	Unidad de medida	Tipo de Acumulación
Avance acumulado de obra Línea 1 (realizado)	Porcentaje	Suma
Avance acumulado de obra Línea 1 (programado)	Porcentaje	Suma

Fuente de Información	Línea 1 del Tren Eléctrico
Medios de verificación	Dirección de la Línea 1 del Tren Eléctrico Urbano
Supuestos	Existe la necesidad de contar con infraestructura adecuada para mejorar el transporte masivo de la Zona Metropolitana de Guadalajara
Observaciones	
Id. mir	15154

- 1 El presente documento despliega la información perteneciente a los indicadores estratégicos y gestión de aquellos programas presupuestarios que proveen de bienes y servicios que generan valor público a la ciudadanía jalisciense
- 2 Se muestra el número del Componente relacionado con el indicador.

GOBIERNO DEL ESTADO DE JALISCO
PRESUPUESTO DE EGRESOS PARA EL EJERCICIO FISCAL 2018
Ficha Técnica de Indicador

Sistema de Evaluación del Desempeño (SED)

Gobierno del Estado de Jalisco Secretaría de Planeación, Administración y Finanzas

Datos del Programa

Administración del registro y manejo de la información de los actos y actores de movilidad.

Eje: Territorio y medio ambiente sustentable

Tema: Movilidad urbana

¿Quién gasta?

15 Unidad Presupuestal	161 Unidad Responsable	00465 Unidad Ejecutora del Gasto
Secretaría de Movilidad	Secretaría de Movilidad (Registro Estatal de los Servicios Públicos de Tránsito y Transporte)	Registro Estatal de los Servicios Públicos de Tránsito y Transporte

¿Para qué se gasta?

Finalidad	Función	Subfunción
Desarrollo Económico	Transporte	Otros Relacionados con Transporte

Presupuesto asignado al Programa Presupuestario

Monto

Objetivos

Nivel	Clave Componente	Resumen Narrativo
Componente	01	Constancias registradas, certificadas y emitidas de actos y actores de la movilidad.

Datos del Indicador

Denominación	Método de cálculo
Total de registro de actos y actores de movilidad	$(\text{Registro de actos y actores realizado (Realizado)} / \text{Registro de actos y actores realizado (Programado)}) * 100$

Descripción del Indicador

Número de registros de los actos ocurridos en la movilidad y sus actores, licencia de conducir, cancelación de licencias, alcoholimetría, conductores de transporte público, concesiones, concesionarios

Tipo de Indicador	<input type="text" value="Gestión"/>	Dimensión del Indicador	<input type="text" value="Eficiencia"/>	Año de Medición del Resultado	<input type="text" value="2018"/>
Cobertura	<input type="text" value="Estatal"/>	Frecuencia de Medición	<input type="text" value="Mensual"/>		

Desagregado meta valor por género

Parámetros de semaforización						Meta Institucional	Meta Valor	Unidad de medida (meta valor)	Hombre	Mujer
0	80.00	80.01	95.00	95.01	130	100%	4,300	Registro	No disponible	No disponible
						Sentido del Indicador	Línea Base (meta valor)	Año (Línea base)		
						Ascendente	9,821	2016		

Variables del Indicador

Nombre de la Variable	Unidad de medida	Tipo de Acumulación
Registro de actos y actores realizado (realizado)	Registro	Suma
Registro de actos y actores realizado (programado)	Registro	Suma

Fuente de Información

Medios de verificación

Supuestos

Observaciones

Id_mir

- 1 El presente documento despliega la información perteneciente a los indicadores estratégicos y gestión de aquellos programas presupuestarios que provienen de bienes y servicios que generan valor público a la ciudadanía jalisciense
- 2 Se muestra el número del Componente relacionado con el indicador.

GOBIERNO DEL ESTADO DE JALISCO
PRESUPUESTO DE EGRESOS PARA EL EJERCICIO FISCAL 2018
Ficha Técnica de Indicador

Sistema de Evaluación del Desempeño (SED)

Gobierno del Estado de Jalisco Secretaría de Planeación, Administración y Finanzas

Datos del Programa

Administración del registro y manejo de la información de los actos y actores de movilidad.

Eje: Territorio y medio ambiente sustentable Tema: Movilidad urbana

¿Quién gasta?

15 Unidad Presupuestal	161 Unidad Responsable	00465 Unidad Ejecutora del Gasto
Secretaría de Movilidad	Secretaría de Movilidad (Registro Estatal de los Servicios Públicos de Tránsito y Transporte)	Registro Estatal de los Servicios Públicos de Tránsito y Transporte

¿Para qué se gasta?

Finalidad	Función	Subfunción
Desarrollo Económico	Transporte	Otros Relacionados con Transporte

Presupuesto asignado al Programa Presupuestario

Monto

Objetivos

Nivel	Clave Componente	Resumen Narrativo
Componente	02	Certificación y/o historial de licencia de conducir emitido.

Datos del Indicador

Denominación	Método de cálculo
Total de certificaciones de licencia de conducir otorgado	$(\text{Certificación de licencia de conducir otorgada (Realizado)} / \text{Certificación de licencia de conducir otorgada (Programado)}) * 100$

Descripción del Indicador

Número de certificaciones emitidas a conductores de acuerdo a los registros en sistema de la unidad responsable

Tipo de Indicador	<input type="text" value="Gestión"/>	Dimensión del Indicador	<input type="text" value="Eficiencia"/>	Año de Medición del Resultado	<input type="text" value="2018"/>
Cobertura	<input type="text" value="Estatal"/>	Frecuencia de Medición	<input type="text" value="Mensual"/>		

Desagregado meta valor por género

Parámetros de semaforización						Meta Institucional	Meta Valor	Unidad de medida (meta valor)	Hombre	Mujer
0	80.00	80.01	95.00	95.01	130	100%	60,000	Certificación	No disponible	No disponible
						Sentido del Indicador	Línea Base (meta valor)	Año (Línea base)		
						Ascendente	61,487	2016		

Variabes del Indicador

Nombre de la Variable	Unidad de medida	Tipo de Acumulación
Certificación de licencia de conducir otorgada (realizado)	Certificación	Suma
Certificación de licencia de conducir otorgada (programado)	Certificación	Suma

Fuente de Información

Informe de la Dirección de Registro Estatal

Medios de verificación

Informe de la Dirección de Registro Estatal de Movilidad

Supuestos

Que los conductores soliciten constancia o historia de licencia de conducir

Observaciones

Id_mir

3313

- 1 El presente documento despliega la información perteneciente a los indicadores estratégicos y gestión de aquellos programas presupuestarios que proveen de bienes y servicios que generan valor público a la ciudadanía jalisciense
- 2 Se muestra el número del Componente relacionado con el indicador.

GOBIERNO DEL ESTADO DE JALISCO
PRESUPUESTO DE EGRESOS PARA EL EJERCICIO FISCAL 2018
Ficha Técnica de Indicador

Sistema de Evaluación del Desempeño (SED)

Gobierno del Estado de Jalisco Secretaría de Planeación, Administración y Finanzas

Datos del Programa

Representación Jurídica en la Seguridad Pública y la Procuración de Justicia

Eje: Estado de derecho

Tema: Seguridad Ciudadana

¿Quien gasta?

16 Unidad Presupuestal	000 Unidad Responsable	00319 Unidad Ejecutora del Gasto
Fiscalía General del Estado	Fiscalía General del Estado	Despacho del Fiscal General

¿Para qué se gasta?

Finalidad	Función	Subfunción
Gobierno	Asuntos de Orden Público y de Seguridad Interior	Policía

Presupuesto asignado al Programa Presupuestario

Monto

Objetivos

Nivel	Clave Componente	Resumen Narrativo
Componente	01	Operaciones aéreas tácticas y servicios aéreos diversos realizados.

Datos del Indicador

Denominación	Método de cálculo
Total de operaciones de vuelo realizadas en apoyo a la Fiscalía General y las Diferentes Dependencias de Salud y Protección Civil del Estado	$(\text{Total de operaciones de vuelo (Realizado)} / \text{Total de operaciones de vuelo (Programado)}) * 100$

Descripción del Indicador

Este indicador muestra las Operaciones Aéreas Tácticas en apoyo a la Fiscalía General y apoyo Aéreo realizados a las diferentes dependencias que brindan servicio a la sociedad en materia de salud pública y Protección Civil del Gobierno del Estado

Tipo de Indicador	Gestión	Dimensión del Indicador	Eficiencia	Año de Medición del Resultado	2018
Cobertura	Estatal	Frecuencia de Medición	Mensual		

Desagregado meta valor por género

Parámetros de semaforización <div style="display: flex; justify-content: space-around; align-items: center;"> <div style="text-align: center;">0</div> <div style="text-align: center;">30.00</div> <div style="text-align: center;">30.01</div> <div style="text-align: center;">60.00</div> <div style="text-align: center;">60.01</div> <div style="text-align: center;">130</div> </div> <div style="display: flex; justify-content: space-around; margin-top: 5px;"> <div style="width: 15px; height: 15px; background-color: red;"></div> <div style="width: 15px; height: 15px; background-color: red;"></div> <div style="width: 15px; height: 15px; background-color: yellow;"></div> <div style="width: 15px; height: 15px; background-color: yellow;"></div> <div style="width: 15px; height: 15px; background-color: green;"></div> <div style="width: 15px; height: 15px; background-color: green;"></div> </div>	Meta Institucional	Meta Valor	Unidad de medida (meta valor)	Hombre	Mujer
	100%	451	Operación	No disponible	No disponible
	Sentido del Indicador	Línea Base (meta valor)	Año (Línea base)		
Ascendente	451	2017			

Variables del Indicador

Nombre de la Variable	Unidad de medida	Tipo de Acumulación
Total de operaciones de vuelo (realizado)	Operación	Suma
Total de operaciones de vuelo (programado)	Operación	Suma

Fuente de Información	Leyes y reglamentos de la Dirección General de Aeronáutica Civil, Ley Orgánica y Reglamento Interno de la Fiscalía General así como Ordenamientos y Circulares emitidos por el Fiscal General.
Medios de verificación	520 (1) Operaciones aéreas tácticas y servicios aéreos diversos realizados.
Supuestos	Registro de Operaciones Aéreas, Bitácora de las Aeronaves.
Observaciones	
Id_ mir	2863

- 1 El presente documento despliega la información perteneciente a los indicadores estratégicos y gestión de aquellos programas presupuestarios que proveen de bienes y servicios que generan valor público a la ciudadanía jalisciense
- 2 Se muestra el número del Componente relacionado con el indicador.

GOBIERNO DEL ESTADO DE JALISCO
PRESUPUESTO DE EGRESOS PARA EL EJERCICIO FISCAL 2018
Ficha Técnica de Indicador

Sistema de Evaluación del Desempeño (SED)

Gobierno del Estado de Jalisco Secretaría de Planeación, Administración y Finanzas

Datos del Programa

Representación Jurídica en la Seguridad Pública y la Procuración de Justicia

Eje: Estado de derecho

Tema: Seguridad Ciudadana

¿Quién gasta?

16 Unidad Presupuestal	000 Unidad Responsable	00319 Unidad Ejecutora del Gasto
Fiscalía General del Estado	Fiscalía General del Estado	Despacho del Fiscal General

¿Para qué se gasta?

Finalidad	Función	Subfunción
Gobierno	Asuntos de Orden Público y de Seguridad Interior	Policía

Presupuesto asignado al Programa Presupuestario

Monto

Objetivos

Nivel	Clave Componente	Resumen Narrativo
Componente	02	Mantenimiento óptimo a las aeronaves asignadas al Escuadrón Táctico Aéreo realizado.

Datos del Indicador

Denominación	Método de cálculo
Total de mantenimientos aplicados a las aeronaves conforme a las misiones asignadas	$(\text{Total de mantenimientos de inspecciones de vuelo (Realizado)} / \text{Total de mantenimientos de inspecciones de vuelo (Programado)}) * 100$

Descripción del Indicador

Este indicador mide el total de mantenimientos preventivos y correctivos por tiempo calendario y horas de vuelo realizado a las aeronaves asignadas a la Fiscalía General del Estado

Tipo de Indicador	Gestión	Dimensión del Indicador	Eficiencia	Año de Medición del Resultado	2018
Cobertura	Estatal	Frecuencia de Medición	Mensual		

Desagregado meta valor por género

Parámetros de semaforización		Meta Institucional	Meta Valor	Unidad de medida (meta valor)	Hombre	Mujer
		100%	1,375	Mantenimiento	No disponible	No disponible
0	30.00	30.01	60.00	60.01	130	
		Sentido del Indicador	Línea Base (meta valor)	Año (Línea base)		
		Ascendente	1,375	2017		

Variables del Indicador

Nombre de la Variable	Unidad de medida	Tipo de Acumulación
Total de mantenimientos de inspecciones de vuelo (realizado)	Mantenimiento	Suma
Total de mantenimientos de inspecciones de vuelo (programado)	Mantenimiento	Suma

Fuente de Información	Bitácora de Vuelo de las Aeronaves
Medios de verificación	Bitácora de Vuelo de las Aeronaves y Dirección General de Aeronáutica Civil
Supuestos	El mantenimiento es efectuado de acuerdo a los manuales técnicos emitidos por el fabricante
Observaciones	
Id_mir	2865

- 1 El presente documento despliega la información perteneciente a los indicadores estratégicos y gestión de aquellos programas presupuestarios que provienen de bienes y servicios que generan valor público a la ciudadanía jalisciense
- 2 Se muestra el número del Componente relacionado con el indicador.

GOBIERNO DEL ESTADO DE JALISCO
PRESUPUESTO DE EGRESOS PARA EL EJERCICIO FISCAL 2018
Ficha Técnica de Indicador

Sistema de Evaluación del Desempeño (SED)

Gobierno del Estado de Jalisco Secretaría de Planeación, Administración y Finanzas

Datos del Programa

Representación Jurídica en la Seguridad Pública y la Procuración de Justicia

Eje: Estado de derecho

Tema: Seguridad Ciudadana

¿Quién gasta?

16	000	00319
Unidad Presupuestal	Unidad Responsable	Unidad Ejecutora del Gasto
Fiscalía General del Estado	Fiscalía General del Estado	Despacho del Fiscal General

¿Para qué se gasta?

Finalidad	Función	Subfunción
Gobierno	Asuntos de Orden Público y de Seguridad Interior	Policía

Presupuesto asignado al Programa Presupuestario

Monto

Objetivos

Nivel	Clave Componente	Resumen Narrativo
Componente	03	Equipamiento a las aeronaves asignadas al Escuadrón Táctico Aéreo efectuado.

Datos del Indicador

Denominación	Método de cálculo
Total de equipamiento adquirido para las aeronaves	$(\text{Total de equipos adquiridos por el Escuadrón Táctico Aéreo (Realizado)} / \text{Total de equipos adquiridos por el Escuadrón Táctico Aéreo (Programado)}) * 100$

Descripción del Indicador

Adquisición de Equipamiento para las Aeronaves asignadas al Escuadrón Táctico Aéreo

Tipo de Indicador	Gestión	Dimensión del Indicador	Eficiencia	Año de Medición del Resultado	2018
Cobertura	Estatal	Frecuencia de Medición	Mensual		

Desagregado meta valor por género

Parámetros de semaforización		Meta Institucional	Meta Valor	Unidad de medida (meta valor)	Hombre	Mujer
		100%	9	Adquisición	No disponible	No disponible
0	30.00	30.01	60.00	60.01	130	
		Sentido del Indicador	Línea Base (meta valor)	Año (Línea base)		
		Ascendente	9	2017		

Variables del Indicador

Nombre de la Variable	Unidad de medida	Tipo de Acumulación
Total de equipos adquiridos por el Escuadrón Táctico Aéreo (realizado)	Adquisición	Suma
Total de equipos adquiridos por el Escuadrón Táctico Aéreo (programado)	Adquisición	Suma

Fuente de Información	Manual del fabricante de la aeronave
Medios de verificación	Directorio de proveedores, cotizaciones y solicitud del equipo.
Supuestos	El equipamiento es necesario de conformidad a los manuales de mantenimiento y de vuelo de cada aeronave.
Observaciones	
Id. mir	2867

- 1 El presente documento despliega la información perteneciente a los indicadores estratégicos y gestión de aquellos programas presupuestarios que proveen de bienes y servicios que generan valor público a la ciudadanía jalisciense
- 2 Se muestra el número del Componente relacionado con el indicador.

GOBIERNO DEL ESTADO DE JALISCO
PRESUPUESTO DE EGRESOS PARA EL EJERCICIO FISCAL 2018
Ficha Técnica de Indicador

Sistema de Evaluación del Desempeño (SED)

Gobierno del Estado de Jalisco Secretaría de Planeación, Administración y Finanzas

Datos del Programa

Representación Jurídica en la Seguridad Pública y la Procuración de Justicia

Eje: Estado de derecho

Tema: Seguridad Ciudadana

¿Quién gasta?

16 Unidad Presupuestal	000 Unidad Responsable	00319 Unidad Ejecutora del Gasto
Fiscalía General del Estado	Fiscalía General del Estado	Despacho del Fiscal General

¿Para qué se gasta?

Finalidad	Función	Subfunción
Gobierno	Asuntos de Orden Público y de Seguridad Interior	Policía

Presupuesto asignado al Programa Presupuestario

Monto

Objetivos

Nivel	Clave Componente	Resumen Narrativo
Componente	04	Herramientas y equipo de apoyo otorgado en tierra adquiridos.

Datos del Indicador

Denominación	Método de cálculo
Total de equipo adquirido de apoyo en tierra para el Escuadrón Táctico Aéreo	(Número de equipamientos para el Escuadrón Táctico Aéreo (Realizado) / Número de equipamientos para el Escuadrón Táctico Aéreo (Programado))*100

Descripción del Indicador

Colización y Solicitud de compra de Pipa de Combustible, Planta Auxiliar GPU y Vehículo Jeep.

Tipo de Indicador	Gestión	Dimensión del Indicador	Eficiencia	Año de Medición del Resultado	2018
Cobertura	Estatal	Frecuencia de Medición	Anual		

Desagregado meta valor por género

Parámetros de semaforización		Meta Institucional	Meta Valor	Unidad de medida (meta valor)	Hombre	Mujer
0	30.00	100%	3	Equipo	No disponible	No disponible
30.01	60.00	Sentido del Indicador	Línea Base (meta valor)	Año (Línea base)		
60.01	130	Ascendente	3	2017		

Variables del Indicador

Nombre de la Variable	Unidad de medida	Tipo de Acumulación
Número de equipamientos para el Escuadrón Táctico Aéreo (realizado)	Equipo	Suma
Número de equipamientos para el Escuadrón Táctico Aéreo (programado)	Equipo	Suma

Fuente de Información	Manual del fabricante de la aeronave y Directorio de los Proveedores
Medios de verificación	Colización y Oficinas de Solicitud
Supuestos	Se cuenta con la necesidad de equipo y vehículos suficientes para el mejor respaldo de las operaciones aéreas.
Observaciones	
Id. mir	2869

- 1 El presente documento despliega la información perteneciente a los indicadores estratégicos y gestión de aquellos programas presupuestarios que provienen de bienes y servicios que generan valor público a la ciudadanía jalisciense
- 2 Se muestra el número del Componente relacionado con el indicador.

GOBIERNO DEL ESTADO DE JALISCO
PRESUPUESTO DE EGRESOS PARA EL EJERCICIO FISCAL 2018
Ficha Técnica de Indicador

Sistema de Evaluación del Desempeño (SED)

Gobierno del Estado de Jalisco Secretaría de Planeación, Administración y Finanzas

Datos del Programa

Representación Jurídica en la Seguridad Pública y la Procuración de Justicia

Eje: Estado de derecho

Tema: Seguridad Ciudadana

¿Quién gasta?

16 Unidad Presupuestal	000 Unidad Responsable	00319 Unidad Ejecutora del Gasto
Fiscalía General del Estado	Fiscalía General del Estado	Despacho del Fiscal General

¿Para qué se gasta?

Finalidad	Función	Subfunción
Gobierno	Asuntos de Orden Público y de Seguridad Interior	Policía

Presupuesto asignado al Programa Presupuestario

Monto

Objetivos

Nivel	Clave Componente	Resumen Narrativo
Componente	05	Equipamiento de vuelo proporcionado para tripulaciones de Operaciones aéreas.

Datos del Indicador

Denominación	Método de cálculo
Total de equipo de vuelo y vestuario adquirido para las tripulaciones	$(\text{Total de equipo y vestuario para el Escuadrón Táctico Aéreo (Realizado)} / \text{Total de equipo y vestuario para el Escuadrón Táctico Aéreo (Programado)}) * 100$

Descripción del Indicador

Equipo de vuelo y vestuario de las tripulaciones necesario

Tipo de Indicador	Gestión	Dimensión del Indicador	Eficiencia	Año de Medición del Resultado	2018
Cobertura	Estatal	Frecuencia de Medición	Anual		

Desagregado meta valor por género

Parámetros de semaforización		Meta Institucional	Meta Valor	Unidad de medida (meta valor)	Hombre	Mujer
0	30.00	100%	84	Adquisición	No disponible	No disponible
30.01	60.00	Sentido del Indicador	Línea Base (meta valor)	Año (Línea base)		
60.01	130	Ascendente	84	2017		

Variables del Indicador

Nombre de la Variable	Unidad de medida	Tipo de Acumulación
Total de equipo y vestuario para el Escuadrón Táctico Aéreo (realizado)	Adquisición	Suma
Total de equipo y vestuario para el Escuadrón Táctico Aéreo (programado)	Adquisición	Suma

Fuente de Información	Manual del fabricante de la aeronave y Directorio de los Proveedores
Medios de verificación	Colización y Oficinas de Solicitud
Supuestos	Los tripulantes del equipo aéreo cuentan con vestuario y equipo adecuado para el desempeño de sus actividades con mayor seguridad y eficiencia durante los vuelos realizados.
Observaciones	
Id_mir	2872

- 1 El presente documento despliega la información perteneciente a los indicadores estratégicos y gestión de aquellos programas presupuestarios que proveen de bienes y servicios que generan valor público a la ciudadanía jalisciense
- 2 Se muestra el número del Componente relacionado con el indicador.

GOBIERNO DEL ESTADO DE JALISCO
PRESUPUESTO DE EGRESOS PARA EL EJERCICIO FISCAL 2018
Ficha Técnica de Indicador

Sistema de Evaluación del Desempeño (SED)

Gobierno del Estado de Jalisco Secretaría de Planeación, Administración y Finanzas

Datos del Programa

Representación Jurídica en la Seguridad Pública y la Procuración de Justicia

Eje: Estado de derecho

Tema: Seguridad Ciudadana

¿Quién gasta?

16 Unidad Presupuestal	000 Unidad Responsable	00319 Unidad Ejecutora del Gasto
Fiscalía General del Estado	Fiscalía General del Estado	Despacho del Fiscal General

¿Para qué se gasta?

Finalidad	Función	Subfunción
Gobierno	Asuntos de Orden Público y de Seguridad Interior	Policía

Presupuesto asignado al Programa Presupuestario

Monto

Objetivos

Nivel	Clave Componente	Resumen Narrativo
Componente	06	Adiestramiento anual por tipo de aeronave, licencia y especialidad realizado.

Datos del Indicador

Denominación	Método de cálculo
Total de adiestramiento anual especializado por tipo de aeronave, misión y de la Administración Pública Federal	$(\text{Total de cursos para el Escuadrón Táctico Aéreo (Realizado)} / \text{Total de cursos para el Escuadrón Táctico Aéreo (Programado)}) * 100$

Descripción del Indicador

Este indicador muestra el adiestramiento anual por tipo de misión y de aeronave, además de la capacitación al personal administrativo para el manejo de la documentación y trámite que requiere el Escuadrón Táctico Aéreo a fin de mantener actualizado su conocimiento en la operación de las aeronaves, en misiones especiales que se realizan.

Tipo de Indicador	Gestión	Dimensión del Indicador	Eficiencia	Año de Medición del Resultado	2018
Cobertura	Estatil	Frecuencia de Medición	Mensual		

Desagregado meta valor por género

Parámetros de semaforización		Meta Institucional	Meta Valor	Unidad de medida (meta valor)	Hombre	Mujer
		100%	53	Capacitación	No disponible	No disponible
0	30.00	30.01	60.00	60.01	130	
		Sentido del Indicador	Línea Base (meta valor)	Año (Línea base)		
		Ascendente	53	2017		

Variables del Indicador

Nombre de la Variable	Unidad de medida	Tipo de Acumulación
Total de cursos para el Escuadrón Táctico Aéreo (realizado)	Capacitación	Suma
Total de cursos para el Escuadrón Táctico Aéreo (programado)	Capacitación	Suma

Fuente de Información	Ley de la Administración Pública Federal Reglamentos de Aviación Civil, Dirección General de Aviación Civil, Manuales de Vuelo de las aeronaves y Reglamentación de la Administración Pública General
Medios de verificación	Certificados de adiestramiento y Bitácora de la aeronave
Supuestos	Se cuentan con Centros de Adiestramiento Certificados Nacionales e Internacionales para la impartición de los cursos de vuelo y tierra en las aeronaves con las que cuenta este Escuadrón Táctico Aéreo y para el personal administrativo
Observaciones	
Id_mir	2875

- 1 El presente documento despliega la información perteneciente a los indicadores estratégicos y gestión de aquellos programas presupuestarios que proveen de bienes y servicios que generan valor público a la ciudadanía jalisciense
- 2 Se muestra el número del Componente relacionado con el indicador.

GOBIERNO DEL ESTADO DE JALISCO
PRESUPUESTO DE EGRESOS PARA EL EJERCICIO FISCAL 2018
Ficha Técnica de Indicador

Sistema de Evaluación del Desempeño (SED)

Gobierno del Estado de Jalisco Secretaría de Planeación, Administración y Finanzas

Datos del Programa

Representación Jurídica en la Seguridad Pública y la Procuración de Justicia

Eje: Estado de derecho

Tema: Seguridad Ciudadana

¿Quién gasta?

16 Unidad Presupuestal	000 Unidad Responsable	00319 Unidad Ejecutora del Gasto
Fiscalía General del Estado	Fiscalía General del Estado	Despacho del Fiscal General

¿Para qué se gasta?

Finalidad	Función	Subfunción
Gobierno	Asuntos de Orden Público y de Seguridad Interior	Policía

Presupuesto asignado al Programa Presupuestario

Monto

Objetivos

Nivel	Clave Componente	Resumen Narrativo
Componente	09	Documentos revisados para firma del Fiscal General.

Datos del Indicador

Denominación	Método de cálculo
Porcentaje de oficios revisados	$(\text{Documentos de conocimiento del Fiscal General (Realizado)} / \text{Documentos de conocimiento del Fiscal General (Programado)}) * 100$

Descripción del Indicador

Este indicador muestra los oficios conocidos por el Fiscal General

Tipo de Indicador	Gestión	Dimensión del Indicador	Eficacia	Año de Medición del Resultado	2018
Cobertura	Estatal	Frecuencia de Medición	Mensual		

Desagregado meta valor por género

Parámetros de semaforización	Meta Institucional	Meta Valor	Unidad de medida (meta valor)	Hombre	Mujer
	100%	100	Porcentaje	No disponible	No disponible
0 30.00 30.01 60.00 60.01 130	Sentido del Indicador	Línea Base (meta valor)	Año (Línea base)		
	Ascendente	100	2017		

Variables del Indicador

Nombre de la Variable	Unidad de medida	Tipo de Acumulación
Documentos de conocimiento del Fiscal General (realizado)	Porcentaje	Suma
Documentos de conocimiento del Fiscal General (programado)	Porcentaje	Suma

Fuente de Información	Oficios generados por las tres Conferencias Nacionales
Medios de verificación	Oficios conocidos por el Fiscal General derivados por las Conferencias Nacionales de Secretarios de Seguridad Pública, Procuración de Justicia y del Sistema Penitenciario
Supuestos	Permite dar seguimiento a los acuerdos generados por las Conferencias Nacionales de Secretarios de Seguridad Pública, Procuración de Justicia y del Sistema Penitenciario
Observaciones	
Id_mir	2879

- 1 El presente documento despliega la información perteneciente a los indicadores estratégicos y gestión de aquellos programas presupuestarios que provienen de bienes y servicios que generan valor público a la ciudadanía jalisciense
- 2 Se muestra el número del Componente relacionado con el indicador.

GOBIERNO DEL ESTADO DE JALISCO
PRESUPUESTO DE EGRESOS PARA EL EJERCICIO FISCAL 2018
Ficha Técnica de Indicador

Sistema de Evaluación del Desempeño (SED)

Gobierno del Estado de Jalisco Secretaría de Planeación, Administración y Finanzas

Datos del Programa

Representación Jurídica en la Seguridad Pública y la Procuración de Justicia

Eje: Estado de derecho

Tema: Seguridad Ciudadana

¿Quién gasta?

16 Unidad Presupuestal	000 Unidad Responsable	00319 Unidad Ejecutora del Gasto
Fiscalía General del Estado	Fiscalía General del Estado	Despacho del Fiscal General

¿Para qué se gasta?

Finalidad	Función	Subfunción
Gobierno	Asuntos de Orden Público y de Seguridad Interior	Policía

Presupuesto asignado al Programa Presupuestario

Monto

Objetivos

Nivel	Clave Componente	Resumen Narrativo
Componente	10	Asesorías brindadas al Fiscal General en la implementación de líneas de acción

Datos del Indicador

Denominación	Método de cálculo
Total de asesorías brindadas	$(\text{Total de asesorías al Fiscal General (Realizado)} / \text{Total de asesorías al Fiscal General (Programado)}) * 100$

Descripción del Indicador

Este indicador muestra el total de asesorías que contribuyen con el Fiscal General en la implementación de líneas de Acción para la debida Procuración de Justicia, mediante la Coord. de las Autoridades de los 3 Niveles de Gobierno, y otras Entidades Federativas y Autoridades Internacionales

Tipo de Indicador	Dimensión del Indicador	Año de Medición del Resultado	
Gestión	Eficacia	2018	
Cobertura	Frecuencia de Medición		
Estatal	Mensual		

Desagregado meta valor por género

Parámetros de semaforización <div style="display: flex; justify-content: space-around; align-items: center;"> <div style="text-align: center;">0</div> <div style="text-align: center;">30.00</div> <div style="text-align: center;">30.01</div> <div style="text-align: center;">60.00</div> <div style="text-align: center;">60.01</div> <div style="text-align: center;">130</div> </div> <div style="display: flex; justify-content: space-around; margin-top: 5px;"> <div style="width: 15px; height: 15px; background-color: red;"></div> <div style="width: 15px; height: 15px; background-color: yellow;"></div> <div style="width: 15px; height: 15px; background-color: green;"></div> </div>		Meta Institucional	Meta Valor	Unidad de medida (meta valor)	Hombre	Mujer
		100%	65	Asesoría	No disponible	No disponible
		Sentido del Indicador	Línea Base (meta valor)	Año (Línea base)		
		Ascendente	65	2017		

Variables del Indicador

Nombre de la Variable	Unidad de medida	Tipo de Acumulación
Total de asesorías al Fiscal General (realizado)	Asesoría	Suma
Total de asesorías al Fiscal General (programado)	Asesoría	Suma

Fuente de Información	Ley Orgánica de la Fiscalía General del Estado de Jalisco, Reglamento de la Fiscalía General del Estado de Jalisco, Consejo de Seguridad Ciudadana
Medios de verificación	Estadísticas cualitativas y cuantitativas
Supuestos	La asesoría y el respaldo jurídico proporcionado de manera permanente al Fiscal General, permite brindar una respuestas ágil y oportuna a la demanda de la ciudadanía
Observaciones	
Id_mir	2880

- 1 El presente documento despliega la información perteneciente a los indicadores estratégicos y gestión de aquellos programas presupuestarios que proveen de bienes y servicios que generan valor público a la ciudadanía jalisciense
- 2 Se muestra el número del Componente relacionado con el indicador.

GOBIERNO DEL ESTADO DE JALISCO
PRESUPUESTO DE EGRESOS PARA EL EJERCICIO FISCAL 2018
Ficha Técnica de Indicador

Sistema de Evaluación del Desempeño (SED)

Gobierno del Estado de Jalisco Secretaría de Planeación, Administración y Finanzas

Datos del Programa

Representación Jurídica en la Seguridad Pública y la Procuración de Justicia

Eje: Estado de derecho

Tema: Seguridad Ciudadana

¿Quién gasta?

16 Unidad Presupuestal	000 Unidad Responsable	00319 Unidad Ejecutora del Gasto
Fiscalía General del Estado	Fiscalía General del Estado	Despacho del Fiscal General

¿Para qué se gasta?

Finalidad	Función	Subfunción
Gobierno	Asuntos de Orden Público y de Seguridad Interior	Policía

Presupuesto asignado al Programa Presupuestario

Monto

Objetivos

Nivel	Clave Componente	Resumen Narrativo
Componente	11	Calidad y eficiencia supervisada en la procuración de justicia y seguridad pública.

Datos del Indicador

Denominación	Método de cálculo
Total de acciones institucionales apegadas a Derecho.	$(\text{Número de supervisiones institucionales (Realizado)} / \text{Número de supervisiones institucionales (Programado)}) * 100$

Descripción del Indicador

Este indicador mide las acciones apegadas a derecho, con calidad y eficiencia supervisada en la procuración de justicia, el respeto a los derechos humanos, la prevención del delito, reinserción social y el combate a la delincuencia.

Tipo de Indicador	Gestión	Dimensión del Indicador	Eficacia	Año de Medición del Resultado	2018
Cobertura	Estatat	Frecuencia de Medición	Mensual		

Desagregado meta valor por género

Parámetros de semaforización		Meta Institucional	Meta Valor	Unidad de medida (meta valor)	Hombre	Mujer
		100%	84	Supervisión	No disponible	No disponible
0	30.00	30.01	60.00	60.01	130	
		Sentido del Indicador	Línea Base (meta valor)	Año (Línea base)		
		Ascendente	84	2017		

Variables del Indicador

Nombre de la Variable	Unidad de medida	Tipo de Acumulación
Número de supervisiones institucionales (realizado)	Supervisión	Suma
Número de supervisiones institucionales (programado)	Supervisión	Suma

Fuente de Información

Medios de verificación

Supuestos

Observaciones

Id_mir

- 1 El presente documento despliega la información perteneciente a los indicadores estratégicos y gestión de aquellos programas presupuestarios que proveen de bienes y servicios que generan valor público a la ciudadanía jalisciense
- 2 Se muestra el número del Componente relacionado con el indicador.

GOBIERNO DEL ESTADO DE JALISCO
PRESUPUESTO DE EGRESOS PARA EL EJERCICIO FISCAL 2018
Ficha Técnica de Indicador

Sistema de Evaluación del Desempeño (SED)

Gobierno del Estado de Jalisco Secretaría de Planeación, Administración y Finanzas

Datos del Programa

Representación Jurídica en la Seguridad Pública y la Procuración de Justicia

Eje: Estado de derecho

Tema: Seguridad Ciudadana

¿Quien gasta?

16	000	00319
Unidad Presupuestal	Unidad Responsable	Unidad Ejecutora del Gasto
Fiscalía General del Estado	Fiscalía General del Estado	Despacho del Fiscal General

¿Para qué se gasta?

Finalidad	Función	Subfunción
Gobierno	Asuntos de Orden Público y de Seguridad Interior	Policía

Presupuesto asignado al Programa Presupuestario

Monto

Objetivos

Nivel	Clave Componente	Resumen Narrativo
Componente	12	Acuerdos tomados con autoridades de los tres niveles de gobierno.

Datos del Indicador

Denominación	Método de cálculo
Total de acuerdos firmados	(Número de acuerdos de colaboración (Realizado) / Número de acuerdos de colaboración (Programado))*100

Descripción del Indicador

Este indicador muestra los acuerdos tomados con autoridades de los tres niveles de Gobierno.

Tipo de Indicador	Gestión	Dimensión del Indicador	Eficacia	Año de Medición del Resultado	2018
Cobertura	Estatat	Frecuencia de Medición	Mensual		

Desagregado meta valor por género

Parámetros de semaforización		Meta Institucional	Meta Valor	Unidad de medida (meta valor)	Hombre	Mujer
0	30.00	100%	18	Acuerdo	No disponible	No disponible
30.01	60.00	Sentido del Indicador	Línea Base (meta valor)	Año (Línea base)		
60.01	130	Ascendente	18	2017		

Variables del Indicador

Nombre de la Variable	Unidad de medida	Tipo de Acumulación
Número de acuerdos de colaboración (realizado)	Acuerdo	Suma
Número de acuerdos de colaboración (programado)	Acuerdo	Suma

Fuente de Información	Conferencias y Reunión Nacionales, Regionales, Estatales y Municipales
Medios de verificación	Actas, minutas y acuerdos.
Supuestos	Los acuerdos interinstitucionales celebrados por las dependencias de Seguridad en el estado, generan un clima de paz y tranquilidad entre los ciudadanos.
Observaciones	
Id_ mir	2888

- 1 El presente documento despliega la información perteneciente a los indicadores estratégicos y gestión de aquellos programas presupuestarios que proveen de bienes y servicios que generan valor público a la ciudadanía jalisciense
- 2 Se muestra el número del Componente relacionado con el indicador.

GOBIERNO DEL ESTADO DE JALISCO
PRESUPUESTO DE EGRESOS PARA EL EJERCICIO FISCAL 2018
Ficha Técnica de Indicador

Sistema de Evaluación del Desempeño (SED)

Gobierno del Estado de Jalisco Secretaría de Planeación, Administración y Finanzas

Datos del Programa

Representación Jurídica en la Seguridad Pública y la Procuración de Justicia

Eje: Estado de derecho

Tema: Seguridad Ciudadana

¿Quien gasta?

16 Unidad Presupuestal	000 Unidad Responsable	00319 Unidad Ejecutora del Gasto
Fiscalía General del Estado	Fiscalía General del Estado	Despacho del Fiscal General

¿Para qué se gasta?

Finalidad	Función	Subfunción
Gobierno	Asuntos de Orden Público y de Seguridad Interior	Policía

Presupuesto asignado al Programa Presupuestario

Monto

Objetivos

Nivel	Clave Componente	Resumen Narrativo
Componente	13	Solicitudes de información pública atendidas a través de la Unidad de Transparencia.

Datos del Indicador

Denominación	Método de cálculo
Porcentaje de solicitudes atendidas	$(\text{Total de solicitudes de información pública (Realizado)} / \text{Total de solicitudes de información pública (Programado)}) * 100$

Descripción del Indicador

Este indicador mide las solicitudes de información pública atendidas a través de la Unidad de Transparencia

Tipo de Indicador	Gestión	Dimensión del Indicador	Eficacia	Año de Medición del Resultado	2018
Cobertura	Estatal	Frecuencia de Medición	Mensual		

Desagregado meta valor por género

Parámetros de semaforización	Meta Institucional	Meta Valor	Unidad de medida (meta valor)	Hombre	Mujer
	100%	100	Solicitud	No disponible	No disponible
<input type="checkbox"/> 0 <input type="checkbox"/> 30.00 <input type="checkbox"/> 30.01 <input type="checkbox"/> 60.00 <input type="checkbox"/> 60.01 <input type="checkbox"/> 130	Sentido del Indicador	Línea Base (meta valor)	Año (Línea base)		
	Ascendente	100	2017		

Variables del Indicador

Nombre de la Variable	Unidad de medida	Tipo de Acumulación
Total de solicitudes de información pública (realizado)	Solicitud	Suma
Total de solicitudes de información pública (programado)	Solicitud	Suma

Fuente de Información	Solicitudes recibidas
Medios de verificación	Solicitudes que realiza el ciudadano a través de la página de Internet y escrito
Supuestos	Permite brindar la información requerida de manera homogénea y oportuna
Observaciones	
Id_ mir	2890

- 1 El presente documento despliega la información perteneciente a los indicadores estratégicos y gestión de aquellos programas presupuestarios que provienen de bienes y servicios que generan valor público a la ciudadanía jalisciense
- 2 Se muestra el número del Componente relacionado con el indicador.



REQUISITOS PARA PUBLICAR EN EL PERIÓDICO OFICIAL

Los días de publicación son martes, jueves y sábado

Para convocatorias, estados financieros, balances y avisos

1. Que sean originales
2. Que estén legibles
3. Copia del RFC de la empresa
4. Firmados (con nombre y rúbrica)
5. Pago con cheque a nombre de la Secretaría de Planeación, Administración y Finanzas, que esté certificado

Para edictos

1. Que sean originales
2. Que el sello y el edicto estén legibles
3. Que estén sellados (que el sello no invada las letras del contenido del edicto)
4. Firmados (con nombre y rúbrica)

Para los dos casos

- Que no estén escritos por la parte de atrás con ningún tipo de tinta ni lápiz.
- Que la letra sea tamaño normal.
- Que los Balances o Estados Financieros, si son varios, vengan uno en cada hoja.
- La información de preferencia deberá venir en cd o usb, en el programa Word u otro formato editable.

Por falta de alguno de los requisitos antes mencionados, no se aceptará ningún documento para su publicación.

PARA VENTA Y PUBLICACIÓN

Venta

- | | |
|---------------------|---------|
| 1. Número del día | \$23.00 |
| 2. Número atrasado | \$33.00 |
| 3. Edición especial | \$56.00 |

Publicaciones

- | | |
|--|------------|
| 1. Publicación de edictos y avisos notariales por cada palabra | \$5.00 |
| 2. Balances, Estados Financieros y demás publicaciones especiales, por cada página | \$1,217.00 |
| 3. Mínima fracción de 1/4 de página en letra normal | \$312.00 |

Suscripción

- | | |
|--------------------------|------------|
| 1. Por suscripción anual | \$1,212.00 |
|--------------------------|------------|

Tarifas válidas desde el día 1 de enero al 31 de diciembre de 2017
Estas tarifas varían de acuerdo a la Ley de Ingresos del Estado.

Atentamente
Dirección de Publicaciones

Av. Prolongación Alcalde 1351, edificio C, primer piso, CP 44270, Tel. 3819 2720, Fax 3819 2722.
Guadalajara, Jalisco

Punto de Venta y Contratación

Av. Prolongación Alcalde 1855, planta baja, Edificio Archivos Generales, esquina Chihuahua
Teléfono 3819 2300, Extensiones 47306 y 47307. Librería 3819 2476

periodicooficial.jalisco.gob.mx

Quejas y sugerencias: publicaciones@jalisco.gob.mx



S U M A R I O

JUEVES 28 DE DICIEMBRE DE 2017
NÚMERO 28. SECCIÓN IV
VOLUMEN IV. PARTE 3
TOMO CCCXC

DECRETO 26730/LXI/17 que aprueba el
Presupuesto de Egresos del Estado de Jalisco,
ejercicio 2018. **Pág. 3**

