



JALISCO
GOBIERNO DEL ESTADO
PODER EJECUTIVO

SECRETARÍA GENERAL DE GOBIERNO
OFICIALÍA MAYOR DE GOBIERNO
DIRECCIÓN DE PUBLICACIONES

GOBERNADOR CONSTITUCIONAL
DEL ESTADO DE JALISCO
Mtro. Jorge Aristóteles Sandoval Díaz

SECRETARIO GENERAL DE GOBIERNO
Mtro. Roberto López Lara

OFICIAL MAYOR DE GOBIERNO
Francisco Javier Morales Aceves

DIRECTOR DE PUBLICACIONES
Y DEL PERIÓDICO OFICIAL
Álvaro Ascencio Tene

Registrado desde el
3 de septiembre de 1921.

Trisemanal:

martes, jueves y sábados.

Franqueo pagado.

Publicación Periódica.

Permiso Número 0080921.

Características 117252816.

Autorizado por SEPOMEX.

periodicooficial.jalisco.gob.mx

EL
ESTADO DE JALISCO
PERIÓDICO OFICIAL



VOLUMEN V

28

SECCIÓN IV

JUEVES 28 DE DICIEMBRE
DE 2017

GUADALAJARA, JALISCO
T O M O C C C X C

EL
ESTADO DE JALISCO
PERIÓDICO OFICIAL



GOBERNADOR CONSTITUCIONAL
DEL ESTADO DE JALISCO
Mtro. Jorge Aristóteles Sandoval Díaz

SECRETARIO GENERAL DE GOBIERNO
Mtro. Roberto López Lara

OFICIAL MAYOR DE GOBIERNO
Francisco Javier Morales Aceves

DIRECTOR DE PUBLICACIONES
Y DEL PERIÓDICO OFICIAL
Álvaro Ascencio Tene

Registrado desde el
3 de septiembre de 1921.
Trisemanal:
martes, jueves y sábados.
Franqueo pagado.
Publicación Periódica.
Permiso Número 0080921.
Características 117252816.
Autorizado por SEPOMEX.

periodicooficial.jalisco.gob.mx

JALISCO
GOBIERNO DEL ESTADO



Presupuesto de Egresos 2018

Volumen V

GOBIERNO DEL ESTADO DE JALISCO
 PRESUPUESTO DE EGRESOS PARA EL EJERCICIO FISCAL DEL AÑO 2018
 Catálogo de Puestos por Nivel y Nomenclatura del Poder Ejecutivo sin Incluir Educación

| NIVEL | NOMENCLATURA |
|-------|---|
| 1 | APOYO ADMINISTRATIVO EN SALUD A1 AUXILIAR DE INTENDENCIA |
| 2 | APOYO ADMINISTRATIVO EN SALUD A2 AUXILIAR DE JARDINERIA AYUDANTE DE COCINA AYUDANTE DE MECANICO CHOFER BRIGADISTA COMBATIENTE MENSAJERO PELUQUERO TORRERO VELADOR VIGILANTE VISOR DE CAMPAMENTO |
| 3 | ALBAÑIL APOYO ADMINISTRATIVO EN SALUD A3 ARCHIVISTA AYUDANTE DE SERVICIO CABO CHECADOR DE ESTACIONAMIENTO CHOFER CHOFER MENSAJERO ENCARGADO DE INTENDENCIA JARDINERO NOTIFICADOR PEON SOBRESTANTE TECNICO DE VIVEROS |
| 4 | APOYO ADMINISTRATIVO EN SALUD A4 AUXILIAR ADMINISTRATIVO AUXILIAR ADMINISTRATIVO DE RESIDENCIA AUXILIAR DE ALMACEN CHOFER DE CARGA COCINERO CONDUCTOR DE CAMION ENCARGADO DE CUADRILLA JEFE DE BRIGADA MECANICO OFICIAL DE PARTES RECEPCIONISTA SECRETARIA AUXILIAR SECRETARIA AUXILIAR TECNICO B TECNICO BIBLIOTECARIO TECNICO EN SALUD VERIFICADOR |

GOBIERNO DEL ESTADO DE JALISCO
PRESUPUESTO DE EGRESOS PARA EL EJERCICIO FISCAL DEL AÑO 2018
Catálogo de Puestos por Nivel y Nomenclatura del Poder Ejecutivo sin Incluir Educación

| NIVEL | NOMENCLATURA |
|-------|--|
| 5 | APOYO ADMINISTRATIVO EN SALUD A5 AUXILIAR CONTABLE AUXILIAR DE COMPRAS AUXILIAR DE COMUNICACION CAPTURISTA CATALOGADOR ENFERMERA B TECNICO A TECNICO ADMINISTRATIVO TECNICO AUXILIAR |
| 6 | ADMINISTRATIVO DE RESIDENCIA ANALISTA B APOYO ADMINISTRATIVO EN SALUD A6 ASISTENTE B BARITONO CAJERO CITAS CONTRALTO DIBUJANTE ENCARGADO DE AREA C ENFERMERA MECANICO DE MAQUINARIA PESADA SOPRANO SUPERVISOR B SUPERVISOR DE ALIMENTOS TECNICO BIBLIOTECARIO B TECNICO EN DISEÑO TECNICO EN SEÑALAMIENTOS Y DISPOSITIVOS VIALES TECNICO ESPECIALISTA TECNICO PISCICOLA TENOR |
| 7 | ANALISTA A ANALISTA A ANALISTA ADMINISTRATIVO ANALISTA CONTABLE ANALISTA DE RECURSOS HUMANOS Y FINANCIEROS APOYO ADMINISTRATIVO EN SALUD A7 ASISTENTE A CAJERO RECEPTOR CAPTURISTA A CAPTURISTA DIGITALIZADOR CHOFER DE AUTOBUS CHOFER ESPECIALIZADO CHOFER ESPECIALIZADO CHOFER TRANSPORTISTA DISEÑADOR ESPECIALISTA C FOTOGRAFO B INSTRUCTOR INTERNO C OPERADOR DE TRANSMISION POLICIA POLICIA VIAL REGISTRADOR ANALISTA REPORTERO |

GOBIERNO DEL ESTADO DE JALISCO
PRESUPUESTO DE EGRESOS PARA EL EJERCICIO FISCAL DEL AÑO 2018
Catálogo de Puestos por Nivel y Nomenclatura del Poder Ejecutivo sin Incluir Educación

| NIVEL | NOMENCLATURA |
|-------|---|
| 7 | SECRETARIA DE DIRECCION DE AREA SECRETARIA DE DIRECCION DE AREA SUPERVISION DE SECCION SUPERVISOR SUPERVISOR DE ALMACEN SUPERVISOR DE CAJEROS TECNICO BIBLIOTECARIO A |
| 8 | ANALISTA DE PROGRAMACION DE APOYO APOYO ADMINISTRATIVO EN SALUD A8 AUXILIAR DE INTENDENCIA DEL TRIBUNAL AUXILIAR LOGISTICO CORRECTOR TIPOGRAFICO ENCARGADO DE ALMACEN ENCARGADO DE ALMACEN ENCARGADO DE AREA B ENCARGADO DE COMBUSTIBLES ENCARGADO DE CONTROL DE VEHICULOS ENCARGADO DE MANTENIMIENTO CARRETERO ENCARGADO DE VIVERO ESPECIALISTA B INSTRUCTOR INTERNO B INVITADOR A METODOS ALTERNOS DE SOLUCION DE CONFLICTOS LOGISTICO DE EVENTOS MUSICO B NOTIFICADOR JURIDICO OPERADOR DE CABINA ORIENTADOR TURISTICO PALEOGRAFO POLICIA CUSTODIO POLICIA PROCESAL POLICIA TERCERO POLICIA TERCERO VIAL REVISOR REVISOR DE TRANSPORTES SECRETARIO DE LA POLICIA INVESTIGADORA TRAMITADOR REGIONAL |
| 9 | ACTUARIO DEL MINISTERIO PUBLICO ADMINISTRADOR DE AGENDA ADMINISTRATIVO ESPECIALIZADO ADMINISTRATIVO ESPECIALIZADO ANALISTA DIGITALIZADOR EN TRANSPARENCIA APOYO ADMINISTRATIVO EN SALUD A9 AUXILIAR SOCIAL AUXILIAR SOCIAL CHOFER DE TURISMO CHOFER DEL DIRECTOR GENERAL ENCARGADO DE AREA A ENCARGADO DE SECCION FOTOGRAFO A GESTOR A INSTRUCTOR EXTERNO B MENSAJERO DEL TRIBUNAL MUSICO A OPERADOR DE EQUIPO DE COMPUTO |

GOBIERNO DEL ESTADO DE JALISCO
 PRESUPUESTO DE EGRESOS PARA EL EJERCICIO FISCAL DEL AÑO 2018
 Catálogo de Puestos por Nivel y Nomenclatura del Poder Ejecutivo sin Incluir Educación

| NIVEL | NOMENCLATURA |
|-------|--|
| 9 | OPERADOR DE MAQUINARIA PESADA PAGADOR POLICIA 1ERO POLICIA SEGUNDO POLICIA SEGUNDO VIAL PROMOTOR B REVISOR TIPOGRAFICO SECRETARIA DE DIRECCION GENERAL SECRETARIA DE DIRECCION GENERAL TECNICO DE TURISMO TECNICO EN COMUNICACION VERIFICADOR EN TURISMO |
| 10 | ACTUARIO ESPECIALIZADO DEL MINISTERIO PUBLICO ADMINISTRATIVO DE CONTROL DE CONFIANZA ARQUITECTO CONSEJERO DE EMPLEO CONTADOR B DICTAMINADOR DISEÑADOR GRAFICO EJECUTOR FISCAL ENCARGADO DEL CENTRO DE INFORMACION DOCUMENTAL ESPECIALISTA OPERATIVO EVALUADOR DE MEDIDAS CAUTELARES GESTOR INGENIERO INSTRUCTOR A INSTRUCTOR EXTERNO A MECANICO DE EQUIPO DE IMPRENTA MUSEOGRAFO OPERADOR DE EQUIPO DE IMPRENTA PERITO B POLICIA PRIMERO VIAL PRECEPTOR TECNICO PROMOTOR A PROYECTISTA RADIOOPERADOR DE SEMAFOROS SECRETARIA DE DIRECCION GENERAL BILINGUE SOLISTA SOPORTE ADMINISTRATIVO DE SALUD SUBJEFE DE OFICINA B SUPERVISOR DE MEDIDAS CAUTELARES SUPERVISOR DE OBRA PUBLICA B TECNICO EN INFORMATICA TECNICO ESPECIALIZADO A TECNICO ESPECIALIZADO A TOPOGRAFO TRABAJADORA SOCIAL EN AREA MEDICA A TRAMOYISTA |
| 11 | ABOGADO ABOGADO ESPECIALIZADO ACTUARIO DE CONCILIACION Y ARBITRAJE ADMINISTRADOR ANALISTA DE COMUNICACION ANALISTA DE CONTRALORIA SOCIAL |

GOBIERNO DEL ESTADO DE JALISCO
 PRESUPUESTO DE EGRESOS PARA EL EJERCICIO FISCAL DEL AÑO 2018
 Catálogo de Puestos por Nivel y Nomenclatura del Poder Ejecutivo sin Incluir Educación

| NIVEL | NOMENCLATURA |
|-------|--|
| 11 | ANALISTA ESPECIALIZADO ANALISTA ESPECIALIZADO ANALISTA ESPECIALIZADO A ASESOR JURIDICO ASISTENTE TECNICO AUDITOR AUDITOR A AUDITOR FISCAL AUXILIAR ADMINISTRATIVO DE CONCILIACION Y ARBITRAJE AUXILIAR ADMINISTRATIVO DEL TRIBUNAL CAMAROGRAFO A CHOFER DEL SECRETARIO CONSEJERO DE EMPLEO ESPECIALIZADO CONTADOR A COORDINADOR B COORDINADOR B COORDINADOR C COORDINADOR DE DESARROLLO SOCIAL C COORDINADOR DE PAGADURIA COORDINADOR DE TRADUCCION E INFORMACION COORDINADOR DE TRAMITES COORDINADOR DEL VOLUNTARIADO DISEÑADOR GRAFICO A ENCARGADO DE EDUCACION P/LA SALUD Y MEDIO AMBIENTE ENCARGADO DE MODALIDADES ENCARGADO DE PROMOCION Y SUPERVISION ENFERMERA GENERAL TITULADA A ENLACE DE TRAMOYA INSPECTOR INSTRUCTOR ESCOLAR B JEFE DE DEPARTAMENTO A JEFE DE OFICINA A JEFE DE OFICINA B JEFE DE OFICINA DE RECAUDACION FISCAL C MEDICO MEDICO A OFICIAL MAYOR NOTIFICADOR OPERADOR DE ENLACE 066 PERITO A PERITO EN LENGUAS MATERNAS Y CULTURA INDIGENA DE JALISCO PERITO ITINERANTE POLICIA CUSTODIO 3o POLICIA PRIMERO PRECEPTOR TECNICO ESPECIALIZADO PROMOTOR DE DESARROLLO MUNICIPAL PROMOTOR REGIONAL PSICOLOGO REDACTOR EDITOR REGISTRADOR ANALISTA ESPECIALIZADO REPORTERO COMUNICACION SECRETARIA DEL TRIBUNAL SECRETARIA PRIVADA SECRETARIO DEL CONSEJO DIRECTIVO DEL CECA SOPORTE TECNICO EN SISTEMAS SOPORTE TECNICO EN SISTEMAS Y SERVICIOS SOPORTE TECNICO EN SISTEMAS Y SERVICIOS A SUBJEFE DE OFICINA A SUBOFICIAL DE VIALIDAD |

GOBIERNO DEL ESTADO DE JALISCO
PRESUPUESTO DE EGRESOS PARA EL EJERCICIO FISCAL DEL AÑO 2018
Catálogo de Puestos por Nivel y Nomenclatura del Poder Ejecutivo sin Incluir Educación

| NIVEL | NOMENCLATURA |
|-------|---|
| 11 | SUPERVISOR DE AREA TECNICA SUPERVISOR DE CUADRILLA SUPERVISOR DE OBRA PUBLICA A SUPERVISOR DE OPERACION SUPERVISOR PROYECTISTA TECNICO CONTABLE TECNICO EN CONTROL DE CONFIANZA A TECNICO EN DESARROLLO SOCIAL Y CULTURAL C TECNICO EN SEGURIDAD LABORAL TECNICO ESPECIALIZADO TECNICO PROGRAMADOR TRABAJADORA SOCIAL TRABAJADORA SOCIAL |
| 12 | ABOGADO DE INSTRUMENTOS JURIDICOS ADMINISTRADOR DE ESPACIOS CULTURALES ANALISTA DE PROYECTOS DE SALUD ANALISTA DE SISTEMAS B ANALISTA FINANCIERO ANALISTA POLITICO ASISTENTE DE LOGISTICA CONTADOR COORDINADOR A COORDINADOR A COORDINADOR DE CAPACITACION C COORDINADOR DE CAPACITACION DEL CECAJ COORDINADOR DE CENTRO PISCICOLA COORDINADOR DE COMPRAS COORDINADOR DE CONTROL DEL PADRON VEHICULAR COORDINADOR DE DERECHOS HUMANOS Y DESARROLLO INTEGRAL COORDINADOR DE DISEÑO COORDINADOR DE ENLACE INTERINSTITUCIONAL COORDINADOR DE EVENTOS A COORDINADOR DE MANTENIMIENTO VEHICULAR COORDINADOR DE MEDIOS DE COMUNICACION DEL CECAJ COORDINADOR DE PROMOCION COMUNITARIA COORDINADOR DE PROMOCION ECONOMICA REGIONAL COORDINADOR DEL PROGRAMA MEJORAMIENTO DE VIVIENDA COORDINADOR JURIDICO DEL CECAJ DEFENSOR DE OFICIO ENCARGADO DE SUPERVISION Y COSTOS ENFERMERA ESPECIALISTA A EVALUADOR DE PROYECTOS INSTRUCTOR ESCOLAR A JEFE C DE UNIDAD DEPARTAMENTAL JEFE DE ALMACEN DE EVIDENCIAS JEFE DE OFICINA DE RECAUDACION FISCAL B POLICIA A PROMOTOR DE INVERSION PROYECTISTA DE LA JTA DE CONC Y ARBITRAJE SECRETARIO DE AGENCIA DEL MINISTERIO PUBLICO SUBOFICIAL SUPERVISOR DE AUDITORES SUPERVISOR DE SEGUIMIENTO DE ACUERDOS REPARATORIOS SUPERVISOR INGENIERO RESIDENTE DE OBRA TECNICO EN CONTROL DE CONFIANZA TECNICO EN PLANEACION |

GOBIERNO DEL ESTADO DE JALISCO
PRESUPUESTO DE EGRESOS PARA EL EJERCICIO FISCAL DEL AÑO 2018
Catálogo de Puestos por Nivel y Nomenclatura del Poder Ejecutivo sin Incluir Educación

| NIVEL | NOMENCLATURA |
|-------|---|
| 12 | TECNICO ESPECIALISTA AMBIENTAL TECNICO ESPECIALISTA EN DISEÑO GRAFICO VALIDADOR DE ACUERDOS REPARATORIOS |
| 13 | ABOGADO DE LA PROCURADURIA SOCIAL ADMINISTRADOR DEL TEATRO DEGOLLADO AGENTE DE CASO AGENTE SOCIAL AGENTE SOCIAL AYUDANTE DE MECANICO AEREO DE FISCALIA COORD DE ATENCION A LAS PROPUESTAS DE LA CIUDADANIA COORD DE CONSERVACION DE EDIFICIOS Y MONUMENTOS COORDINADOR ADMINISTRATIVO C COORDINADOR DE ACCESIBILIDAD COORDINADOR DE ANALISIS DE PROCESOS COORDINADOR DE APLICACION PRESUPUESTAL COORDINADOR DE AREA MEDICA COORDINADOR DE AREA TECNICA COORDINADOR DE ASESORIA Y GESTORIA COORDINADOR DE ASISTENCIA SOCIAL COORDINADOR DE ASUNTOS LABORALES COORDINADOR DE ATENCION CIUDADANA COORDINADOR DE CAPACITACION COORDINADOR DE CAPACITACION B COORDINADOR DE CAPACITACION FISCAL COORDINADOR DE COMPRAS A COORDINADOR DE COMUNICACION Y APOYO B COORDINADOR DE CONSTRUCCION COORDINADOR DE CONTROL DE LA GESTION COORDINADOR DE COSTOS Y CONSTRUCCION A COORDINADOR DE DESARROLLO RURAL C COORDINADOR DE DESARROLLO SOCIAL COORDINADOR DE ESTADISTICA Y POLITICA CRIMINAL COORDINADOR DE EVALUACION Y SEGUIMIENTO COORDINADOR DE GASTOS MENORES COORDINADOR DE INFORMACION ESTRATEGICA COORDINADOR DE INFORMACION REGIONAL COORDINADOR DE INFORMATICA COORDINADOR DE INFRAESTRUCTURA RURAL COORDINADOR DE MANTENIMIENTO COORDINADOR DE NOMINA DEL EJECUTIVO COORDINADOR DE NOTIFICACION FISCAL COORDINADOR DE PARTICIPACION CIUDADANA COORDINADOR DE POLITICAS PUBLICAS COORDINADOR DE PROG DE AHORRO DE ENERGIA ELECTRICA COORDINADOR DE PROYECTO Y EVALUACION COORDINADOR DE RECURSOS FINANCIEROS COORDINADOR DE RECURSOS HUMANOS COORDINADOR DE RECURSOS HUMANOS COORDINADOR DE RECURSOS MATERIALES COORDINADOR DE SEGUIMIENTO COORDINADOR DE SEMAFOROS COORDINADOR DE TRANSPARENCIA COORDINADOR DE VINCULACION CON DEPENDENCIAS COORDINADOR FINANCIERO COORDINADOR INTERNO COORDINADOR JURIDICO B |

GOBIERNO DEL ESTADO DE JALISCO
PRESUPUESTO DE EGRESOS PARA EL EJERCICIO FISCAL DEL AÑO 2018
Catálogo de Puestos por Nivel y Nomenclatura del Poder Ejecutivo sin Incluir Educación

| NIVEL | NOMENCLATURA |
|-------|--|
| 13 | COORDINADOR OPERATIVO COORDINADOR REGIONAL COORDINADOR TECNICO DELEGADO REGIONAL FACILITADOR DE METODOS ALTERNOS DE SOLUCION DE CONFLICTOS INVESTIGADOR DE PROYECTOS ESPECIALES JEFATURA DE INFORMACION JEFE B DE UNIDAD DEPARTAMENTAL JEFE DE DEPARTAMENTO DE INTEGRACION SOCIAL JEFE DE DEPARTAMENTO JURIDICO JEFE DE DEPARTAMENTO TECNICO JEFE DE DPTO DE SERV PRIVADOS DE SEGURIDAD JEFE DE OFICINA DE RECAUDACION FISCAL A JEFE DE SELECCION DE PERSONAL Y TRABAJO SOCIAL MEDICO DEL COEDIS OFICIAL DE SEGURIDAD PUBLICA PERITO DE FISCALIA POLICIA CUSTODIO 1o POLICIA ESPECIALIZADO EN INVESTIGACION POLICIA INVESTIGADOR B PROMOTOR DE GESTION REGIONAL PSICOLOGO CLINICO RESIDENTE DE ZONA SRIO ESPECIALIZADO DE LA AGENCIA DEL MINISTERIO PUBLICO SUPERVISOR DE AUDITORES A SUPERVISOR DE TRABAJO SOCIAL TECNICO EN DESARROLLO SOCIAL Y CULTURAL B |
| 14 | ACTUARIO DE CONCILIACION Y ARBITRAJE DE LA JUNTA ADMINISTRADOR DE SISTEMAS ANALISTA CRIMINAL ANALISTA DE EVALUACION DE PROYECTOS ANALISTA DE PROYECTOS DE SALUD A ANALISTA DE SISTEMAS A ANALISTA EN POLITICA SALARIAL ANALISTA ESTADISTICO DE LA FISCALIA GENERAL ANALISTA GEOGRAFO DE LA FISCALIA GENERAL COORDINADOR ACADEMICO COORDINADOR ADMINISTRATIVO B COORDINADOR DE APOYO COORDINADOR DE ASUNTOS AGRARIOS COORDINADOR DE ATENCION SOCIAL COORDINADOR DE AUDITORIA COORDINADOR DE CAPACITACION A COORDINADOR DE CAPACITACION E INVESTIGACION COORDINADOR DE COMUNICACION INTERNA COORDINADOR DE CONTROL PRESUPUESTAL COORDINADOR DE CONTROL Y SEGUIMIENTO A COORDINADOR DE CONVENIOS Y ACUERDOS COORDINADOR DE COSTOS Y CONSTRUCCION COORDINADOR DE DESARROLLO RURAL B COORDINADOR DE INFORMATICA B COORDINADOR DE INFRAESTRUCTURA Y SERVICIOS COORDINADOR DE INVESTIGACION COORDINADOR DE INVESTIGACION Y PROYECTOS COORDINADOR DE LA COMISION DE ADQUISICIONES COORDINADOR DE MANTENIMIENTO A |

GOBIERNO DEL ESTADO DE JALISCO
PRESUPUESTO DE EGRESOS PARA EL EJERCICIO FISCAL DEL AÑO 2018
Catálogo de Puestos por Nivel y Nomenclatura del Poder Ejecutivo sin Incluir Educación

| NIVEL | NOMENCLATURA |
|-------|--|
| 14 | COORDINADOR DE NORMATIVIDAD ADMINISTRATIVA COORDINADOR DE OBRA COORDINADOR DE OPERACION DEL SISTEMA COORDINADOR DE OPTIMIZACION DE RECURSOS A COORDINADOR DE OPTIMIZACION DE RECURSOS HUMANOS COORDINADOR DE ORDENAMIENTO ECOLOGICO COORDINADOR DE PLAN MUNICIPAL DEL CECAJ COORDINADOR DE PLANEACION E INFORMACION B COORDINADOR DE PLANEACION INSTITUCIONAL COORDINADOR DE PROGRAMAS SOCIALES COORDINADOR DE PROTECCION AL AMBIENTE COORDINADOR DE PROTECCION DE RECURSOS NATURALES COORDINADOR DE PROTECCION Y GESTORIA JURIDICA COORDINADOR DE PROYECTOS COORDINADOR DE RECURSOS HUMANOS A COORDINADOR DE RECURSOS MATERIALES A COORDINADOR DE SOPORTE TECNICO COORDINADOR DE TRANSPARENCIA DE GENERAL DE GOBIERNO COORDINADOR DE UNIDAD DE TRANSPARENCIA DE INNOVACION COORDINADOR DE VINCULACION EXTERIOR COORDINADOR DE VUELOS COORDINADOR DEL DESPACHO DEL CONTRALOR COORDINADOR EJECUTIVO COORDINADOR EN MEDIOS Y REDES SOCIALES DE INNOVACION COORDINADOR ESPECIALIZADO COORDINADOR ESPECIALIZADO DEL CECAJ COORDINADOR JURIDICO A COORDINADOR JURIDICO A COORDINADOR NORMATIVO COORDINADOR REGIONAL A ESPECIALISTA ADMINISTRATIVO A EVALUADOR EN CONTROL DE CONFIANZA INGENIERO ESPECIALIZADO EN SISTEMAS DE LA FISCALIA GENERAL INSTRUCTOR ESCOLAR JEFE A DE UNIDAD DEPARTAMENTAL JEFE DE CONTABILIDAD DEL CEPAJ JEFE DE SOPORTE TECNICO JEFE DE U DEPTAL DE ASESORIA FORMACION Y PROYECTOS JEFE DE U DPTAL DE ESTADISTICA VALUACION Y CARTOGRAFIA JEFE DE VINCULACION DE CEPAJ JEFE DPTO DE INGRESOS DIVERSOS Y FINANCIAMIENTO JEFE U DEPTAL DE NORMATIVIDAD Y VINCULACION LIDER DE PROYECTO DE INVESTIGACION MEDICO ESPECIALISTA EN MEDICINA DEL TRABAJO SECRETARIO DE PROFESIONES SUBDELEGADO REGIONAL A SUBDIRECTOR DE COMUNICACION SOCIAL SUPERVISOR GENERAL OPERATIVO TECNICO EN DESARROLLO SOCIAL Y CULTURAL A TECNICO EN TELECOMUNICACIONES TECNICO ESPECIALIZADO EN SEGURIDAD TECNICO JUDICIAL |
| 15 | ABOGADO ESPECIALIZADO DE TRABAJO Y PREVISION SOC ADMINISTRADOR DE RED GLOBAL DIGITAL AGENTE DEL MINISTERIO PUBLICO AGENTE DEL MINISTERIO PUBLICO DE ATENCION TEMPRANA |

GOBIERNO DEL ESTADO DE JALISCO
PRESUPUESTO DE EGRESOS PARA EL EJERCICIO FISCAL DEL AÑO 2018
Catálogo de Puestos por Nivel y Nomenclatura del Poder Ejecutivo sin Incluir Educación

| NIVEL | NOMENCLATURA |
|-------|---|
| 15 | AGENTE DEL MINISTERIO PUBLICO DE INVESTIGACION ANALISTA DE SISTEMAS ANALISTA RELATOR DE LA FISCALIA GENERAL AYUNDANTIA A DE ADMINISTRACION COORD DE MANTTO SIST DE SEMAFORIZACION COMPUTARIZADA COORDINADOR A BILINGUE COORDINADOR ADMINISTRATIVO A COORDINADOR DE ANALISIS EVALUACION Y SEGUIMIENTO COORDINADOR DE ANALISIS EVALUACION Y SEGUIMIENTO COORDINADOR DE ANALISIS Y SEGUIMIENTO COORDINADOR DE ARTES AUDIOVISUALES COORDINADOR DE ATENCION A JALISCIENSES EN EL EXTRANJERO COORDINADOR DE COMUNICACION INTERSTITUCIONAL COORDINADOR DE COMUNICACION Y APOYO A COORDINADOR DE CTROS DE ATN PRIMARIA EN ADICCIONES COORDINADOR DE DANZA COORDINADOR DE DESARROLLO RURAL A COORDINADOR DE ECOS CULTURA COORDINADOR DE ENLACE COORDINADOR DE ESCOLAR COORDINADOR DE EVALUACION DE PROYECTOS COORDINADOR DE GESTION REGIONAL COORDINADOR DE GIRAS Y EVENTOS COORDINADOR DE INFORMATICA A COORDINADOR DE INVESTIGACION Y PROYECTOS ESPECIALES COORDINADOR DE LITERATURA COORDINADOR DE MUSICA COORDINADOR DE NORMATIVIDAD DE CAPACITACION COORDINADOR DE NORMATIVIDAD DE SELECCION COORDINADOR DE NOTIFICACION Y EJECUCION COORDINADOR DE OPTIMIZACION DE RECURSOS COORDINADOR DE PLANEACION COORDINADOR DE PLANEACION DE RECURSOS HUMANOS COORDINADOR DE PRESTACIONES COORDINADOR DE PROYECTOS PARA LA GESTION PUBLICA COORDINADOR DE RECAUDACION FORANEA COORDINADOR DE RECURSOS FEDERALES AL EMPLEO COORDINADOR DE RECURSOS FINANCIEROS Y MATERIALES COORDINADOR DE REGION COORDINADOR DE SERVICIOS GENERALES COORDINADOR DE SERVICIOS Y ESTADISTICAS DE PERSONAL COORDINADOR DE TEATRO COORDINADOR DE VINCULACION Y GESTION COORDINADOR DE VISITADURIA COORDINADOR DEL COMITE DE PARTICIP SOCIAL ANTICORRUPCION COORDINADOR DEL FOMENTO DE ZONAS ESTRATEGICAS COORDINADOR EJECUTIVO DE RECURSOS HUMANOS COORDINADOR EN MANTENIMIENTO DE AREAS DE SEGURIDAD COORDINADOR ESPECIALIZADO B COORDINADOR ESPECIALIZADO ISO 9000 COORDINADOR FINANCIERO CONTABLE COORDINADOR JURIDICO COORDINADOR ORGANIZACIONAL A DEFENSOR DE EJECUCION DE SENTENCIA EJECUTIVO DE CUENTA ESPECIALISTA ADMINISTRATIVO ESPECIALISTA EN GESTION Y FOMENTO DE INFRAESTRUCTURA ESPECIALISTA EN REDES Y TELECOMUNICACIONES |

GOBIERNO DEL ESTADO DE JALISCO
PRESUPUESTO DE EGRESOS PARA EL EJERCICIO FISCAL DEL AÑO 2018
Catálogo de Puestos por Nivel y Nomenclatura del Poder Ejecutivo sin Incluir Educación

| NIVEL | NOMENCLATURA |
|-------|--|
| 15 | INGENIERO EN TELECOMUNICACIONES INSPECTOR JEFE DEL CENTRO INTEGRAL DE JUSTICIA REGIONAL JEFE DE DEPARTAMENTO OPERATIVO JEFE DE DESARROLLO DE SISTEMAS JEFE DE DPTO ADMVO Y DE SERVICIOS DE PUBLICACIONES JEFE DE OFICINA DE MONITOREO JEFE DE OFICINA DE PUBLICIDAD JEFE DE OFICINA RECAUDADORA JEFE DE U DPTAL ATN A ENTES FISCALIZAD DE REC EST CTA PUB JEFE DE UNIDAD DEPTAL DE ARCHIVOS DOCUMENTOS AGRARIOS JEFE DE UNIDAD DEPTAL TECNICO DE INTERVENC Y REMATES JEFE DE VINCULACION CON EL SIST NAC DE SEG PUB JEFE DEPARTAMENTAL DE INFORMATICA JEFE UNIDAD DEPTAL DE MONITOREO Y ATN A MANIFESTACIONES MEDICO GENERAL A SECRETARIO EJECUTIVO DEL SISTEMA ANTICORRUPCION SUBINSPECTOR DE SEGURIDAD PUBLICA SUBINSPECTOR DE VIALIDAD TECNICO EN DESARROLLO SOCIAL Y CULTURAL |
| 16 | AGENTE ESPECIALIZADO DEL MINISTERIO PUBLICO ANALISTA EN POLITICA SALARIAL A ANALISTA MULTIDISCIPLINARIO DE LA FISCALIA GENERAL AUXILIAR DE INSTRUCCION AYUDANTE DE MECANICO AEREO A COORD DE AT'N VINC DE SEG DE VISAS DE EMPLEO EXTRANJERO COORDINADOR ADMINISTRATIVO COORDINADOR ADMINISTRATIVO DE TELECOMUNICACIONES COORDINADOR DE ACTUARIOS COORDINADOR DE ASUNTOS INTERNACIONALES COORDINADOR DE ATENCION A LA COMUNIDAD COORDINADOR DE CAPACITACION COORDINADOR DE COMITES DE HERMANAMIENTO COORDINADOR DE COMUNICACION SOCIAL COORDINADOR DE CONCILIACION COORDINADOR DE DESARROLLO DE PROVEEDORES COORDINADOR DE DESARROLLO SOCIAL A COORDINADOR DE ENTORNO SOCIOECONOMICO COORDINADOR DE ESTRATEGIA Y POLITICA MIGRATORIA COORDINADOR DE ESTUDIOS Y PROYECTOS NORMATIVOS COORDINADOR DE FINANCIAMIENTO RURAL COORDINADOR DE INGENIERIA VIAL COORDINADOR DE INSTALACIONES ELECTROMECAICAS COORDINADOR DE INVESTIGACION PARA EL DESARROLLO COORDINADOR DE LOS CONSEJOS REGIONALES DE SEG.PUBLICA COORDINADOR DE MOVIMIENTOS AL IMSS COORDINADOR DE OBRA CIVIL COORDINADOR DE PLANEACION SEGUIMIENTO Y EVALUACION COORDINADOR DE POLIGRAFIA COORDINADOR DE PROYECTOS ARQUITECTONICOS COORDINADOR DE PSICOLOGIA COORDINADOR DE RACIONALIZACION DE ESPACIOS COORDINADOR DE REC FINANCIEROS Y CONTROL PRESUPUESTAL COORDINADOR DE RELACIONES PUBLICAS COORDINADOR DE SEGUROS COORDINADOR DE SERVICIOS Y PROGRAMAS TRANSVERSALES COORDINADOR DE SOPORTE Y SERVICIOS |

GOBIERNO DEL ESTADO DE JALISCO
PRESUPUESTO DE EGRESOS PARA EL EJERCICIO FISCAL DEL AÑO 2018
Catálogo de Puestos por Nivel y Nomenclatura del Poder Ejecutivo sin Incluir Educación

| NIVEL | NOMENCLATURA |
|-------|--|
| 16 | COORDINADOR DE UNIDAD DE RIEGO COORDINADOR DE UNIDAD DE TRANSPARENCIA E INFORMACION COORDINADOR DE VINCULACION INTERINSTITUCIONAL Y SOCIAL COORDINADOR DE VISITADURIA A COORDINADOR DE ZONA COORDINADOR EJECUTIVO DE AREA NATURAL PROTEJIDA COORDINADOR ESPECIALIZADO A COORDINADOR ESPECIALIZADO DE LA PROEPA COORDINADOR ESPECIALIZADO DE OBRAS PUBLICAS COORDINADOR ESPECIALIZADO DE PLANEACION Y URBANIZACION COORDINADOR ESTATAL DE REDES Y TELECOMUNICACIONES COORDINADOR JURIDICO Y DE INTEGRACION DE RESULTADOS COORDINADOR MEDICO Y TOXICOLOGICO DIRECTOR TITULAR DE LA BANDA DE MUSICA DEL ESTADO ESPECIALISTA DE PROYECTOS ESPECIALES ESPECIALISTA EN RELACIONES LABORALES INSPECTOR DE SEGURIDAD PUBLICA JEFE DE DESARROLLO INSTITUCIONAL DEL CEPAJ JEFE DE INVESTIGACION Y EPIDEMIOLOGIA DE CEPAJ JEFE DE OFICINA DE PUBLICACIONES JEFE DE U DEPTAL DE AUDITORIA DE FONDOS Y PROG FEDERALES JEFE DE U DEPTAL DE AUDITORIA INTERNA DE INGR EN LA DEP JEFE DE U DEPTAL DE NOMINA EDUCACION SUBSIST INTEGRADO JEFE DE U DEPTAL DE RENDICION DE CTAS Y PARTICIP FEDERALES JEFE DE U DEPTAL DE SUBSIDIOS PROGRAM ESPEC Y PARTICIP JEFE DE U. DEPTAL DE RECURSOS MAT. Y SERVICIOS JEFE DE UNIDAD DEPARTAMENTAL DE AUDITORIAS DIRECTAS I JEFE DE UNIDAD DEPARTAMENTAL DE AUDITORIAS DIRECTAS II JEFE DE UNIDAD DEPARTAMENTAL DE CAJA GENERAL JEFE DE UNIDAD DEPARTAMENTAL DE DEUDORES DEL ERARIO JEFE DE UNIDAD DEPARTAMENTAL DE GASTO INVERSION PUBLICA JEFE DE UNIDAD DEPARTAMENTAL DE PROGRAMACION JEFE DE UNIDAD DEPARTAMENTAL DE SISTEMAS CONTABLES JEFE DE UNIDAD DEPTAL DE CONCILIACIONES BANCARIAS JEFE DE UNIDAD DEPTAL DE DIGITALIZACION Y ARCHIVO JEFE DE UNIDAD DEPTAL DE GLOSA DE CUENTAS JEFE DE UNIDAD DEPTAL DE IDENTIF DE MCIA DE PROCED EXTRANJ JEFE DE UNIDAD DEPTAL DE NOMINA RESTO DEL EJECUTIVO JEFE DE UNIDAD DEPTAL DE REVISION Y CONTROL DOCUMENTAL JEFE DE VERIFICACION DE CAPTACION DE IMPUESTOS JEFE DEPTO DE ANALISIS EVALY CTROL DE ING Y APOYO MPAL JEFE U DEPTAL DE INFORMACION DE ORG PUB DESCENTRALIZADOS JEFE U DEPTAL DE INGRESOS Y EGRESOS EN DEPEND DEL EJEC JEFE UNIDAD DEPTAL DE REC FINANCIEROS Y CONTROL PRESUP OFICIAL DE REINSERCIÓN SOCIAL POLICIA INVESTIGADOR A PRESIDENTE AUXILIAR PRESIDENTE DEL CONSEJO DIRECTIVO DEL CECA PROCURADOR AUXILIAR REPRESENTANTE OBRERO REPRESENTANTE PATRONAL SECRETARIO PARTICULAR DE DIGPRES |
| 17 | COORDINADOR ADMINISTRATIVO FINANCIERO COORDINADOR DE CAPACITACION Y PROYECTOS ESPECIALES COORDINADOR DE COMUNICACION Y APOYO COORDINADOR DE ESTUDIOS MUNICIPALES |

GOBIERNO DEL ESTADO DE JALISCO
PRESUPUESTO DE EGRESOS PARA EL EJERCICIO FISCAL DEL AÑO 2018
Catálogo de Puestos por Nivel y Nomenclatura del Poder Ejecutivo sin Incluir Educación

| NIVEL | NOMENCLATURA |
|-------|--|
| 17 | COORDINADOR DE ESTUDIOS PROSPECTIVOS COORDINADOR DE INFORME DE GOBIERNO COORDINADOR DE PLANEACION E INFORMACION A COORDINADOR DE PLANEACION E INFORMACION A COORDINADOR DE REC FINANCIEROS Y MATERIALES DE INNOV COORDINADOR DE RECURSOS HUMANOS DE INNOVACION COORDINADOR DE RED DE CENTROS CULTURALES COORDINADOR DE RED GLOBAL DIGITAL COORDINADOR EN NORMATIVIDAD Y PROCESOS LEGISLATIVOS COORDINADOR ESPECIALIZADO DE INFORMACION Y ESTADISTICAS COORDINADOR ESPECIALIZADO DE INFORMACION Y ESTADISTICAS COORDINADOR ESPECIALIZADO EN MEDIO AMBIENTE ESPECIALISTA EN POLITICA SALARIAL INSPECTOR JEFE DE SEGURIDAD PUBLICA INSPECTOR JEFE DE VIALIDAD INSPECTOR JEFE DEL CENTRO DE ATENCION INTEGRAL JUVENIL INSPECTOR JEFE DEL CENTRO DE REINSERCIÓN FEMENIL INSPECTOR JEFE DEL CENTRO DE REINSERCIÓN SOCIAL INSPECTOR JEFE DEL CTRO DE OBSERV CLASIF Y DIAGNOSTICO INSPECTOR JEFE DEL RECLUSORIO PUERTO VALLARTA INVESTIGADOR JEFE ADMINISTRATIVO DEL TRIBUNAL JEFE DE DEPARTAMENTO DE TELECOMUNICACIONES JEFE DE DEPARTAMENTO DEL SISTEMA 066 JEFE DE UNIDAD DEPARTAMENTAL DE INFORMATICA JEFE DE UNIDAD DEPTAL DE CONCILIACION Y ARBITRAJE JEFE DE UNIDAD DEPTAL DE NOMINA EDUCACION SUBSIST ESTATAL JEFE DE UNIDAD DPTAL DE CONTAB Y OPERACION FINANAC POLICIA INVESTIGADOR SECRETARIO DE AMPAROS SECRETARIO DE ESTUDIO Y CUENTA SECRETARIO DE JUNTA ESPECIAL SECRETARIO DE PROCEDIMIENTOS Y NEGOCIACION COLECTIVA SECRETARIO EJECUTOR SECRETARIO PARTICULAR DE LA FISCALIA DE DERECHOS HUMANOS SECRETARIO PARTICULAR DE LA FISCALIA REGIONAL SECRETARIO PARTICULAR DEL COMISIONADO DE SEGURIDAD PUBLICA |
| 18 | COORD DE INFORM SEGUIM Y EVALUACDE PROGR DEL CECAJ COORD DE INFORM SEGUIM Y EVALUACION DE PROYECTOS COORD DE INFORM SEGUIMIENTO Y EVALUACION DE PROGR COORD DE PROGRAMAS DESCENTRALIZADOS DEL COESIDA COORD DEL SISTEMA DE ATENCION MEDICAS DE URGENCIAS COORDINADOR ADMINISTRATIVO DEL CECAJ COORDINADOR ADMINISTRATIVO DEL CEPAJ COORDINADOR ADMINISTRATIVO DEL COESIDA COORDINADOR DE ACERVO CULTURAL Y LECTOR COORDINADOR DE ANALISIS Y TENDENCIAS SOCIALES COORDINADOR DE ASISTENCIA AL CONTRIBUYENTE COORDINADOR DE AT'N Y SEGUIM DE RESULT DEL SECTOR CTRL COORDINADOR DE AUDITORIA DE SISTEMAS COORDINADOR DE CALIDAD Y DESARROLLO INSTITUCIONAL COORDINADOR DE CASA JALISCO COORDINADOR DE COMUNICACION SOCIAL Y DIFUSION COORDINADOR DE CONTRALORIA INTERNA DE INNOVACION COORDINADOR DE DESARROLLO E INCLUSION DIGITAL COORDINADOR DE DEUDA PUBLICA |

GOBIERNO DEL ESTADO DE JALISCO
PRESUPUESTO DE EGRESOS PARA EL EJERCICIO FISCAL DEL AÑO 2018
Catálogo de Puestos por Nivel y Nomenclatura del Poder Ejecutivo sin Incluir Educación

| NIVEL | NOMENCLATURA |
|-------|--|
| 18 | COORDINADOR DE DIVISION COORDINADOR DE ESPACIOS CULTURALES COORDINADOR DE INFORMATICA DE RURAL COORDINADOR DE INGENIERIA EN SISTEMAS COORDINADOR DE LOS CENTROS ADMVOS PRIMARIOS DEL CECAJ COORDINADOR DE NUTRICION EN SALUD COORDINADOR DE ORIENTACION Y CAPACITACION DEL CECAJ COORDINADOR DE PLANEACION DE CEPAJ COORDINADOR DE PLANEACION E INFORMACION COORDINADOR DE PROCURADURIA COORDINADOR DE PROGRAMAS Y PROYECTOS DE INNOVACION COORDINADOR DE PROTECCION AL PATRIMONIO VEHICULAR COORDINADOR DE PROYECTOS A EN SALUD COORDINADOR DE PROYECTOS DE DESARR E INTEGRACION SOCIAL COORDINADOR DE PROYECTOS ESTRATEGICOS COORDINADOR DE RECURSOS FINANCIEROS DE PLANEACION COORDINADOR DE RECURSOS HUMANOS DE LA SEPAF COORDINADOR DE RECURSOS HUMANOS DE PLANEACION COORDINADOR DE RECURSOS HUMANOS Y LABORAL COORDINADOR DE RELACIONES PUBLICAS A COORDINADOR DE SISTEMA ESTATAL DE EMPRENDUR E INCUB COORDINADOR DE SISTEMAS Y TRANSPARENCIA COORDINADOR DE SUBCONSEJOS DEL COESIDA COORDINADOR DE VINCULACION SOCIAL COORDINADOR ESPECIALIZADO EN INFORMATICA COORDINADOR INTERINSTITUCIONAL Y MUNICIPAL DEL CECAJ COORDINADOR JURIDICO DE INGRESOS COORDINADOR JURIDICO DE INNOVACION COORDINADOR JURIDICO DE LA PROCURADURIA SOCIAL COORDINADOR OPERATIVO DE COMUNICACIONES COORDINADOR OPERATIVO DE TELECOMUNICACIONES COORDINADOR OPERATIVO DEL CEPAJ DIR DE AREA DE LO CIVIL MERCANTIL Y SEGUNDA INSTANCIA DIR DE AREA DE REPRESENTACION SOCIAL EN MATERIA FAMILIAR DIRECTOR DE A DE CONST Z CTRO SUR SUREST CIENEGA ALTO S Y N DIRECTOR DE AREA CONTROL PRESUPUESTAL DIRECTOR DE AREA DE ACUACULTURA DE AGUAS INTERIORES DIRECTOR DE AREA DE ACUACULTURA DE PESCA DEL LITORAL DIRECTOR DE AREA DE APOYO A OFICIALIAS DIRECTOR DE AREA DE ASESORIA Y GESTION DE TRAMITES DIRECTOR DE AREA DE ATENCION CIUDADANA Y CONCILIACION DIRECTOR DE AREA DE ATN A CARCELES Y ORG DE ASISTENCIA DIRECTOR DE AREA DE CERTIFICACIONES DIRECTOR DE AREA DE CERTIFICADOS DE REGISTROS DE PROPIEDAD DIRECTOR DE AREA DE COMERCIALIZACION DIRECTOR DE AREA DE COMUNIC DIFUSION Y RELAC PUBLICAS DIRECTOR DE AREA DE CONST Z NTE V SIERRA OCCTAL COSTA N Y S DIRECTOR DE AREA DE CULTURAS POPULARES DIRECTOR DE AREA DE DEFENSA DEL ADOLECENTE DIRECTOR DE AREA DE DELEGACIONES DIRECTOR DE AREA DE DESARROLLO COMERCIAL DIRECTOR DE AREA DE DESARROLLO DE CAPACIDADES RURALES DIRECTOR DE AREA DE DESARROLLO DE REGIONES PRIORITARIAS DIRECTOR DE AREA DE DESARROLLO INSTITUCIONAL DIRECTOR DE AREA DE DESARROLLO MUNICIPAL DIRECTOR DE AREA DE ECOSISTEMAS Y BIODIVERSIDAD DIRECTOR DE AREA DE ESTUDIOS Y PROYECTOS NORMATIVOS DIRECTOR DE AREA DE EVALUACION Y SEGUIM PROGRAMATICO |

GOBIERNO DEL ESTADO DE JALISCO
 PRESUPUESTO DE EGRESOS PARA EL EJERCICIO FISCAL DEL AÑO 2018
 Catálogo de Puestos por Nivel y Nomenclatura del Poder Ejecutivo sin Incluir Educación

| NIVEL | NOMENCLATURA |
|-------|--|
| 18 | DIRECTOR DE AREA DE FINANCIAMIENTO DIRECTOR DE AREA DE FIRMA ELECTRONICA AVANZADA DIRECTOR DE AREA DE FOMENTO A LAS INDUSTRIAS CREATIVAS DIRECTOR DE AREA DE FOMENTO RURAL DIRECTOR DE AREA DE GESTION DE LA CALIDAD DEL AIRE DIRECTOR DE AREA DE GESTION INTEGRAL DE RESIDUOS DIRECTOR DE AREA DE GESTION TRANSV DEL CAMBIO CLIMATICO DIRECTOR DE AREA DE GOBERNANZA AMBIENTAL DIRECTOR DE AREA DE HORTOFRUTICOLA DIRECTOR DE AREA DE INFORMACION Y SISTEMAS DIRECTOR DE AREA DE INFORMATICA DEL REGISTRO PUBLICO DIRECTOR DE AREA DE INFORMATICA Y SISTEMAS ORGANIZAC DIRECTOR DE AREA DE INGENIERIA DIRECTOR DE AREA DE INSPECCION Y CONTROL DEL TRABAJO DIRECTOR DE AREA DE INTELIG DE MERCADOS INF ESTAD Y EVAL DIRECTOR DE AREA DE INVESTIG Y PUBLICACIONES DE CULTURA DIRECTOR DE AREA DE LO CIVIL Y MERCANTIL DIRECTOR DE AREA DE LO CONTENCIOSO DE INFRAESTRUCTURA DIRECTOR DE AREA DE LO FAMILIAR DIRECTOR DE AREA DE LO LABORAL BUROCRATICO DIRECTOR DE AREA DE LO PENAL DIRECTOR DE AREA DE LOGISTICA Y DESARROLLO DIRECTOR DE AREA DE LOGISTICA Y SEGUIMIENTO DIRECTOR DE AREA DE MUSEOS Y EXPOSICIONES DIRECTOR DE AREA DE NOTARIAS REGISTRO CIVIL Y PUBLICO DIRECTOR DE AREA DE ORDENAMIENTO ECOLOGICO Y TERRITORIAL DIRECTOR DE AREA DE PATRIMONIO ARTISTICO E HISTORICO DIRECTOR DE AREA DE PATRIMONIO INMOBILIARIO DIRECTOR DE AREA DE PATRIMONIO URBANO DIRECTOR DE AREA DE PLANEAC Y ADMON DE RECURSOS Y PROY DIRECTOR DE AREA DE PLANEACION DEL DESARROLLO REGIONAL DIRECTOR DE AREA DE PLANEACION DEL DESARROLLO SECTORIAL DIRECTOR DE AREA DE PLANEACION E INFORMACION DIRECTOR DE AREA DE PLANEACION MUNICIPAL Y ARTICULACION DIRECTOR DE AREA DE PROFESIONALIZACION DIRECTOR DE AREA DE PROGRAMAS Y PRESUPUESTOS DIRECTOR DE AREA DE PROGRAMAS Y PROYECTOS TERRITORIALES DIRECTOR DE AREA DE PROMOC DE PROYECTOS Y VINCULAC SOCIAL DIRECTOR DE AREA DE PROMOCION COMERCIAL DIRECTOR DE AREA DE PROMOCION RURAL DIRECTOR DE AREA DE PROPIEDAD DIRECTOR DE AREA DE PROYECTOS CARRETEROS DIRECTOR DE AREA DE PROYECTOS DE APOYO MUNICIPAL DIRECTOR DE AREA DE PROYECTOS DE EXPORTACION DIRECTOR DE AREA DE PROYECTOS DE INFRAESTRUCT PRODUCTIVA DIRECTOR DE AREA DE PROYECTOS ESTRATEGICOS DIRECTOR DE AREA DE PROYECTOS HIDRAULICOS DIRECTOR DE AREA DE REC FINANCIEROS DE INFRAESTRUCTURA DIRECTOR DE AREA DE REC FINANCIEROS Y MAT DE PROCU SOC DIRECTOR DE AREA DE REC HUMANOS DE LA PROCURADURIA SOC DIRECTOR DE AREA DE RECURSOS FINANCIEROS DE CULTURA DIRECTOR DE AREA DE RECURSOS FINANCIEROS DE RURAL DIRECTOR DE AREA DE RECURSOS FINANCIEROS DE SEDECO DIRECTOR DE AREA DE RECURSOS FINANCIEROS Y MATERIALES DIRECTOR DE AREA DE RECURSOS HUMANOS DE CULTURA DIRECTOR DE AREA DE RECURSOS HUMANOS DE RURAL DIRECTOR DE AREA DE RECURSOS MATERIALES DIRECTOR DE AREA DE RECURSOS MATERIALES DE CULTURA |

GOBIERNO DEL ESTADO DE JALISCO
PRESUPUESTO DE EGRESOS PARA EL EJERCICIO FISCAL DEL AÑO 2018
Catálogo de Puestos por Nivel y Nomenclatura del Poder Ejecutivo sin Incluir Educación

| NIVEL | NOMENCLATURA |
|-------|---|
| 18 | <p>DIRECTOR DE AREA DE RECURSOS MATERIALES Y HUMANOS DIRECTOR DE AREA DE RED EST DE BIBLIOT Y FOMEN A LA LECTURA DIRECTOR DE AREA DE SEG EN EL TRABAJO Y PROMOC DE LA SALUD DIRECTOR DE AREA DE SEGUNDA INSTANCIA Y AMPAROS DIRECTOR DE AREA DE SUPERVISION DE PROGRAMAS DIRECTOR DE AREA DE SUPERVISION Y CONTROL DIRECTOR DE AREA DE TRABAJO SOCIAL DIRECTOR DE AREA DE VINCULACION LABORAL DIRECTOR DE AREA DEL ARCHIVO GENERAL DEL REGISTRO CIVIL DIRECTOR DE AREA FORESTAL DE MANEJO DEL FUEGO DIRECTOR DE AREA FORESTAL DE PRODUCCION Y PRODUCTIVIDAD DIRECTOR DE AREA JURIDICA DIRECTOR DE AREA TECNICA DE EVALUACION SEGUIM Y CONCERT DIRECTOR DE AREAS PROTEGIDAS Y ESPECIES PRIORITARIAS DIRECTOR DE SISTEMAS DE INFORM TERRITORIAL URB Y ECOLOG DIRECTOR DEL SISTEMA ESTATAL DE INFORM SOBRE SEG ESPECIALISTA EN POLITICA SALARIAL A JEFE DE AYUDANTES JEFE DE UNIDAD DEPTAL DE ANALISIS Y EVALUACION PRESUPUESTAL JEFE DE UNIDAD DEPTAL DE CUENTA PUBLICA E IMPUESTOS JEFE DE UNIDAD DEPTAL DE POLITICAS Y CONTROL PRESUPUESTAL JEFE DE UNIDAD DEPTAL DE PRESUPUESTO POR PROGRAMAS JEFE DE UNIDAD DEPTAL DE SEGUIMIENTO Y EVAL PROGR PPTAL PRESIDENTE DE CONSEJO PATERNAL SECRETARIA PARTICULAR SECRETARIO TECNICO DE SALUD SECRETARIO TECNICO DE SEDECO SRIA EJECUTIVA P/LA COM SIST ESTATAL PROT A NIÑEZ Y ADOLESC</p> |
| 19 | <p>COORDINADOR DE ANALISIS DEL ENTORNO COORDINADOR DE ANALISIS Y PROYECTOS A COORDINADOR DE AT DE DELITOS EN AGRAV DE MEN Y SEXUALES COORDINADOR DE INFORMACION DE SEGURIDAD PUBLICA COORDINADOR DE PROCESOS FISCALES COORDINADOR DE PROYECTOS DE SALUD DIR DE AREA DE VISITAD AUDITORIA AL DESEMP Y RESPON ADMVAS DIR DE LO CONTEN CONSUL P/DET NO EJER ACC PENAL RESER Y ARCH DIRECTOR DE AMPARO AGRAV 2DA INST Y PROC DE EXTINC DE DOMIN DIRECTOR DE AREA DE ANALISIS Y ESTADISTICAS DIRECTOR DE AREA DE ANALISIS Y PROYECTOS JURIDICOS DIRECTOR DE AREA DE ASUNTOS INTERNOS DIRECTOR DE AREA DE ATENCION A MUNICIPIOS DIRECTOR DE AREA DE ATENCION A PROGRAMAS P/EL ADULTO MAYOR DIRECTOR DE AREA DE AUDIENCIA PUBLICA DIRECTOR DE AREA DE CAPACITACION LABORAL DIRECTOR DE AREA DE CAPACITACION Y COMPETITIVIDAD DIRECTOR DE AREA DE CARRERAS DIRECTOR DE AREA DE CONSERVACION Y MAQUINARIA DIRECTOR DE AREA DE CONSTRUCC DE CARRETERAS E INFRAESTRUC DIRECTOR DE AREA DE CONVENIOS Y REGULARIZACION DIRECTOR DE AREA DE COOPERACION INTERNACIONAL DIRECTOR DE AREA DE CRIMINALISTICA DIRECTOR DE AREA DE CUMPLIMIENTO DE MANDTOS JUDIC DE FC DIRECTOR DE AREA DE DESARROLLO EN REGIONES PRIORITARIAS DIRECTOR DE AREA DE DESARROLLO REGIONAL DIRECTOR DE AREA DE ENLACE CIUDADANO Y AUTORIDADES DIRECTOR DE AREA DE ENLACE CON FISCALIAS</p> |

GOBIERNO DEL ESTADO DE JALISCO
PRESUPUESTO DE EGRESOS PARA EL EJERCICIO FISCAL DEL AÑO 2018
Catálogo de Puestos por Nivel y Nomenclatura del Poder Ejecutivo sin Incluir Educación

| NIVEL | NOMENCLATURA |
|-------|---|
| 19 | DIRECTOR DE AREA DE ENLACE DE PROGR GUBERN P/INFRAESTR DIRECTOR DE AREA DE ENLACE JURIDICO DIRECTOR DE AREA DE ESTRATEGIAS EDUCATIVAS DIRECTOR DE AREA DE EVALUACION Y SEGUIMIENTO MUNICIPAL DIRECTOR DE AREA DE EVALUACION Y VERIFICACION DIRECTOR DE AREA DE FOMENTO A LA INVERSION PUBLICA DIRECTOR DE AREA DE GESTION URBANA DIRECTOR DE AREA DE INFORMATICA DE SEDECO DIRECTOR DE AREA DE INFRAESTRUC VIAL ZONA METROPOLITANA DIRECTOR DE AREA DE LO CONSULTIVO DE INFRAESTRUCTURA DIRECTOR DE AREA DE LO CONSULTIVO DE MOVILIDAD DIRECTOR DE AREA DE LO CONSULTIVO Y LEGISLATIVO DIRECTOR DE AREA DE LO CONTENCIOSO DE MOVILIDAD DIRECTOR DE AREA DE MODERNIZ Y GESTION DE CALIDAD RPP DIRECTOR DE AREA DE OFNAS FORANEAS Y DEPENDENC PUBLICA DIRECTOR DE AREA DE PLANEACION URBANA MUNICIPAL DIRECTOR DE AREA DE PLANEACION URBANA REGIONAL Y ESTAT DIRECTOR DE AREA DE PLANEACION Y ESTADISTICA DIRECTOR DE AREA DE PLANEACION Y TECNOLOGIAS DE INFORMACION DIRECTOR DE AREA DE PROCEDIMIENTOS DIRECTOR DE AREA DE PROFESIONES DIRECTOR DE AREA DE PROG Y ACCIO DE PART CIUDADA Y COMUN DIRECTOR DE AREA DE PROGR P/ LA INCLUSION Y LA EQUIDAD DIRECTOR DE AREA DE PROMOC INTERNAC Y DE ALTA TECNOLOG DIRECTOR DE AREA DE PROMOCION INTER Y DES DE NEGOCIOS DIRECTOR DE AREA DE PROYECTOS ESPECIALES DIRECTOR DE AREA DE PROYECTOS ESPECIALES DE FISCALIA DIRECTOR DE AREA DE PROYECTOS ESTRATEG E INFORM AMBIENTAL DIRECTOR DE AREA DE REC MAT Y SERVS GRALES DE MOVILIDAD DIRECTOR DE AREA DE RECURSOS FINANCIEROS DE MOVILIDAD DIRECTOR DE AREA DE RECURSOS FINANCIEROS DE SRIA GENERAL DIRECTOR DE AREA DE RECURSOS HUMANOS DE SRIA GENERAL DIRECTOR DE AREA DE SERVICIOS EN DELEGACIONES FORANEAS DIRECTOR DE AREA DE SERVICIOS GENERALES DE LA CONTRALORIA DIRECTOR DE AREA DE SERVICIOS GENERALES DE SRIA GENERAL DIRECTOR DE AREA DE SISTEMAS INFORMATICOS DIRECTOR DE AREA DE SITIOS Y TRANSPORTE ESPECIALIZADO DIRECTOR DE AREA DE SUPERVISION DE DERECHOS HUMANOS DIRECTOR DE AREA DE SUSTENTABILIDAD DEL SECTOR PRODUCTIVO DIRECTOR DE AREA DE TECNOLOGIAS DE LA INFORM Y COMUNIC DIRECTOR DE AREA DE TRANSPORTE DE PASAJEROS DIRECTOR DE AREA DE TURISMO PUERTO VALLARTA DIRECTOR DE AREA DE TURISMO SOCIAL DIRECTOR DE AREA DEL ARCHIVO DE INSTRUMENTOS PUBLICOS DIRECTOR DE AREA DES POLITICO Y ATN A LA PROBLEM DEL EDO DIRECTOR DE AREA JURIDICA DE RURAL DIRECTOR DE AREA JURIDICA DE SEDECO DIRECTOR DE AREA JURIDICA DEL TRANSPORTE DIRECTOR DE AREA JURIDICA Y DE PROCEDIMIENTOS AMBIENTALES DIRECTOR DE AREA JURIDICA Y GESTORIA MUNICIPAL DIRECTOR DE AREA JURIDICO Y DE COMERCIO DIRECTOR DE AREA OPERATIVA DE PARTICIPACION SOCIAL DIRECTOR DE MONITOREO Y ANALISIS DE MEDIOS DE COMUNIC DIRECTOR DE REC HUMANOS Y FINANCIEROS DE CONTRALORIA DIRECTOR JURIDICO DEL SISTEMA PENITENCIARIO INSPECTOR GENERAL DEL CTRO INTEGRAL DE JUSTICIA REGIONAL INSPECTOR GENERAL OPERATIVO DE LA ACADEMIA MEDICO ESPECIALISTA A |

GOBIERNO DEL ESTADO DE JALISCO
PRESUPUESTO DE EGRESOS PARA EL EJERCICIO FISCAL DEL AÑO 2018
Catálogo de Puestos por Nivel y Nomenclatura del Poder Ejecutivo sin Incluir Educación

| NIVEL | NOMENCLATURA |
|-------|--|
| 19 | SECRETARIO EJECUTIVO DEL COEDIS SECRETARIO PRIVADO AUXILIAR SECRETARIO TECNICO DE EDUC MEDICA Y SOCIAL DE SEGURIDAD SUBDELEGADO REGIONAL SUBDIRECTOR DE POLICIA INVESTIGADORA |
| 20 | COORD DE CTROS SECTORIALES DE INNOV Y TRANSF DE TECNOL COORDINADOR DE ANALISIS DEL ENTORNO DE ADMINISTRACION COORDINADOR DE ANALISIS Y PROYECTOS COORDINADOR DE ARTICULACION Y GESTION PROGRAMATICA COORDINADOR DE CENTRO DE DIVULGACION COORDINADOR DE CONTROL Y SEGUIMIENTO COORDINADOR DE DESARR DE PLATAFORMAS TECNOLG INDUST COORDINADOR DE DIVULG DE LA CULTURA DE PROPIEDAD INDUST COORDINADOR DE EDUCACION SUPERIOR TECNOLOGICA COORDINADOR DE INNOV Y VINCUL C/ EMPRESAS PRECURSORAS COORDINADOR DE INVESTIGACION CIENTIFICA Y DES TEC COORDINADOR DE MEDICINA DEL TRABAJO COORDINADOR DE UNIVERSIDADES TECNOLOGICAS INCORPOR COORDINADOR DE VINCULACION CON DEPEND OPDS Y CAPACT COORDINADOR JURIDICO DE PERSONAL COORDINADOR OPERATIVO DE PROYECCION GUBERNAMENTAL DIRECTOR DE AREA ADMIVA DE SRIA DEL TRAB Y PREV SOC DIRECTOR DE AREA AGRICOLA DIRECTOR DE AREA DE ADMON Y VALIDACION DE PROYECTOS DIRECTOR DE AREA DE APOYO INST EN EL COMBATE A LA CORRUP Y MONITOREO DE CTROL INT DIRECTOR DE AREA DE ARQUITECTURA Y URBANISMO DIRECTOR DE AREA DE ASESORIA EN SISTEMAS E INFORMATICA DIRECTOR DE AREA DE ASISTENCIA SOCIAL Y PSICOLOGIA DIRECTOR DE AREA DE ATENCION A SECTORES PRODUCTIVOS DIRECTOR DE AREA DE AUDITORIA DE DEPEND DEL EJECUTIVO DIRECTOR DE AREA DE AUDITORIA DE ORGANISMOS PARAESTAT DIRECTOR DE AREA DE CONSTRUCCION RURAL Y SUPERVISION DIRECTOR DE AREA DE CONTRALORIA SOCIAL DIRECTOR DE AREA DE CONTROL DE TRAFICO DIRECTOR DE AREA DE DESARROLLO Y FORTALECIMIENTO SOCIAL DIRECTOR DE AREA DE ESTUDIOS Y PROYECTOS VIALES DIRECTOR DE AREA DE ETICA Y VINCULACION INSTITUCIONAL DIRECTOR DE AREA DE GESTION METROPOLIT Y PROGR ESPECIALES DIRECTOR DE AREA DE INFORMACION Y DOCUMENTACION DIRECTOR DE AREA DE INFORMACION Y SEGUIMIENTO DIRECTOR DE AREA DE INFORMATICA DE LA CONTRALORIA DIRECTOR DE AREA DE INVESTIGACION Y CULTURA VIAL DIRECTOR DE AREA DE LA ANTIG ESTACION CTRL DE AUTOTRANSP DIRECTOR DE AREA DE LICENCIAS DIRECTOR DE AREA DE MONITOREO DE SIST Y PLATAFORMAS DEL SIST ANTICORRUPCION DIRECTOR DE AREA DE NORMATIVIDAD Y COOPERACION DIRECTOR DE AREA DE PARTICIPACION Y VINCULACION SOCIAL DIRECTOR DE AREA DE PROM INTER Y PROYECTOS ESTRATEGICOS DIRECTOR DE AREA DE QUEJAS Y DENUNCIAS DIRECTOR DE AREA DE RECURSOS HUMANOS DE INFRASTRUCT DIRECTOR DE AREA DE RECURSOS HUMANOS DE MOVILIDAD DIRECTOR DE AREA DE RESPONSABILIDADES Y CONTENCIOSO DIRECTOR DE AREA DE VERIFICACION DE OBRA CONVENIDA DIRECTOR DE AREA DE VERIFICACION DE OBRA DIRECTA DIRECTOR DE AREA DE VINCULACION INSTITUCIONAL DIRECTOR DE AREA DE VINCULACION Y PROMOCION DE INFRAEST |

GOBIERNO DEL ESTADO DE JALISCO
PRESUPUESTO DE EGRESOS PARA EL EJERCICIO FISCAL DEL AÑO 2018
Catálogo de Puestos por Nivel y Nomenclatura del Poder Ejecutivo sin Incluir Educación

| NIVEL | NOMENCLATURA |
|-----------|---|
| 20 | DIRECTOR DE AREA DEL ARCHIVO HISTORICO DIRECTOR DE AREA DEL CENTRO DE ATN INTEGRAL JUVENIL DIRECTOR DE AREA DEL CENTRO DE OBSERV CLASIF Y DIAGNOSTICO DIRECTOR DE AREA DEL REGISTRO ESTATAL DE MOVILIDAD Y TRANSP DIRECTOR DE AREA JURIDICA DE LA SRIA DEL TRAB Y PREV SOC DIRECTOR DE AREA PECUARIA DIRECTOR DE AREA TECNICA PENITENCIARIA DIRECTOR DE AREA TECNICA Y DE SEGUIMIENTO DIRECTOR DE AREA TECNICA Y SITUACION PATRIMONIAL DIRECTOR DE INSPECTORIA ESPECIALISTA EN ENLACE JURIDICO OPERATIVO Y ADMINISTRATIVO INSPECTOR GENERAL DE RECLUSORIO PUERTO VALLARTA INSPECTOR GENERAL DEL RECLUSORIO ZONA SUR MECANICO AEREO MECANICO AEREO DE FISCALIA PROCURADOR DE LA DEFENSA DEL TRABAJO SECRETARIO PARTICULAR SECRETARIO PARTICULAR DE ADMINISTRACION SECRETARIO PARTICULAR DE CULTURA SECRETARIO PARTICULAR DE DESARROLLO E INTEGRACION SOCIAL SECRETARIO PARTICULAR DE PLANEACION Y EVALUACION SECRETARIO PARTICULAR DE TRABAJO Y PREVISION SOCIAL SECRETARIO PARTICULAR DE TURISMO SECRETARIO PARTICULAR DEL MEDIO AMBIENTE SECRETARIO PARTICULAR DEL PROCURADOR SOCIAL SUBDIRECTOR DE POLICIA INVESTIGADORA A |
| 21 | COMISARIO DE REINSERCIÓN FEMENIL COORDINADOR DE ANALISIS Y TRANSPARENCIA COORDINADOR DE DESARROLLO DE NEGOCIOS COORDINADOR DE PROYECTOS JURIDICOS DEL GOBERNADOR COORDINADOR GENERAL DE PROYECTOS B COORDINADOR TECNICO DE LA UNIDAD ADMVA DE APOYO DIRECTOR DE AREA DE ADQUISICIONES DIRECTOR DE AREA DE ANALISIS JURIDICO DIRECTOR DE AREA DE ANALISIS Y SEGUIMIENTO DE PROYECTOS DIRECTOR DE AREA DE ARMONIZACION CONTABLE DIRECTOR DE AREA DE ATENCION A MUNICIPIOS DIRECTOR DE AREA DE ATN A ENTES FISCALIZADORES DIRECTOR DE AREA DE AUDITORIA DIRECTOR DE AREA DE BANCO DE PROYECTOS DIRECTOR DE AREA DE CATASTRO DEL ESTADO DIRECTOR DE AREA DE COMUNICACION SOCIAL DIRECTOR DE AREA DE CONSERV Y RACIONALIZACION DE ESPACIOS DIRECTOR DE AREA DE CONTROL PATRIMONIAL DIRECTOR DE AREA DE CONVENIOS Y CONTRATOS GUBERNAM DIRECTOR DE AREA DE DATOS ABIERTOS DIRECTOR DE AREA DE DESARROLLO DE PROVEEDORES DIRECTOR DE AREA DE DESARROLLO ORGANIZACIONAL DIRECTOR DE AREA DE DEUDA PUB Y CTRL OBLIG FINANCIERAS INST DIRECTOR DE AREA DE ENTIDADES PARAESTATALES DIRECTOR DE AREA DE ESTUDIOS LEGISLATIVOS DIRECTOR DE AREA DE EVALUACION DE IMPACTO AMBIENTAL DIRECTOR DE AREA DE EVALUACION DE RESULTADOS E IMPACTO DIRECTOR DE AREA DE EVALUACION DEL DESEMPEÑO DEL GASTO PUBLICO DIRECTOR DE AREA DE FIDEICOMISOS DIRECTOR DE AREA DE GESTION DE FONDOS |

GOBIERNO DEL ESTADO DE JALISCO
PRESUPUESTO DE EGRESOS PARA EL EJERCICIO FISCAL DEL AÑO 2018
Catálogo de Puestos por Nivel y Nomenclatura del Poder Ejecutivo sin Incluir Educación

| NIVEL | NOMENCLATURA |
|-------|---|
| 21 | DIRECTOR DE AREA DE INSTRUMENTOS JURIDICOS DIRECTOR DE AREA DE LA COMISION DE ADQUISIC Y ENAJENACIONES DIRECTOR DE AREA DE LO CONSULTIVO FISCAL DIRECTOR DE AREA DE LO CONSULTIVO Y CONTENCIOSO DE SEMADET DIRECTOR DE AREA DE LO CONTENCIOSO DIRECTOR DE AREA DE MONITOREO DE INDICADORES DEL DESARROLLO DIRECTOR DE AREA DE MONITOREO Y MEJORA DE PROGRAMAS DIRECTOR DE AREA DE MULTITRAMITE DIRECTOR DE AREA DE NOTIFICACION Y EJECUCION FISCAL DIRECTOR DE AREA DE PLANEACION REGIONAL Y METROPOLITANA DIRECTOR DE AREA DE PLANEACION Y DESARROLLO DE PRODUCTO DIRECTOR DE AREA DE POLITICA CRIMINAL Y ESTADISTICA DIRECTOR DE AREA DE PROMOCION DE TURISMO DIRECTOR DE AREA DE PROYECTOS DIRECTOR DE AREA DE PROYECTOS DE SALUD DIRECTOR DE AREA DE PUBLICACIONES DE SECRETARIA GENERAL DIRECTOR DE AREA DE REC FINANCIEROS DE LA FISCALIA GENERAL DIRECTOR DE AREA DE REGULACION DE EMISIONES VEHICULARES DIRECTOR DE AREA DE RELACIONES LABORALES DIRECTOR DE AREA DE SERVICIOS GENERALES DIRECTOR DE AREA DE UNIDADES REGIONALES DE SERV ESTATALES DIRECTOR DE AREA DE VALIDACION TECNICA DE PROY DE INVERSION DIRECTOR DE AREA DEL CENTRO INTEGRAL DE COMUNICACIONES DIRECTOR DE AREA JURIDICA DE INGRESOS DIRECTOR DE AREA JURIDICA DE INNOVACION DIRECTOR DE AREA JURIDICA DE TURISMO DIRECTOR DE AREA OPERATIVA AMBIENTAL DIRECTOR DE AREA PARA EL BIENESTAR SOCIAL DIRECTOR DE COMUNICACION SOCIAL DEL SEDIS |
| 22 | COMISARIO DE PRISION PREVENTIVA COMISARIO DE SENTENCIADOS COORDINADOR DE PROYECTOS ESTRATEGICOS Y POLITICOS COORDINADOR DE VINCULACION MULTISECTORIAL COORDINADOR GENERAL DE DEUDA PUBLICA Y FINANCIAMIENTOS COORDINADOR GENERAL DE PROYECTOS DIRECTOR DE AREA DEL CENTRO DE INNOVACION/EL ACELERAM Y DESARROLLO ECONOMICO DIRECTOR DE AREA DE APOYO FINANCIERO MUNICIPAL DIRECTOR DE AREA DE ADMINISTRACION TRIBUTARIA FORANEA DIRECTOR DE AREA DE ADMINISTRACION TRIBUTARIA METROPOLITANA DIRECTOR DE AREA DE ALMACENES DIRECTOR DE AREA DE APLICACION Y SOPORTE TECNOLOGICO DIRECTOR DE AREA DE ATENCION SOCIAL DIRECTOR DE AREA DE AUDITORIA FISCAL DIRECTOR DE AREA DE CAJA GENERAL DIRECTOR DE AREA DE CONTABILIDAD DIRECTOR DE AREA DE CONTROL DE PERSONAL DIRECTOR DE AREA DE DESARROLLO DE PLATAFORMAS TECNOLOGICAS Y DIVULGACION DIRECTOR DE AREA DE DIFUSION SOCIAL DIRECTOR DE AREA DE EDUCACION SUPERIOR DIRECTOR DE AREA DE EVALUACION Y SEGUIMIENTO DE POLITICA SOCIAL DIRECTOR DE AREA DE FOMENTO A LA INVERSION SOCIAL DIRECTOR DE AREA DE FORMACION Y CAPACITACION DIRECTOR DE AREA DE GASTO DE SERVICIOS PERSONALES DIRECTOR DE AREA DE GASTOS DE OPERACION Y DE OBRA DIRECTOR DE AREA DE GESTION Y PLANEACION ESTRATEGICA DIRECTOR DE AREA DE IMAGEN Y PRODUCCION |

GOBIERNO DEL ESTADO DE JALISCO
PRESUPUESTO DE EGRESOS PARA EL EJERCICIO FISCAL DEL AÑO 2018
Catálogo de Puestos por Nivel y Nomenclatura del Poder Ejecutivo sin Incluir Educación

| NIVEL | NOMENCLATURA |
|-------|--|
| 22 | DIRECTOR DE AREA DE INFORMACION Y ANALISIS DIRECTOR DE AREA DE INFRAESTRUCTURA Y OPERACION TECNOLOGICA DIRECTOR DE AREA DE INGRESOS ESTATALES Y AUTOMATIZADOS DIRECTOR DE AREA DE INNOVACION TECNOLOGICA DIRECTOR DE AREA DE NORMATIVIDAD TECNOLOGICA DIRECTOR DE AREA DE PLANEACION FISCAL E INGRESOS COORD DIRECTOR DE AREA DE PLANEACION INSTITUCIONAL DIRECTOR DE AREA DE PLANEACION TECNOLOGICA DIRECTOR DE AREA DE PLANEACION Y PROSPECTIVA DIRECTOR DE AREA DE POLITICA SALARIAL DIRECTOR DE AREA DE PRESUPUESTO DIRECTOR DE AREA DE PROGRAMACION DIRECTOR DE AREA DE PROPIEDAD INDUSTRIAL E INTELECTUAL DIRECTOR DE AREA DE PUBLICIDAD Y MERCADOTECNIA DIRECTOR DE AREA DE REC HUMANOS DE LA FISCALIA GENERAL DIRECTOR DE AREA DE RECURSOS HUMANOS DE SEPAF DIRECTOR DE AREA DE RECURSOS MATERIALES DE SEPAF DIRECTOR DE AREA DE SEGURIDAD ALIMENTARIA DIRECTOR DE AREA DE SERV PRIVADOS DE SEGURIDAD DIRECTOR DE AREA DE SOCIEDAD DE INFORM Y DE CONOCIMIENTO DIRECTOR DE AREA DE SUPERVISION DE MEDIDAS CAUTELARES DIRECTOR DE AREA DE TECNOLOGIA FINANCIERA DIRECTOR DE AREA DE VINCULAC EMPREND E INNOV TECNOLG DIRECTOR DE AREA JURIDICA DEL CONSEJO ESTATAL DE SEG PUB DIRECTOR DE AREA REC MATERIALES Y SERV GRALES FISCALIA GRAL DIRECTOR DE RECURSOS FINANCIEROS DE SEPAF INSPECTOR GENERAL DE CUSTODIA DE INSTALACIONES VITALES INSPECTOR GRAL DE INTELIGENCIA TACTICA Y ESTRATEGIAS POLICIA PRESIDENTE DE LA JUNTA ESPECIAL SECRETARIO GENERAL DEL TRIBUNAL SECRETARIO TECNICO DEL CONSEJO SECRETARIO TECNICO DEL CONSEJO DE SALUD |
| 23 | COMISARIO DE JUSTICIA PARA ADOLESCENTES COMISARIO DE SEGURIDAD PENITENCIARIA COORDINADOR DE LA UNIDAD DE INVESTIG DE HOMICIDIOS DOLOSOS COORDINADOR DE MEDIOS DE COMUNICACION COORDINADOR DE PLANEACION OPERATIVA DE LA POLICIA INVESTIG COORDINADOR DE PROYECTOS GUBERNAMENTALES COORDINADOR GENERAL DE PROYECTOS ESPECIALES DIR GRAL CTRO DE ATN Y PROT A OFEND VICT Y TEST DE DELIT DIRECTOR DE AREA DE ASUNTOS INTERNACIONALES DIRECTOR DE AREA JURIDICO DE DESARR E INTEGRACION SOCIAL DIRECTOR GENERAL ADMINISTRATIVO DE INNOVACION DIRECTOR GENERAL DE ASUNTOS AGRARIOS DIRECTOR GENERAL DE COMUNICACION SOCIAL DIRECTOR GENERAL DE ESTUDIOS ESTRATEGICOS Y DESAR POLITICO DIRECTOR GRAL DEL CTRO VINCUL Y SEG A LA DEFEN DE DER HUM INSPECTOR GENERAL DE LA FUERZA UNICA METROPOLITANA INSPECTOR GENERAL DE LA POLICIA RURAL SECRETARIO PARTICULAR DE LA FISCALIA GENERAL SECRETARIO PARTICULAR DE MOVILIDAD SRIO GENERAL DE LA JUNTA LOCAL DE CONCILIACION Y ARBITRAJE |
| 24 | COMISARIO DE INVESTIGACION COMISARIO DE LA FUERZA UNICA METROPOLITANA |

GOBIERNO DEL ESTADO DE JALISCO
PRESUPUESTO DE EGRESOS PARA EL EJERCICIO FISCAL DEL AÑO 2018
Catálogo de Puestos por Nivel y Nomenclatura del Poder Ejecutivo sin Incluir Educación

| NIVEL | NOMENCLATURA |
|-------|---|
| 24 | COMISARIO DE LA FUERZA UNICA REGIONAL COMISARIO JEFE DE INTELIGENCIA COMISARIO JEFE DE LA COORD GENERAL DE PLANEACION OPERAT COMISARIO JEFE DE LA SUPERVISION GENERAL COMISARIO PREVENTIVO COORDINADOR DE ASESORES COORDINADOR DE ESTUDIOS GUBERNAMENTALES COORDINADOR GENERAL DE LO CONSULTIVO COORDINADOR GENERAL DE PROYECTOS ESTRATEGICOS COORDINADOR GENERAL DE REGIONES COORDINADOR GENERAL DEL CENTRO DE JUSTICIA COORDINADOR GRAL DE PROC FISCALES FED DELEGADO GENERAL REGIONAL DIR DE U/INV DELIT VS TRAT DE PERS MUJER MEN Y DELIT SEX DIRECTOR DE AREA DE ATN DE ADOLEC EN CONFLICTO CON LA LEY DIRECTOR DE AREA DE CONTROL DE PROCESOS Y AUDIENCIA DIRECTOR DE AREA DE INVESTIG CONTRA EL NARCOMENUDEO DIRECTOR DE AREA DE INVESTIGACION Y PERSECUCION DEL DELITO DIRECTOR DE AREA DE MEDIOS ALTER DE SOLUC DE CONFLICTOS DIRECTOR DE CONTROL DE PROCESOS DIRECTOR DE CUMPLIMIENTOS DE MANDAMIENTOS JUDICIALES FR DIRECTOR DE LA UNIDAD DE INVESTIG CONTRA SECUESTROS DIRECTOR DE LA UNIDAD DE INVESTIGACION CONTRA LA CORRUPCION DIRECTOR DE MOD DE DENUN Y MEDIOS ALTER DE SOLUC CONF FC DIRECTOR DE U DE CTROL DE DETENIDOS Y PTOS DE SOCORRO DIRECTOR DE U DE INVEST C/DELIT DE ROBO CASA HABIT Y COMERC DIRECTOR DE U DE INVEST DE VEHIC TRANSP DE CARGA Y BANCOS DIRECTOR DE UNIDAD DE ATN A ADOLEC EN CONFLICT CON LA LEY DIRECTOR DE UNIDAD DE INVEST CONTRA REC DE PROCED ILICITA DIRECTOR DE UNIDAD DE INVESTIG DE DELITOS PATRIM NO VIOL DIRECTOR DE UNIDAD DE INVESTIG DE EXTORS Y FRAUDES TELEF DIRECTOR DE UNIDAD DE INVESTIG DE HOMICIDIOS DOLOSOS DIRECTOR DE UNIDAD DE INVESTIGACION DE DELITOS VARIOS DIRECTOR DE UNIDAD DE INVESTIGACION DE NARCOMENUDEO DIRECTOR GENERAL ADMINISTRATIVO DE CULTURA DIRECTOR GENERAL ADMINISTRATIVO DE SEMADET DIRECTOR GENERAL ADMINISTRATIVO DE TURISMO DIRECTOR GENERAL DE AREAS AUXILIARES DIRECTOR GENERAL DE COMERCIALIZACION DIRECTOR GENERAL DE CONTRALORIA Y VISITADURIA DIRECTOR GENERAL DE DESARROLLO CULTURAL Y ARTISTICO DIRECTOR GENERAL DE DESARROLLO SECTORIAL Y VINCULACION DIRECTOR GENERAL DE PATRIMONIO CULTURAL DIRECTOR GENERAL DE PLANEACION DE DESARROLLO RURAL DIRECTOR GENERAL DE PROGRAMAS REGIONALES DIRECTOR GENERAL DE REC HUMANOS FINANC Y MATERIALES DIRECTOR GENERAL DE REG PUBLICO DE LA PROPIEDAD Y COMER DIRECTOR GENERAL DE REGISTRO CIVIL DIRECTOR GENERAL DE SEGURIDAD VIAL DIRECTOR GENERAL DEL CENTRO DE PREVENCION DIRECTOR GENERAL DEL INST DE FORMACION Y PROFESIONALIZ DIRECTOR GENERAL JURIDICO DE INFRAESTRUCTURA DIRECTOR GENERAL JURIDICO DE MOVILIDAD DIRECTOR GENERAL JURIDICO DE SEMADET DIRECTOR GENERAL OPERATIVO DE POLICIA VIAL DIRECTOR GRAL DE LA UNID DE PLANEAC Y EVALUAC DE POLITICAS DIRECTOR GRAL DEL CTRO DE INTELIGENCIA Y COMUNIC P/SEG DIRECTOR GRAL DEL CTRO ESTATAL DE EVAL Y CONTROL DE CONF |

GOBIERNO DEL ESTADO DE JALISCO
PRESUPUESTO DE EGRESOS PARA EL EJERCICIO FISCAL DEL AÑO 2018
Catálogo de Puestos por Nivel y Nomenclatura del Poder Ejecutivo sin Incluir Educación

| NIVEL | NOMENCLATURA |
|-------|---|
| 24 | DIRECTOR GRAL DEL INST. DE LOS JALISCIENSES EN EL EXTRANJERO MAGISTRADO SECRETARIO PARTICULAR DE LA SEPAF |
| 25 | COMISARIO DE ATENCION A PRELIBERADOS Y LIBERADOS COMISARIO SUBJEFE DE LA POLICIA COORDINADOR GENERAL ADMINISTRATIVO COORDINADOR GENERAL DE ANALISIS JURIDICOS COORDINADOR GENERAL DE ANALISIS Y PROSPECTIVA SOCIAL COORDINADOR GENERAL DE ASUNTOS JURIDICOS COORDINADOR GENERAL DE ASUNTOS SOCIALES COORDINADOR GENERAL DE ATENCION CIUDADANA COORDINADOR GENERAL DE DIFUSION E IMAGEN VIAL COORDINADOR GENERAL DE ENLACE INSTITUCIONAL COORDINADOR GENERAL DE PROYECTOS DE FISCALIA COORDINADOR GENERAL DE VINCULACION EN EL EXTRANJERO DIRECTOR DE AREA ADMVA DE UNIDADES ADVAS DE APOYO DIRECTOR GENERAL ADMINISTRATIVO DE INFRAESTRUCTURA DIRECTOR GENERAL ADMINISTRATIVO DE LA CONTRALORIA DIRECTOR GENERAL ADMINISTRATIVO DE LA PROCURAD SOCIAL DIRECTOR GENERAL ADMINISTRATIVO DE MOVILIDAD DIRECTOR GENERAL ADMINISTRATIVO DE RURAL DIRECTOR GENERAL ADMINISTRATIVO DE SEDECO DIRECTOR GENERAL ADMVO DE DESARROLLO E INTEGRAC SOCIAL DIRECTOR GENERAL DE COMERCIO Y MERCADO INTERNO DIRECTOR GENERAL DE CONSERVACION Y BIODIVERSIDAD DIRECTOR GENERAL DE CONTRALORIA SOC Y VINCUL INSTITUC DIRECTOR GENERAL DE CONTROL Y EVAL A ORGANISMOS PARAEST DIRECTOR GENERAL DE CONTROL Y EVALUACION A DEP DEL EJEC DIRECTOR GENERAL DE COORD JURIDICA Y DE CONTROL INTERNO DIRECTOR GENERAL DE DESARROLLO MUNICIPAL DIRECTOR GENERAL DE DESARROLLO Y SECTORES PRODUCTIVOS DIRECTOR GENERAL DE ENLACE INST PARA EL DES REG DIRECTOR GENERAL DE ENLACE MUNICIPAL DIRECTOR GENERAL DE ESTRATEGIAS SOCIALES DIRECTOR GENERAL DE ESTUDIOS LEGISLATIVOS Y ACUERD GUBER DIRECTOR GENERAL DE FOMEN AGROPECUARIO Y HORTOFRUT DIRECTOR GENERAL DE GESTION Y FOMENTO DE INFRAESTRUC DIRECTOR GENERAL DE INFRAESTRUCTURA CARRETERA DIRECTOR GENERAL DE INFRAESTRUCTURA RURAL DIRECTOR GENERAL DE INFRAESTRUCTURA VIAL DIRECTOR GENERAL DE MEJORA REGULATORIA DIRECTOR GENERAL DE PLANEAC Y DESARROLLO DE DESTINOS TUR DIRECTOR GENERAL DE PLANEACION DIRECTOR GENERAL DE PLANEACION E INNOVACION DIRECTOR GENERAL DE PLANEACION Y GESTION URBANA SUSTENTABLE DIRECTOR GENERAL DE PLANEACION Y PROFESIONALIZACION DIRECTOR GENERAL DE PREVISION SOCIAL DIRECTOR GENERAL DE PROMOCION INTERNACIONAL DIRECTOR GENERAL DE PROMOCION TURISTICA DIRECTOR GENERAL DE PROMOCION Y FOMENTO RURAL DIRECTOR GENERAL DE PROMOCION Y SEGUIMIENTO AL COMBATE A LA CORRUPCION DIRECTOR GENERAL DE PROTECCION Y GESTION AMBIENTAL DIRECTOR GENERAL DE PROYECTOS DE INVERSION DIRECTOR GENERAL DE PROYECTOS DE POLITICAS PUBLICAS A DIRECTOR GENERAL DE REGIONES PRIORITARIAS DIRECTOR GENERAL DE VERIFICACION Y CONTROL DE OBRA |

GOBIERNO DEL ESTADO DE JALISCO
PRESUPUESTO DE EGRESOS PARA EL EJERCICIO FISCAL DEL AÑO 2018
Catálogo de Puestos por Nivel y Nomenclatura del Poder Ejecutivo sin Incluir Educación

| NIVEL | NOMENCLATURA |
|-------|--|
| 25 | DIRECTOR GENERAL DE VISITADURIA DIRECTOR GENERAL DEL INSTITUTO DE ACUACULTURA Y PESCA DIRECTOR GENERAL DEL SERVICIO NACIONAL DE EMPLEO DIRECTOR GENERAL DEL TRABAJO DIRECTOR GENERAL FORESTAL Y DE SUSTENTABILIDAD DIRECTOR GENERAL JURIDICO DE LA CONTRALORIA DIRECTOR GENERAL JURIDICO DE SECRETARIA GENERAL DIRECTOR GENERAL SECTORIAL DIRECTOR GENERAL SEGUIM EVALUACION Y DESARROLLO INSTITU DIRECTOR GRAL DE PLANEACION Y ORDENAMIENTO TERRITORIAL DIRECTOR GRAL DE POLITICA PUBLICA Y GOBERNANZA AMBIENTAL PILOTO PILOTO DE FISCALIA PRESIDENTE DE LA JUNTA LOCAL DE CONCILIACION Y ARBITRAJE REPRESENTANTE DEL GOBERNADOR EN LA CIUDAD DE MEXICO SECRETARIO PARTICULAR DE GENERAL DE GOBIERNO SRIO TECNICO P/LA COM EJECUTIVA ESTATAL DE ATEN A VICTIMAS SUBPROCURADOR FISCAL DEL ESTADO |
| 26 | CAPITAN COMISARIO GENERAL COORDINADOR GENERAL DE COMPETITIVIDAD EMPRESARIAL COORDINADOR GENERAL DE GESTION GUBERNAMENTAL COORDINADOR GENERAL DE INNOVACION CIENCIA Y TECNOLOGIA COORDINADOR GENERAL DE PROYECTOS A COORDINADOR GENERAL DEL FONDO DE APOYO A MUNICIPIOS COORDINADOR GRAL DE TRANSPARENCIA Y INFORM PUBLICA COORDINADOR OPERATIVO DE SEGURIDAD A FUNCIONARIOS COORDINADOR OPERATIVO DEL ESCUADRON TACTICO AEREO DIRECTOR DE GIRAS Y EVENTOS DIRECTOR DE RELACIONES PUBLICAS DIRECTOR GENERAL DE ANALISIS Y CONTEXTO DIRECTOR GENERAL DE CIENCIA Y DESARROLLO TECNOLOGICO DIRECTOR GENERAL DE DESARROLLO SOCIAL DIRECTOR GENERAL DE EDUCACION SUPERIOR INVEST Y POSTG DIRECTOR GENERAL DE GOBIERNO DIRECTOR GENERAL DE INNOVACION EMPRESARIAL Y SOCIAL DIRECTOR GENERAL DE INNOVACION Y GOBIERNO DIGITAL DIRECTOR GENERAL DE INVERSION PUBLICA DIRECTOR GENERAL DE MONITOREO Y EVALUACION DIRECTOR GENERAL DE OBRAS PUBLICAS DIRECTOR GENERAL DE OPERACION DIRECTOR GENERAL DE PLANEACION DIRECTOR GENERAL DE POLITICA SOCIAL DIRECTOR GENERAL DE PROGRAMAS SOCIALES DIRECTOR GENERAL DE PROYECTOS DE OBRA PUBLICA DIRECTOR GENERAL DE TRANSPORTE PUBLICO DIRECTOR GENERAL DE VINCULACION ADMINISTRATIVA DIRECTOR GENERAL JURIDICO DE SEPAF MAGISTRADO PRESIDENTE OFICIAL MAYOR DE GOBIERNO PROCURADOR ESTATAL DE PROTECCION AL AMBIENTE SECRETARIO PARTICULAR ADJUNTO DE UNIDAD ADMVAS DE APOYO SECRETARIO PRIVADO |
| 27 | CONSEJERO GENERAL DEL PODER EJECUTIVO |

GOBIERNO DEL ESTADO DE JALISCO
PRESUPUESTO DE EGRESOS PARA EL EJERCICIO FISCAL DEL AÑO 2018
Catálogo de Puestos por Nivel y Nomenclatura del Poder Ejecutivo sin Incluir Educación

| NIVEL | NOMENCLATURA |
|-------|--|
| 27 | COORDINADOR GENERAL DE ADMON Y PROFESIONALIZACION COORDINADOR GENERAL DE PROYECTOS DE FISCALIA A DIRECTOR GENERAL DE ABASTECIMIENTOS DIRECTOR GENERAL DE ADMON Y DESARROLLO DE PERSONAL DIRECTOR GENERAL DE AUDITORIA INTERNA DIRECTOR GENERAL DE EGRESOS DIRECTOR GENERAL DE INGRESOS DIRECTOR GENERAL DE PROGRAMACION, PRESUPUESTO Y EVALUACION DEL GASTO PUBLICO DIRECTOR GENERAL DE SERVICIOS ADMINISTRATIVOS PROCURADOR FISCAL DEL ESTADO SECRETARIO PRIVADO DEL C GOBERNADOR SECRETARIO TECNICO DE LA JEFATURA DE GABINETE SUBPROCURADOR DE DEFENSORIA DE OFICIO SUBPROCURADOR DE REPRESENTACION SOCIAL SUBPROCURADOR DE SERVICIOS JURIDICOS ASISTENCIALES |
| 28 | DIRECTOR GENERAL DE AVERIGUACIONES ESPECIALIZADAS DIRECTOR GENERAL DE CONTROL DE PROCESOS Y AUDIENCIAS DIRECTOR GENERAL DE ZONA NORTE DIRECTOR GENERAL DE ZONA SUR DIRECTOR GENERAL P/EL COMBATE A LOS DELITOS PATRIMONIALES DIRECTOR GRAL DE ATN DELIT CTRA LA INDEMN SEX Y INTG DE PERS SRIO EJECUTIVO DEL CONSEJO ESTATAL DE SEGURIDAD PUBLICA SRIO EJECUTIVO P/ IMPLEMENT DEL NVO SISTEMA DE JUSTICIA |
| 29 | DIRECTOR GENERAL DE COMUNICACION SOCIAL FISCAL DE DERECHOS HUMANOS FISCAL ESPECIAL EN MATERIA DE DELITOS ELECTORALES |
| 30 | FISCAL DE REINSERCIÓN SOCIAL FISCAL ESPECIALIZADO EN PERSONAS DESAPARECIDAS SUBSECRETARIO DE ADMINISTRACION SUBSECRETARIO DE ASUNTOS DEL INTERIOR SUBSECRETARIO DE ASUNTOS JURIDICOS SUBSECRETARIO DE ENLACE LEGISLATIVO Y CONCERTACION SOCIAL SUBSECRETARIO DE FINANZAS SUBSECRETARIO DE PARTICIPACION SOCIAL Y CIUDADANA SUBSECRETARIO DE PLANEACION Y EVALUACION |
| 31 | COMISIONADO DE SEGURIDAD PUBLICA FISCAL CENTRAL FISCAL REGIONAL |
| 32 | CONTRALOR DEL ESTADO JEFE DE GABINETE DEL PODER EJECUTIVO PROCURADOR SOCIAL SECRETARIO DE CULTURA SECRETARIO DE DESARROLLO E INTEGRACION SOCIAL SECRETARIO DE DESARROLLO ECONOMICO SECRETARIO DE DESARROLLO RURAL SECRETARIO DE INFRAESTRUCTURA Y OBRA PUBLICA SECRETARIO DE INNOVACION CIENCIA Y TECNOLOGIA |

GOBIERNO DEL ESTADO DE JALISCO
PRESUPUESTO DE EGRESOS PARA EL EJERCICIO FISCAL DEL AÑO 2018
Catálogo de Puestos por Nivel y Nomenclatura del Poder Ejecutivo sin Incluir Educación

| NIVEL | NOMENCLATURA |
|-------|---|
| 32 | SECRETARIO DE MOVILIDAD SECRETARIO DE PLANEACION ADMINISTRACION Y FINANZAS SECRETARIO DE SALUD SECRETARIO DE TRABAJO Y PREVISION SOCIAL SECRETARIO DE TURISMO SECRETARIO DEL MEDIO AMBIENTE Y DESARROLLO TERRITORIAL SECRETARIO PARTICULAR DEL GOBERNADOR |
| 33 | FISCAL ESPECIALIZADO EN COMBATE A LA CORRUPCIÓN FISCAL GENERAL DEL ESTADO SECRETARIO GENERAL DE GOBIERNO |
| 34 | GOBERNADOR DEL ESTADO |

GOBIERNO DEL ESTADO DE JALISCO
PRESUPUESTO DE EGRESOS PARA EL EJERCICIO FISCAL DEL AÑO 2018
Analítico de Plazas del Gobierno del Estado

| PLAZAS / PUESTO | NÚMERO DE PLAZAS | REMUNERACIONES | |
|--|------------------|----------------|--------|
| | | DE | HASTA |
| ABOGADO | 67 | 7,309 | 15,405 |
| ABOGADO DE INSTRUMENTOS JURIDICOS | 1 | 16,102 | 16,102 |
| ABOGADO ESPECIALIZADO | 224 | 11,554 | 15,405 |
| ABOGADO ESPECIALIZADO DE TRABAJO Y PREVISION SOC | 12 | 21,675 | 21,675 |
| ACTUARIO DE CONCILIACION Y ARBITRAJE | 1 | 15,405 | 15,405 |
| ACTUARIO DE CONCILIACION Y ARBITRAJE DE LA JUNTA | 73 | 19,239 | 19,239 |
| ACTUARIO DEL MINISTERIO PUBLICO | 579 | 14,972 | 14,972 |
| ACTUARIO ESPECIALIZADO DEL MINISTERIO PUBLICO | 37 | 15,375 | 15,375 |
| ADMINISTRADOR | 4 | 15,405 | 15,405 |
| ADMINISTRADOR DE ESPACIOS CULTURALES | 2 | 16,102 | 16,102 |
| ADMINISTRADOR DE RED GLOBAL DIGITAL | 7 | 21,675 | 21,675 |
| ADMINISTRADOR DE SISTEMAS | 3 | 19,239 | 19,239 |
| ADMINISTRADOR DEL TEATRO DEGOLLADO | 1 | 17,636 | 17,636 |
| ADMINISTRATIVO DE CONTROL DE CONFIANZA | 3 | 14,617 | 14,617 |
| ADMINISTRATIVO DE RESIDENCIA | 6 | 12,439 | 12,439 |
| ADMINISTRATIVO ESPECIALIZADO | 2194 | 6,387 | 14,155 |
| AGENTE DE CASO | 2 | 17,636 | 17,636 |
| AGENTE DEL MINISTERIO PUBLICO | 367 | 22,233 | 22,233 |
| AGENTE DEL MINISTERIO PUBLICO DE ATENCION TEMPRANA | 20 | 22,233 | 22,233 |
| AGENTE DEL MINISTERIO PUBLICO DE INVESTIGACION | 28 | 22,233 | 22,233 |
| AGENTE ESPECIALIZADO DEL MINISTERIO PUBLICO | 36 | 24,858 | 24,858 |
| AGENTE SOCIAL | 147 | 17,636 | 17,636 |
| ALBAÑIL | 3 | 11,125 | 11,125 |
| ANALISTA A | 282 | 9,722 | 12,962 |
| ANALISTA ADMINISTRATIVO | 404 | 7,309 | 12,962 |
| ANALISTA B | 142 | 9,330 | 12,439 |
| ANALISTA CONTABLE | 23 | 12,962 | 12,962 |
| ANALISTA CRIMINAL | 4 | 19,539 | 19,539 |
| ANALISTA DE COMUNICACION | 18 | 15,405 | 15,405 |
| ANALISTA DE CONTRALORIA SOCIAL | 1 | 15,405 | 15,405 |
| ANALISTA DE EVALUACION DE PROYECTOS | 14 | 19,239 | 19,239 |
| ANALISTA DE PROGRAMACION DE APOYO | 6 | 10,083 | 13,442 |
| ANALISTA DE PROYECTOS DE SALUD | 1 | 16,102 | 16,102 |
| ANALISTA DE PROYECTOS DE SALUD A | 2 | 19,239 | 19,239 |
| ANALISTA DE RECURSOS HUMANOS Y FINANCIEROS | 2 | 12,962 | 12,962 |
| ANALISTA DE SISTEMAS | 10 | 13,967 | 21,675 |
| ANALISTA DE SISTEMAS A | 39 | 19,239 | 19,239 |
| ANALISTA DE SISTEMAS B | 57 | 12,078 | 16,102 |
| ANALISTA DIGITALIZADOR EN TRANSPARENCIA | 1 | 14,155 | 14,155 |
| ANALISTA EN POLITICA SALARIAL | 1 | 19,239 | 19,239 |
| ANALISTA EN POLITICA SALARIAL A | 1 | 24,638 | 24,638 |
| ANALISTA ESPECIALIZADO | 238 | 7,740 | 15,405 |
| ANALISTA ESPECIALIZADO A | 12 | 15,405 | 15,405 |
| ANALISTA ESTADISTICO DE LA FISCALIA GENERAL | 2 | 19,539 | 19,539 |
| ANALISTA FINANCIERO | 3 | 16,102 | 16,102 |
| ANALISTA GEOGRAFO DE LA FISCALIA GENERAL | 1 | 19,539 | 19,539 |
| ANALISTA MULTIDISCIPLINARIO DE LA FISCALIA GENERAL | 10 | 24,858 | 24,858 |
| ANALISTA POLITICO | 9 | 16,102 | 16,102 |
| ANALISTA RELATOR DE LA FISCALIA GENERAL | 2 | 22,233 | 22,233 |
| APOYO ADMINISTRATIVO EN SALUD A1 | 4 | 7,731 | 7,731 |
| APOYO ADMINISTRATIVO EN SALUD A2 | 3 | 7,784 | 7,784 |
| APOYO ADMINISTRATIVO EN SALUD A3 | 2 | 7,834 | 7,834 |
| APOYO ADMINISTRATIVO EN SALUD A4 | 5 | 7,864 | 7,864 |
| APOYO ADMINISTRATIVO EN SALUD A5 | 5 | 7,894 | 7,894 |
| APOYO ADMINISTRATIVO EN SALUD A6 | 20 | 7,919 | 7,919 |
| APOYO ADMINISTRATIVO EN SALUD A7 | 26 | 7,969 | 7,969 |

GOBIERNO DEL ESTADO DE JALISCO
PRESUPUESTO DE EGRESOS PARA EL EJERCICIO FISCAL DEL AÑO 2018
Analítico de Plazas del Gobierno del Estado

| PLAZAS / PUESTO | NÚMERO DE PLAZAS | REMUNERACIONES | |
|---|------------------|----------------|--------|
| | | DE | HASTA |
| APOYO ADMINISTRATIVO EN SALUD A8 | 11 | 8,282 | 8,282 |
| APOYO ADMINISTRATIVO EN SALUD A9 | 17 | 8,416 | 8,416 |
| ARCHIVISTA | 13 | 8,346 | 11,125 |
| ARQUITECTO | 1 | 10,962 | 10,962 |
| ASESOR JURIDICO | 15 | 13,633 | 15,405 |
| ASISTENTE A | 43 | 9,722 | 12,962 |
| ASISTENTE B | 38 | 9,330 | 12,439 |
| ASISTENTE DE LOGISTICA | 2 | 16,102 | 16,102 |
| ASISTENTE TECNICO | 7 | 15,405 | 15,405 |
| AUDITOR | 141 | 7,507 | 15,405 |
| AUDITOR A | 3 | 11,554 | 11,554 |
| AUDITOR FISCAL | 170 | 15,405 | 15,405 |
| AUXILIAR ADMINISTRATIVO | 803 | 8,642 | 11,522 |
| AUXILIAR ADMINISTRATIVO DE CONCILIACION Y ARBITRAJE | 125 | 11,554 | 15,405 |
| AUXILIAR ADMINISTRATIVO DE RESIDENCIA | 8 | 11,522 | 11,522 |
| AUXILIAR ADMINISTRATIVO DEL TRIBUNAL | 8 | 15,405 | 15,405 |
| AUXILIAR CONTABLE | 25 | 10,397 | 11,708 |
| AUXILIAR DE ALMACEN | 30 | 8,642 | 11,522 |
| AUXILIAR DE COMPRAS | 8 | 11,708 | 11,708 |
| AUXILIAR DE COMUNICACION | 11 | 8,783 | 11,708 |
| AUXILIAR DE INSTRUCCION | 17 | 18,480 | 24,638 |
| AUXILIAR DE INTENDENCIA | 335 | 5,294 | 10,271 |
| AUXILIAR DE INTENDENCIA DEL TRIBUNAL | 2 | 13,442 | 13,442 |
| AUXILIAR DE JARDINERIA | 28 | 10,671 | 10,671 |
| AUXILIAR LOGISTICO | 13 | 10,083 | 13,442 |
| AUXILIAR SOCIAL | 64 | 10,619 | 14,155 |
| AYUDANTE DE COCINA | 12 | 8,006 | 10,671 |
| AYUDANTE DE MECANICO | 1 | 10,671 | 10,671 |
| AYUDANTE DE MECANICO AEREO A | 1 | 24,638 | 24,638 |
| AYUDANTE DE MECANICO AEREO DE FISCALIA | 1 | 18,077 | 18,077 |
| AYUDANTE DE SERVICIO | 57 | 8,346 | 11,125 |
| AYUNDANTIA A DE ADMINISTRACION | 1 | 21,675 | 21,675 |
| BARITONO | 4 | 9,330 | 9,330 |
| CABO | 5 | 11,125 | 11,125 |
| CAJERO | 148 | 12,439 | 12,439 |
| CAJERO RECEPTOR | 9 | 9,722 | 12,962 |
| CAMAROGRAFO A | 3 | 15,405 | 15,405 |
| CAPITAN | 2 | 70,017 | 70,017 |
| CAPTURISTA | 56 | 8,783 | 11,708 |
| CAPTURISTA A | 23 | 9,722 | 12,962 |
| CAPTURISTA DIGITALIZADOR | 10 | 12,962 | 12,962 |
| CATALOGADOR | 15 | 8,783 | 11,708 |
| CHECADOR DE ESTACIONAMIENTO | 1 | 8,346 | 8,346 |
| CHOFER | 55 | 6,969 | 11,125 |
| CHOFER BRIGADISTA | 4 | 10,671 | 10,671 |
| CHOFER DE AUTOBUS | 1 | 12,962 | 12,962 |
| CHOFER DE CARGA | 18 | 11,522 | 11,522 |
| CHOFER DE TURISMO | 2 | 14,155 | 14,155 |
| CHOFER DEL DIRECTOR GENERAL | 6 | 14,155 | 14,155 |
| CHOFER DEL SECRETARIO | 6 | 15,405 | 15,405 |
| CHOFER ESPECIALIZADO | 9 | 12,962 | 12,962 |
| CHOFER MENSAJERO | 10 | 11,125 | 11,125 |
| CHOFER TRANSPORTISTA | 23 | 9,722 | 12,962 |
| CITAS | 1 | 9,330 | 9,330 |
| COCINERO | 57 | 11,522 | 11,522 |
| COMBATIENTE | 25 | 10,671 | 10,671 |

GOBIERNO DEL ESTADO DE JALISCO
PRESUPUESTO DE EGRESOS PARA EL EJERCICIO FISCAL DEL AÑO 2018
Analítico de Plazas del Gobierno del Estado

| PLAZAS / PUESTO | NÚMERO DE PLAZAS | REMUNERACIONES | |
|---|------------------|----------------|---------|
| | | DE | HASTA |
| COMISARIO DE ATENCION A PRELIBERADOS Y LIBERADOS | 1 | 62,664 | 62,664 |
| COMISARIO DE INVESTIGACION | 1 | 56,094 | 56,094 |
| COMISARIO DE JUSTICIA PARA ADOLESCENTES | 1 | 50,402 | 50,402 |
| COMISARIO DE LA FUERZA UNICA METROPOLITANA | 1 | 56,094 | 56,094 |
| COMISARIO DE LA FUERZA UNICA REGIONAL | 1 | 56,094 | 56,094 |
| COMISARIO DE PRISION PREVENTIVA | 1 | 45,490 | 45,490 |
| COMISARIO DE REINSERCIÓN FEMENIL | 1 | 41,315 | 41,315 |
| COMISARIO DE SEGURIDAD PENITENCIARIA | 1 | 50,402 | 50,402 |
| COMISARIO DE SENTENCIADOS | 1 | 45,490 | 45,490 |
| COMISARIO GENERAL | 1 | 70,017 | 70,017 |
| COMISARIO JEFE DE INTELIGENCIA | 1 | 56,094 | 56,094 |
| COMISARIO JEFE DE LA COORD GENERAL DE PLANEACION OPERAT | 1 | 56,094 | 56,094 |
| COMISARIO JEFE DE LA SUPERVISION GENERAL | 1 | 56,094 | 56,094 |
| COMISARIO PREVENTIVO | 1 | 56,094 | 56,094 |
| COMISARIO SUBJEFE DE LA POLICIA | 1 | 62,664 | 62,664 |
| COMISIONADO DE SEGURIDAD PUBLICA | 1 | 124,828 | 124,828 |
| CONDUCTOR DE CAMION | 10 | 11,522 | 11,522 |
| CONSEJERO DE EMPLEO | 18 | 14,617 | 14,617 |
| CONSEJERO DE EMPLEO ESPECIALIZADO | 13 | 15,405 | 15,405 |
| CONSEJERO GENERAL DEL PODER EJECUTIVO | 1 | 78,235 | 78,235 |
| CONTADOR | 1 | 16,102 | 16,102 |
| CONTADOR A | 5 | 15,405 | 15,405 |
| CONTADOR B | 2 | 10,962 | 14,617 |
| CONTRALOR DEL ESTADO | 1 | 132,526 | 132,526 |
| CONTRALTO | 4 | 9,330 | 9,330 |
| COORD DE AT'N VINC DE SEG DE VISAS DE EMPLEO EXTRANJERO | 1 | 24,638 | 24,638 |
| COORD DE ATENCION A LAS PROPUESTAS DE LA CIUDADANIA | 1 | 17,636 | 17,636 |
| COORD DE CONSERVACION DE EDIFICIOS Y MONUMENTOS | 1 | 17,636 | 17,636 |
| COORD DE CTROS SECTORIALES DE INNOV Y TRANSF DE TECNOL | 1 | 37,358 | 37,358 |
| COORD DE INFORM SEGUIM Y EVALUACDE PROGR DEL CECAJ | 1 | 30,410 | 30,410 |
| COORD DE INFORM SEGUIM Y EVALUACION DE PROYECTOS | 5 | 30,410 | 30,410 |
| COORD DE INFORM SEGUIMIENTO Y EVALUACION DE PROGR | 3 | 30,410 | 30,410 |
| COORD DE MANTTO SIST DE SEMAFORIZACION COMPUTARIZADA | 1 | 21,675 | 21,675 |
| COORD DE PROGRAMAS DESCENTRALIZADOS DEL COESIDA | 1 | 30,410 | 30,410 |
| COORD DEL SISTEMA DE ATENCION MEDICAS DE URGENCIAS | 1 | 30,410 | 30,410 |
| COORDINADOR A | 328 | 12,078 | 16,102 |
| COORDINADOR A BILINGUE | 1 | 21,675 | 21,675 |
| COORDINADOR ACADEMICO | 1 | 19,239 | 19,239 |
| COORDINADOR ADMINISTRATIVO | 12 | 24,638 | 30,883 |
| COORDINADOR ADMINISTRATIVO A | 22 | 21,675 | 21,675 |
| COORDINADOR ADMINISTRATIVO B | 9 | 19,239 | 19,239 |
| COORDINADOR ADMINISTRATIVO C | 38 | 17,636 | 17,636 |
| COORDINADOR ADMINISTRATIVO DE TELECOMUNICACIONES | 1 | 24,638 | 24,638 |
| COORDINADOR ADMINISTRATIVO DEL CECAJ | 1 | 30,410 | 30,410 |
| COORDINADOR ADMINISTRATIVO DEL CEPAJ | 1 | 30,410 | 30,410 |
| COORDINADOR ADMINISTRATIVO DEL COESIDA | 1 | 30,410 | 30,410 |
| COORDINADOR ADMINISTRATIVO FINANCIERO | 2 | 27,098 | 27,098 |
| COORDINADOR B | 195 | 11,554 | 15,405 |
| COORDINADOR C | 150 | 11,554 | 15,405 |
| COORDINADOR DE ACCESIBILIDAD | 1 | 17,636 | 17,636 |
| COORDINADOR DE ACERVO CULTURAL Y LECTOR | 1 | 30,410 | 30,410 |
| COORDINADOR DE ACTUARIOS | 1 | 24,638 | 24,638 |
| COORDINADOR DE ANALISIS DE PROCESOS | 4 | 17,636 | 17,636 |
| COORDINADOR DE ANALISIS DEL ENTORNO | 1 | 33,687 | 33,687 |
| COORDINADOR DE ANALISIS DEL ENTORNO DE ADMINISTRACION | 1 | 37,358 | 37,358 |
| COORDINADOR DE ANALISIS EVALUACION Y SEGUIMIENTO | 15 | 21,675 | 21,675 |

GOBIERNO DEL ESTADO DE JALISCO
PRESUPUESTO DE EGRESOS PARA EL EJERCICIO FISCAL DEL AÑO 2018
Analítico de Plazas del Gobierno del Estado

| PLAZAS / PUESTO | NÚMERO DE PLAZAS | REMUNERACIONES | |
|---|------------------|----------------|--------|
| | | DE | HASTA |
| COORDINADOR DE ANALISIS Y PROYECTOS | 22 | 37,358 | 37,358 |
| COORDINADOR DE ANALISIS Y PROYECTOS A | 20 | 33,687 | 33,687 |
| COORDINADOR DE ANALISIS Y SEGUIMIENTO | 14 | 21,675 | 21,675 |
| COORDINADOR DE ANALISIS Y TENDENCIAS SOCIALES | 1 | 30,410 | 30,410 |
| COORDINADOR DE ANALISIS Y TRANSPARENCIA | 1 | 41,315 | 41,315 |
| COORDINADOR DE APLICACION PRESUPUESTAL | 1 | 17,636 | 17,636 |
| COORDINADOR DE APOYO | 16 | 19,239 | 19,239 |
| COORDINADOR DE AREA MEDICA | 1 | 17,636 | 17,636 |
| COORDINADOR DE AREA TECNICA | 8 | 13,229 | 17,636 |
| COORDINADOR DE ARTES AUDIOVISUALES | 1 | 21,675 | 21,675 |
| COORDINADOR DE ARTICULACION Y GESTION PROGRAMATICA | 1 | 37,358 | 37,358 |
| COORDINADOR DE ASESORES | 2 | 56,094 | 58,759 |
| COORDINADOR DE ASESORIA Y GESTORIA | 1 | 17,636 | 17,636 |
| COORDINADOR DE ASISTENCIA AL CONTRIBUYENTE | 1 | 30,410 | 30,410 |
| COORDINADOR DE ASISTENCIA SOCIAL | 1 | 17,636 | 17,636 |
| COORDINADOR DE ASUNTOS AGRARIOS | 1 | 19,239 | 19,239 |
| COORDINADOR DE ASUNTOS INTERNACIONALES | 1 | 24,638 | 24,638 |
| COORDINADOR DE ASUNTOS LABORALES | 1 | 17,636 | 17,636 |
| COORDINADOR DE AT DE DELITOS EN AGRAV DE MEN Y SEXUALES | 1 | 34,578 | 34,578 |
| COORDINADOR DE AT N Y SEGUIM DE RESULT DEL SECTOR CTRAL | 1 | 30,410 | 30,410 |
| COORDINADOR DE ATENCION A JALISCIENSES EN EL EXTRANJERO | 1 | 21,675 | 21,675 |
| COORDINADOR DE ATENCION A LA COMUNIDAD | 1 | 24,638 | 24,638 |
| COORDINADOR DE ATENCION CIUDADANA | 4 | 17,636 | 17,636 |
| COORDINADOR DE ATENCION SOCIAL | 1 | 19,239 | 19,239 |
| COORDINADOR DE AUDITORIA | 4 | 19,239 | 19,239 |
| COORDINADOR DE AUDITORIA DE SISTEMAS | 1 | 30,410 | 30,410 |
| COORDINADOR DE CALIDAD Y DESARROLLO INSTITUCIONAL | 1 | 30,410 | 30,410 |
| COORDINADOR DE CAPACITACION | 4 | 17,636 | 24,638 |
| COORDINADOR DE CAPACITACION A | 4 | 19,239 | 19,239 |
| COORDINADOR DE CAPACITACION B | 2 | 17,636 | 17,636 |
| COORDINADOR DE CAPACITACION C | 4 | 16,102 | 16,102 |
| COORDINADOR DE CAPACITACION DEL CECAJ | 1 | 16,102 | 16,102 |
| COORDINADOR DE CAPACITACION E INVESTIGACION | 2 | 19,239 | 19,239 |
| COORDINADOR DE CAPACITACION FISCAL | 1 | 17,636 | 17,636 |
| COORDINADOR DE CAPACITACION Y PROYECTOS ESPECIALES | 1 | 27,098 | 27,098 |
| COORDINADOR DE CASA JALISCO | 1 | 30,410 | 30,410 |
| COORDINADOR DE CENTRO DE DIVULGACION | 1 | 37,358 | 37,358 |
| COORDINADOR DE CENTRO PISCICOLA | 6 | 16,102 | 16,102 |
| COORDINADOR DE COMITES DE HERMANAMIENTO | 1 | 24,638 | 24,638 |
| COORDINADOR DE COMPRAS | 5 | 16,102 | 16,102 |
| COORDINADOR DE COMPRAS A | 6 | 17,636 | 17,636 |
| COORDINADOR DE COMUNICACION INTERISTITUCIONAL | 1 | 21,675 | 21,675 |
| COORDINADOR DE COMUNICACION INTERNA | 3 | 19,239 | 19,239 |
| COORDINADOR DE COMUNICACION SOCIAL | 4 | 24,638 | 24,638 |
| COORDINADOR DE COMUNICACION SOCIAL Y DIFUSION | 2 | 30,410 | 30,410 |
| COORDINADOR DE COMUNICACION Y APOYO | 3 | 27,098 | 27,098 |
| COORDINADOR DE COMUNICACION Y APOYO A | 3 | 21,675 | 21,675 |
| COORDINADOR DE COMUNICACION Y APOYO B | 2 | 17,636 | 17,636 |
| COORDINADOR DE CONCILIACION | 1 | 24,638 | 24,638 |
| COORDINADOR DE CONSTRUCCION | 2 | 17,636 | 17,636 |
| COORDINADOR DE CONTRALORIA INTERNA DE INNOVACION | 1 | 30,410 | 30,410 |
| COORDINADOR DE CONTROL DE LA GESTION | 1 | 17,636 | 17,636 |
| COORDINADOR DE CONTROL DEL PADRON VEHICULAR | 1 | 16,102 | 16,102 |
| COORDINADOR DE CONTROL PRESUPUESTAL | 1 | 19,239 | 19,239 |
| COORDINADOR DE CONTROL Y SEGUIMIENTO | 1 | 37,358 | 37,358 |
| COORDINADOR DE CONTROL Y SEGUIMIENTO A | 9 | 19,239 | 19,239 |

GOBIERNO DEL ESTADO DE JALISCO
PRESUPUESTO DE EGRESOS PARA EL EJERCICIO FISCAL DEL AÑO 2018
Analítico de Plazas del Gobierno del Estado

| PLAZAS / PUESTO | NÚMERO DE PLAZAS | REMUNERACIONES | |
|---|------------------|----------------|--------|
| | | DE | HASTA |
| COORDINADOR DE CONVENIOS Y ACUERDOS | 1 | 19,239 | 19,239 |
| COORDINADOR DE COSTOS Y CONSTRUCCION | 4 | 19,239 | 19,239 |
| COORDINADOR DE COSTOS Y CONSTRUCCION A | 3 | 17,636 | 17,636 |
| COORDINADOR DE CTROS DE ATN PRIMARIA EN ADICIONES | 13 | 21,675 | 21,675 |
| COORDINADOR DE DANZA | 1 | 21,675 | 21,675 |
| COORDINADOR DE DERECHOS HUMANOS Y DESARROLLO INTEGRAL | 1 | 16,102 | 16,102 |
| COORDINADOR DE DESARR DE PLATAFORMAS TECNOLG INDUST | 1 | 37,358 | 37,358 |
| COORDINADOR DE DESARROLLO DE NEGOCIOS | 4 | 41,315 | 41,315 |
| COORDINADOR DE DESARROLLO DE PROVEEDORES | 1 | 24,638 | 24,638 |
| COORDINADOR DE DESARROLLO E INCLUSION DIGITAL | 1 | 30,410 | 30,410 |
| COORDINADOR DE DESARROLLO RURAL A | 1 | 21,675 | 21,675 |
| COORDINADOR DE DESARROLLO RURAL B | 4 | 19,239 | 19,239 |
| COORDINADOR DE DESARROLLO RURAL C | 23 | 17,636 | 17,636 |
| COORDINADOR DE DESARROLLO SOCIAL | 1 | 17,636 | 17,636 |
| COORDINADOR DE DESARROLLO SOCIAL A | 2 | 24,638 | 24,638 |
| COORDINADOR DE DESARROLLO SOCIAL C | 1 | 15,405 | 15,405 |
| COORDINADOR DE DEUDA PUBLICA | 1 | 30,410 | 30,410 |
| COORDINADOR DE DISEÑO | 1 | 16,102 | 16,102 |
| COORDINADOR DE DIVISION | 31 | 31,406 | 31,406 |
| COORDINADOR DE DIVULG DE LA CULTURA DE PROPIEDAD INDUST | 1 | 37,358 | 37,358 |
| COORDINADOR DE ECOS CULTURA | 1 | 21,675 | 21,675 |
| COORDINADOR DE EDUCACION SUPERIOR TECNOLOGICA | 1 | 37,358 | 37,358 |
| COORDINADOR DE ENLACE | 5 | 19,532 | 21,675 |
| COORDINADOR DE ENLACE INTERINSTITUCIONAL | 2 | 16,102 | 16,102 |
| COORDINADOR DE ENTORNO SOCIOECONOMICO | 1 | 24,638 | 24,638 |
| COORDINADOR DE ESCOLAR | 1 | 21,675 | 21,675 |
| COORDINADOR DE ESPACIOS CULTURALES | 2 | 30,410 | 30,410 |
| COORDINADOR DE ESTADISTICA Y POLITICA CRIMINAL | 4 | 17,636 | 17,636 |
| COORDINADOR DE ESTRATEGIA Y POLITICA MIGRATORIA | 1 | 24,638 | 24,638 |
| COORDINADOR DE ESTUDIOS GUBERNAMENTALES | 2 | 56,094 | 56,094 |
| COORDINADOR DE ESTUDIOS MUNICIPALES | 1 | 27,098 | 27,098 |
| COORDINADOR DE ESTUDIOS PROSPECTIVOS | 1 | 27,098 | 27,098 |
| COORDINADOR DE ESTUDIOS Y PROYECTOS NORMATIVOS | 1 | 24,638 | 24,638 |
| COORDINADOR DE EVALUACION DE PROYECTOS | 8 | 21,675 | 21,675 |
| COORDINADOR DE EVALUACION Y SEGUIMIENTO | 11 | 17,636 | 17,636 |
| COORDINADOR DE EVENTOS A | 1 | 16,102 | 16,102 |
| COORDINADOR DE FINANCIAMIENTO RURAL | 1 | 24,638 | 24,638 |
| COORDINADOR DE GASTOS MENORES | 1 | 17,636 | 17,636 |
| COORDINADOR DE GESTION REGIONAL | 12 | 21,675 | 21,675 |
| COORDINADOR DE GIRAS Y EVENTOS | 3 | 21,675 | 21,675 |
| COORDINADOR DE INFORMACION DE SEGURIDAD PUBLICA | 1 | 33,687 | 33,687 |
| COORDINADOR DE INFORMACION ESTRATEGICA | 3 | 17,636 | 17,636 |
| COORDINADOR DE INFORMACION REGIONAL | 6 | 17,636 | 17,636 |
| COORDINADOR DE INFORMATICA | 7 | 17,636 | 17,636 |
| COORDINADOR DE INFORMATICA A | 19 | 21,675 | 21,675 |
| COORDINADOR DE INFORMATICA B | 11 | 19,239 | 19,239 |
| COORDINADOR DE INFORMATICA DE RURAL | 1 | 30,410 | 30,410 |
| COORDINADOR DE INFORME DE GOBIERNO | 1 | 27,098 | 27,098 |
| COORDINADOR DE INFRAESTRUCTURA RURAL | 6 | 17,636 | 17,636 |
| COORDINADOR DE INFRAESTRUCTURA Y SERVICIOS | 1 | 19,239 | 19,239 |
| COORDINADOR DE INGENIERIA EN SISTEMAS | 1 | 30,410 | 30,410 |
| COORDINADOR DE INGENIERIA VIAL | 1 | 24,638 | 24,638 |
| COORDINADOR DE INNOV Y VINCUL C/ EMPRESAS PRECURSORAS | 1 | 37,358 | 37,358 |
| COORDINADOR DE INSTALACIONES ELECTROMECANICAS | 1 | 24,638 | 24,638 |
| COORDINADOR DE INVESTIGACION | 1 | 19,239 | 19,239 |
| COORDINADOR DE INVESTIGACION CIENTIFICA Y DES TEC | 1 | 37,358 | 37,358 |

GOBIERNO DEL ESTADO DE JALISCO
PRESUPUESTO DE EGRESOS PARA EL EJERCICIO FISCAL DEL AÑO 2018
Analítico de Plazas del Gobierno del Estado

| PLAZAS / PUESTO | NÚMERO DE PLAZAS | REMUNERACIONES | |
|--|------------------|----------------|--------|
| | | DE | HASTA |
| COORDINADOR DE INVESTIGACION PARA EL DESARROLLO | 1 | 24,638 | 24,638 |
| COORDINADOR DE INVESTIGACION Y PROYECTOS | 3 | 19,239 | 19,239 |
| COORDINADOR DE INVESTIGACION Y PROYECTOS ESPECIALES | 1 | 21,675 | 21,675 |
| COORDINADOR DE LA COMISION DE ADQUISICIONES | 7 | 19,239 | 19,239 |
| COORDINADOR DE LA UNIDAD DE INVESTIG DE HOMICIDIOS DOLOSOS | 1 | 50,402 | 50,402 |
| COORDINADOR DE LITERATURA | 1 | 21,675 | 21,675 |
| COORDINADOR DE LOS CENTROS ADMVOS PRIMARIOS DEL CECAJ | 1 | 30,410 | 30,410 |
| COORDINADOR DE LOS CONSEJOS REGIONALES DE SEG.PUBLICA | 1 | 24,638 | 24,638 |
| COORDINADOR DE MANTENIMIENTO | 1 | 17,636 | 17,636 |
| COORDINADOR DE MANTENIMIENTO A | 3 | 19,239 | 19,239 |
| COORDINADOR DE MANTENIMIENTO VEHICULAR | 2 | 16,102 | 16,102 |
| COORDINADOR DE MEDICINA DEL TRABAJO | 1 | 37,358 | 37,358 |
| COORDINADOR DE MEDIOS DE COMUNICACION DEL CECAJ | 1 | 16,102 | 16,102 |
| COORDINADOR DE MEDIOS DE COMUNICACION | 1 | 50,402 | 50,402 |
| COORDINADOR DE MOVIMIENTOS AL IMSS | 1 | 24,638 | 24,638 |
| COORDINADOR DE MUSICA | 1 | 21,675 | 21,675 |
| COORDINADOR DE NOMINA DEL EJECUTIVO | 1 | 17,636 | 17,636 |
| COORDINADOR DE NORMATIVIDAD ADMINISTRATIVA | 3 | 19,239 | 19,239 |
| COORDINADOR DE NORMATIVIDAD DE CAPACITACION | 2 | 21,675 | 21,675 |
| COORDINADOR DE NORMATIVIDAD DE SELECCION | 1 | 21,675 | 21,675 |
| COORDINADOR DE NOTIFICACION FISCAL | 1 | 17,636 | 17,636 |
| COORDINADOR DE NOTIFICACION Y EJECUCION | 1 | 21,675 | 21,675 |
| COORDINADOR DE NUTRICION EN SALUD | 1 | 30,410 | 30,410 |
| COORDINADOR DE OBRA | 7 | 19,239 | 19,239 |
| COORDINADOR DE OBRA CIVIL | 1 | 24,638 | 24,638 |
| COORDINADOR DE OPERACION DEL SISTEMA | 1 | 19,239 | 19,239 |
| COORDINADOR DE OPTIMIZACION DE RECURSOS | 2 | 21,675 | 21,675 |
| COORDINADOR DE OPTIMIZACION DE RECURSOS A | 1 | 19,239 | 19,239 |
| COORDINADOR DE OPTIMIZACION DE RECURSOS HUMANOS | 1 | 19,239 | 19,239 |
| COORDINADOR DE ORDENAMIENTO ECOLOGICO | 1 | 19,239 | 19,239 |
| COORDINADOR DE ORIENTACION Y CAPACITACION DEL CECAJ | 1 | 30,410 | 30,410 |
| COORDINADOR DE PAGADURIA | 1 | 15,405 | 15,405 |
| COORDINADOR DE PARTICIPACION CIUDADANA | 1 | 17,636 | 17,636 |
| COORDINADOR DE PLAN MUNICIPAL DEL CECAJ | 1 | 19,239 | 19,239 |
| COORDINADOR DE PLANEACION | 2 | 17,213 | 21,675 |
| COORDINADOR DE PLANEACION DE CEPAJ | 1 | 30,410 | 30,410 |
| COORDINADOR DE PLANEACION DE RECURSOS HUMANOS | 1 | 21,675 | 21,675 |
| COORDINADOR DE PLANEACION E INFORMACION | 1 | 30,410 | 30,410 |
| COORDINADOR DE PLANEACION E INFORMACION A | 16 | 27,098 | 27,098 |
| COORDINADOR DE PLANEACION E INFORMACION B | 1 | 19,239 | 19,239 |
| COORDINADOR DE PLANEACION INSTITUCIONAL | 1 | 19,239 | 19,239 |
| COORDINADOR DE PLANEACION OPERATIVA DE LA POLICIA INVESTIG | 1 | 50,402 | 50,402 |
| COORDINADOR DE PLANEACION SEGUIMIENTO Y EVALUACION | 12 | 24,638 | 24,638 |
| COORDINADOR DE POLIGRAFIA | 1 | 24,638 | 24,638 |
| COORDINADOR DE POLITICAS PUBLICAS | 1 | 17,636 | 17,636 |
| COORDINADOR DE PRESTACIONES | 1 | 21,675 | 21,675 |
| COORDINADOR DE PROCESOS FISCALES | 1 | 33,687 | 33,687 |
| COORDINADOR DE PROG DE AHORRO DE ENERGIA ELECTRICA | 1 | 17,636 | 17,636 |
| COORDINADOR DE PROGRAMAS SOCIALES | 1 | 19,239 | 19,239 |
| COORDINADOR DE PROGRAMAS Y PROYECTOS DE INNOVACION | 4 | 30,410 | 30,410 |
| COORDINADOR DE PROMOCION COMUNITARIA | 8 | 16,102 | 16,102 |
| COORDINADOR DE PROMOCION ECONOMICA REGIONAL | 1 | 16,102 | 16,102 |
| COORDINADOR DE PROTECCION AL AMBIENTE | 1 | 19,239 | 19,239 |
| COORDINADOR DE PROTECCION AL PATRIMONIO VEHICULAR | 1 | 30,410 | 30,410 |
| COORDINADOR DE PROTECCION DE RECURSOS NATURALES | 2 | 19,239 | 19,239 |
| COORDINADOR DE PROTECCION Y GESTORIA JURIDICA | 1 | 19,239 | 19,239 |

GOBIERNO DEL ESTADO DE JALISCO
PRESUPUESTO DE EGRESOS PARA EL EJERCICIO FISCAL DEL AÑO 2018
Analítico de Plazas del Gobierno del Estado

| PLAZAS / PUESTO | NÚMERO DE PLAZAS | REMUNERACIONES | |
|---|------------------|----------------|--------|
| | | DE | HASTA |
| COORDINADOR DE PROYECTO Y EVALUACION | 3 | 17,636 | 17,636 |
| COORDINADOR DE PROYECTOS | 6 | 19,239 | 19,239 |
| COORDINADOR DE PROYECTOS A EN SALUD | 1 | 30,410 | 30,410 |
| COORDINADOR DE PROYECTOS ARQUITECTONICOS | 1 | 24,638 | 24,638 |
| COORDINADOR DE PROYECTOS DE DESARR E INTEGRACION SOCIAL | 1 | 30,410 | 30,410 |
| COORDINADOR DE PROYECTOS DE SALUD | 1 | 33,687 | 33,687 |
| COORDINADOR DE PROYECTOS ESTRATEGICOS | 35 | 30,410 | 30,410 |
| COORDINADOR DE PROYECTOS ESTRATEGICOS Y POLITICOS | 1 | 45,490 | 45,490 |
| COORDINADOR DE PROYECTOS GUBERNAMENTALES | 1 | 50,402 | 50,402 |
| COORDINADOR DE PROYECTOS JURIDICOS DEL GOBERNADOR | 1 | 41,315 | 41,315 |
| COORDINADOR DE PROYECTOS PARA LA GESTION PUBLICA | 8 | 21,675 | 21,675 |
| COORDINADOR DE PSICOLOGIA | 1 | 24,638 | 24,638 |
| COORDINADOR DE RACIONALIZACION DE ESPACIOS | 1 | 24,638 | 24,638 |
| COORDINADOR DE REC FINANCIEROS Y CONTROL PRESUPUESTAL | 1 | 24,638 | 24,638 |
| COORDINADOR DE REC FINANCIEROS Y MATERIALES DE INNOV | 1 | 27,098 | 27,098 |
| COORDINADOR DE RECAUDACION FORANEA | 1 | 21,675 | 21,675 |
| COORDINADOR DE RECURSOS FEDERALES AL EMPLEO | 1 | 21,675 | 21,675 |
| COORDINADOR DE RECURSOS FINANCIEROS | 3 | 17,636 | 17,636 |
| COORDINADOR DE RECURSOS FINANCIEROS DE PLANEACION | 1 | 30,410 | 30,410 |
| COORDINADOR DE RECURSOS FINANCIEROS Y MATERIALES | 1 | 21,675 | 21,675 |
| COORDINADOR DE RECURSOS HUMANOS | 7 | 17,636 | 17,636 |
| COORDINADOR DE RECURSOS HUMANOS A | 4 | 19,239 | 19,239 |
| COORDINADOR DE RECURSOS HUMANOS DE INNOVACION | 1 | 27,098 | 27,098 |
| COORDINADOR DE RECURSOS HUMANOS DE LA SEPAF | 1 | 30,410 | 30,410 |
| COORDINADOR DE RECURSOS HUMANOS DE PLANEACION | 1 | 30,410 | 30,410 |
| COORDINADOR DE RECURSOS HUMANOS Y LABORAL | 5 | 30,410 | 30,410 |
| COORDINADOR DE RECURSOS MATERIALES | 4 | 17,636 | 17,636 |
| COORDINADOR DE RECURSOS MATERIALES A | 3 | 19,239 | 19,239 |
| COORDINADOR DE RED DE CENTROS CULTURALES | 1 | 27,098 | 27,098 |
| COORDINADOR DE RED GLOBAL DIGITAL | 1 | 27,098 | 27,098 |
| COORDINADOR DE RELACIONES PUBLICAS | 3 | 24,638 | 24,638 |
| COORDINADOR DE RELACIONES PUBLICAS A | 2 | 30,410 | 30,410 |
| COORDINADOR DE SEGUIMIENTO | 20 | 17,636 | 17,636 |
| COORDINADOR DE SEGUROS | 1 | 24,638 | 24,638 |
| COORDINADOR DE SEMAFOROS | 7 | 17,636 | 17,636 |
| COORDINADOR DE SERVICIOS GENERALES | 1 | 21,675 | 21,675 |
| COORDINADOR DE SERVICIOS Y ESTADISTICAS DE PERSONAL | 1 | 21,675 | 21,675 |
| COORDINADOR DE SERVICIOS Y PROGRAMAS TRANSVERSALES | 1 | 24,638 | 24,638 |
| COORDINADOR DE SISTEMA ESTATAL DE EMPRENDUR E INCUB | 1 | 30,410 | 30,410 |
| COORDINADOR DE SISTEMAS Y TRANSPARENCIA | 1 | 30,410 | 30,410 |
| COORDINADOR DE SOPORTE TECNICO | 1 | 19,239 | 19,239 |
| COORDINADOR DE SOPORTE Y SERVICIOS | 1 | 24,638 | 24,638 |
| COORDINADOR DE SUBCONSEJOS DEL COESIDA | 1 | 30,410 | 30,410 |
| COORDINADOR DE TEATRO | 1 | 21,675 | 21,675 |
| COORDINADOR DE TRADUCCION E INFORMACION | 1 | 15,405 | 15,405 |
| COORDINADOR DE TRAMITES | 1 | 15,405 | 15,405 |
| COORDINADOR DE TRANSPARENCIA | 3 | 17,636 | 17,636 |
| COORDINADOR DE TRANSPARENCIA DE GENERAL DE GOBIERNO | 1 | 19,239 | 19,239 |
| COORDINADOR DE UNIDAD DE RIEGO | 1 | 24,638 | 24,638 |
| COORDINADOR DE UNIDAD DE TRANSPARENCIA DE INNOVACION | 1 | 19,239 | 19,239 |
| COORDINADOR DE UNIDAD DE TRANSPARENCIA E INFORMACION | 1 | 24,638 | 24,638 |
| COORDINADOR DE UNIVERSIDADES TECNOLOGICAS INCORPOR | 1 | 37,358 | 37,358 |
| COORDINADOR DE VINCULACION CON DEPEND OPDS Y CAPACT | 1 | 37,358 | 37,358 |
| COORDINADOR DE VINCULACION CON DEPENDENCIAS | 1 | 17,636 | 17,636 |
| COORDINADOR DE VINCULACION EXTERIOR | 1 | 19,239 | 19,239 |
| COORDINADOR DE VINCULACION INTERINSTITUCIONAL Y SOCIAL | 1 | 24,638 | 24,638 |

GOBIERNO DEL ESTADO DE JALISCO
PRESUPUESTO DE EGRESOS PARA EL EJERCICIO FISCAL DEL AÑO 2018
Analítico de Plazas del Gobierno del Estado

| PLAZAS / PUESTO | NÚMERO DE PLAZAS | REMUNERACIONES | |
|--|------------------|----------------|--------|
| | | DE | HASTA |
| COORDINADOR DE VINCULACION MULTISECTORIAL | 1 | 45,490 | 45,490 |
| COORDINADOR DE VINCULACION SOCIAL | 1 | 30,410 | 30,410 |
| COORDINADOR DE VINCULACION Y GESTION | 1 | 21,675 | 21,675 |
| COORDINADOR DE VISITADURIA | 2 | 22,233 | 22,233 |
| COORDINADOR DE VISITADURIA A | 1 | 24,638 | 24,638 |
| COORDINADOR DE VUELOS | 1 | 19,239 | 19,239 |
| COORDINADOR DE ZONA | 8 | 24,638 | 24,638 |
| COORDINADOR DEL COMITE DE PARTICIP SOCIAL ANTICORRUPCION | 5 | 21,675 | 21,675 |
| COORDINADOR DEL DESPACHO DEL CONTRALOR | 1 | 19,239 | 19,239 |
| COORDINADOR DEL FOMENTO DE ZONAS ESTRATEGICAS | 1 | 21,675 | 21,675 |
| COORDINADOR DEL PROGRAMA MEJORAMIENTO DE VIVIENDA | 1 | 16,102 | 16,102 |
| COORDINADOR DEL VOLUNTARIADO | 1 | 15,405 | 15,405 |
| COORDINADOR EJECUTIVO | 2 | 19,239 | 19,239 |
| COORDINADOR EJECUTIVO DE AREA NATURAL PROTEJIDA | 2 | 24,638 | 24,638 |
| COORDINADOR EJECUTIVO DE RECURSOS HUMANOS | 2 | 21,675 | 21,675 |
| COORDINADOR EN MANTENIMIENTO DE AREAS DE SEGURIDAD | 1 | 22,233 | 22,233 |
| COORDINADOR EN MEDIOS Y REDES SOCIALES DE INNOVACION | 1 | 19,239 | 19,239 |
| COORDINADOR EN NORMATIVIDAD Y PROCESOS LEGISLATIVOS | 1 | 27,098 | 27,098 |
| COORDINADOR ESPECIALIZADO | 62 | 19,239 | 30,883 |
| COORDINADOR ESPECIALIZADO A | 68 | 24,638 | 24,638 |
| COORDINADOR ESPECIALIZADO B | 37 | 21,675 | 21,675 |
| COORDINADOR ESPECIALIZADO DE INFORMACION Y ESTADISTICAS | 3 | 27,098 | 27,098 |
| COORDINADOR ESPECIALIZADO DE LA PROEPA | 1 | 24,638 | 24,638 |
| COORDINADOR ESPECIALIZADO DE OBRAS PUBLICAS | 1 | 24,638 | 24,638 |
| COORDINADOR ESPECIALIZADO DE PLANEACION Y URBANIZACION | 1 | 24,638 | 24,638 |
| COORDINADOR ESPECIALIZADO DEL CECAJ | 1 | 19,239 | 19,239 |
| COORDINADOR ESPECIALIZADO EN INFORMATICA | 14 | 30,410 | 30,410 |
| COORDINADOR ESPECIALIZADO EN MEDIO AMBIENTE | 1 | 27,098 | 27,098 |
| COORDINADOR ESPECIALIZADO ISO 9000 | 1 | 21,675 | 21,675 |
| COORDINADOR ESTATAL DE REDES Y TELECOMUNICACIONES | 3 | 24,638 | 24,638 |
| COORDINADOR FINANCIERO | 3 | 17,636 | 17,636 |
| COORDINADOR FINANCIERO CONTABLE | 5 | 21,675 | 21,675 |
| COORDINADOR GENERAL ADMINISTRATIVO | 1 | 62,664 | 62,664 |
| COORDINADOR GENERAL DE ADMON Y PROFESIONALIZACION | 1 | 78,235 | 78,235 |
| COORDINADOR GENERAL DE ANALISIS JURIDICOS | 1 | 62,664 | 62,664 |
| COORDINADOR GENERAL DE ANALISIS Y PROSPECTIVA SOCIAL | 1 | 62,664 | 62,664 |
| COORDINADOR GENERAL DE ASUNTOS JURIDICOS | 1 | 62,664 | 62,664 |
| COORDINADOR GENERAL DE ASUNTOS SOCIALES | 1 | 62,664 | 62,664 |
| COORDINADOR GENERAL DE ATENCION CIUDADANA | 1 | 62,664 | 62,664 |
| COORDINADOR GENERAL DE COMPETITIVIDAD EMPRESARIAL | 1 | 69,283 | 69,283 |
| COORDINADOR GENERAL DE DEUDA PUBLICA Y FINANCIAMIEN A MPIO | 1 | 45,490 | 45,490 |
| COORDINADOR GENERAL DE DIFUSION E IMAGEN VIAL | 1 | 62,664 | 62,664 |
| COORDINADOR GENERAL DE ENLACE INSTITUCIONAL | 1 | 62,664 | 62,664 |
| COORDINADOR GENERAL DE GESTION GUBERNAMENTAL | 1 | 70,017 | 70,017 |
| COORDINADOR GENERAL DE INNOVACION CIENCIA Y TECNOLOGIA | 1 | 70,017 | 70,017 |
| COORDINADOR GENERAL DE LO CONSULTIVO | 1 | 56,094 | 56,094 |
| COORDINADOR GENERAL DE PROYECTOS | 10 | 45,490 | 45,490 |
| COORDINADOR GENERAL DE PROYECTOS A | 4 | 70,017 | 70,017 |
| COORDINADOR GENERAL DE PROYECTOS B | 28 | 41,315 | 41,315 |
| COORDINADOR GENERAL DE PROYECTOS DE FISCALIA | 1 | 62,664 | 62,664 |
| COORDINADOR GENERAL DE PROYECTOS DE FISCALIA A | 1 | 78,235 | 78,235 |
| COORDINADOR GENERAL DE PROYECTOS ESPECIALES | 3 | 50,402 | 50,402 |
| COORDINADOR GENERAL DE PROYECTOS ESTRATEGICOS | 14 | 56,094 | 56,094 |
| COORDINADOR GENERAL DE VINCULACION EN EL EXTRANJERO | 1 | 62,664 | 62,664 |
| COORDINADOR GENERAL DEL CENTRO DE JUSTICIA | 1 | 56,094 | 56,094 |
| COORDINADOR GENERAL DEL FONDO DE APOYO A MUNICIPIOS | 1 | 70,017 | 70,017 |

GOBIERNO DEL ESTADO DE JALISCO
PRESUPUESTO DE EGRESOS PARA EL EJERCICIO FISCAL DEL AÑO 2018
Analítico de Plazas del Gobierno del Estado

| PLAZAS / PUESTO | NÚMERO DE PLAZAS | REMUNERACIONES | |
|--|------------------|----------------|--------|
| | | DE | HASTA |
| COORDINADOR GRAL DE PROC FISCALES FED | 1 | 56,094 | 56,094 |
| COORDINADOR GRAL DE TRANSPARENCIA Y INFORM PUBLICA | 1 | 70,017 | 70,017 |
| COORDINADOR INTERINSTITUCIONAL Y MUNICIPAL DEL CECAJ | 1 | 30,410 | 30,410 |
| COORDINADOR INTERNO | 4 | 17,636 | 17,636 |
| COORDINADOR JURIDICO | 23 | 21,675 | 22,186 |
| COORDINADOR JURIDICO A | 12 | 19,239 | 19,239 |
| COORDINADOR JURIDICO B | 41 | 17,636 | 17,636 |
| COORDINADOR JURIDICO DE INGRESOS | 1 | 30,410 | 30,410 |
| COORDINADOR JURIDICO DE INNOVACION | 1 | 30,410 | 30,410 |
| COORDINADOR JURIDICO DE PERSONAL | 1 | 37,358 | 37,358 |
| COORDINADOR JURIDICO DEL CECAJ | 1 | 16,102 | 16,102 |
| COORDINADOR JURIDICO Y DE INTEGRACION DE RESULTADOS | 1 | 24,638 | 24,638 |
| COORDINADOR MEDICO Y TOXICOLOGICO | 1 | 24,638 | 24,638 |
| COORDINADOR NORMATIVO | 2 | 19,239 | 19,239 |
| COORDINADOR OPERATIVO | 3 | 17,636 | 17,636 |
| COORDINADOR OPERATIVO DE COMUNICACIONES | 1 | 30,410 | 30,410 |
| COORDINADOR OPERATIVO DE PROYECCION GUBERNAMENTAL | 1 | 37,358 | 37,358 |
| COORDINADOR OPERATIVO DE SEGURIDAD A FUNCIONARIOS | 2 | 70,017 | 70,017 |
| COORDINADOR OPERATIVO DE TELECOMUNICACIONES | 1 | 30,410 | 30,410 |
| COORDINADOR OPERATIVO DEL CEPAJ | 1 | 30,410 | 30,410 |
| COORDINADOR OPERATIVO DEL ESCUADRON TACTICO AEREO | 1 | 70,017 | 70,017 |
| COORDINADOR ORGANIZACIONAL A | 11 | 21,675 | 21,675 |
| COORDINADOR REGIONAL | 34 | 17,636 | 17,636 |
| COORDINADOR REGIONAL A | 13 | 19,239 | 19,239 |
| COORDINADOR TECNICO | 46 | 17,636 | 22,186 |
| COORDINADOR TECNICO DE LA UNIDAD ADMVA DE APOYO | 1 | 41,315 | 41,315 |
| CORRECTOR TIPOGRAFICO | 1 | 13,442 | 13,442 |
| DELEGADO GENERAL REGIONAL | 12 | 56,094 | 56,094 |
| DELEGADO REGIONAL | 3 | 17,636 | 17,636 |
| DELEGADO REGIONAL DE LA SECRETARÍA DE EDUCACIÓN VALLES (AMEC | 1 | 38,208 | 38,208 |
| DELEGADO REGIONAL DE LA SRIA. DE EDUCACIÓN ALTOS NORTE LAGOS | 1 | 38,208 | 38,208 |
| DELEGADO REGIONAL DE LA SRIA. DE EDUCACIÓN CENTRO 1 GUADALAJ | 1 | 42,280 | 42,280 |
| DELEGADO REGIONAL DE LA SRIA. DE EDUCACIÓN COSTA NORTE PUERT | 1 | 38,208 | 38,208 |
| DELEGADO REGIONAL DE LA SRIA. DE EDUCACION SIERRA DE AMULA E | 1 | 38,208 | 38,208 |
| DIBUJANTE | 6 | 7,134 | 12,439 |
| DICTAMINADOR | 2 | 14,617 | 14,617 |
| DIR DE AREA DE VISITAD AUDITORIA AL DESEMP Y RESPONS ADMVAS | 1 | 33,687 | 33,687 |
| DIR DE AREA DEL CTRO DE INNOV P/EL ACELERAM Y DESARR ECON | 1 | 45,490 | 45,490 |
| DIR DE LO CONTEN CONSUL P/DET NO EJER ACC PENAL RESER Y ARCH | 1 | 33,687 | 33,687 |
| DIR DE U/INV DELIT VS TRAT DE PERS MUJER MEN Y DELIT SEX | 1 | 56,094 | 56,094 |
| DIR GRAL CTRO DE ATN Y PROT A OFEND VICT Y TEST DE DELIT | 1 | 50,402 | 50,402 |
| DIRECTOR AREA DE APOYO FINANCIERO MUNICIPAL | 1 | 45,490 | 45,490 |
| DIRECTOR DE A DE CONST Z CTRO SUR SUREST CIENEGA ALTO S Y N | 1 | 30,410 | 30,410 |
| DIRECTOR DE ADMINISTRATIVO LABORAL E INFRACCIONES ADMINISTRA | 1 | 34,487 | 34,487 |
| DIRECTOR DE AMPARO AGRAV 2DA INST Y PROC DE EXTINC DE DOMIN | 1 | 33,687 | 33,687 |
| DIRECTOR DE AREA ADMIVA DE SRIA DEL TRAB Y PREV SOC | 1 | 37,358 | 37,358 |
| DIRECTOR DE AREA ADMVA DE UNIDADES ADVAS DE APOYO | 1 | 62,664 | 62,664 |
| DIRECTOR DE AREA AGRICOLA | 1 | 37,358 | 37,358 |
| DIRECTOR DE AREA CONTROL PRESUPUESTAL | 1 | 30,410 | 30,410 |
| DIRECTOR DE AREA DE ACUACULTURA DE AGUAS INTERIORES | 1 | 30,410 | 30,410 |
| DIRECTOR DE AREA DE ACUACULTURA DE PESCA DEL LITORAL | 1 | 30,410 | 30,410 |
| DIRECTOR DE AREA DE ADMINISTRACION TRIBUTARIA FORANEA | 1 | 45,490 | 45,490 |
| DIRECTOR DE AREA DE ADMON TRIBUTARIA METROPOLITANA | 1 | 45,490 | 45,490 |
| DIRECTOR DE AREA DE ADMON Y VALIDACION DE PROYECTOS | 1 | 37,358 | 37,358 |
| DIRECTOR DE AREA DE ADQUISICIONES | 1 | 41,315 | 41,315 |
| DIRECTOR DE AREA DE ALMACENES | 1 | 45,490 | 45,490 |

GOBIERNO DEL ESTADO DE JALISCO
PRESUPUESTO DE EGRESOS PARA EL EJERCICIO FISCAL DEL AÑO 2018
Analítico de Plazas del Gobierno del Estado

| PLAZAS / PUESTO | NÚMERO DE PLAZAS | REMUNERACIONES | |
|---|------------------|----------------|--------|
| | | DE | HASTA |
| DIRECTOR DE AREA DE ANALISIS JURIDICO | 1 | 41,315 | 41,315 |
| DIRECTOR DE AREA DE ANALISIS Y ESTADISTICAS | 1 | 33,687 | 33,687 |
| DIRECTOR DE AREA DE ANALISIS Y PROYECTOS JURIDICOS | 1 | 33,687 | 33,687 |
| DIRECTOR DE AREA DE ANALISIS Y SEGUIMIENTO DE PROYECTOS | 1 | 41,315 | 41,315 |
| DIRECTOR DE AREA DE APLICACION Y SOPORTE TECNOLOGICO | 1 | 45,490 | 45,490 |
| DIRECTOR DE AREA DE APOYO A OFICIALIAS | 1 | 30,410 | 30,410 |
| DIRECTOR DE AREA DE APOYO INST EN EL COMBATE A LA CORRUP Y MONITOREO DE CTROL INT | 1 | 37,358 | 37,358 |
| DIRECTOR DE AREA DE ARMONIZACION CONTABLE | 1 | 41,315 | 41,315 |
| DIRECTOR DE AREA DE ARQUITECTURA Y URBANISMO | 1 | 37,358 | 37,358 |
| DIRECTOR DE AREA DE ASESORIA EN SISTEMAS E INFORMATICA | 1 | 37,358 | 37,358 |
| DIRECTOR DE AREA DE ASESORIA Y GESTION DE TRAMITES | 1 | 30,410 | 30,410 |
| DIRECTOR DE AREA DE ASISTENCIA SOCIAL Y PSICOLOGIA | 1 | 37,358 | 37,358 |
| DIRECTOR DE AREA DE ASUNTOS INTERNACIONALES | 1 | 50,402 | 50,402 |
| DIRECTOR DE AREA DE ATENCION A MUNICIPIOS | 2 | 33,687 | 41,315 |
| DIRECTOR DE AREA DE ATENCION A PROGRAMAS P/EL ADULTO MAYOR | 1 | 33,687 | 33,687 |
| DIRECTOR DE AREA DE ATENCION A SECTORES PRODUCTIVOS | 1 | 37,358 | 37,358 |
| DIRECTOR DE AREA DE ATENCION SOCIAL | 1 | 45,490 | 45,490 |
| DIRECTOR DE AREA DE ATN A ENTES FISCALIZADORES | 1 | 41,315 | 41,315 |
| DIRECTOR DE AREA DE ATN DE ADOLEC EN CONFLICTO CON LA LEY | 1 | 56,094 | 56,094 |
| DIRECTOR DE AREA DE AUDIENCIA PUBLICA | 1 | 33,687 | 33,687 |
| DIRECTOR DE AREA DE AUDITORIA | 1 | 41,315 | 41,315 |
| DIRECTOR DE AREA DE AUDITORIA DE DEPEND DEL EJECUTIVO | 2 | 37,358 | 37,358 |
| DIRECTOR DE AREA DE AUDITORIA DE ORGANISMOS PARAESTAT | 2 | 37,358 | 37,358 |
| DIRECTOR DE AREA DE AUDITORIA FISCAL | 1 | 45,490 | 45,490 |
| DIRECTOR DE AREA DE BANCO DE PROYECTOS | 1 | 41,315 | 41,315 |
| DIRECTOR DE AREA DE CAJA GENERAL | 1 | 45,490 | 45,490 |
| DIRECTOR DE AREA DE CAPACITACION LABORAL | 1 | 33,687 | 33,687 |
| DIRECTOR DE AREA DE CAPACITACION Y COMPETITIVIDAD | 1 | 33,687 | 33,687 |
| DIRECTOR DE AREA DE CARRERAS | 1 | 33,687 | 33,687 |
| DIRECTOR DE AREA DE CATASTRO DEL ESTADO | 1 | 41,315 | 41,315 |
| DIRECTOR DE AREA DE CERTIFICACIONES | 1 | 30,410 | 30,410 |
| DIRECTOR DE AREA DE CERTIFICADOS DE REGISTROS DE PROPIEDAD | 1 | 30,410 | 30,410 |
| DIRECTOR DE AREA DE COMERCIALIZACION | 1 | 30,410 | 30,410 |
| DIRECTOR DE AREA DE COMUNIC DIFUSION Y RELAC PUBLICAS | 1 | 30,410 | 30,410 |
| DIRECTOR DE AREA DE COMUNICACION SOCIAL | 1 | 41,315 | 41,315 |
| DIRECTOR DE AREA DE CONSERV Y RACIONALIZACION DE ESPACIOS | 1 | 41,315 | 41,315 |
| DIRECTOR DE AREA DE CONSERVACION Y MAQUINARIA | 1 | 33,687 | 33,687 |
| DIRECTOR DE AREA DE CONST Z NTE V SIERRA OCCTAL COSTA N Y S | 1 | 30,410 | 30,410 |
| DIRECTOR DE AREA DE CONSTRUCC DE CARRETERAS E INFRAESTRUC | 1 | 33,687 | 33,687 |
| DIRECTOR DE AREA DE CONSTRUCCION RURAL Y SUPERVISION | 1 | 37,358 | 37,358 |
| DIRECTOR DE AREA DE CONTABILIDAD | 1 | 45,490 | 45,490 |
| DIRECTOR DE AREA DE CONTRALORIA SOCIAL | 1 | 37,358 | 37,358 |
| DIRECTOR DE AREA DE CONTROL DE PERSONAL | 1 | 45,490 | 45,490 |
| DIRECTOR DE AREA DE CONTROL DE PROCESOS Y AUDIENCIA | 1 | 56,094 | 56,094 |
| DIRECTOR DE AREA DE CONTROL DE TRAFICO | 1 | 37,358 | 37,358 |
| DIRECTOR DE AREA DE CONTROL PATRIMONIAL | 1 | 41,315 | 41,315 |
| DIRECTOR DE AREA DE CONVENIOS Y CONTRATOS GUBERNAM | 1 | 41,315 | 41,315 |
| DIRECTOR DE AREA DE CONVENIOS Y REGULARIZACION | 1 | 33,687 | 33,687 |
| DIRECTOR DE AREA DE COOPERACION INTERNACIONAL | 1 | 33,687 | 33,687 |
| DIRECTOR DE AREA DE CRIMINALISTICA | 1 | 33,687 | 33,687 |
| DIRECTOR DE AREA DE CULTURAS POPULARES | 1 | 30,410 | 30,410 |
| DIRECTOR DE AREA DE CUMPLIMIENTO DE MANDTOS JUDIC DE FC | 1 | 33,687 | 33,687 |
| DIRECTOR DE AREA DE DATOS ABIERTOS | 1 | 41,315 | 41,315 |
| DIRECTOR DE AREA DE DELEGACIONES | 1 | 30,410 | 30,410 |
| DIRECTOR DE AREA DE DESARR DE PLATAFORMAS TECNOL Y DIVULG | 1 | 45,490 | 45,490 |
| DIRECTOR DE AREA DE DESARROLLO COMERCIAL | 1 | 30,410 | 30,410 |

GOBIERNO DEL ESTADO DE JALISCO
PRESUPUESTO DE EGRESOS PARA EL EJERCICIO FISCAL DEL AÑO 2018
Analítico de Plazas del Gobierno del Estado

| PLAZAS / PUESTO | NÚMERO DE PLAZAS | REMUNERACIONES | |
|--|------------------|----------------|--------|
| | | DE | HASTA |
| DIRECTOR DE AREA DE DESARROLLO DE CAPACIDADES RURALES | 1 | 30,410 | 30,410 |
| DIRECTOR DE AREA DE DESARROLLO DE PROVEEDORES | 1 | 41,315 | 41,315 |
| DIRECTOR DE AREA DE DESARROLLO DE REGIONES PRIORITARIAS | 1 | 30,410 | 30,410 |
| DIRECTOR DE AREA DE DESARROLLO EN REGIONES PRIORITARIAS | 1 | 33,687 | 33,687 |
| DIRECTOR DE AREA DE DESARROLLO INSTITUCIONAL | 1 | 30,410 | 30,410 |
| DIRECTOR DE AREA DE DESARROLLO MUNICIPAL | 1 | 30,410 | 30,410 |
| DIRECTOR DE AREA DE DESARROLLO ORGANIZACIONAL | 1 | 41,315 | 41,315 |
| DIRECTOR DE AREA DE DESARROLLO REGIONAL | 1 | 33,687 | 33,687 |
| DIRECTOR DE AREA DE DESARROLLO Y FORTALECIMIENTO SOCIAL | 1 | 37,358 | 37,358 |
| DIRECTOR DE AREA DE DEUDA PUB Y CTRL OBLIG FINANCIERAS INST | 1 | 41,315 | 41,315 |
| DIRECTOR DE AREA DE DIFUSION SOCIAL | 1 | 45,490 | 45,490 |
| DIRECTOR DE AREA DE ECOSISTEMAS Y BIODIVERSIDAD | 1 | 30,410 | 30,410 |
| DIRECTOR DE AREA DE EDUCACION SUPERIOR | 1 | 45,490 | 45,490 |
| DIRECTOR DE AREA DE ENLACE CIUDADANO Y AUTORIDADES | 1 | 33,687 | 33,687 |
| DIRECTOR DE AREA DE ENLACE CON FISCALIAS | 1 | 33,687 | 33,687 |
| DIRECTOR DE AREA DE ENLACE DE PROGR GUBERN P/INFRAESTR | 1 | 33,687 | 33,687 |
| DIRECTOR DE AREA DE ENLACE JURIDICO | 1 | 33,687 | 33,687 |
| DIRECTOR DE AREA DE ENTIDADES PARAESTATALES | 1 | 41,315 | 41,315 |
| DIRECTOR DE AREA DE ESTRATEGIAS EDUCATIVAS | 1 | 33,687 | 33,687 |
| DIRECTOR DE AREA DE ESTUDIOS LEGISLATIVOS | 1 | 41,315 | 41,315 |
| DIRECTOR DE AREA DE ESTUDIOS Y PROYECTOS NORMATIVOS | 1 | 30,410 | 30,410 |
| DIRECTOR DE AREA DE ESTUDIOS Y PROYECTOS VIALES | 1 | 37,358 | 37,358 |
| DIRECTOR DE AREA DE ETICA Y VINCULACION INSTITUCIONAL | 1 | 37,358 | 37,358 |
| DIRECTOR DE AREA DE EVALUAC Y SEGUIM DE POLITICA SOCIAL | 1 | 45,490 | 45,490 |
| DIRECTOR DE AREA DE EVALUACION DE IMPACTO AMBIENTAL | 1 | 41,315 | 41,315 |
| DIRECTOR DE AREA DE EVALUACION DE RESULTADOS E IMPACTO | 1 | 41,315 | 41,315 |
| DIRECTOR DE AREA DE EVALUACION DEL DESEMPEÑO DEL GASTO PUBLICO | 1 | 41,315 | 41,315 |
| DIRECTOR DE AREA DE EVALUACION Y SEGUIM PROGRAMATICO | 1 | 30,410 | 30,410 |
| DIRECTOR DE AREA DE EVALUACION Y SEGUIMIENTO MUNICIPAL | 1 | 33,687 | 33,687 |
| DIRECTOR DE AREA DE EVALUACION Y VERIFICACION | 1 | 33,687 | 33,687 |
| DIRECTOR DE AREA DE FIDEICOMISOS | 1 | 41,315 | 41,315 |
| DIRECTOR DE AREA DE FINANCIAMIENTO | 1 | 30,410 | 30,410 |
| DIRECTOR DE AREA DE FIRMA ELECTRONICA AVANZADA | 1 | 30,410 | 30,410 |
| DIRECTOR DE AREA DE FOMENTO A LA INVERSION PUBLICA | 1 | 33,687 | 33,687 |
| DIRECTOR DE AREA DE FOMENTO A LA INVERSION SOCIAL | 1 | 45,490 | 45,490 |
| DIRECTOR DE AREA DE FOMENTO A LAS INDUSTRIAS CREATIVAS | 1 | 30,410 | 30,410 |
| DIRECTOR DE AREA DE FOMENTO RURAL | 1 | 30,410 | 30,410 |
| DIRECTOR DE AREA DE FORMACION Y CAPACITACION | 1 | 45,490 | 45,490 |
| DIRECTOR DE AREA DE GASTO DE SERVICIOS PERSONALES | 1 | 45,490 | 45,490 |
| DIRECTOR DE AREA DE GASTOS DE OPERACION Y DE OBRA | 1 | 45,490 | 45,490 |
| DIRECTOR DE AREA DE GESTION DE FONDOS | 1 | 41,315 | 41,315 |
| DIRECTOR DE AREA DE GESTION DE LA CALIDAD DEL AIRE | 1 | 30,410 | 30,410 |
| DIRECTOR DE AREA DE GESTION INTEGRAL DE RESIDUOS | 1 | 30,410 | 30,410 |
| DIRECTOR DE AREA DE GESTION METROPOLIT Y PROGR ESPECIALES | 1 | 37,358 | 37,358 |
| DIRECTOR DE AREA DE GESTION TRANSV DEL CAMBIO CLIMATICO | 1 | 30,410 | 30,410 |
| DIRECTOR DE AREA DE GESTION URBANA | 1 | 33,687 | 33,687 |
| DIRECTOR DE AREA DE GESTION Y PLANEACION ESTRATEGICA | 1 | 45,490 | 45,490 |
| DIRECTOR DE AREA DE GOBERNANZA AMBIENTAL | 1 | 30,410 | 30,410 |
| DIRECTOR DE AREA DE HORTOFRUTICOLA | 1 | 30,410 | 30,410 |
| DIRECTOR DE AREA DE IMAGEN Y PRODUCCION | 1 | 45,490 | 45,490 |
| DIRECTOR DE AREA DE INFORMACION Y ANALISIS | 1 | 45,490 | 45,490 |
| DIRECTOR DE AREA DE INFORMACION Y DOCUMENTACION | 1 | 37,358 | 37,358 |
| DIRECTOR DE AREA DE INFORMACION Y SEGUIMIENTO | 1 | 37,358 | 37,358 |
| DIRECTOR DE AREA DE INFORMACION Y SISTEMAS | 1 | 30,410 | 30,410 |
| DIRECTOR DE AREA DE INFORMATICA DE LA CONTRALORIA | 1 | 37,358 | 37,358 |
| DIRECTOR DE AREA DE INFORMATICA DE SEDECO | 1 | 33,687 | 33,687 |

GOBIERNO DEL ESTADO DE JALISCO
PRESUPUESTO DE EGRESOS PARA EL EJERCICIO FISCAL DEL AÑO 2018
Analítico de Plazas del Gobierno del Estado

| PLAZAS / PUESTO | NÚMERO DE PLAZAS | REMUNERACIONES | |
|---|------------------|----------------|--------|
| | | DE | HASTA |
| DIRECTOR DE AREA DE INFORMATICA DEL REGISTRO PUBLICO | 1 | 30,410 | 30,410 |
| DIRECTOR DE AREA DE INFORMATICA Y SISTEMAS ORGANIZAC | 1 | 30,410 | 30,410 |
| DIRECTOR DE AREA DE INFRAESTRUC VIAL ZONA METROPOLITANA | 1 | 33,687 | 33,687 |
| DIRECTOR DE AREA DE INFRAESTRUCTURA Y OPERACION TECNOLOGICA | 1 | 45,490 | 45,490 |
| DIRECTOR DE AREA DE INGENIERIA | 1 | 30,410 | 30,410 |
| DIRECTOR DE AREA DE INGRESOS ESTATALES Y AUTOMATIZADOS | 1 | 45,490 | 45,490 |
| DIRECTOR DE AREA DE INNOVACION TECNOLOGICA | 1 | 45,490 | 45,490 |
| DIRECTOR DE AREA DE INSPECCION Y CONTROL DEL TRABAJO | 1 | 30,410 | 30,410 |
| DIRECTOR DE AREA DE INSTRUMENTOS JURIDICOS | 1 | 41,315 | 41,315 |
| DIRECTOR DE AREA DE INTELIG DE MERCADOS INF ESTAD Y EVAL | 1 | 30,410 | 30,410 |
| DIRECTOR DE AREA DE INVESTIG CONTRA EL NARCOMENUDEO | 1 | 56,094 | 56,094 |
| DIRECTOR DE AREA DE INVESTIG Y PUBLICACIONES DE CULTURA | 1 | 30,410 | 30,410 |
| DIRECTOR DE AREA DE INVESTIGACION Y CULTURA VIAL | 1 | 37,358 | 37,358 |
| DIRECTOR DE AREA DE INVESTIGACION Y PERSECUCION DEL DELITO | 1 | 56,094 | 56,094 |
| DIRECTOR DE AREA DE LA ANTIG ESTACION CTRAL DE AUTOTRANSP | 1 | 37,358 | 37,358 |
| DIRECTOR DE AREA DE LA COMISION DE ADQUISIC Y ENAJENACIONES | 1 | 41,315 | 41,315 |
| DIRECTOR DE AREA DE LICENCIAS | 1 | 37,358 | 37,358 |
| DIRECTOR DE AREA DE LO CONSULTIVO DE INFRAESTRUCTURA | 1 | 33,687 | 33,687 |
| DIRECTOR DE AREA DE LO CONSULTIVO DE MOVILIDAD | 1 | 33,687 | 33,687 |
| DIRECTOR DE AREA DE LO CONSULTIVO FISCAL | 1 | 41,315 | 41,315 |
| DIRECTOR DE AREA DE LO CONSULTIVO Y CONTENCIOSO DE SEMADET | 1 | 41,315 | 41,315 |
| DIRECTOR DE AREA DE LO CONSULTIVO Y LEGISLATIVO | 1 | 33,687 | 33,687 |
| DIRECTOR DE AREA DE LO CONTENCIOSO | 1 | 41,315 | 41,315 |
| DIRECTOR DE AREA DE LO CONTENCIOSO DE INFRAESTRUCTURA | 1 | 30,410 | 30,410 |
| DIRECTOR DE AREA DE LO CONTENCIOSO DE MOVILIDAD | 1 | 33,687 | 33,687 |
| DIRECTOR DE AREA DE LOGISTICA Y DESARROLLO | 1 | 30,410 | 30,410 |
| DIRECTOR DE AREA DE LOGISTICA Y SEGUIMIENTO | 1 | 30,410 | 30,410 |
| DIRECTOR DE AREA DE MEDIOS ALTER DE SOLUC DE CONFLICTOS | 1 | 56,094 | 56,094 |
| DIRECTOR DE AREA DE MODERNIZ Y GESTION DE CALIDAD RPP | 1 | 33,687 | 33,687 |
| DIRECTOR DE AREA DE MONITOREO DE INDICADORES DEL DESARROLLO | 1 | 41,315 | 41,315 |
| DIRECTOR DE AREA DE MONITOREO DE SIST Y PLATAFORMAS DEL SIST ANTICORRUPCION | 1 | 37,358 | 37,358 |
| DIRECTOR DE AREA DE MONITOREO Y MEJORA DE PROGRAMAS | 1 | 41,315 | 41,315 |
| DIRECTOR DE AREA DE MULTITRAMITE | 1 | 41,315 | 41,315 |
| DIRECTOR DE AREA DE MUSEOS Y EXPOSICIONES | 1 | 30,410 | 30,410 |
| DIRECTOR DE AREA DE NORMATIVIDAD TECNOLOGICA | 1 | 45,490 | 45,490 |
| DIRECTOR DE AREA DE NORMATIVIDAD Y COOPERACION | 1 | 37,358 | 37,358 |
| DIRECTOR DE AREA DE NOTIFICACION Y EJECUCION FISCAL | 1 | 41,315 | 41,315 |
| DIRECTOR DE AREA DE OFNAS FORANEAS Y DEPENDENC PUBLICA | 1 | 33,687 | 33,687 |
| DIRECTOR DE AREA DE ORDENAMIENTO ECOLOGICO Y TERRITORIAL | 1 | 30,410 | 30,410 |
| DIRECTOR DE AREA DE PARTICIPACION Y VINCULACION SOCIAL | 1 | 37,358 | 37,358 |
| DIRECTOR DE AREA DE PATRIMONIO ARTISTICO E HISTORICO | 1 | 30,410 | 30,410 |
| DIRECTOR DE AREA DE PATRIMONIO INMOBILIARIO | 1 | 30,410 | 30,410 |
| DIRECTOR DE AREA DE PATRIMONIO URBANO | 1 | 30,410 | 30,410 |
| DIRECTOR DE AREA DE PLANEAC Y ADMON DE RECURSOS Y PROY | 1 | 30,410 | 30,410 |
| DIRECTOR DE AREA DE PLANEACION DEL DESARROLLO REGIONAL | 1 | 30,410 | 30,410 |
| DIRECTOR DE AREA DE PLANEACION DEL DESARROLLO SECTORIAL | 1 | 30,410 | 30,410 |
| DIRECTOR DE AREA DE PLANEACION E INFORMACION | 1 | 30,410 | 30,410 |
| DIRECTOR DE AREA DE PLANEACION FISCAL E INGRESOS COORD | 1 | 45,490 | 45,490 |
| DIRECTOR DE AREA DE PLANEACION INSTITUCIONAL | 1 | 45,490 | 45,490 |
| DIRECTOR DE AREA DE PLANEACION MUNICIPAL Y ARTICULACION | 1 | 30,410 | 30,410 |
| DIRECTOR DE AREA DE PLANEACION REGIONAL Y METROPOLITANA | 1 | 41,315 | 41,315 |
| DIRECTOR DE AREA DE PLANEACION TECNOLOGICA | 1 | 45,490 | 45,490 |
| DIRECTOR DE AREA DE PLANEACION URBANA MUNICIPAL | 1 | 33,687 | 33,687 |
| DIRECTOR DE AREA DE PLANEACION URBANA REGIONAL Y ESTAT | 1 | 33,687 | 33,687 |
| DIRECTOR DE AREA DE PLANEACION Y DESARROLLO DE PRODUCTO | 1 | 41,315 | 41,315 |
| DIRECTOR DE AREA DE PLANEACION Y ESTADISTICA | 1 | 33,687 | 33,687 |

GOBIERNO DEL ESTADO DE JALISCO
PRESUPUESTO DE EGRESOS PARA EL EJERCICIO FISCAL DEL AÑO 2018
Analítico de Plazas del Gobierno del Estado

| PLAZAS / PUESTO | NÚMERO DE PLAZAS | REMUNERACIONES | |
|---|------------------|----------------|--------|
| | | DE | HASTA |
| DIRECTOR DE AREA DE PLANEACION Y PROSPECTIVA | 1 | 45,490 | 45,490 |
| DIRECTOR DE AREA DE PLANEACION Y TECNOLOGIAS DE INFORMACION | 1 | 33,687 | 33,687 |
| DIRECTOR DE AREA DE POLITICA CRIMINAL Y ESTADISTICA | 1 | 41,315 | 41,315 |
| DIRECTOR DE AREA DE POLITICA SALARIAL | 1 | 45,490 | 45,490 |
| DIRECTOR DE AREA DE PRESUPUESTO | 1 | 45,490 | 45,490 |
| DIRECTOR DE AREA DE PROCEDIMIENTOS | 1 | 33,687 | 33,687 |
| DIRECTOR DE AREA DE PROFESIONALIZACION | 1 | 30,410 | 30,410 |
| DIRECTOR DE AREA DE PROFESIONES | 1 | 33,687 | 33,687 |
| DIRECTOR DE AREA DE PROG Y ACCIO DE PART CIUDADA Y COMUN | 1 | 33,687 | 33,687 |
| DIRECTOR DE AREA DE PROGR P/ LA INCLUSION Y LA EQUIDAD | 1 | 33,687 | 33,687 |
| DIRECTOR DE AREA DE PROGRAMACION | 1 | 45,490 | 45,490 |
| DIRECTOR DE AREA DE PROGRAMAS Y PRESUPUESTOS | 1 | 30,410 | 30,410 |
| DIRECTOR DE AREA DE PROGRAMAS Y PROYECTOS TERRITORIALES | 1 | 30,410 | 30,410 |
| DIRECTOR DE AREA DE PROM INTER Y PROYECTOS ESTRATEGICOS | 1 | 37,358 | 37,358 |
| DIRECTOR DE AREA DE PROMOC DE PROYECTOS Y VINCULAC SOCIAL | 1 | 30,410 | 30,410 |
| DIRECTOR DE AREA DE PROMOC INTERNAC Y DE ALTA TECNOLOG | 1 | 33,687 | 33,687 |
| DIRECTOR DE AREA DE PROMOCION COMERCIAL | 2 | 30,410 | 30,410 |
| DIRECTOR DE AREA DE PROMOCION DE TURISMO | 1 | 41,315 | 41,315 |
| DIRECTOR DE AREA DE PROMOCION INTER Y DES DE NEGOCIOS | 1 | 33,687 | 33,687 |
| DIRECTOR DE AREA DE PROMOCION RURAL | 1 | 30,410 | 30,410 |
| DIRECTOR DE AREA DE PROPIEDAD | 1 | 30,410 | 30,410 |
| DIRECTOR DE AREA DE PROPIEDAD INDUSTRIAL E INTELECTUAL | 1 | 45,490 | 45,490 |
| DIRECTOR DE AREA DE PROYECTOS | 2 | 41,315 | 41,315 |
| DIRECTOR DE AREA DE PROYECTOS CARRETEROS | 1 | 30,410 | 30,410 |
| DIRECTOR DE AREA DE PROYECTOS DE APOYO MUNICIPAL | 1 | 30,410 | 30,410 |
| DIRECTOR DE AREA DE PROYECTOS DE EXPORTACION | 1 | 30,410 | 30,410 |
| DIRECTOR DE AREA DE PROYECTOS DE INFRAESTRUCT PRODUCTIVA | 1 | 30,410 | 30,410 |
| DIRECTOR DE AREA DE PROYECTOS DE SALUD | 2 | 41,315 | 41,315 |
| DIRECTOR DE AREA DE PROYECTOS ESPECIALES | 1 | 33,687 | 33,687 |
| DIRECTOR DE AREA DE PROYECTOS ESPECIALES DE FISCALIA | 1 | 33,687 | 33,687 |
| DIRECTOR DE AREA DE PROYECTOS ESTRATEG E INFORM AMBIENTAL | 1 | 33,687 | 33,687 |
| DIRECTOR DE AREA DE PROYECTOS ESTRATEGICOS | 1 | 30,410 | 30,410 |
| DIRECTOR DE AREA DE PROYECTOS HIDRAULICOS | 1 | 30,410 | 30,410 |
| DIRECTOR DE AREA DE PUBLICACIONES DE SECRETARIA GENERAL | 1 | 41,315 | 41,315 |
| DIRECTOR DE AREA DE PUBLICIDAD Y MERCADOTECNIA | 1 | 45,490 | 45,490 |
| DIRECTOR DE AREA DE QUEJAS Y DENUNCIAS | 1 | 37,358 | 37,358 |
| DIRECTOR DE AREA DE REC FINANCIEROS DE INFRAESTRUCTURA | 1 | 30,410 | 30,410 |
| DIRECTOR DE AREA DE REC FINANCIEROS DE LA FISCALIA GENERAL | 1 | 41,315 | 41,315 |
| DIRECTOR DE AREA DE REC FINANCIEROS Y MAT DE PROCU SOC | 1 | 30,410 | 30,410 |
| DIRECTOR DE AREA DE REC HUMANOS DE LA FISCALIA GENERAL | 1 | 45,490 | 45,490 |
| DIRECTOR DE AREA DE REC MAT Y SERVS GRALES DE MOVILIDAD | 1 | 33,687 | 33,687 |
| DIRECTOR DE AREA DE RECURSOS FINANCIEROS DE CULTURA | 1 | 30,410 | 30,410 |
| DIRECTOR DE AREA DE RECURSOS FINANCIEROS DE MOVILIDAD | 1 | 33,687 | 33,687 |
| DIRECTOR DE AREA DE RECURSOS FINANCIEROS DE RURAL | 1 | 30,410 | 30,410 |
| DIRECTOR DE AREA DE RECURSOS FINANCIEROS DE SEDECO | 1 | 30,410 | 30,410 |
| DIRECTOR DE AREA DE RECURSOS FINANCIEROS DE SRIA GENERAL | 1 | 33,687 | 33,687 |
| DIRECTOR DE AREA DE RECURSOS FINANCIEROS Y MATERIALES | 1 | 30,410 | 30,410 |
| DIRECTOR DE AREA DE RECURSOS HUMANOS DE CULTURA | 1 | 30,410 | 30,410 |
| DIRECTOR DE AREA DE RECURSOS HUMANOS DE INFRAESTRUCT | 1 | 37,358 | 37,358 |
| DIRECTOR DE AREA DE RECURSOS HUMANOS DE MOVILIDAD | 1 | 37,358 | 37,358 |
| DIRECTOR DE AREA DE RECURSOS HUMANOS DE RURAL | 1 | 30,410 | 30,410 |
| DIRECTOR DE AREA DE RECURSOS HUMANOS DE SEPFAF | 1 | 45,490 | 45,490 |
| DIRECTOR DE AREA DE RECURSOS HUMANOS DE SRIA GENERAL | 1 | 33,687 | 33,687 |
| DIRECTOR DE AREA DE RECURSOS MATERIALES | 2 | 30,410 | 30,410 |
| DIRECTOR DE AREA DE RECURSOS MATERIALES DE CULTURA | 1 | 30,410 | 30,410 |
| DIRECTOR DE AREA DE RECURSOS MATERIALES DE SEPFAF | 1 | 45,490 | 45,490 |

GOBIERNO DEL ESTADO DE JALISCO
PRESUPUESTO DE EGRESOS PARA EL EJERCICIO FISCAL DEL AÑO 2018
Analítico de Plazas del Gobierno del Estado

| PLAZAS / PUESTO | NÚMERO DE PLAZAS | REMUNERACIONES | |
|---|------------------|----------------|--------|
| | | DE | HASTA |
| DIRECTOR DE AREA DE RECURSOS MATERIALES Y HUMANOS | 1 | 30,410 | 30,410 |
| DIRECTOR DE AREA DE RED EST DE BIBLIOT Y FOMEN A LA LECTURA | 1 | 30,410 | 30,410 |
| DIRECTOR DE AREA DE REGULACION DE EMISIONES VEHICULARES | 1 | 41,315 | 41,315 |
| DIRECTOR DE AREA DE RELACIONES LABORALES | 1 | 41,315 | 41,315 |
| DIRECTOR DE AREA DE RESPONSABILIDADES Y CONTENCIOSO | 1 | 37,358 | 37,358 |
| DIRECTOR DE AREA DE SEG EN EL TRABAJO Y PROMOC DE LA SALUD | 1 | 30,410 | 30,410 |
| DIRECTOR DE AREA DE SEGURIDAD ALIMENTARIA | 1 | 45,490 | 45,490 |
| DIRECTOR DE AREA DE SERV PRIVADOS DE SEGURIDAD | 1 | 45,490 | 45,490 |
| DIRECTOR DE AREA DE SERVICIOS EN DELEGACIONES FORANEAS | 1 | 33,687 | 33,687 |
| DIRECTOR DE AREA DE SERVICIOS GENERALES | 1 | 41,315 | 41,315 |
| DIRECTOR DE AREA DE SERVICIOS GENERALES DE LA CONTRALORIA | 1 | 33,687 | 33,687 |
| DIRECTOR DE AREA DE SERVICIOS GENERALES DE SRIA GENERAL | 1 | 33,687 | 33,687 |
| DIRECTOR DE AREA DE SISTEMAS INFORMATICOS | 1 | 33,687 | 33,687 |
| DIRECTOR DE AREA DE SITIOS Y TRANSPORTE ESPECIALIZADO | 1 | 33,687 | 33,687 |
| DIRECTOR DE AREA DE SOCIEDAD DE INFORM Y DE CONOCIMIENTO | 1 | 45,490 | 45,490 |
| DIRECTOR DE AREA DE SUPERVISION DE DERECHOS HUMANOS | 1 | 33,687 | 33,687 |
| DIRECTOR DE AREA DE SUPERVISION DE MEDIDAS CAUTELARES | 1 | 45,490 | 45,490 |
| DIRECTOR DE AREA DE SUPERVISION DE PROGRAMAS | 1 | 30,410 | 30,410 |
| DIRECTOR DE AREA DE SUPERVISION Y CONTROL | 1 | 30,410 | 30,410 |
| DIRECTOR DE AREA DE SUSTENTABILIDAD DEL SECTOR PRODUCTIVO | 1 | 33,687 | 33,687 |
| DIRECTOR DE AREA DE TECNOLOGIA FINANCIERA | 1 | 45,490 | 45,490 |
| DIRECTOR DE AREA DE TECNOLOGIAS DE LA INFORM Y COMUNIC | 1 | 33,687 | 33,687 |
| DIRECTOR DE AREA DE TRANSPORTE DE PASAJEROS | 1 | 33,687 | 33,687 |
| DIRECTOR DE AREA DE TURISMO PUERTO VALLARTA | 1 | 33,687 | 33,687 |
| DIRECTOR DE AREA DE TURISMO SOCIAL | 1 | 33,687 | 33,687 |
| DIRECTOR DE AREA DE UNIDADES REGIONALES DE SERV ESTATALES | 1 | 41,315 | 41,315 |
| DIRECTOR DE AREA DE VALIDACION TECNICA DE PROJ DE INVERSION | 1 | 41,315 | 41,315 |
| DIRECTOR DE AREA DE VERIFICACION DE OBRA CONVENIDA | 1 | 37,358 | 37,358 |
| DIRECTOR DE AREA DE VERIFICACION DE OBRA DIRECTA | 1 | 37,358 | 37,358 |
| DIRECTOR DE AREA DE VINCULAC EMPREND E INNOV TECNOLG | 1 | 45,490 | 45,490 |
| DIRECTOR DE AREA DE VINCULACION INSTITUCIONAL | 1 | 37,358 | 37,358 |
| DIRECTOR DE AREA DE VINCULACION LABORAL | 1 | 30,410 | 30,410 |
| DIRECTOR DE AREA DE VINCULACION Y PROMOCION DE INFRAEST | 1 | 37,358 | 37,358 |
| DIRECTOR DE AREA DEL ARCHIVO DE INSTRUMENTOS PUBLICOS | 1 | 33,687 | 33,687 |
| DIRECTOR DE AREA DEL ARCHIVO GENERAL DEL REGISTRO CIVIL | 1 | 30,410 | 30,410 |
| DIRECTOR DE AREA DEL ARCHIVO HISTORICO | 1 | 37,358 | 37,358 |
| DIRECTOR DE AREA DEL CENTRO DE ATN INTEGRAL JUVENIL | 1 | 37,358 | 37,358 |
| DIRECTOR DE AREA DEL CENTRO DE OBSERV CLASIF Y DIAGNOSTICO | 1 | 37,358 | 37,358 |
| DIRECTOR DE AREA DEL CENTRO INTEGRAL DE COMUNICACIONES | 1 | 41,315 | 41,315 |
| DIRECTOR DE AREA DEL REGISTRO ESTATAL DE MOVILIDAD Y TRANSP | 1 | 37,358 | 37,358 |
| DIRECTOR DE AREA DES POLITICO Y ATN A LA PROBLEM DEL EDO | 1 | 33,687 | 33,687 |
| DIRECTOR DE AREA FORESTAL DE MANEJO DEL FUEGO | 1 | 30,410 | 30,410 |
| DIRECTOR DE AREA FORESTAL DE PRODUCCION Y PRODUCTIVIDAD | 1 | 30,410 | 30,410 |
| DIRECTOR DE AREA JURIDICA | 1 | 30,410 | 30,410 |
| DIRECTOR DE AREA JURIDICA DE INGRESOS | 1 | 41,315 | 41,315 |
| DIRECTOR DE AREA JURIDICA DE INNOVACION | 1 | 41,315 | 41,315 |
| DIRECTOR DE AREA JURIDICA DE LA SRIA DEL TRAB Y PREV SOC | 1 | 37,358 | 37,358 |
| DIRECTOR DE AREA JURIDICA DE RURAL | 1 | 33,687 | 33,687 |
| DIRECTOR DE AREA JURIDICA DE SEDECO | 1 | 33,687 | 33,687 |
| DIRECTOR DE AREA JURIDICA DE TURISMO | 1 | 41,315 | 41,315 |
| DIRECTOR DE AREA JURIDICA DEL CONSEJO ESTATAL DE SEG PUB | 1 | 45,490 | 45,490 |
| DIRECTOR DE AREA JURIDICA DEL TRANSPORTE | 1 | 33,687 | 33,687 |
| DIRECTOR DE AREA JURIDICA Y DE PROCEDIMIENTOS AMBIENTALES | 1 | 33,687 | 33,687 |
| DIRECTOR DE AREA JURIDICA Y GESTORIA MUNICIPAL | 1 | 33,687 | 33,687 |
| DIRECTOR DE AREA JURIDICO DE DESARR E INTEGRACION SOCIAL | 1 | 50,402 | 50,402 |
| DIRECTOR DE AREA JURIDICO Y DE COMERCIO | 1 | 33,687 | 33,687 |

GOBIERNO DEL ESTADO DE JALISCO
PRESUPUESTO DE EGRESOS PARA EL EJERCICIO FISCAL DEL AÑO 2018
Analítico de Plazas del Gobierno del Estado

| PLAZAS / PUESTO | NÚMERO DE PLAZAS | REMUNERACIONES | |
|--|------------------|----------------|--------|
| | | DE | HASTA |
| DIRECTOR DE AREA OPERATIVA AMBIENTAL | 1 | 41,315 | 41,315 |
| DIRECTOR DE AREA OPERATIVA DE PARTICIPACION SOCIAL | 1 | 33,687 | 33,687 |
| DIRECTOR DE AREA PARA EL BIENESTAR SOCIAL | 1 | 41,315 | 41,315 |
| DIRECTOR DE AREA PECUARIA | 1 | 37,358 | 37,358 |
| DIRECTOR DE AREA REC MATERIALES Y SERV GRALES FISCALIA GRAL | 1 | 45,490 | 45,490 |
| DIRECTOR DE AREA TECNICA DE EVALUACION SEGUIM Y CONCERT | 1 | 30,410 | 30,410 |
| DIRECTOR DE AREA TECNICA PENITENCIARIA | 1 | 37,358 | 37,358 |
| DIRECTOR DE AREA TECNICA Y DE SEGUIMIENTO | 1 | 37,358 | 37,358 |
| DIRECTOR DE AREA TECNICA Y SITUACION PATRIMONIAL | 1 | 37,358 | 37,358 |
| DIRECTOR DE AREAS PROTEGIDAS Y ESPECIES PRIORITARIAS | 1 | 30,410 | 30,410 |
| DIRECTOR DE ARTICULACIÓN Y VINCULACIÓN CON PROGRAMAS DE FORM | 1 | 38,208 | 38,208 |
| DIRECTOR DE COMUNICACION SOCIAL DEL SEDIS | 1 | 41,315 | 41,315 |
| DIRECTOR DE CONTROL DE PROCESOS | 1 | 56,094 | 56,094 |
| DIRECTOR DE CUMPLIMIENTOS DE MANDAMIENTOS JUDICIALES FR | 1 | 56,094 | 56,094 |
| DIRECTOR DE GESTION Y EVAL. DE PROFESIONALES EN LA EDUCACION | 1 | 30,883 | 30,883 |
| DIRECTOR DE GIRAS Y EVENTOS | 1 | 70,017 | 70,017 |
| DIRECTOR DE INSPECTORIA | 3 | 37,358 | 37,358 |
| DIRECTOR DE INVESTIGACION CIENTIFICA Y DESARROLLO TECNOLOGIC | 1 | 34,487 | 34,487 |
| DIRECTOR DE LA UNIDAD DE INVESTIG CONTRA SECUESTROS | 1 | 56,094 | 56,094 |
| DIRECTOR DE LA UNIDAD DE INVESTIGACION CONTRA LA CORRUPCION | 1 | 56,094 | 56,094 |
| DIRECTOR DE MOD DE DENUN Y MEDIOS ALTER DE SOLUC CONF FC | 1 | 56,094 | 56,094 |
| DIRECTOR DE MONITOREO Y ANALISIS DE MEDIOS DE COMUNIC | 1 | 33,687 | 33,687 |
| DIRECTOR DE PRIMARIA DE TIEMPO COMPLETO TITULADO EN LA LICEN | 1 | 18,534 | 18,534 |
| DIRECTOR DE REC HUMANOS Y FINANCIEROS DE CONTRALORIA | 1 | 33,687 | 33,687 |
| DIRECTOR DE RECURSOS FINANCIEROS DE SEPAF | 1 | 45,490 | 45,490 |
| DIRECTOR DE RELACIONES PUBLICAS | 1 | 70,017 | 70,017 |
| DIRECTOR DE SISTEMAS DE INFORM TERRITORIAL URB Y ECOLOG | 1 | 30,410 | 30,410 |
| DIRECTOR DE U DE CTRL DE DETENIDOS Y PTOS DE SOCORRO | 1 | 56,094 | 56,094 |
| DIRECTOR DE U DE INVEST C/DELIT DE ROBO CASA HABIT Y COMERC | 1 | 56,094 | 56,094 |
| DIRECTOR DE U DE INVEST DE VEHIC TRANSP DE CARGA Y BANCOS | 1 | 56,094 | 56,094 |
| DIRECTOR DE UNIDAD DE ATN A ADOLEC EN CONFLICT CON LA LEY | 1 | 56,094 | 56,094 |
| DIRECTOR DE UNIDAD DE INVEST CONTRA REC DE PROCED ILICITA | 1 | 56,094 | 56,094 |
| DIRECTOR DE UNIDAD DE INVESTIG DE DELITOS PATRIM NO VIOL | 1 | 56,094 | 56,094 |
| DIRECTOR DE UNIDAD DE INVESTIG DE EXTORS Y FRAUDES TELEF | 1 | 56,094 | 56,094 |
| DIRECTOR DE UNIDAD DE INVESTIG DE HOMICIDIOS DOLOSOS | 1 | 56,094 | 56,094 |
| DIRECTOR DE UNIDAD DE INVESTIGACION DE DELITOS VARIOS | 1 | 56,094 | 56,094 |
| DIRECTOR DE UNIDAD DE INVESTIGACION DE NARCOMENUDEO | 1 | 56,094 | 56,094 |
| DIRECTOR DEL SISTEMA ESTATAL DE INFORM SOBRE SEG | 1 | 30,410 | 30,410 |
| DIRECTOR GENERAL ADMINISTRATIVO DE CULTURA | 1 | 51,161 | 51,161 |
| DIRECTOR GENERAL ADMINISTRATIVO DE INFRAESTRUCTURA | 1 | 62,664 | 62,664 |
| DIRECTOR GENERAL ADMINISTRATIVO DE INNOVACION | 1 | 50,402 | 50,402 |
| DIRECTOR GENERAL ADMINISTRATIVO DE LA CONTRALORIA | 1 | 60,121 | 60,121 |
| DIRECTOR GENERAL ADMINISTRATIVO DE MOVILIDAD | 1 | 60,846 | 60,846 |
| DIRECTOR GENERAL ADMINISTRATIVO DE RURAL | 1 | 59,388 | 59,388 |
| DIRECTOR GENERAL ADMINISTRATIVO DE SEDECO | 1 | 59,516 | 59,516 |
| DIRECTOR GENERAL ADMINISTRATIVO DE SEMADET | 1 | 56,094 | 56,094 |
| DIRECTOR GENERAL ADMINISTRATIVO DE TURISMO | 1 | 56,094 | 56,094 |
| DIRECTOR GENERAL ADMVO DE DESARROLLO E INTEGRAC SOCIAL | 1 | 62,664 | 62,664 |
| DIRECTOR GENERAL DE ABASTECIMIENTOS | 1 | 75,727 | 75,727 |
| DIRECTOR GENERAL DE ADMON Y DESARROLLO DE PERSONAL | 1 | 78,235 | 78,235 |
| DIRECTOR GENERAL DE ANALISIS Y CONTEXTO | 1 | 70,017 | 70,017 |
| DIRECTOR GENERAL DE AREAS AUXILIARES | 1 | 56,094 | 56,094 |
| DIRECTOR GENERAL DE ASUNTOS AGRARIOS | 1 | 50,402 | 50,402 |
| DIRECTOR GENERAL DE AUDITORIA INTERNA | 1 | 78,235 | 78,235 |
| DIRECTOR GENERAL DE AVERIGUACIONES ESPECIALIZADAS | 1 | 88,435 | 88,435 |
| DIRECTOR GENERAL DE CIENCIA Y DESARROLLO TECNOLOGICO | 1 | 70,017 | 70,017 |

GOBIERNO DEL ESTADO DE JALISCO
PRESUPUESTO DE EGRESOS PARA EL EJERCICIO FISCAL DEL AÑO 2018
Analítico de Plazas del Gobierno del Estado

| PLAZAS / PUESTO | NÚMERO DE PLAZAS | REMUNERACIONES | |
|--|------------------|----------------|--------|
| | | DE | HASTA |
| DIRECTOR GENERAL DE COMERCIALIZACION | 1 | 56,094 | 56,094 |
| DIRECTOR GENERAL DE COMERCIO Y MERCADO INTERNO | 1 | 62,664 | 62,664 |
| DIRECTOR GENERAL DE COMUNICACION SOCIAL | 2 | 50,402 | 93,961 |
| DIRECTOR GENERAL DE CONSERVACION Y BIODIVERSIDAD | 1 | 62,664 | 62,664 |
| DIRECTOR GENERAL DE CONTRALORIA SOC Y VINCUL INSTITUC | 1 | 62,664 | 62,664 |
| DIRECTOR GENERAL DE CONTRALORIA Y VISITADURIA | 1 | 56,094 | 56,094 |
| DIRECTOR GENERAL DE CONTROL DE PROCESOS Y AUDIENCIAS | 1 | 88,435 | 88,435 |
| DIRECTOR GENERAL DE CONTROL Y EVAL A ORGANISMOS PARAEST | 1 | 62,664 | 62,664 |
| DIRECTOR GENERAL DE CONTROL Y EVALUACION A DEP DEL EJEC | 1 | 62,664 | 62,664 |
| DIRECTOR GENERAL DE COORD JURIDICA Y DE CONTROL INTERNO | 1 | 62,664 | 62,664 |
| DIRECTOR GENERAL DE DESARROLLO CULTURAL Y ARTISTICO | 1 | 56,094 | 56,094 |
| DIRECTOR GENERAL DE DESARROLLO MUNICIPAL | 1 | 62,664 | 62,664 |
| DIRECTOR GENERAL DE DESARROLLO SECTORIAL Y VINCULACION | 1 | 56,094 | 56,094 |
| DIRECTOR GENERAL DE DESARROLLO SOCIAL | 1 | 70,017 | 70,017 |
| DIRECTOR GENERAL DE DESARROLLO Y SECTORES PRODUCTIVOS | 1 | 62,664 | 62,664 |
| DIRECTOR GENERAL DE EDUCACION SUPERIOR INVEST Y POSTG | 1 | 70,017 | 70,017 |
| DIRECTOR GENERAL DE EGRESOS | 1 | 78,235 | 78,235 |
| DIRECTOR GENERAL DE ENLACE INST PARA EL DES REG | 1 | 62,664 | 62,664 |
| DIRECTOR GENERAL DE ENLACE MUNICIPAL | 1 | 62,664 | 62,664 |
| DIRECTOR GENERAL DE ESTRATEGIAS SOCIALES | 1 | 62,664 | 62,664 |
| DIRECTOR GENERAL DE ESTUDIOS ESTRATEGICOS Y DESAR POLITICO | 1 | 50,402 | 50,402 |
| DIRECTOR GENERAL DE ESTUDIOS LEGISLATIVOS Y ACUERD GUBER | 1 | 62,664 | 62,664 |
| DIRECTOR GENERAL DE FOMEN AGROPECUARIO Y HORTOFRUT | 1 | 62,664 | 62,664 |
| DIRECTOR GENERAL DE GESTION Y FOMENTO DE INFRAESTRUC | 1 | 62,664 | 62,664 |
| DIRECTOR GENERAL DE GOBIERNO | 1 | 70,017 | 70,017 |
| DIRECTOR GENERAL DE INFRAESTRUCTURA CARRETERA | 1 | 62,664 | 62,664 |
| DIRECTOR GENERAL DE INFRAESTRUCTURA RURAL | 1 | 62,664 | 62,664 |
| DIRECTOR GENERAL DE INFRAESTRUCTURA VIAL | 1 | 62,664 | 62,664 |
| DIRECTOR GENERAL DE INGRESOS | 1 | 78,235 | 78,235 |
| DIRECTOR GENERAL DE INNOVACION EMPRESARIAL Y SOCIAL | 1 | 70,017 | 70,017 |
| DIRECTOR GENERAL DE INNOVACION Y GOBIERNO DIGITAL | 1 | 70,017 | 70,017 |
| DIRECTOR GENERAL DE INVERSION PUBLICA | 1 | 70,017 | 70,017 |
| DIRECTOR GENERAL DE MEJORA REGULATORIA | 1 | 62,664 | 62,664 |
| DIRECTOR GENERAL DE MONITOREO Y EVALUACION | 1 | 70,017 | 70,017 |
| DIRECTOR GENERAL DE OBRAS PUBLICAS | 1 | 70,017 | 70,017 |
| DIRECTOR GENERAL DE OPERACION | 1 | 70,017 | 70,017 |
| DIRECTOR GENERAL DE PATRIMONIO CULTURAL | 1 | 56,094 | 56,094 |
| DIRECTOR GENERAL DE PLANEAC Y DESARROLLO DE DESTINOS TUR | 1 | 62,664 | 62,664 |
| DIRECTOR GENERAL DE PLANEACION | 2 | 62,664 | 70,017 |
| DIRECTOR GENERAL DE PLANEACION DE DESARROLLO RURAL | 1 | 56,094 | 56,094 |
| DIRECTOR GENERAL DE PLANEACION E INNOVACION | 1 | 62,664 | 62,664 |
| DIRECTOR GENERAL DE PLANEACION Y GESTION URBANA SUSTENTABLE | 1 | 62,664 | 62,664 |
| DIRECTOR GENERAL DE PLANEACION Y PROFESIONALIZACION | 1 | 62,664 | 62,664 |
| DIRECTOR GENERAL DE POLITICA SOCIAL | 1 | 70,017 | 70,017 |
| DIRECTOR GENERAL DE PREVISION SOCIAL | 1 | 62,664 | 62,664 |
| DIRECTOR GENERAL DE PROGRAMACION, PRESUPUESTO Y EVALUACION DEL GASTO PUBLICO | 1 | 78,235 | 78,235 |
| DIRECTOR GENERAL DE PROGRAMAS REGIONALES | 1 | 56,094 | 56,094 |
| DIRECTOR GENERAL DE PROGRAMAS SOCIALES | 1 | 70,017 | 70,017 |
| DIRECTOR GENERAL DE PROMOCION INTERNACIONAL | 1 | 62,664 | 62,664 |
| DIRECTOR GENERAL DE PROMOCION TURISTICA | 1 | 62,664 | 62,664 |
| DIRECTOR GENERAL DE PROMOCION Y FOMENTO RURAL | 1 | 62,664 | 62,664 |
| DIRECTOR GENERAL DE PROMOCION Y SEGUIMIENTO AL COMBATE A LA CORRUPCION | 1 | 62,664 | 62,664 |
| DIRECTOR GENERAL DE PROTECCION Y GESTION AMBIENTAL | 1 | 62,664 | 62,664 |
| DIRECTOR GENERAL DE PROYECTOS DE INVERSION | 1 | 62,664 | 62,664 |
| DIRECTOR GENERAL DE PROYECTOS DE OBRA PUBLICA | 1 | 70,017 | 70,017 |
| DIRECTOR GENERAL DE PROYECTOS DE POLITICAS PUBLICAS A | 4 | 62,664 | 62,664 |

GOBIERNO DEL ESTADO DE JALISCO
PRESUPUESTO DE EGRESOS PARA EL EJERCICIO FISCAL DEL AÑO 2018
Analítico de Plazas del Gobierno del Estado

| PLAZAS / PUESTO | NÚMERO DE PLAZAS | REMUNERACIONES | |
|--|------------------|----------------|--------|
| | | DE | HASTA |
| DIRECTOR GENERAL DE REC HUMANOS FINANC Y MATERIALES | 1 | 56,094 | 56,094 |
| DIRECTOR GENERAL DE REG PUBLICO DE LA PROPIEDAD Y COMER | 1 | 56,094 | 56,094 |
| DIRECTOR GENERAL DE REGIONES PRIORITARIAS | 1 | 62,664 | 62,664 |
| DIRECTOR GENERAL DE REGISTRO CIVIL | 1 | 56,094 | 56,094 |
| DIRECTOR GENERAL DE SEGURIDAD VIAL | 1 | 56,094 | 56,094 |
| DIRECTOR GENERAL DE SERVICIOS ADMINISTRATIVOS | 1 | 78,235 | 78,235 |
| DIRECTOR GENERAL DE TRANSPORTE PUBLICO | 1 | 70,017 | 70,017 |
| DIRECTOR GENERAL DE VERIFICACION Y CONTROL DE OBRA | 1 | 62,664 | 62,664 |
| DIRECTOR GENERAL DE VINCULACION ADMINISTRATIVA | 1 | 70,017 | 70,017 |
| DIRECTOR GENERAL DE ZONA NORTE | 1 | 88,435 | 88,435 |
| DIRECTOR GENERAL DE ZONA SUR | 1 | 88,435 | 88,435 |
| DIRECTOR GENERAL DEL CENTRO DE PREVENCON | 1 | 56,094 | 56,094 |
| DIRECTOR GENERAL DEL INST DE FORMACION Y PROFESIONALIZ | 1 | 56,094 | 56,094 |
| DIRECTOR GENERAL DEL INSTITUTO DE ACUACULTURA Y PESCA | 1 | 62,664 | 62,664 |
| DIRECTOR GENERAL DEL SERVICIO NACIONAL DE EMPLEO | 1 | 62,664 | 62,664 |
| DIRECTOR GENERAL DEL TRABAJO | 1 | 62,664 | 62,664 |
| DIRECTOR GENERAL FORESTAL Y DE SUSTENTABILIDAD | 1 | 62,664 | 62,664 |
| DIRECTOR GENERAL JURIDICO DE INFRAESTRUCTURA | 1 | 56,094 | 56,094 |
| DIRECTOR GENERAL JURIDICO DE LA CONTRALORIA | 1 | 62,664 | 62,664 |
| DIRECTOR GENERAL JURIDICO DE MOVILIDAD | 1 | 56,094 | 56,094 |
| DIRECTOR GENERAL JURIDICO DE SECRETARIA GENERAL | 1 | 62,664 | 62,664 |
| DIRECTOR GENERAL JURIDICO DE SEMADET | 1 | 56,094 | 56,094 |
| DIRECTOR GENERAL JURIDICO DE SEPAF | 1 | 70,017 | 70,017 |
| DIRECTOR GENERAL OPERATIVO DE POLICIA VIAL | 1 | 56,094 | 56,094 |
| DIRECTOR GENERAL P/EL COMBATE A LOS DELITOS PATRIMONIALES | 1 | 88,435 | 88,435 |
| DIRECTOR GENERAL SECTORIAL | 1 | 62,664 | 62,664 |
| DIRECTOR GENERAL SEGUIM EVALUACION Y DESARROLLO INSTITU | 1 | 62,664 | 62,664 |
| DIRECTOR GRAL DE ATN DELIT CTRA LA INDEMN SEX Y INTG DE PERS | 1 | 88,435 | 88,435 |
| DIRECTOR GRAL DE LA UNID DE PLANEAC Y EVALUAC DE POLITICAS | 1 | 56,094 | 56,094 |
| DIRECTOR GRAL DE PLANEACION Y ORDENAMIENTO TERRITORIAL | 1 | 62,664 | 62,664 |
| DIRECTOR GRAL DE POLITICA PUBLICA Y GOBERNANZA AMBIENTAL | 1 | 62,664 | 62,664 |
| DIRECTOR GRAL DEL CTRO DE INTELIGENCIA Y COMUNIC P/SEG | 1 | 56,094 | 56,094 |
| DIRECTOR GRAL DEL CTRO ESTATAL DE EVAL Y CONTROL DE CONF | 1 | 56,094 | 56,094 |
| DIRECTOR GRAL DEL CTRO VINCUL Y SEG A LA DEFEN DE DER HUM | 1 | 50,402 | 50,402 |
| DIRECTOR GRAL DEL INST. DE LOS JALISCIENSES EN EL EXTRANJERO | 1 | 56,094 | 56,094 |
| DIRECTOR JURIDICO DEL SISTEMA PENITENCIARIO | 1 | 33,687 | 33,687 |
| DIRECTOR TITULAR DE LA BANDA DE MUSICA DEL ESTADO | 1 | 24,638 | 24,638 |
| DIRECTORA GESTION Y EVALUACION DE PROFESIONALES DE LA EDUCAC | 1 | 30,883 | 30,883 |
| DISEÑADOR | 3 | 12,962 | 12,962 |
| DISEÑADOR GRAFICO | 2 | 14,617 | 14,617 |
| DISEÑADOR GRAFICO A | 10 | 15,405 | 15,405 |
| EJECUTIVO DE CUENTA | 8 | 21,675 | 21,675 |
| EJECUTOR FISCAL | 28 | 14,617 | 14,617 |
| ENCARGADO DE ALMACEN | 5 | 10,083 | 13,442 |
| ENCARGADO DE AREA A | 78 | 10,619 | 14,155 |
| ENCARGADO DE AREA B | 67 | 10,083 | 13,442 |
| ENCARGADO DE AREA C | 34 | 12,439 | 12,439 |
| ENCARGADO DE COMBUSTIBLES | 1 | 13,442 | 13,442 |
| ENCARGADO DE CONTROL DE VEHICULOS | 1 | 13,442 | 13,442 |
| ENCARGADO DE CUADRILLA | 7 | 11,522 | 11,522 |
| ENCARGADO DE EDUCACION P/LA SALUD Y MEDIO AMBIENTE | 1 | 15,405 | 15,405 |
| ENCARGADO DE INTENDENCIA | 3 | 11,125 | 11,125 |
| ENCARGADO DE MANTENIMIENTO CARRETERO | 5 | 13,442 | 13,442 |
| ENCARGADO DE MODALIDADES | 3 | 15,405 | 15,405 |
| ENCARGADO DE PROMOCION Y SUPERVISION | 4 | 15,405 | 15,405 |
| ENCARGADO DE SECCION | 82 | 10,619 | 14,155 |

GOBIERNO DEL ESTADO DE JALISCO
PRESUPUESTO DE EGRESOS PARA EL EJERCICIO FISCAL DEL AÑO 2018
Analítico de Plazas del Gobierno del Estado

| PLAZAS / PUESTO | NÚMERO DE PLAZAS | REMUNERACIONES | |
|--|------------------|----------------|---------|
| | | DE | HASTA |
| ENCARGADO DE SUPERVISION Y COSTOS | 1 | 16,102 | 16,102 |
| ENCARGADO DE VIVERO | 4 | 13,442 | 13,442 |
| ENCARGADO DEL CENTRO DE INFORMACION DOCUMENTAL | 2 | 14,617 | 14,617 |
| ENFERMERA | 48 | 6,935 | 12,439 |
| ENFERMERA B | 3 | 11,708 | 11,708 |
| ENFERMERA ESPECIALISTA A | 1 | 10,987 | 10,987 |
| ENFERMERA GENERAL TITULADA A | 8 | 9,996 | 9,996 |
| ENLACE DE TRAMOYA | 1 | 15,405 | 15,405 |
| ESPECIALISTA ADMINISTRATIVO | 9 | 21,675 | 21,675 |
| ESPECIALISTA ADMINISTRATIVO A | 2 | 19,239 | 19,239 |
| ESPECIALISTA B | 115 | 10,083 | 13,442 |
| ESPECIALISTA C | 7 | 12,962 | 12,962 |
| ESPECIALISTA DE PROYECTOS ESPECIALES | 21 | 24,638 | 24,638 |
| ESPECIALISTA EN ENLACE JURIDICO OPERATIVO Y ADMINISTRATIVO | 1 | 37,358 | 37,358 |
| ESPECIALISTA EN GESTION Y FOMENTO DE INFRAESTRUCTURA | 2 | 21,675 | 21,675 |
| ESPECIALISTA EN POLITICA SALARIAL | 7 | 27,098 | 27,098 |
| ESPECIALISTA EN POLITICA SALARIAL A | 2 | 30,410 | 30,410 |
| ESPECIALISTA EN REDES Y TELECOMUNICACIONES | 7 | 21,675 | 21,675 |
| ESPECIALISTA EN RELACIONES LABORALES | 3 | 24,638 | 24,638 |
| ESPECIALISTA OPERATIVO | 80 | 14,617 | 14,617 |
| EVALUADOR DE MEDIDAS CAUTELARES | 7 | 15,375 | 15,375 |
| EVALUADOR DE PROYECTOS | 1 | 16,102 | 16,102 |
| EVALUADOR EN CONTROL DE CONFIANZA | 179 | 19,239 | 19,239 |
| FACILITADOR DE METODOS ALTERNOS DE SOLUCION DE CONFLICTOS | 62 | 18,077 | 18,077 |
| FISCAL CENTRAL | 1 | 124,828 | 124,828 |
| FISCAL DE DERECHOS HUMANOS | 1 | 101,505 | 101,505 |
| FISCAL DE REINSERCIÓN SOCIAL | 1 | 109,148 | 109,148 |
| FISCAL ESPECIAL EN MATERIA DE DELITOS ELECTORALES | 1 | 101,505 | 101,505 |
| FISCAL ESPECIALIZADO EN COMBATE A LA CORRUPCIÓN | 1 | 155,103 | 155,103 |
| FISCAL ESPECIALIZADO EN PERSONAS DESAPARECIDAS | 1 | 109,148 | 109,148 |
| FISCAL GENERAL DEL ESTADO | 1 | 155,103 | 155,103 |
| FISCAL REGIONAL | 1 | 124,828 | 124,828 |
| FOTOGRAFO A | 4 | 14,155 | 14,155 |
| FOTOGRAFO B | 4 | 12,962 | 12,962 |
| GESTOR | 3 | 14,617 | 14,617 |
| GESTOR A | 1 | 10,619 | 10,619 |
| GOBERNADOR DEL ESTADO | 1 | 166,195 | 166,195 |
| HORAS DE ADIESTRAMIENTO DE SECUNDARIAS TECNICAS PARA FORTALE | 0 | 387 | 1,526 |
| HORAS DE ENSEÑANZA DE ADIESTRAMIENTO DE SECUNDARIAS GENERALE | 0 | 387 | 964 |
| HORAS DE ENSEÑANZA DE ADIESTRAMIENTO DE SECUNDARIAS TECNICAS | 0 | 401 | 1,610 |
| HORAS DE ENSEÑANZA DE SECUNDARIA TECNICA PARA FORTALECIMIENT | 0 | 401 | 2,060 |
| HORAS DE ENSEÑANZA SECUNDARIA PARA FORTALECIMIENTO CURRICULA | 0 | 401 | 1,610 |
| INGENIERO | 4 | 14,617 | 14,617 |
| INGENIERO EN TELECOMUNICACIONES | 5 | 21,675 | 21,675 |
| INGENIERO ESPECIALIZADO EN SISTEMAS DE LA FISCALIA GENERAL | 1 | 19,539 | 19,539 |
| INSPECTOR | 40 | 11,554 | 15,405 |
| INSPECTOR DE ENSEÑANZAS MUSICALES PARA JARDIN DE NINOS EN EL | 1 | 7,715 | 7,715 |
| INSPECTOR DE SEGURIDAD PUBLICA | 6 | 24,858 | 24,858 |
| INSPECTOR GENERAL DE CUSTODIA DE INSTALACIONES VITALES | 1 | 45,490 | 45,490 |
| INSPECTOR GENERAL DE LA FUERZA UNICA METROPOLITANA | 1 | 50,402 | 50,402 |
| INSPECTOR GENERAL DE LA POLICIA RURAL | 1 | 50,402 | 50,402 |
| INSPECTOR GENERAL DE RECLUSORIO PUERTO VALLARTA | 1 | 37,358 | 37,358 |
| INSPECTOR GENERAL DE SECTOR DE JARDIN DE NIÑOS FORANE0 2DA P | 21 | 18,892 | 24,651 |
| INSPECTOR GENERAL DEL CTRO INTEGRAL DE JUSTICIA REGIONAL | 10 | 34,578 | 34,578 |
| INSPECTOR GENERAL DEL RECLUSORIO ZONA SUR | 1 | 37,358 | 37,358 |
| INSPECTOR GENERAL OPERATIVO DE LA ACADEMIA | 1 | 33,687 | 33,687 |

GOBIERNO DEL ESTADO DE JALISCO
PRESUPUESTO DE EGRESOS PARA EL EJERCICIO FISCAL DEL AÑO 2018
Analítico de Plazas del Gobierno del Estado

| PLAZAS / PUESTO | NÚMERO DE PLAZAS | REMUNERACIONES | |
|--|------------------|----------------|---------|
| | | DE | HASTA |
| INSPECTOR GRAL DE INTELIGENCIA TACTICA Y ESTRATEGIAS POLICIA | 1 | 45,490 | 45,490 |
| INSPECTOR JEFE DE SEGURIDAD PUBLICA | 3 | 27,872 | 27,872 |
| INSPECTOR JEFE DE VIALIDAD | 8 | 27,872 | 27,872 |
| INSPECTOR JEFE DEL CENTRO DE ATENCION INTEGRAL JUVENIL | 1 | 27,872 | 27,872 |
| INSPECTOR JEFE DEL CENTRO DE REINSENCION FEMENIL | 1 | 27,872 | 27,872 |
| INSPECTOR JEFE DEL CENTRO DE REINSENCION SOCIAL | 1 | 27,872 | 27,872 |
| INSPECTOR JEFE DEL CENTRO INTEGRAL DE JUSTICIA REGIONAL | 1 | 22,233 | 22,233 |
| INSPECTOR JEFE DEL CTRO DE OBSERV CLASIF Y DIAGNOSTICO | 1 | 27,872 | 27,872 |
| INSPECTOR JEFE DEL RECLUSORIO PUERTO VALLARTA | 1 | 27,872 | 27,872 |
| INSTRUCTOR A | 2 | 14,617 | 14,617 |
| INSTRUCTOR ESCOLAR | 24 | 641 | 9,619 |
| INSTRUCTOR ESCOLAR A | 23 | 537 | 7,523 |
| INSTRUCTOR ESCOLAR B | 16 | 1,028 | 6,428 |
| INSTRUCTOR EXTERNO A | 8 | 10,962 | 14,617 |
| INSTRUCTOR EXTERNO B | 2 | 14,155 | 14,155 |
| INSTRUCTOR INTERNO B | 11 | 13,442 | 13,442 |
| INSTRUCTOR INTERNO C | 19 | 9,722 | 12,962 |
| INVESTIGADOR | 1 | 27,098 | 27,098 |
| INVESTIGADOR DE PROYECTOS ESPECIALES | 14 | 17,636 | 17,636 |
| INVITADOR A METODOS ALTERNOS DE SOLUCION DE CONFLICTOS | 9 | 13,442 | 13,442 |
| JARDINERO | 7 | 8,346 | 11,125 |
| JEFATURA DE INFORMACION | 1 | 17,636 | 17,636 |
| JEFE A DE UNIDAD DEPARTAMENTAL | 29 | 19,239 | 19,239 |
| JEFE ADMINISTRATIVO DEL TRIBUNAL | 1 | 20,324 | 20,324 |
| JEFE B DE UNIDAD DEPARTAMENTAL | 54 | 17,636 | 17,636 |
| JEFE C DE UNIDAD DEPARTAMENTAL | 14 | 16,102 | 16,102 |
| JEFE DE ALMACEN DE EVIDENCIAS | 4 | 16,868 | 16,868 |
| JEFE DE AYUDANTES | 1 | 30,410 | 30,410 |
| JEFE DE BRIGADA | 2 | 11,522 | 11,522 |
| JEFE DE CONTABILIDAD DEL CEPAJ | 1 | 19,239 | 19,239 |
| JEFE DE DEPARTAMENTO A | 11 | 15,405 | 15,405 |
| JEFE DE DEPARTAMENTO DE INTEGRACION SOCIAL | 1 | 17,636 | 17,636 |
| JEFE DE DEPARTAMENTO DE TELECOMUNICACIONES | 1 | 27,098 | 27,098 |
| JEFE DE DEPARTAMENTO DEL SISTEMA 066 | 1 | 27,098 | 27,098 |
| JEFE DE DEPARTAMENTO JURIDICO | 3 | 17,636 | 17,636 |
| JEFE DE DEPARTAMENTO OPERATIVO | 1 | 21,675 | 21,675 |
| JEFE DE DEPARTAMENTO TECNICO | 5 | 17,636 | 17,636 |
| JEFE DE DESARROLLO DE SISTEMAS | 6 | 21,675 | 21,675 |
| JEFE DE DESARROLLO INSTITUCIONAL DEL CEPAJ | 1 | 24,638 | 24,638 |
| JEFE DE DPTO ADMVO Y DE SERVICIOS DE PUBLICACIONES | 1 | 21,675 | 21,675 |
| JEFE DE DPTO DE SERV PRIVADOS DE SEGURIDAD | 1 | 17,636 | 17,636 |
| JEFE DE GABINETE DEL PODER EJECUTIVO | 1 | 132,526 | 132,526 |
| JEFE DE INVESTIGACION Y EPIDEMIOLOGIA DE CEPAJ | 1 | 24,638 | 24,638 |
| JEFE DE OFICINA A | 54 | 11,554 | 15,405 |
| JEFE DE OFICINA B | 13 | 11,554 | 15,405 |
| JEFE DE OFICINA DE MONITOREO | 1 | 21,675 | 21,675 |
| JEFE DE OFICINA DE PUBLICACIONES | 2 | 24,638 | 24,638 |
| JEFE DE OFICINA DE PUBLICIDAD | 1 | 21,675 | 21,675 |
| JEFE DE OFICINA DE RECAUDACION FISCAL A | 12 | 17,636 | 17,636 |
| JEFE DE OFICINA DE RECAUDACION FISCAL B | 9 | 16,102 | 16,102 |
| JEFE DE OFICINA DE RECAUDACION FISCAL C | 93 | 15,405 | 15,405 |
| JEFE DE OFICINA RECAUDADORA | 12 | 21,675 | 21,675 |
| JEFE DE SELECCION DE PERSONAL Y TRABAJO SOCIAL | 1 | 17,636 | 17,636 |
| JEFE DE SOPORTE TECNICO | 1 | 19,239 | 19,239 |
| JEFE DE U DEPTAL DE ASESORIA FORMACION Y PROYECTOS | 1 | 19,239 | 19,239 |
| JEFE DE U DEPTAL DE AUDITORIA DE FONDOS Y PROG FEDERALES | 1 | 24,638 | 24,638 |

GOBIERNO DEL ESTADO DE JALISCO
PRESUPUESTO DE EGRESOS PARA EL EJERCICIO FISCAL DEL AÑO 2018
Análítico de Plazas del Gobierno del Estado

| PLAZAS / PUESTO | NÚMERO DE PLAZAS | REMUNERACIONES | |
|--|------------------|----------------|--------|
| | | DE | HASTA |
| JEFE DE U DEPTAL DE AUDITORIA INTERNA DE INGR EN LA DEP | 1 | 24,638 | 24,638 |
| JEFE DE U DEPTAL DE NOMINA EDUCACION SUBSIST INTEGRADO | 1 | 24,638 | 24,638 |
| JEFE DE U DEPTAL DE RENDICION DE CTAS Y PARTICIP FEDERALES | 1 | 24,638 | 24,638 |
| JEFE DE U DEPTAL DE SUBSIDIOS PROGRAM ESPEC Y PARTICIP | 1 | 24,638 | 24,638 |
| JEFE DE U DPTAL ATN A ENTES FISCALIZAD DE REC EST CTA PUB | 1 | 21,675 | 21,675 |
| JEFE DE U DPTAL DE ESTADISTICA VALUACION Y CARTOGRAFIA | 1 | 19,239 | 19,239 |
| JEFE DE U. DEPTAL DE RECURSOS MAT. Y SERVICIOS | 1 | 24,638 | 24,638 |
| JEFE DE UNIDAD DEPARTAMENTAL DE AUDITORIAS DIRECTAS I | 1 | 24,638 | 24,638 |
| JEFE DE UNIDAD DEPARTAMENTAL DE AUDITORIAS DIRECTAS II | 1 | 24,638 | 24,638 |
| JEFE DE UNIDAD DEPARTAMENTAL DE CAJA GENERAL | 1 | 24,638 | 24,638 |
| JEFE DE UNIDAD DEPARTAMENTAL DE DEUDORES DEL ERARIO | 1 | 24,638 | 24,638 |
| JEFE DE UNIDAD DEPARTAMENTAL DE GASTO INVERSION PUBLICA | 1 | 24,638 | 24,638 |
| JEFE DE UNIDAD DEPARTAMENTAL DE INFORMATICA | 1 | 27,098 | 27,098 |
| JEFE DE UNIDAD DEPARTAMENTAL DE PROGRAMACION | 1 | 24,638 | 24,638 |
| JEFE DE UNIDAD DEPARTAMENTAL DE SISTEMAS CONTABLES | 1 | 24,638 | 24,638 |
| JEFE DE UNIDAD DEPTAL DE ANALISIS Y EVALUACION PRESUPUESTAL | 1 | 30,410 | 30,410 |
| JEFE DE UNIDAD DEPTAL DE ARCHIVOS DOCUMENTOS AGRARIOS | 1 | 21,675 | 21,675 |
| JEFE DE UNIDAD DEPTAL DE CONCILIACION Y ARBITRAJE | 2 | 27,098 | 27,098 |
| JEFE DE UNIDAD DEPTAL DE CONCILIACIONES BANCARIAS | 1 | 24,638 | 24,638 |
| JEFE DE UNIDAD DEPTAL DE CUENTA PUBLICA E IMPUESTOS | 1 | 30,410 | 30,410 |
| JEFE DE UNIDAD DEPTAL DE DIGITALIZACION Y ARCHIVO | 1 | 24,638 | 24,638 |
| JEFE DE UNIDAD DEPTAL DE GLOSA DE CUENTAS | 1 | 24,638 | 24,638 |
| JEFE DE UNIDAD DEPTAL DE IDENTIF DE MCIA DE PROCED EXTRANJ | 1 | 24,638 | 24,638 |
| JEFE DE UNIDAD DEPTAL DE NOMINA EDUCACION SUBSIST ESTATAL | 1 | 27,098 | 27,098 |
| JEFE DE UNIDAD DEPTAL DE NOMINA RESTO DEL EJECUTIVO | 1 | 24,638 | 24,638 |
| JEFE DE UNIDAD DEPTAL DE POLITICAS Y CONTROL PRESUPUESTAL | 1 | 30,410 | 30,410 |
| JEFE DE UNIDAD DEPTAL DE PRESUPUESTO POR PROGRAMAS | 1 | 30,410 | 30,410 |
| JEFE DE UNIDAD DEPTAL DE REVISION Y CONTROL DOCUMENTAL | 1 | 24,638 | 24,638 |
| JEFE DE UNIDAD DEPTAL DE SEGUIMIENTO Y EVAL PROGR PPTAL | 1 | 30,410 | 30,410 |
| JEFE DE UNIDAD DEPTAL TECNICO DE INTERVENC Y REMATES | 1 | 21,675 | 21,675 |
| JEFE DE UNIDAD DPTAL DE CONTAB Y OPERACION FINANC | 1 | 27,098 | 27,098 |
| JEFE DE VERIFICACION DE CAPTACION DE IMPUESTOS | 1 | 24,638 | 24,638 |
| JEFE DE VINCULACION CON EL SIST NAC DE SEG PUB | 1 | 21,675 | 21,675 |
| JEFE DE VINCULACION DE CEPAJ | 1 | 19,239 | 19,239 |
| JEFE DE ZONA DE SUPERVISION DE EDUCACION INDIGENA. 2DA PLAZA | 1 | 18,892 | 18,892 |
| JEFE DEPARTAMENTAL DE INFORMATICA | 2 | 21,675 | 21,675 |
| JEFE DEPTO DE ANALISIS EVALY CTRL DE ING Y APYO MPAL | 1 | 24,638 | 24,638 |
| JEFE DPTO DE INGRESOS DIVERSOS Y FINANCIAMIENTO | 1 | 19,239 | 19,239 |
| JEFE U DEPTAL DE INFORMACION DE ORG PUB DESCENTRALIZADOS | 1 | 24,638 | 24,638 |
| JEFE U DEPTAL DE INGRESOS Y EGRESOS EN DEPEND DEL EJEC | 1 | 24,638 | 24,638 |
| JEFE U DEPTAL DE NORMATIVIDAD Y VINCULACION | 1 | 19,239 | 19,239 |
| JEFE UNIDAD DEPTAL DE MONITOREO Y ATN A MANIFESTACIONES | 1 | 21,675 | 21,675 |
| JEFE UNIDAD DEPTAL DE REC FINANCIEROS Y CONTROL PRESUP | 1 | 24,638 | 24,638 |
| LIDER DE PROYECTO DE INVESTIGACION | 7 | 19,239 | 19,239 |
| LOGISTICO DE EVENTOS | 6 | 13,442 | 13,442 |
| MAESTRA DE JARDIN DE NINOS DE TIEMPO COMPLETO MIXTO TITULADA | 2 | 33,926 | 33,926 |
| MAESTRO BILINGUE DE EDUCACION PRIMARIA DE 3/4 DE TIEMPO EN C | 2 | 10,170 | 10,170 |
| MAESTRO DE GRUPO DE PRIMARIA DE 3/4 DE TIEMPO EN CURSO CON F | 57 | 10,170 | 25,226 |
| MAESTRO DE GRUPO DE PRIMARIA DE TIEMPO COMPLETO | 20 | 37,555 | 37,555 |
| MAESTRO DE GRUPO DE PRIMARIA DE TIEMPO COMPLETO MIXTO TITULA | 6 | 14,716 | 17,075 |
| MAGISTRADO | 2 | 56,094 | 56,094 |
| MAGISTRADO PRESIDENTE | 1 | 70,017 | 70,017 |
| MECANICO | 13 | 11,522 | 11,522 |
| MECANICO AEREO | 4 | 37,358 | 37,358 |
| MECANICO AEREO DE FISCALIA | 4 | 37,358 | 37,358 |
| MECANICO DE EQUIPO DE IMPRENTA | 1 | 14,617 | 14,617 |

GOBIERNO DEL ESTADO DE JALISCO
PRESUPUESTO DE EGRESOS PARA EL EJERCICIO FISCAL DEL AÑO 2018
Analítico de Plazas del Gobierno del Estado

| PLAZAS / PUESTO | NÚMERO DE PLAZAS | REMUNERACIONES | |
|--|------------------|----------------|--------|
| | | DE | HASTA |
| MECANICO DE MAQUINARIA PESADA | 5 | 12,439 | 12,439 |
| MEDICO | 12 | 5,920 | 15,405 |
| MEDICO A | 6 | 11,554 | 15,405 |
| MEDICO DEL COEDIS | 1 | 17,636 | 17,636 |
| MEDICO ESPECIALISTA A | 1 | 17,900 | 17,900 |
| MEDICO ESPECIALISTA EN MEDICINA DEL TRABAJO | 2 | 19,239 | 19,239 |
| MEDICO GENERAL A | 16 | 15,584 | 15,584 |
| MENSAJERO | 9 | 8,006 | 10,671 |
| MENSAJERO DEL TRIBUNAL | 1 | 14,155 | 14,155 |
| MTRA DE JARDIN DE NINOS DE 3/4 DE TIEMPO EN CURSO CON FORTAL | 7 | 10,170 | 26,605 |
| MUSEOGRAFO | 3 | 10,962 | 10,962 |
| MUSICO A | 23 | 10,619 | 10,619 |
| MUSICO B | 15 | 10,083 | 10,083 |
| NOTIFICADOR | 25 | 8,346 | 11,125 |
| NOTIFICADOR JURIDICO | 20 | 13,442 | 13,442 |
| OFICIAL DE PARTES | 2 | 8,642 | 11,522 |
| OFICIAL DE REINSERCIÓN SOCIAL | 12 | 24,858 | 24,858 |
| OFICIAL DE SEGURIDAD PUBLICA | 20 | 18,077 | 18,077 |
| OFICIAL MAYOR DE GOBIERNO | 1 | 70,017 | 70,017 |
| OFICIAL MAYOR NOTIFICADOR | 9 | 15,405 | 15,405 |
| OPERADOR DE CABINA | 3 | 13,442 | 13,442 |
| OPERADOR DE ENLACE 066 | 71 | 16,269 | 16,269 |
| OPERADOR DE EQUIPO DE COMPUTO | 18 | 10,619 | 14,155 |
| OPERADOR DE EQUIPO DE IMPRENTA | 11 | 10,962 | 14,617 |
| OPERADOR DE MAQUINARIA PESADA | 39 | 14,155 | 14,155 |
| OPERADOR DE TRANSMISION | 2 | 9,722 | 9,722 |
| ORIENTADOR TURISTICO | 6 | 13,442 | 13,442 |
| PAGADOR | 4 | 14,155 | 14,155 |
| PALEOGRAFO | 1 | 10,083 | 10,083 |
| PELUQUERO | 1 | 10,671 | 10,671 |
| PEON | 8 | 11,125 | 11,125 |
| PERITO A | 408 | 15,405 | 15,405 |
| PERITO B | 10 | 10,962 | 14,617 |
| PERITO DE FISCALIA | 15 | 13,559 | 18,077 |
| PERITO EN LENGUAS MATERNAS Y CULTURA INDIGENA DE JALISCO | 4 | 15,405 | 15,405 |
| PERITO ITINERANTE | 54 | 15,405 | 15,405 |
| PILOTO | 3 | 62,664 | 62,664 |
| PILOTO DE FISCALIA | 5 | 62,664 | 62,664 |
| PLAZA COMPLEM. INSPEC. GRAL. DE SECTOR JARDIN DE N. FOR. D/T | 12 | 29,699 | 38,015 |
| PLAZA COMPLEMENTARIA DE INSPECT JARDIN DE N. FORANEO DOBLE T | 108 | 49,415 | 63,251 |
| POLICIA | 2223 | 14,150 | 14,150 |
| POLICIA 1ERO | 1 | 14,972 | 14,972 |
| POLICIA A | 233 | 16,868 | 16,868 |
| POLICIA CUSTODIO | 1804 | 14,555 | 14,555 |
| POLICIA CUSTODIO 1o | 50 | 18,077 | 18,077 |
| POLICIA CUSTODIO 3o | 166 | 16,269 | 16,269 |
| POLICIA ESPECIALIZADO EN INVESTIGACION | 10 | 18,077 | 18,077 |
| POLICIA INVESTIGADOR | 36 | 27,872 | 27,872 |
| POLICIA INVESTIGADOR A | 128 | 24,858 | 24,858 |
| POLICIA INVESTIGADOR B | 1135 | 18,077 | 18,077 |
| POLICIA PRIMERO | 31 | 16,269 | 16,269 |
| POLICIA PRIMERO VIAL | 360 | 15,375 | 15,375 |
| POLICIA PROCESAL | 121 | 14,555 | 14,555 |
| POLICIA SEGUNDO | 331 | 14,972 | 14,972 |
| POLICIA SEGUNDO VIAL | 13 | 14,972 | 14,972 |
| POLICIA TERCERO | 253 | 14,555 | 14,555 |

GOBIERNO DEL ESTADO DE JALISCO
PRESUPUESTO DE EGRESOS PARA EL EJERCICIO FISCAL DEL AÑO 2018
Analítico de Plazas del Gobierno del Estado

| PLAZAS / PUESTO | NÚMERO DE PLAZAS | REMUNERACIONES | |
|--|------------------|----------------|--------|
| | | DE | HASTA |
| POLICIA TERCERO VIAL | 483 | 14,555 | 14,555 |
| POLICIA VIAL | 1029 | 14,150 | 14,150 |
| PRECEPTOR TECNICO | 86 | 14,617 | 14,617 |
| PRECEPTOR TECNICO ESPECIALIZADO | 24 | 15,405 | 15,405 |
| PRESIDENTE AUXILIAR | 94 | 24,638 | 24,638 |
| PRESIDENTE DE CONSEJO PATERNAL | 1 | 30,410 | 30,410 |
| PRESIDENTE DE LA JUNTA ESPECIAL | 16 | 45,490 | 45,490 |
| PRESIDENTE DE LA JUNTA LOCAL DE CONCILIACION Y ARBITRAJE | 1 | 62,664 | 62,664 |
| PRESIDENTE DEL CONSEJO DIRECTIVO DEL CECA | 1 | 24,638 | 24,638 |
| PRESIDENTE DEL CONSEJO EST. DE PARTICIPACIÓN EN LA EDUCACIÓN | 1 | 58,759 | 58,759 |
| PROCURADOR AUXILIAR | 32 | 24,638 | 24,638 |
| PROCURADOR DE LA DEFENSA DEL TRABAJO | 1 | 37,358 | 37,358 |
| PROCURADOR ESTATAL DE PROTECCION AL AMBIENTE | 1 | 70,017 | 70,017 |
| PROCURADOR FISCAL DEL ESTADO | 1 | 74,561 | 74,561 |
| PROFESOR ASIGNATURA "A" (E.S.) DE CAPA- CITACION Y MEJORAMIE | 0 | 341 | 341 |
| PROFESOR ASIGNATURA "B" (E.S.) DE CAPA- CITACION Y MEJORAMIE | 0 | 387 | 387 |
| PROFESOR ASOCIADO "A" (E.S.) DE CAPACI- TACION Y MEJORAMIENT | 3 | 6,955 | 10,432 |
| PROFESOR ASOCIADO "B" (E.S.) DE CAPACI- TACION Y MEJORAMIENT | 4 | 11,736 | 15,648 |
| PROFESOR ASOCIADO "C" (E.S.) DE CAPACI- TACION Y MEJORAMIENT | 6 | 17,603 | 17,603 |
| PROFESOR C DE MATERIAS AGROPECUARIAS EN ESCUELA NORMAL DE PR | 1 | 7,601 | 7,601 |
| PROFESOR DE ADIESTRAMIENTO DE ENSEÑANZA TECNOLÓGICA VOCACION | 0 | 387 | 387 |
| PROFESOR DE ADIESTRAMIENTO DE SECUNDARIA TECNICA EN EL DISTR | 0 | 387 | 387 |
| PROFESOR DE CENTRO DE ENSEÑANZA OCUPACIONAL NOCTURNA FORANEO | 1 | 3,371 | 3,371 |
| PROFESOR DE EDUCACION BASICA PARA ADULTOS NOCTURNA CON FORTA | 8 | 4,889 | 4,889 |
| PROFESOR DE ENSEÑANZA SECUNDARIA TECNICA EN EL DISTRITO FEDE | 0 | 401 | 401 |
| PROFESOR DE MATERIAS PROFESIONALES DE ENSEÑANZA NORMAL DE PR | 0 | 401 | 401 |
| PROFESOR TITULAR "A" (E.S.) DE CAPACI- TACION Y MEJORAMIENTO | 6 | 20,316 | 20,316 |
| PROFESOR TITULAR "B" (E.S.) DE CAPACI- TACION Y MEJORAMIENTO | 13 | 12,007 | 24,014 |
| PROFESOR TITULAR "C" (E.S.) DE CAPACI- TACION Y MEJORAMIENTO | 16 | 28,387 | 28,387 |
| PROMOTOR A | 9 | 14,617 | 14,617 |
| PROMOTOR B | 25 | 10,619 | 14,155 |
| PROMOTOR DE DESARROLLO MUNICIPAL | 18 | 15,405 | 15,405 |
| PROMOTOR DE GESTION REGIONAL | 6 | 17,636 | 17,636 |
| PROMOTOR DE INVERSION | 7 | 16,102 | 16,102 |
| PROMOTOR REGIONAL | 16 | 15,405 | 15,405 |
| PROYECTISTA | 15 | 10,962 | 14,617 |
| PROYECTISTA DE LA JTA DE CONC Y ARBITRAJE | 1 | 16,102 | 16,102 |
| PSICOLOGO | 29 | 8,101 | 15,405 |
| PSICOLOGO CLINICO | 39 | 13,475 | 13,475 |
| RADIOPERADOR DE SEMAFOROS | 3 | 14,617 | 14,617 |
| RECEPCIONISTA | 13 | 8,642 | 11,522 |
| REDACTOR EDITOR | 2 | 15,405 | 15,405 |
| REGISTRADOR ANALISTA | 1 | 12,962 | 12,962 |
| REGISTRADOR ANALISTA ESPECIALIZADO | 247 | 11,554 | 15,405 |
| REPORTERO | 1 | 12,962 | 12,962 |
| REPORTERO COMUNICACION | 5 | 15,405 | 15,405 |
| REPRESENTANTE DEL GOBERNADOR EN LA CIUDAD DE MEXICO | 1 | 62,664 | 62,664 |
| REPRESENTANTE OBRERO | 16 | 24,638 | 24,638 |
| REPRESENTANTE PATRONAL | 16 | 24,638 | 24,638 |
| RESIDENTE DE ZONA | 8 | 17,636 | 17,636 |
| REVISOR | 3 | 10,083 | 10,083 |
| REVISOR DE TRANSPORTES | 8 | 10,083 | 13,442 |
| REVISOR TIPOGRAFICO | 2 | 14,155 | 14,155 |
| SECRETARIA AUXILIAR | 357 | 8,642 | 11,522 |
| SECRETARIA DE DIRECCION DE AREA | 224 | 9,722 | 12,962 |
| SECRETARIA DE DIRECCION GENERAL | 103 | 10,619 | 14,155 |

GOBIERNO DEL ESTADO DE JALISCO
PRESUPUESTO DE EGRESOS PARA EL EJERCICIO FISCAL DEL AÑO 2018
Análítico de Plazas del Gobierno del Estado

| PLAZAS / PUESTO | NÚMERO DE PLAZAS | REMUNERACIONES | |
|--|------------------|----------------|---------|
| | | DE | HASTA |
| SECRETARIA DE DIRECCION GENERAL BILINGUE | 2 | 14,617 | 14,617 |
| SECRETARIA DEL TRIBUNAL | 22 | 15,405 | 15,405 |
| SECRETARIA PARTICULAR | 1 | 30,410 | 30,410 |
| SECRETARIA PRIVADA | 9 | 15,405 | 15,405 |
| SECRETARIO DE AGENCIA DEL MINISTERIO PUBLICO | 397 | 16,868 | 16,868 |
| SECRETARIO DE AMPAROS | 1 | 27,098 | 27,098 |
| SECRETARIO DE CULTURA | 1 | 132,526 | 132,526 |
| SECRETARIO DE DESARROLLO E INTEGRACION SOCIAL | 1 | 132,526 | 132,526 |
| SECRETARIO DE DESARROLLO ECONOMICO | 1 | 132,526 | 132,526 |
| SECRETARIO DE DESARROLLO RURAL | 1 | 132,526 | 132,526 |
| SECRETARIO DE ESTUDIO Y CUENTA | 14 | 27,098 | 27,098 |
| SECRETARIO DE INFRAESTRUCTURA Y OBRA PUBLICA | 1 | 132,526 | 132,526 |
| SECRETARIO DE INNOVACION CIENCIA Y TECNOLOGIA | 1 | 132,526 | 132,526 |
| SECRETARIO DE JUNTA ESPECIAL | 24 | 27,098 | 27,098 |
| SECRETARIO DE LA POLICIA INVESTIGADORA | 1 | 14,555 | 14,555 |
| SECRETARIO DE MOVILIDAD | 1 | 132,526 | 132,526 |
| SECRETARIO DE PLANEACION ADMINISTRACION Y FINANZAS | 1 | 132,526 | 132,526 |
| SECRETARIO DE PROCEDIMIENTOS Y NEGOCIACION COLECTIVA | 1 | 27,098 | 27,098 |
| SECRETARIO DE PROFESIONES | 1 | 19,239 | 19,239 |
| SECRETARIO DE SALUD | 1 | 132,526 | 132,526 |
| SECRETARIO DE TRABAJO Y PREVISION SOCIAL | 1 | 132,526 | 132,526 |
| SECRETARIO DE TURISMO | 1 | 132,526 | 132,526 |
| SECRETARIO DEL CONSEJO DIRECTIVO DEL CECA | 1 | 15,405 | 15,405 |
| SECRETARIO DEL MEDIO AMBIENTE Y DESARROLLO TERRITORIAL | 1 | 132,526 | 132,526 |
| SECRETARIO EJECUTIVO DEL COEDIS | 1 | 33,687 | 33,687 |
| SECRETARIO EJECUTIVO DEL SISTEMA ANTICORRUPCION | 1 | 21,675 | 21,675 |
| SECRETARIO EJECUTOR | 1 | 27,098 | 27,098 |
| SECRETARIO GENERAL DE GOBIERNO | 1 | 155,103 | 155,103 |
| SECRETARIO GENERAL DEL TRIBUNAL | 5 | 45,490 | 45,490 |
| SECRETARIO PARTICULAR | 5 | 37,358 | 42,280 |
| SECRETARIO PARTICULAR ADJUNTO DE UNIDAD ADMVAS DE APOYO | 1 | 70,017 | 70,017 |
| SECRETARIO PARTICULAR DE ADMINISTRACION | 1 | 37,358 | 37,358 |
| SECRETARIO PARTICULAR DE CULTURA | 1 | 37,358 | 37,358 |
| SECRETARIO PARTICULAR DE DESARROLLO E INTEGRACION SOCIAL | 1 | 37,358 | 37,358 |
| SECRETARIO PARTICULAR DE DIGPRES | 1 | 24,638 | 24,638 |
| SECRETARIO PARTICULAR DE GENERAL DE GOBIERNO | 1 | 62,664 | 62,664 |
| SECRETARIO PARTICULAR DE LA FISCALIA DE DERECHOS HUMANOS | 1 | 27,098 | 27,098 |
| SECRETARIO PARTICULAR DE LA FISCALIA GENERAL | 1 | 50,402 | 50,402 |
| SECRETARIO PARTICULAR DE LA FISCALIA REGIONAL | 1 | 27,098 | 27,098 |
| SECRETARIO PARTICULAR DE LA SEPAF | 1 | 56,094 | 56,094 |
| SECRETARIO PARTICULAR DE MOVILIDAD | 1 | 50,402 | 50,402 |
| SECRETARIO PARTICULAR DE PLANEACION Y EVALUACION | 1 | 37,358 | 37,358 |
| SECRETARIO PARTICULAR DE TRABAJO Y PREVISION SOCIAL | 1 | 37,358 | 37,358 |
| SECRETARIO PARTICULAR DE TURISMO | 1 | 37,358 | 37,358 |
| SECRETARIO PARTICULAR DEL COMISIONADO DE SEGURIDAD PUBLICA | 1 | 27,098 | 27,098 |
| SECRETARIO PARTICULAR DEL GOBERNADOR | 1 | 132,526 | 132,526 |
| SECRETARIO PARTICULAR DEL MEDIO AMBIENTE | 1 | 37,358 | 37,358 |
| SECRETARIO PRIVADO | 1 | 70,017 | 70,017 |
| SECRETARIO PRIVADO AUXILIAR | 1 | 33,687 | 33,687 |
| SECRETARIO PRIVADO DEL C GOBERNADOR | 1 | 78,235 | 78,235 |
| SECRETARIO TECNICO DE EDUC MEDICA Y SOCIAL DE SEGURIDAD | 1 | 33,687 | 33,687 |
| SECRETARIO TECNICO DE LA JEFATURA DE GABINETE | 1 | 78,235 | 78,235 |
| SECRETARIO TECNICO DE SALUD | 1 | 30,410 | 30,410 |
| SECRETARIO TECNICO DE SEDECO | 1 | 30,410 | 30,410 |
| SECRETARIO TECNICO DEL CONSEJO | 1 | 45,490 | 45,490 |
| SECRETARIO TECNICO DEL CONSEJO DE SALUD | 3 | 45,490 | 45,490 |

GOBIERNO DEL ESTADO DE JALISCO
PRESUPUESTO DE EGRESOS PARA EL EJERCICIO FISCAL DEL AÑO 2018
Analítico de Plazas del Gobierno del Estado

| PLAZAS / PUESTO | NÚMERO DE PLAZAS | REMUNERACIONES | |
|---|------------------|----------------|---------|
| | | DE | HASTA |
| SOBRESTANTE | 2 | 11,125 | 11,125 |
| SOLISTA | 8 | 10,962 | 10,962 |
| SOPORTE ADMINISTRATIVO DE SALUD | 14 | 9,639 | 9,639 |
| SOPORTE TECNICO EN SISTEMAS | 38 | 15,405 | 15,405 |
| SOPORTE TECNICO EN SISTEMAS Y SERVICIOS | 2 | 15,405 | 15,405 |
| SOPORTE TECNICO EN SISTEMAS Y SERVICIOS A | 1 | 15,405 | 15,405 |
| SOPRANO | 7 | 9,330 | 9,330 |
| SRIA EJECUTIVA P/LA COM SIST ESTATAL PROT A NIÑEZ Y ADOLESC | 1 | 30,410 | 30,410 |
| SRIO EJECUTIVO DEL CONSEJO ESTATAL DE SEGURIDAD PUBLICA | 1 | 81,072 | 81,072 |
| SRIO EJECUTIVO P/ IMPLEMENT DEL NVO SISTEMA DE JUSTICIA | 1 | 88,435 | 88,435 |
| SRIO ESPECIALIZADO DE LA AGENCIA DEL MINISTERIO PUBLICO | 37 | 18,077 | 18,077 |
| SRIO GENERAL DE LA JUNTA LOCAL DE CONCILIACION Y ARBITRAJE | 1 | 50,402 | 50,402 |
| SRIO TECNICO P/LA COM EJECUTIVA ESTATAL DE ATEN A VICTIMAS | 1 | 62,664 | 62,664 |
| SUBDELEGADO REGIONAL | 19 | 34,578 | 34,578 |
| SUBDELEGADO REGIONAL A | 8 | 19,239 | 19,239 |
| SUBDIRECTOR ACADEMICO DE PRIMARIA FOARNEO. | 6 | 11,369 | 11,369 |
| SUBDIRECTOR DE COMUNICACION SOCIAL | 3 | 19,239 | 19,239 |
| SUBDIRECTOR DE GESTION ESCOLAR DE PRIMARIA FORANEO. | 12 | 11,369 | 11,369 |
| SUBDIRECTOR DE POLICIA INVESTIGADORA | 1 | 34,578 | 34,578 |
| SUBDIRECTOR DE POLICIA INVESTIGADORA A | 1 | 37,358 | 37,358 |
| SUBINSPECTOR DE SEGURIDAD PUBLICA | 18 | 22,233 | 22,233 |
| SUBINSPECTOR DE VIALIDAD | 49 | 22,233 | 22,233 |
| SUBJEFE DE OFICINA A | 12 | 15,405 | 15,405 |
| SUBJEFE DE OFICINA B | 14 | 14,617 | 14,617 |
| SUBOFICIAL | 71 | 16,868 | 16,868 |
| SUBOFICIAL DE VIALIDAD | 25 | 16,269 | 16,269 |
| SUBPROCURADOR FISCAL DEL ESTADO | 1 | 62,664 | 62,664 |
| SUBSECRETARIO DE ADMINISTRACION | 1 | 109,148 | 109,148 |
| SUBSECRETARIO DE ASUNTOS DEL INTERIOR | 1 | 109,148 | 109,148 |
| SUBSECRETARIO DE ASUNTOS JURIDICOS | 1 | 109,148 | 109,148 |
| SUBSECRETARIO DE ENLACE LEGISLATIVO Y CONCERTACION SOCIAL | 1 | 109,148 | 109,148 |
| SUBSECRETARIO DE FINANZAS | 1 | 109,148 | 109,148 |
| SUBSECRETARIO DE PARTICIPACION SOCIAL Y CIUDADANA | 1 | 109,148 | 109,148 |
| SUBSECRETARIO DE PLANEACION Y EVALUACION | 1 | 109,148 | 109,148 |
| SUPERVISION DE SECCION | 3 | 12,962 | 12,962 |
| SUPERVISOR | 29 | 6,969 | 12,962 |
| SUPERVISOR B | 1 | 12,439 | 12,439 |
| SUPERVISOR DE ALIMENTOS | 7 | 12,439 | 12,439 |
| SUPERVISOR DE ALMACEN | 10 | 12,962 | 12,962 |
| SUPERVISOR DE AREA TECNICA | 14 | 11,554 | 15,405 |
| SUPERVISOR DE AUDITORES | 48 | 16,102 | 16,102 |
| SUPERVISOR DE AUDITORES A | 33 | 17,636 | 17,636 |
| SUPERVISOR DE CAJEROS | 1 | 12,962 | 12,962 |
| SUPERVISOR DE CUADRILLA | 1 | 15,405 | 15,405 |
| SUPERVISOR DE MEDIDAS CAUTELARES | 7 | 15,375 | 15,375 |
| SUPERVISOR DE OBRA PUBLICA A | 40 | 15,405 | 15,405 |
| SUPERVISOR DE OBRA PUBLICA B | 3 | 14,617 | 14,617 |
| SUPERVISOR DE OPERACION | 9 | 15,405 | 15,405 |
| SUPERVISOR DE SEGUIMIENTO DE ACUERDOS REPARATORIOS | 7 | 16,102 | 16,102 |
| SUPERVISOR DE TRABAJO SOCIAL | 1 | 17,636 | 17,636 |
| SUPERVISOR GENERAL OPERATIVO | 8 | 19,539 | 19,539 |
| SUPERVISOR INGENIERO RESIDENTE DE OBRA | 7 | 16,102 | 16,102 |
| SUPERVISOR PROYECTISTA | 8 | 15,405 | 15,405 |
| TECNICO A | 112 | 8,783 | 11,708 |
| TECNICO ADMINISTRATIVO | 140 | 8,783 | 11,708 |
| TECNICO AUXILIAR | 17 | 8,783 | 11,708 |

GOBIERNO DEL ESTADO DE JALISCO
PRESUPUESTO DE EGRESOS PARA EL EJERCICIO FISCAL DEL AÑO 2018
Analítico de Plazas del Gobierno del Estado

| PLAZAS / PUESTO | NÚMERO DE PLAZAS | REMUNERACIONES | |
|--|------------------|----------------|---------|
| | | DE | HASTA |
| TECNICO B | 164 | 8,642 | 11,522 |
| TECNICO BIBLIOTECARIO | 319 | 6,969 | 11,522 |
| TECNICO BIBLIOTECARIO A | 13 | 9,722 | 9,722 |
| TECNICO BIBLIOTECARIO B | 127 | 9,330 | 9,330 |
| TECNICO CONTABLE | 2 | 15,405 | 15,405 |
| TECNICO DE TURISMO | 7 | 14,155 | 14,155 |
| TECNICO DE VIVEROS | 16 | 8,346 | 11,125 |
| TECNICO DOCENTE ASOCIADO "A" (E.S.) DE CAPACITACION Y MEJORA | 1 | 5,864 | 5,864 |
| TECNICO EN COMUNICACION | 2 | 14,155 | 14,155 |
| TECNICO EN CONTROL DE CONFIANZA | 1 | 16,102 | 16,102 |
| TECNICO EN CONTROL DE CONFIANZA A | 1 | 15,405 | 15,405 |
| TECNICO EN DESARROLLO SOCIAL Y CULTURAL | 2 | 21,675 | 21,675 |
| TECNICO EN DESARROLLO SOCIAL Y CULTURAL A | 8 | 19,239 | 19,239 |
| TECNICO EN DESARROLLO SOCIAL Y CULTURAL B | 2 | 17,636 | 17,636 |
| TECNICO EN DESARROLLO SOCIAL Y CULTURAL C | 3 | 15,405 | 15,405 |
| TECNICO EN DISEÑO | 9 | 9,330 | 12,439 |
| TECNICO EN INFORMÁTICA | 33 | 10,962 | 14,617 |
| TECNICO EN PLANEACION | 1 | 16,102 | 16,102 |
| TECNICO EN SALUD | 1 | 11,522 | 11,522 |
| TECNICO EN SEGURIDAD LABORAL | 8 | 15,405 | 15,405 |
| TECNICO EN SEÑALAMIENTOS Y DISPOSITIVOS VIALES | 61 | 12,439 | 12,439 |
| TECNICO EN TELECOMUNICACIONES | 3 | 19,239 | 19,239 |
| TECNICO ESPECIALISTA | 52 | 9,330 | 12,439 |
| TECNICO ESPECIALISTA AMBIENTAL | 68 | 16,102 | 16,102 |
| TECNICO ESPECIALISTA EN DISEÑO GRAFICO | 1 | 16,102 | 16,102 |
| TECNICO ESPECIALIZADO | 103 | 9,946 | 15,405 |
| TECNICO ESPECIALIZADO A | 244 | 10,962 | 14,617 |
| TECNICO ESPECIALIZADO EN SEGURIDAD | 1 | 19,239 | 19,239 |
| TECNICO JUDICIAL | 6 | 19,539 | 19,539 |
| TECNICO PISCICOLA | 15 | 12,439 | 12,439 |
| TECNICO PROGRAMADOR | 11 | 11,554 | 15,405 |
| TENOR | 4 | 9,330 | 9,330 |
| TOPOGRAFO | 2 | 14,617 | 14,617 |
| TORRERO | 8 | 10,671 | 10,671 |
| TRABAJADORA SOCIAL | 613 | 7,134 | 15,405 |
| TRABAJADORA SOCIAL EN AREA MEDICA A | 16 | 9,639 | 9,639 |
| TRAMITADOR REGIONAL | 1 | 13,442 | 13,442 |
| TRAMOYISTA | 13 | 14,617 | 14,617 |
| VALIDADOR DE ACUERDOS REPARATORIOS | 5 | 16,102 | 16,102 |
| VELADOR | 13 | 8,006 | 10,671 |
| VERIFICADOR | 3 | 11,522 | 11,522 |
| VERIFICADOR EN TURISMO | 6 | 14,155 | 14,155 |
| VIGILANTE | 9 | 8,006 | 10,671 |
| VISOR DE CAMPAMENTO | 6 | 10,671 | 10,671 |
| PROCURADOR SOCIAL | 1 | 132,526 | 132,526 |
| SECRETARIO PARTICULAR DEL PROCURADOR SOCIAL | 1 | 37,358 | 37,358 |
| COORDINADOR JURIDICO DE LA PROCURADURIA SOCIAL | 1 | 30,410 | 30,410 |
| ABOGADO DE LA PROCURADURIA SOCIAL | 1 | 17,636 | 17,636 |
| DIRECTOR DE AREA DE ASUNTOS INTERNOS | 1 | 33,687 | 33,687 |
| SUBPROCURADOR DE DEFENSORIA DE OFICIO | 1 | 78,235 | 78,235 |
| DIRECTOR DE AREA DE LO PENAL | 1 | 30,410 | 30,410 |
| DEFENSOR DE EJECUCION DE SENTENCIA | 33 | 21,675 | 21,675 |
| ADMINISTRADOR DE AGENDA | 1 | 14,155 | 14,155 |
| DIRECTOR DE AREA DE DEFENSA DEL ADOLESCENTE | 1 | 30,410 | 30,410 |
| COORDINADOR DE PROCURADURIA | 1 | 30,410 | 30,410 |
| DIRECTOR DE AREA DE SEGUNDA INSTANCIA Y AMPAROS | 1 | 30,410 | 30,410 |

GOBIERNO DEL ESTADO DE JALISCO
PRESUPUESTO DE EGRESOS PARA EL EJERCICIO FISCAL DEL AÑO 2018
Analítico de Plazas del Gobierno del Estado

| PLAZAS / PUESTO | NÚMERO DE PLAZAS | REMUNERACIONES | |
|--|------------------|----------------|--------|
| | | DE | HASTA |
| SUBPROCURADOR DE REPRESENTACION SOCIAL | 1 | 78,235 | 78,235 |
| DIR DE AREA DE REPRESENTACION SOCIAL EN MATERIA FAMILIAR | 1 | 30,410 | 30,410 |
| DIR DE AREA DE LO CIVIL MERCANTIL Y SEGUNDA INSTANCIA | 1 | 30,410 | 30,410 |
| SUBPROCURADOR DE SERVICIOS JURIDICOS ASISTENCIALES | 1 | 78,235 | 78,235 |
| DIRECTOR DE AREA DE LO CIVIL Y MERCANTIL | 1 | 30,410 | 30,410 |
| DIRECTOR DE AREA DE LO LABORAL BUROCRATICO | 1 | 30,410 | 30,410 |
| DEFENSOR DE OFICIO | 2 | 12,078 | 12,078 |
| DIRECTOR DE AREA DE TRABAJO SOCIAL | 1 | 30,410 | 30,410 |
| DIRECTOR DE AREA DE ATENCION CIUDADANA Y CONCILIACION | 1 | 30,410 | 30,410 |
| DIRECTOR DE AREA DE LO FAMILIAR | 1 | 30,410 | 30,410 |
| COORDINADOR GENERAL DE REGIONES | 1 | 56,094 | 56,094 |
| COORDINADOR DE REGION | 9 | 21,675 | 21,675 |
| DIRECTOR GENERAL DE VISITADURIA | 1 | 62,664 | 62,664 |
| DIRECTOR DE AREA DE NOTARIAS REGISTRO CIVIL Y PUBLICO | 1 | 30,410 | 30,410 |
| DIRECTOR DE AREA DE ATN A CARCELES Y ORG DE ASISTENCIA | 1 | 30,410 | 30,410 |
| DIRECTOR GENERAL ADMINISTRATIVO DE LA PROCURAD SOCIAL | 1 | 62,664 | 62,664 |
| DIRECTOR DE AREA DE REC HUMANOS DE LA PROCURADURIA SOC | 1 | 30,410 | 30,410 |
| ABOGADO ESPECIALISTA | 4 | 13,633 | 13,633 |
| ADMINISTRATIVO ESPECIALIZADO "A" | 7 | 7,854 | 7,854 |
| ADMINISTRATIVO ESPECIALIZADO NIVEL 9 | 3 | 12,576 | 12,576 |
| ADMOR. DE U. DPTVAS. | 1 | 5,467 | 5,467 |
| ADMVO ESPECIALIZADO A | 2 | 5,552 | 5,552 |
| ADMVO ESPECIALIZADO B | 82 | 6,763 | 6,763 |
| ADMVO ESPECIALIZADO C | 114 | 7,853 | 7,853 |
| AGENTE DE INFORMACION | 3 | 6,387 | 6,387 |
| ANALISTA | 3 | 13,633 | 13,633 |
| ANALISTA ADMINISTRATIVO NIVEL 7 | 10 | 11,293 | 11,293 |
| ANALISTA COMUNITARIO | 1 | 11,406 | 11,406 |
| ANALISTA DE EDUCACION A DISTANCIA | 1 | 13,967 | 13,967 |
| ANALISTA DE PROGRAMAS DE EDUCACION | 3 | 14,217 | 14,217 |
| ANALISTA DE PROYECTOS | 1 | 10,508 | 10,508 |
| ANALISTA DE RECLUTAMIENTO Y SELECCION DE PERSONAL | 1 | 14,217 | 14,217 |
| ANALISTA DE SISITEMAS EDUCATIVOS | 1 | 13,967 | 13,967 |
| ANALISTA DE SISTEMAS ADMINISTRATIVOS "A" | 6 | 8,260 | 8,260 |
| ANALISTA DE SISTEMAS MACROCOMPUTACIONALES | 7 | 8,101 | 8,101 |
| ANALISTA DOCUMENTAL | 1 | 11,856 | 11,856 |
| ANALISTA EDITORIAL | 1 | 13,333 | 13,333 |
| ANALISTA EN EDUCACION A DISTANCIA | 1 | 14,217 | 14,217 |
| ANALISTA ESPECIALIZADO "A" | 5 | 9,554 | 9,554 |
| ANALISTA ESPECIALIZADO NIVEL 8 | 9 | 11,820 | 11,820 |
| ANALISTA PROGRAMADOR | 32 | 7,740 | 8,600 |
| ANALISTA PROGRAMADOR "B" | 1 | 7,740 | 7,740 |
| ANALISTA TECNICO ESPECIALIZADO | 3 | 10,032 | 10,032 |
| ANALISTA TECNICO ESPECIALIZADO "A" | 4 | 10,162 | 10,162 |
| APOYO ADMINISTRATIVO EN EDUCACION | 1 | 11,406 | 11,406 |
| APOYO ADMINISTRATIVO EN LA EDUCACIÓN | 1 | 10,397 | 10,397 |
| ASESOR ACADEMICO | 1 | 15,675 | 15,675 |
| ASESOR TECNICO | 10 | 7,196 | 7,196 |
| ASISTENTE DE ALMACEN | 4 | 6,387 | 6,387 |
| ASISTENTE DE COCINA | 27 | 6,641 | 7,659 |
| ASISTENTE DE SERVICIO Y MANTENIMIENTO | 43 | 6,387 | 6,387 |
| ASISTENTE DE SERVICIOS EN PLANTEL | 3595 | 6,387 | 7,418 |
| ASISTENTE DE SERVICIOS Y MANTENIMIENTO | 268 | 6,387 | 7,418 |
| ASISTENTE EDUCATIVO | 115 | 22,936 | 22,936 |
| ASISTENTE EJECUTIVO NIVEL 10 | 29 | 13,261 | 13,261 |
| ASISTENTE EN EDUCACION | 3 | 13,967 | 14,217 |

GOBIERNO DEL ESTADO DE JALISCO
PRESUPUESTO DE EGRESOS PARA EL EJERCICIO FISCAL DEL AÑO 2018
Analítico de Plazas del Gobierno del Estado

| PLAZAS / PUESTO | NÚMERO DE PLAZAS | REMUNERACIONES | |
|---|------------------|----------------|--------|
| | | DE | HASTA |
| ASISTENTE ESPECIALIZADO DE SERVICIO NAVAL | 2 | 7,696 | 7,696 |
| ASISTENTE TECNICO NIVEL 11 | 15 | 14,124 | 14,124 |
| ASOCIADO B (E.S.) CENTRO DE CAPACITACION Y MEJORAMIENTO | 1 | 7,824 | 7,824 |
| ASPIRANTE "A" DE MAESTRO BILINGUE DE EDUCACION INDIGENA | 3 | 3,390 | 3,390 |
| ASPIRANTE "B" DE MAESTRO BILINGUE DE EDUCACION INDIGENA | 15 | 4,520 | 4,520 |
| AUDITOR E | 7 | 5,985 | 5,985 |
| AUDITOR EDUCATIVO | 1 | 13,633 | 13,633 |
| AUDITOR EDUCATIVO A | 1 | 13,633 | 13,633 |
| AUDITOR EDUCATIVO B | 1 | 13,633 | 13,633 |
| AUXILIAR ADMINISTRATIVO "A" | 16 | 5,805 | 6,105 |
| AUXILIAR DE ADMINISTRADOR | 83 | 6,387 | 7,418 |
| AUXILIAR DE ANALISTA TECNICO "A" | 5 | 7,470 | 7,470 |
| AUXILIAR DE BIBLIOTECA "A" | 2 | 5,535 | 5,535 |
| AUXILIAR DE CONTABILIDAD | 1 | 7,108 | 7,108 |
| AUXILIAR DE CONTABILIDAD "A" DE LA U.P.N | 2 | 8,260 | 8,260 |
| AUXILIAR DE FOTOGRAFO | 2 | 6,387 | 6,387 |
| AUXILIAR DE INFRAESTRUCTURA | 1 | 9,776 | 9,776 |
| AUXILIAR DE INTENDENCIA "A" | 50 | 5,535 | 5,535 |
| AUXILIAR DE SERVICIOS Y MANTENIMIENTO EN PLANTEL | 5638 | 6,387 | 7,979 |
| AYUDANTE "D" DE TALLER DE INTERNADO DE PRIMARIA FORANEO. | 1 | 4,836 | 4,836 |
| AYUDANTE ADMINISTRATIVO | 862 | 6,387 | 7,418 |
| AYUDANTE B DE TALLER DE PRIMARIA FORANEO | 1 | 4,275 | 4,275 |
| AYUDANTE C DE TALLER DE PRIMARIA FORANEO | 1 | 4,315 | 4,315 |
| AYUDANTE C FORANEO | 3 | 4,689 | 6,110 |
| AYUDANTE G DE TALLER FORANEO | 3 | 10,421 | 13,634 |
| AYUDANTE LABORATORIO. | 5 | 7,141 | 7,141 |
| BIBLIOTECARIO C | 1 | 7,476 | 7,476 |
| COCINERA | 71 | 6,170 | 7,984 |
| CONTADOR "A" DE LA U.P.N | 1 | 10,162 | 10,162 |
| CONTRALOR | 50 | 9,046 | 9,046 |
| COORD. ACADEMICO | 11 | 8,889 | 8,889 |
| COORD. DE MODULO | 4 | 8,707 | 8,707 |
| COORDINADOR | 31 | 15,675 | 24,533 |
| COORDINADOR ASESOR DEL CONSEJO ESTATAL TECNICO DE EDUCACION | 1 | 15,675 | 15,675 |
| COORDINADOR B NIVEL 13 | 10 | 13,214 | 13,214 |
| COORDINADOR B NIVEL 14 | 5 | 13,967 | 13,967 |
| COORDINADOR COMUNITARIO | 4 | 5,955 | 5,955 |
| COORDINADOR DE ACOPIO DE INFORMACION | 1 | 19,532 | 19,532 |
| COORDINADOR DE ADMINISTRACIÓN | 1 | 73,411 | 73,411 |
| COORDINADOR DE ANALISIS, EVALUACION Y SEGUIMIENTO | 1 | 24,533 | 24,533 |
| COORDINADOR DE APOYO NIVEL 16, JORNADA 30 HRS | 1 | 12,985 | 12,985 |
| COORDINADOR DE AUDITORES | 1 | 19,532 | 19,532 |
| COORDINADOR DE BASES DE LICITACION | 1 | 13,967 | 13,967 |
| COORDINADOR DE CONTROL VEHICULAR | 1 | 15,425 | 15,425 |
| COORDINADOR DE CORRESPONDENCIA | 1 | 13,633 | 13,633 |
| COORDINADOR DE COTIZACIONES | 1 | 19,532 | 19,532 |
| COORDINADOR DE DELEGACIONES REGIONALES | 1 | 65,679 | 65,679 |
| COORDINADOR DE DICTAMENES TECNICOS | 1 | 13,633 | 13,633 |
| COORDINADOR DE EDUCACIÓN BASICA | 1 | 65,679 | 65,679 |
| COORDINADOR DE EDUCACION INICIAL | 1 | 15,675 | 15,675 |
| COORDINADOR DE ENLACE EXTERIOR | 3 | 17,213 | 17,213 |
| COORDINADOR DE EQUIPOS DE COMUNICACION | 1 | 13,633 | 13,633 |
| COORDINADOR DE FORMACIÓN Y ACTUALIZACIÓN DE DOCENTES | 1 | 65,679 | 65,679 |
| COORDINADOR DE FOVIJIAL | 1 | 22,186 | 22,186 |
| COORDINADOR DE INSCRIPCIONES | 1 | 15,425 | 15,425 |
| COORDINADOR DE MANTENIMIENTO DE REDES | 1 | 19,532 | 19,532 |

GOBIERNO DEL ESTADO DE JALISCO
PRESUPUESTO DE EGRESOS PARA EL EJERCICIO FISCAL DEL AÑO 2018
Analítico de Plazas del Gobierno del Estado

| PLAZAS / PUESTO | NÚMERO DE PLAZAS | REMUNERACIONES | |
|---|------------------|----------------|--------|
| | | DE | HASTA |
| COORDINADOR DE PLANEACION Y EVALUACION EDUCATIVA | 1 | 65,679 | 65,679 |
| COORDINADOR DE PROGRAMAS EDUCATIVOS | 1 | 22,186 | 22,186 |
| COORDINADOR DE PROYECTOS DE RECURSOS MATERIALES | 1 | 19,532 | 19,532 |
| COORDINADOR DE RECUPERACION DE CHEQUES | 1 | 14,217 | 14,217 |
| COORDINADOR DE REDES | 1 | 19,532 | 19,532 |
| COORDINADOR DE SEGUIMIENTO DE PROYECTOS | 1 | 13,633 | 13,633 |
| COORDINADOR DE SERVICIOS ESPECIALIZADOS | 1 | 13,333 | 13,333 |
| COORDINADOR DE TECNICOS EN COMPUTACION | 10 | 7,507 | 7,507 |
| COORDINADOR DEL PROGRAMA DE TURISMO ESCOLAR | 1 | 24,533 | 24,533 |
| COORDINADOR DEL PROGRAMA DE VALORES | 1 | 24,533 | 24,533 |
| COORDINADOR DEPARTAMENTAL | 5 | 10,162 | 10,162 |
| COORDINADOR EN DELEGACION REGIONAL | 1 | 19,532 | 19,532 |
| COORDINADOR EN TECNICAS DE COMUNICACION | 2 | 13,633 | 13,633 |
| COORDINADOR GENERAL | 1 | 73,411 | 73,411 |
| COORDINADOR NIVEL 15 | 16 | 15,425 | 15,425 |
| DELEGADO REG DE LA SEJ EN ALTOS SUR TEPATITLAN | 1 | 38,208 | 38,208 |
| DELEGADO REGIONAL DE LA SECRETARIA DE EDUCACION NORTE | 1 | 38,208 | 38,208 |
| DELEGADO REGIONAL DE LA SEJ COSTA SUR AUTLÁN DE NAVARRO | 1 | 38,208 | 38,208 |
| DELEGADO REGIONAL DE LA SEJ SIERRA OCCIDENTAL MASCOTA | 1 | 38,208 | 38,208 |
| DELEGADO REGIONAL DE LA SEJ SUR ZAPOTLAN EL GRANDE | 1 | 38,208 | 38,208 |
| DELEGADO REGIONAL DE LA SRIA. DE EDUCACIÓN CENTRO 2 ZAPOPAN | 1 | 42,280 | 42,280 |
| DELEGADO REGIONAL DE LA SRIA. DE EDUCACION CIENEGA OCOTLÁN | 1 | 38,208 | 38,208 |
| DELEGADO REGIONAL DE LA SRIA. DE EDUCACION SURESTE TAMAZULA | 1 | 38,208 | 38,208 |
| DELEGADO REGIONAL SRIA. DE EDUCACION CENTRO 3 TLAQUEPAQUE | 1 | 42,280 | 42,280 |
| DIR GENERAL DE ACREDITACIÓN, INCORPORACIÓN Y REVALIDACIÓN | 1 | 47,106 | 47,106 |
| DIR GENERAL DE UNIVERSIDADES DE LA UPN E INST DE POSGRADO | 1 | 47,106 | 47,106 |
| DIR. DE ARTES GRAF. | 1 | 6,658 | 6,658 |
| DIR. DE ED. ESP. NO. T. C.C. | 1 | 8,477 | 8,477 |
| DIR. DE PRIM. NOCT | 2 | 19,364 | 25,695 |
| DIR. DE PRIMARIA NO. T. | 2 | 34,848 | 34,848 |
| DIR. GRAL. DE FORMACION CONTINUA PARA PROF. DE LA EDUCACION | 1 | 47,106 | 47,106 |
| DIRECCION DE PROGRAMAS DE ACOMPAÑAMIENTO EN EL AULA | 1 | 34,487 | 34,487 |
| DIRECCION DE PROYECTOS EDUCATIVOS DE EDUCACION PREESCOLAR | 1 | 34,487 | 34,487 |
| DIRECCION DE SECUNDARIAS GENERALES | 1 | 42,280 | 42,280 |
| DIRECCION DE SECUNDARIAS TECNICAS | 1 | 42,280 | 42,280 |
| DIRECCION DE TELESECUNDARIAS | 1 | 42,280 | 42,280 |
| DIRECCION GENERAL DE PROGRAMAS ESTRATEGICOS | 1 | 47,106 | 47,106 |
| DIRECTOR | 2 | 27,627 | 27,627 |
| DIRECTOR BILINGUE DE EDUCACION PREESCOLAR INDIGENA | 4 | 9,077 | 21,742 |
| DIRECTOR BILINGUE DE EDUCACION PRIMARIA INDIGENA | 18 | 9,741 | 23,434 |
| DIRECTOR DE ACTIVACION FISICA | 1 | 27,627 | 27,627 |
| DIRECTOR DE ADMINISTRACIÓN DE PERSONAL | 1 | 38,208 | 38,208 |
| DIRECTOR DE ADQUISICIONES | 1 | 34,487 | 34,487 |
| DIRECTOR DE AREA | 11 | 24,533 | 30,883 |
| DIRECTOR DE AREA NIVEL 16 | 1 | 17,213 | 17,213 |
| DIRECTOR DE AREA NIVEL 17 | 2 | 19,532 | 19,532 |
| DIRECTOR DE AREA NIVEL 19 | 1 | 24,533 | 24,533 |
| DIRECTOR DE AREA NIVEL 20 | 4 | 27,627 | 27,627 |
| DIRECTOR DE AREA NIVEL 21 | 2 | 30,883 | 30,883 |
| DIRECTOR DE AREA NIVEL 22 | 1 | 34,487 | 34,487 |
| DIRECTOR DE AREA NIVEL 23 | 4 | 38,208 | 38,208 |
| DIRECTOR DE AREA NIVEL 24 | 4 | 42,280 | 42,280 |
| DIRECTOR DE ARTES Y OF. | 3 | 8,731 | 8,731 |
| DIRECTOR DE BECAS | 1 | 30,883 | 30,883 |
| DIRECTOR DE CAPACITACIÓN PARA LA VIDA Y EL TRABAJO | 1 | 38,208 | 38,208 |
| DIRECTOR DE CAPACITACIÓN Y DESARROLLO | 1 | 34,487 | 34,487 |

GOBIERNO DEL ESTADO DE JALISCO
PRESUPUESTO DE EGRESOS PARA EL EJERCICIO FISCAL DEL AÑO 2018
Analítico de Plazas del Gobierno del Estado

| PLAZAS / PUESTO | NÚMERO DE PLAZAS | REMUNERACIONES | |
|---|------------------|----------------|--------|
| | | DE | HASTA |
| DIRECTOR DE CENTROS DE ATENCIÓN Y SERVICIOS | 1 | 30,883 | 30,883 |
| DIRECTOR DE COMUNICACION SOCIAL, EDICIONES Y PUBLICACIONES | 1 | 30,883 | 30,883 |
| DIRECTOR DE CONTABILIDAD | 1 | 38,208 | 38,208 |
| DIRECTOR DE CONTROL DE BIENES MUEBLES E INMUEBLES | 1 | 34,487 | 34,487 |
| DIRECTOR DE CONTROL ESCOLAR DE BÁSICA Y MEDIO SUPERIOR | 1 | 30,883 | 30,883 |
| DIRECTOR DE CONTROL ESCOLAR DE NORMAL SUPERIOR | 1 | 34,487 | 34,487 |
| DIRECTOR DE CONTROL Y GESTIÓN DE PERSONAL | 1 | 38,208 | 38,208 |
| DIRECTOR DE CONTROL Y SEGUIMIENTO | 1 | 34,487 | 34,487 |
| DIRECTOR DE COORDINACIÓN DE CARRERA MAGISTERIAL | 1 | 38,208 | 38,208 |
| DIRECTOR DE DESARROLLO DE SOFTWARE EDUCATIVO | 1 | 42,280 | 42,280 |
| DIRECTOR DE DESARROLLO TECNOLÓGICO INSTITUCIONAL | 1 | 47,106 | 47,106 |
| DIRECTOR DE EDUCACION BASICA PARA ADULTOS NOCTURNA FORANEO. | 12 | 4,833 | 24,892 |
| DIRECTOR DE EDUCACION COMUNITARIA | 1 | 27,627 | 27,627 |
| DIRECTOR DE EDUCACIÓN ESPECIAL. | 1 | 42,280 | 42,280 |
| DIRECTOR DE ESCUELA DE EDUCACION ESPECIAL | 203 | 9,671 | 50,742 |
| DIRECTOR DE ESCUELA NORMAL | 18 | 19,915 | 19,915 |
| DIRECTOR DE ESCUELA SECUNDARIA TECNICA FORANEO | 164 | 23,043 | 78,115 |
| DIRECTOR DE ESTADISTICA Y SISTEMAS DE INFORMACIÓN | 1 | 42,280 | 42,280 |
| DIRECTOR DE EVALUACIÓN DEL SISTEMA EDUCATIVO ESTATAL | 1 | 38,208 | 38,208 |
| DIRECTOR DE FOMENTO ARTÍSTICO Y DE ENSEÑANZA | 1 | 34,487 | 34,487 |
| DIRECTOR DE INCORPORACIÓN, REVALIDACIÓN Y EQUIVALENCIAS | 1 | 30,883 | 30,883 |
| DIRECTOR DE INGRESOS Y EGRESOS | 1 | 34,487 | 34,487 |
| DIRECTOR DE INMUEBLES | 2 | 34,487 | 42,280 |
| DIRECTOR DE INTERNADO DE PRIMARIA FORANEO. | 1 | 32,964 | 32,964 |
| DIRECTOR DE LA UNIDAD MEDICA ODONTOLÓGICA | 1 | 34,487 | 34,487 |
| DIRECTOR DE LO CONSULTIVO | 1 | 34,487 | 34,487 |
| DIRECTOR DE LO CONTENSIOSO | 1 | 34,487 | 34,487 |
| DIRECTOR DE ORGANIZACIÓN Y NORMATIVIDAD | 1 | 42,280 | 42,280 |
| DIRECTOR DE PARTICIPACIÓN SOCIAL | 1 | 34,487 | 34,487 |
| DIRECTOR DE PLANEACION DE RECURSOS HUMANOS | 1 | 38,208 | 38,208 |
| DIRECTOR DE PLANEACIÓN Y PROGRAMACIÓN DE INFRAESTRUCTURA | 1 | 42,280 | 42,280 |
| DIRECTOR DE POSGRADO E INVESTIGACIÓN | 1 | 38,208 | 38,208 |
| DIRECTOR DE PRIMARIA | 1058 | 10,478 | 59,022 |
| DIRECTOR DE PRIMARIA FORANEO. | 1463 | 9,741 | 50,097 |
| DIRECTOR DE PROGRAMACIÓN Y PRESUPUESTO | 1 | 42,280 | 42,280 |
| DIRECTOR DE PROGRAMAS COMPENSATORIOS | 1 | 34,487 | 34,487 |
| DIRECTOR DE PROGRAMAS DE ACOMPAÑAMIENTO PEDAGÓGICO. | 1 | 34,487 | 34,487 |
| DIRECTOR DE PROYECTOS EDUCATIVOS | 1 | 34,487 | 34,487 |
| DIRECTOR DE PROYECTOS EDUCATIVOS DE EDUCACION PRIMARIA | 1 | 30,883 | 30,883 |
| DIRECTOR DE PSICOPEDAGOGIA | 1 | 38,208 | 38,208 |
| DIRECTOR DE RELACIONES INTERNACIONALES | 1 | 42,280 | 42,280 |
| DIRECTOR DE RELACIONES LABORALES | 1 | 38,208 | 38,208 |
| DIRECTOR DE REMUNERACIONES | 1 | 38,208 | 38,208 |
| DIRECTOR DE SEC. DE 2 TURNOS | 222 | 711 | 10,495 |
| DIRECTOR DE SECUNDARIA DE 1 TURNO | 55 | 10,156 | 24,264 |
| DIRECTOR DE SECUNDARIA FORANEA. | 134 | 23,043 | 99,988 |
| DIRECTOR DE SECUNDARIA PARA TRABAJADORES FORANEO. | 1 | 23,043 | 23,043 |
| DIRECTOR DE SEGUIMIENTO Y EVALUACIÓN DE LA GESTIÓN | 1 | 34,487 | 34,487 |
| DIRECTOR DE SERVICIOS COMPLEMENTARIOS | 1 | 30,883 | 30,883 |
| DIRECTOR DE SERVICIOS GENERALES | 1 | 34,487 | 34,487 |
| DIRECTOR DE SISTEMAS NO ESCOLARIZADOS Y MIXTOS | 1 | 38,208 | 38,208 |
| DIRECTOR DE UNIVERSIDADES TECNOLÓGICAS Y POLITÉCNICAS | 1 | 38,208 | 38,208 |
| DIRECTOR DEL CENTRO DE DESARROLLO DEL PERSONAL (CEDEP) | 1 | 38,208 | 38,208 |
| DIRECTOR GENERAL | 1 | 52,580 | 52,580 |
| DIRECTOR GENERAL DE ATENCIÓN A LA COMUNIDAD EDUCATIVA | 1 | 47,106 | 47,106 |
| DIRECTOR GENERAL DE CONTRALORÍA | 1 | 52,580 | 52,580 |

GOBIERNO DEL ESTADO DE JALISCO
PRESUPUESTO DE EGRESOS PARA EL EJERCICIO FISCAL DEL AÑO 2018
Analítico de Plazas del Gobierno del Estado

| PLAZAS / PUESTO | NÚMERO DE PLAZAS | REMUNERACIONES | |
|---|------------------|----------------|--------|
| | | DE | HASTA |
| DIRECTOR GENERAL DE EDUCACION EN VALORES | 1 | 52,580 | 52,580 |
| DIRECTOR GENERAL DE EDUCACIÓN MEDIA SUPERIOR | 1 | 52,580 | 52,580 |
| DIRECTOR GENERAL DE EDUCACIÓN NORMAL | 1 | 52,580 | 52,580 |
| DIRECTOR GENERAL DE EDUCACIÓN PERMANENTE | 1 | 52,580 | 52,580 |
| DIRECTOR GENERAL DE EDUCACIÓN PREESCOLAR | 1 | 47,106 | 47,106 |
| DIRECTOR GENERAL DE EDUCACIÓN PRIMARIA | 1 | 47,106 | 47,106 |
| DIRECTOR GENERAL DE EVALUACIÓN EDUCATIVA | 1 | 47,106 | 47,106 |
| DIRECTOR GENERAL DE PERSONAL | 1 | 65,679 | 65,679 |
| DIRECTOR GENERAL DE SERVICIOS EDUCATIVOS REGIONALES | 1 | 42,280 | 42,280 |
| DIRECTOR GENERAL DE TECNOLOGIAS DE INFORMACION | 1 | 58,759 | 58,759 |
| DIRECTOR GENERAL DE VINCULACIÓN | 1 | 47,106 | 47,106 |
| DIRECTOR GENERAL NIVEL 22 | 5 | 34,487 | 34,487 |
| DIRECTOR GENERAL NIVEL 27 | 1 | 58,759 | 58,759 |
| DIRECTOR GENERAL RECURSOS MATERIALES Y SERVICIOS GENERALES | 1 | 52,580 | 52,580 |
| DIRECTOR GENRAL DE PLANEACION EDUCATIVA | 1 | 47,106 | 47,106 |
| DIRECTOR GRAL. EDUCACION PARA EQUIDAD Y FORMACION INTEGRAL | 1 | 47,106 | 47,106 |
| DIRECTOR MAESTRO DE TELESECUNDARIA FORANEO. | 166 | 23,043 | 76,588 |
| DIRECTOR OPERATIVO DE LA UNIDAD DE TRANSPARENCIA | 1 | 30,883 | 30,883 |
| DIRECTOR PARA CENTRO DE DESARROLLO INFANTIL | 5 | 16,288 | 16,288 |
| DIRECTORA DE ATENCION AL REZAGO EDUCATIVO | 1 | 30,883 | 30,883 |
| DIRECTORA DE COORDINACIÓN DE CARRERA MAGISTERIAL. | 1 | 38,208 | 38,208 |
| DIRECTORA DE EDUCACION INDIGENA | 1 | 38,208 | 38,208 |
| DIRECTORA DE JARDIN DE NINOS | 503 | 8,354 | 49,603 |
| DIRECTORA DE JARDIN DE NINOS FORANEA. | 898 | 9,741 | 50,097 |
| DIRECTORA DEL VOLUNTARIADO Y RELACIONES PÚBLICAS | 1 | 30,883 | 30,883 |
| DIRECTORA GENERAL DE ASUNTOS JURÍDICOS. | 1 | 52,580 | 52,580 |
| DIRECTORA PARA CENTROS DE DESARROLLO INFANTIL. | 6 | 14,198 | 41,790 |
| ECONOMO | 1 | 7,134 | 7,134 |
| ECONOMO (PARA USO EXCLUSIVO DE PLANTELES) | 5 | 7,100 | 7,100 |
| EDITOR | 2 | 7,309 | 7,309 |
| EDUCADORA PARA CENDI | 48 | 17,577 | 29,699 |
| EDUCADORA PARA CENTROS DE DESARROLLO INFANTIL. | 77 | 10,955 | 39,685 |
| ENCARGADO DEL ARCHIVO DE LA DRSE 3 | 1 | 10,908 | 10,908 |
| ENFERMERA ESPECIALIZADA | 8 | 7,134 | 8,404 |
| ESPECIALISTA DE PSICOPEDAGOGIA | 1 | 24,533 | 24,533 |
| ESPECIALISTA DE SERVICIO NAVAL | 1 | 8,121 | 8,121 |
| ESPECIALISTA EDUCATIVO | 134 | 9,042 | 9,042 |
| ESPECIALISTA TECNICO | 113 | 7,967 | 7,967 |
| GUARDIAN "A" | 16 | 6,769 | 6,769 |
| HORAS DE ACOMPAÑANTE DE MUSICA PARA JARDIN DE NINOS FORANEO | 0 | 352 | 642 |
| HORAS DE ACOMPAÑANTE DE MUSICA PARA JARDIN DE NIÑOS | 0 | 23,900 | 29,246 |
| HORAS DE ARRAIGO MAESTRO DE TELESECUNDARIA | 0 | 384 | 502 |
| HORAS DE ASOCIADO A | 0 | 348 | 348 |
| HORAS DE ASOCIADO B | 0 | 391 | 391 |
| HORAS DE ASOCIADO C | 0 | 440 | 440 |
| HORAS DE AYUDANTE A FORANEO. | 0 | 329 | 429 |
| HORAS DE EDUCACION FISICA PARA FORTALECIMIENTO CURRICULAR | 0 | 401 | 1,579 |
| HORAS DE ENSEÑANZAS ARTISTICAS Y MUSICALES DE POSTPRIMARIAS | 0 | 401 | 730 |
| HORAS DE INSTRUCTOR DE CAPACITACION PARA Y EN EL TRABAJO PA | 0 | 401 | 401 |
| HORAS DE MAESTRO DE TELESECUNDARIA FORANEO | 0 | 401 | 1,579 |
| HORAS DE TELESECUNDARIA PARA FORTALECIMIENTO CURRICULAR | 0 | 401 | 1,579 |
| HORAS DE TITULAR A | 0 | 508 | 508 |
| HORAS DE TITULAR B | 0 | 601 | 601 |
| HORAS DE TITULAR C | 0 | 710 | 710 |
| INSP DE ADIEST. PRIM. | 4 | 10,478 | 10,478 |
| INSP DE BIBLIO Y MUSEOS | 1 | 14,041 | 14,041 |

GOBIERNO DEL ESTADO DE JALISCO
PRESUPUESTO DE EGRESOS PARA EL EJERCICIO FISCAL DEL AÑO 2018
Analítico de Plazas del Gobierno del Estado

| PLAZAS / PUESTO | NÚMERO DE PLAZAS | REMUNERACIONES | |
|---|------------------|----------------|---------|
| | | DE | HASTA |
| INSPECTOR BILINGUE DE EDUCACION PRIMARIA INDIGENA | 6 | 17,797 | 26,444 |
| INSPECTOR BILINGUE DE EDUCACION PRIMARIA INDIGENA 2DA PLAZA | 1 | 17,087 | 17,087 |
| INSPECTOR DE EDUCACION BASICA PARA ADULTOS FORANEO | 2 | 7,265 | 9,590 |
| INSPECTOR DE EDUCACION FISICA | 8 | 24,404 | 24,404 |
| INSPECTOR DE ESCUELA NORMAL | 1 | 19,722 | 19,722 |
| INSPECTOR DE MISIONES CULTURALES MAESTRO NORMALISTA URBANO | 1 | 17,431 | 17,431 |
| INSPECTOR DE SECUNDARIA DT. | 27 | 10,928 | 24,742 |
| INSPECTOR DE ZONA DE ENSEÑANZA PRIMARIA | 157 | 7,516 | 49,603 |
| INSPECTOR DE ZONA DE ENSEÑANZA PRIMARIA FORANEO. | 253 | 17,797 | 58,301 |
| INSPECTOR DE ZONA DE ENSEÑANZA PRIMARIA FORANEO. 2DA PLAZA | 241 | 16,918 | 22,076 |
| INSPECTOR DE ZONA DE TELESECUNDARIA FORANEO | 55 | 24,195 | 104,984 |
| INSPECTOR GENERAL DE SECTOR DE JARDIN DE NIÑOS | 12 | 13,118 | 82,532 |
| INSPECTOR GENERAL DE SECTOR DE JARDIN DE NIÑOS FORANEO. | 22 | 19,880 | 65,124 |
| INSPECTOR GENERAL DE SECUNDARIAS TECNICAS. | 25 | 25,646 | 85,240 |
| INSPECTOR GENERAL DE SEGUNDA ENSEÑANZA FORANEO. | 20 | 25,646 | 85,240 |
| INSPECTOR NORMALISTA DE EDUCACION FISICA FORANEA | 60 | 25,646 | 85,240 |
| INSPECTORA DE JARDINES DE NIÑOS | 108 | 17,620 | 56,623 |
| INSPECTORA DE JARDINES DE NIÑOS FORANEA. | 198 | 17,797 | 74,625 |
| INSPECTORA DE JARDINES DE NIÑOS FORANEA. 2DA PLAZA | 166 | 16,918 | 22,076 |
| INTENDENTE "A" | 12 | 6,105 | 6,105 |
| JEFE DE DEPARTAMENTO | 58 | 13,633 | 24,533 |
| JEFE DE DEPARTAMENTO DE MANTENIMIENTO | 1 | 17,213 | 17,213 |
| JEFE DE DEPARTAMENTO DE PROGRAMAS FEDERALES | 1 | 17,213 | 17,213 |
| JEFE DE DEPARTAMENTO NIVEL 12 | 21 | 14,196 | 14,196 |
| JEFE DE DEPARTAMENTO NIVEL 15 | 11 | 15,425 | 15,675 |
| JEFE DE DEPARTAMENTO NIVEL 16 | 23 | 17,213 | 17,213 |
| JEFE DE DEPARTAMENTO NIVEL 17 | 16 | 19,532 | 19,532 |
| JEFE DE DEPARTAMENTO NIVEL 18 | 9 | 22,186 | 22,186 |
| JEFE DE ENSEÑANZA SECUNDARIA FORANEO. | 5 | 24,194 | 104,984 |
| JEFE DE ENSEÑANZA SECUNDARIA TECNICA FORANEO | 27 | 24,194 | 104,984 |
| JEFE DE LA UNIDAD DEPARTAMENTAL DE AUDITORIAS | 1 | 22,186 | 22,186 |
| JEFE DE MESA "A" | 6 | 7,108 | 7,108 |
| JEFE DE MISION CULTURAL | 3 | 11,202 | 11,202 |
| JEFE DE MISION CULTURAL MAESTRO NORMALISTA URBANO TITULADO | 7 | 12,229 | 21,303 |
| JEFE DE OFICINA | 397 | 7,740 | 8,742 |
| JEFE DE OFICINA "A" | 2 | 10,032 | 10,032 |
| JEFE DE SECTOR DE EDUCACION PRIMARIA | 27 | 13,672 | 30,955 |
| JEFE DE SECTOR DE EDUCACION PRIMARIA FORANEO. | 26 | 19,880 | 63,885 |
| JEFE DE SECTOR DE EDUCACION PRIMARIA FORANEO. 2DA PLAZA | 26 | 18,892 | 24,651 |
| JEFE DE UNIDAD DE COMPRAS | 1 | 17,213 | 17,213 |
| JEFE DE ZONA DE SUPERVISION DE EDUCACION INDIGENA. | 3 | 19,880 | 19,880 |
| JEFE DEL DEPTO. DE PLANEACIÓN DE TECNOLOGÍAS E INFORMACION | 1 | 19,532 | 19,532 |
| MAESTRA DE JARDIN DE NIÑOS | 3161 | 479 | 56,623 |
| MAESTRA DE JARDIN DE NIÑOS EN EL DISTRITO FEDERAL. | 3 | 7,704 | 10,478 |
| MAESTRA DE JARDIN DE NIÑOS FORANEA. | 7086 | 7,704 | 39,622 |
| MAESTRO "A" DE MISION CULTURAL | 81 | 9,380 | 9,380 |
| MAESTRO "B" DE MISION CULTURAL | 3 | 9,807 | 12,827 |
| MAESTRO "C" DE MISION CULTURAL | 12 | 10,457 | 13,217 |
| MAESTRO BILINGUE DE EDUCACION PREESCOLAR INDIGENA | 75 | 7,704 | 30,365 |
| MAESTRO BILINGUE DE EDUCACION PRIMARIA INDIGENA | 287 | 7,704 | 30,365 |
| MAESTRO DE ADIESTRAMIENTO DE PRIMARIA FORANEO. | 0 | 308 | 308 |
| MAESTRO DE EDUCACION ESPECIAL | 2198 | 8,035 | 41,330 |
| MAESTRO DE EDUCACION ESPECIAL DE 3/4 DE TIEMPO EN CURSO CON | 3 | 10,515 | 13,759 |
| MAESTRO DE EDUCACION PARA JOVENES Y ADULTOS | 21 | 7,704 | 10,053 |
| MAESTRO DE ENSEÑANZAS ARTISTICAS DE INTERNADO DE PRIMARIA F | 0 | 307 | 307 |
| MAESTRO DE ESCUELA DE EXPERIMENTACION PEDAGOGICA FORANEO. | 41 | 8,034 | 32,289 |

GOBIERNO DEL ESTADO DE JALISCO
PRESUPUESTO DE EGRESOS PARA EL EJERCICIO FISCAL DEL AÑO 2018
Analítico de Plazas del Gobierno del Estado

| PLAZAS / PUESTO | NÚMERO DE PLAZAS | REMUNERACIONES | |
|---|------------------|----------------|--------|
| | | DE | HASTA |
| MAESTRO DE GRUPO DE PRIMARIA | 12859 | 533 | 29,382 |
| MAESTRO DE GRUPO DE PRIMARIA EN EL DISTRITO FEDERAL. | 1 | 7,704 | 7,704 |
| MAESTRO DE GRUPO DE PRIMARIA FORANEO. | 19051 | 7,704 | 39,622 |
| MAESTRO DE PRIMARIA NO TITULADO | 148 | 14,262 | 31,669 |
| MAESTRO DE PRIMARIA NOCTURNA | 19 | 545 | 1,579 |
| MAESTRO DE TALLER FORANEO | 2 | 7,497 | 7,497 |
| MAESTRO PSICOLOGO ORIENTADOR PARA EDUCACION ESPECIAL | 420 | 8,034 | 31,669 |
| MAESTRO PSICOLOGO ORIENTADOR PARA EDUCACION ESPECIAL DE 3/4 | 1 | 10,515 | 10,515 |
| MAESTRO TEC B | 14 | 10,653 | 10,653 |
| MAESTRO TEC C | 25 | 11,399 | 11,399 |
| MAESTRO TEC. ARTES GRAFIC. | 7 | 5,481 | 5,481 |
| MAESTRO TEC. ARTES Y OFIC. | 12 | 7,203 | 7,203 |
| MAESTRO TÉCNICO | 472 | 7,743 | 10,199 |
| MAESTRO TÉCNICO COORD. | 15 | 8,083 | 8,083 |
| MECANOGRAFA "A" | 2 | 5,805 | 5,805 |
| MEDICO E.I.I.P. | 48 | 7,743 | 10,199 |
| MTRA. JARD. DE N. NO. T. C.C. | 16 | 49,415 | 63,251 |
| MTRA. JARD. DE NIÑOS NO. T. | 18 | 13,118 | 13,118 |
| MTRO COORD DE GABINETE C | 3 | 12,095 | 12,095 |
| MTRO. DE ADIES. PRIM. 10 H. | 495 | 13,078 | 35,972 |
| MTRO. DE PRIM. NO. T. C.C. | 151 | 10,928 | 33,666 |
| MTRO. DE PRIM. NOCT. 3/4 | 12 | 711 | 711 |
| MTRO. DE PRIM. NOCT. NO. T. | 11 | 953 | 953 |
| MTRO. ED. ESP. NO. T. C.C. | 56 | 7,371 | 9,706 |
| NINERA ESPECIALIZADA | 16 | 7,309 | 7,309 |
| NIÑERA | 1684 | 6,419 | 38,015 |
| NIÑERA ESPECIALIZADA | 52 | 6,419 | 7,553 |
| OFICIAL DE MANTENIMIENTO MECANICO | 2 | 7,134 | 7,134 |
| OFICIAL DE SERVICIOS "A" | 27 | 6,105 | 6,105 |
| OFICIAL DE SERVICIOS B | 42 | 5,831 | 5,831 |
| OFICIAL DE SERVICIOS C | 59 | 5,831 | 5,831 |
| OFICIAL DE SERVICIOS ESPECIALIZADOS "A" | 3 | 7,470 | 7,470 |
| OFICIAL DE SERVICIOS Y MANTENIMIENTO | 308 | 6,387 | 7,418 |
| OFICIAL MAYOR DE ED. SEC. | 87 | 9,046 | 11,958 |
| OFICIAL TECNICO EN RADIO Y TELEVISION | 2 | 6,969 | 6,969 |
| OPERADOR DE EQUIPO | 11 | 6,673 | 6,673 |
| OPERADOR DE EQUIPO DE COMUNICACIONES | 1 | 6,387 | 6,387 |
| OPERADOR DE MAQUINAS DE REPRODUCCION "A" | 2 | 6,769 | 6,769 |
| ORIENTADOR DE COMUNIDAD DE PROMOCION INDIGENA | 1 | 7,704 | 7,704 |
| PEDAGOGO E.I.I.P. | 50 | 7,743 | 10,199 |
| PLAZA COMPLEM. INSPECTOR ZONA DE ENS. PRIMARIA DOBLE TURNO | 156 | 16,288 | 18,534 |
| PLAZA COMPLEM. JEFE DE SECTOR DE EDUC. PRIMARIA FORANEO D/T | 25 | 39,622 | 39,622 |
| PLAZA COMPLEM. SUPERVISOR DE EDUCACION ESPECIAL FORANEO D/T | 16 | 15,300 | 18,143 |
| PLAZA COMPLEMENTARIA INSPECTOR DE SECUNDARIA DT | 27 | 545 | 37,505 |
| PREFECTO | 2 | 5,535 | 5,535 |
| PREFECTO "A" | 2 | 6,436 | 6,436 |
| PREFECTO A FORANEO | 383 | 7,839 | 10,231 |
| PREFECTO B | 11 | 10,200 | 10,200 |
| PREFECTO B FORANEO | 315 | 7,855 | 10,253 |
| PREFECTO C | 913 | 8,326 | 10,872 |
| PREFECTO C EN EL DISTRITO FEDERAL | 1 | 7,965 | 7,965 |
| PREFECTO C FORANEO | 115 | 8,326 | 10,872 |
| PROF ENS MUSICAL | 450 | 13,672 | 30,955 |
| PROFESOR A DE ADIESTRAMIENTO TECNICO PARA INDIGENAS FORANE | 17 | 7,498 | 7,498 |
| PROFESOR ASIGNATURA "A" | 0 | 341 | 341 |
| PROFESOR ASOCIADO "A" 1/2 T | 22 | 6,955 | 6,955 |

GOBIERNO DEL ESTADO DE JALISCO
PRESUPUESTO DE EGRESOS PARA EL EJERCICIO FISCAL DEL AÑO 2018
Analítico de Plazas del Gobierno del Estado

| PLAZAS / PUESTO | NÚMERO DE PLAZAS | REMUNERACIONES | |
|---|------------------|----------------|--------|
| | | DE | HASTA |
| PROFESOR ASOCIADO "A" T/C | 23 | 13,909 | 13,909 |
| PROFESOR ASOCIADO "B" T/C | 3 | 15,648 | 15,648 |
| PROFESOR ASOCIADO "C" 1/2 T | 10 | 8,802 | 8,802 |
| PROFESOR ASOCIADO "C" T/C | 12 | 17,603 | 17,603 |
| PROFESOR ASOCIADO "B" 1/2 T | 7 | 7,824 | 7,824 |
| PROFESOR DE ADIESTRAMIENTO DE NORMAL DE PRIMARIA FORANEO | 0 | 387 | 387 |
| PROFESOR DE ADIESTRAMIENTO DE SECUNDARIA FORANEO. | 0 | 401 | 1,579 |
| PROFESOR DE ADIESTRAMIENTO DE SECUNDARIA TÉCNICA FORANEA. | 0 | 387 | 1,995 |
| PROFESOR DE ADIESTRAMIENTO DE SECUNDARIA TÉCNICA FORANEO T | 0 | 401 | 2,060 |
| PROFESOR DE ADIESTRAMIENTO DE TALLER CON 10 HORAS | 69 | 4,008 | 5,232 |
| PROFESOR DE ADIESTRAMIENTO, DE SECUNDARIA | 0 | 401 | 523 |
| PROFESOR DE ASIGNATURA "B" | 0 | 387 | 387 |
| PROFESOR DE EDUCACION BASICA PARA ADULTOS NOCTURNA FORANEO. | 117 | 3,772 | 19,421 |
| PROFESOR DE EDUCACION FISICA FORANEO | 0 | 387 | 387 |
| PROFESOR DE ENSEÑANZA PREPARATORIA FORANEO. | 0 | 401 | 401 |
| PROFESOR DE ENSEÑANZA SECUNDARIA | 0 | 401 | 523 |
| PROFESOR DE ENSEÑANZA SECUNDARIA EN EL DISTRITO FEDERAL. | 0 | 401 | 533 |
| PROFESOR DE ENSEÑANZA SECUNDARIA FORANEA. | 0 | 401 | 1,610 |
| PROFESOR DE ENSEÑANZA SECUNDARIA TÉCNICA FORANEO. | 0 | 401 | 2,060 |
| PROFESOR DE ENSEÑANZA SUPERIOR ASIGNATURA "A" FORANEO. | 0 | 341 | 341 |
| PROFESOR DE ENSEÑANZA SUPERIOR ASIGNATURA "B" FORANEO. | 0 | 387 | 387 |
| PROFESOR DE ENSEÑANZA TECNOLÓGICA FORANEO. | 0 | 401 | 401 |
| PROFESOR DE ENSEÑANZA VOCACIONAL FORANEO | 0 | 401 | 401 |
| PROFESOR DE ENSEÑANZAS ARTÍSTICAS PARA POSTPRIMARIAS EN EL | 0 | 401 | 401 |
| PROFESOR DE ENSEÑANZAS ARTÍSTICAS PARA POSTPRIMARIAS FORANE | 0 | 393 | 1,233 |
| PROFESOR DE ENSEÑANZAS DE ADIESTRAMIENTO DE SECUNDARIA EN E | 0 | 387 | 387 |
| PROFESOR DE ENSEÑANZAS DE ADIESTRAMIENTO DE SECUNDARIA FORA | 0 | 387 | 706 |
| PROFESOR DE ENSEÑANZAS MUSICALES ELEMENTALES PARA JARDIN DE | 0 | 317 | 762 |
| PROFESOR DE ENSEÑANZA MUSICAL | 2 | 5,282 | 5,282 |
| PROFESOR DE INGLES DE SECUNDARIAS | 0 | 523 | 523 |
| PROFESOR DE TITULAR "A" 1/2 T | 9 | 10,158 | 10,158 |
| PROFESOR INSTRUCTOR DE CAPACITACION PARA Y EN EL TRABAJO | 0 | 401 | 401 |
| PROFESOR INVESTIGADOR DE ENSEÑANZA SUPERIOR ASIGNATURA "B" | 0 | 387 | 387 |
| PROFESOR INVESTIGADOR DE ENSEÑANZA SUPERIOR ASOCIADO "A" 1 | 26 | 6,955 | 6,955 |
| PROFESOR INVESTIGADOR DE ENSEÑANZA SUPERIOR ASOCIADO "A" T | 9 | 13,909 | 13,909 |
| PROFESOR INVESTIGADOR DE ENSEÑANZA SUPERIOR ASOCIADO "B" 1 | 2 | 7,824 | 7,824 |
| PROFESOR INVESTIGADOR DE ENSEÑANZA SUPERIOR ASOCIADO "B" 3 | 1 | 11,736 | 11,736 |
| PROFESOR INVESTIGADOR DE ENSEÑANZA SUPERIOR ASOCIADO "B" T | 9 | 15,648 | 15,648 |
| PROFESOR INVESTIGADOR DE ENSEÑANZA SUPERIOR ASOCIADO "C" 1 | 1 | 8,802 | 8,802 |
| PROFESOR INVESTIGADOR DE ENSEÑANZA SUPERIOR ASOCIADO "C" T | 14 | 17,603 | 17,603 |
| PROFESOR INVESTIGADOR DE ENSEÑANZA SUPERIOR TITULAR "A" 1/ | 1 | 10,158 | 10,158 |
| PROFESOR INVESTIGADOR DE ENSEÑANZA SUPERIOR TITULAR "A" TI | 14 | 20,316 | 20,316 |
| PROFESOR INVESTIGADOR DE ENSEÑANZA SUPERIOR TITULAR "B" 1/ | 1 | 12,007 | 12,007 |
| PROFESOR INVESTIGADOR DE ENSEÑANZA SUPERIOR TITULAR "B" TI | 16 | 24,014 | 24,014 |
| PROFESOR INVESTIGADOR DE ENSEÑANZA SUPERIOR TITULAR "C" 1/ | 1 | 14,193 | 14,193 |
| PROFESOR INVESTIGADOR DE ENSEÑANZA SUPERIOR TITULAR "C" TI | 47 | 28,387 | 28,387 |
| PROFESOR NORMALISTA DE EDUCACION FISICA | 0 | 401 | 523 |
| PROFESOR NORMALISTA DE EDUCACION FISICA EN EL DISTRITO FEDE | 0 | 533 | 695 |
| PROFESOR NORMALISTA DE EDUCACION FISICA FORANEO | 0 | 401 | 2,060 |
| PROFESOR ORIENTADOR DE ENSEÑANZA SECUNDARIA FORANEA. | 0 | 401 | 1,233 |
| PROFESOR ORIENTADOR PROFESIONAL DE ENSEÑANZA SUPERIOR FORAN | 0 | 401 | 545 |
| PROFESOR TITULAR "A" T/C | 1 | 20,316 | 20,316 |
| PROFESOR TITULAR "B" 1/2 T | 6 | 12,007 | 12,007 |
| PROFESOR TITULAR "B" T/C | 5 | 24,014 | 24,014 |
| PROFESOR TITULAR "C" 1/2 T | 6 | 14,193 | 14,193 |
| PROFESOR TITULAR "C" T/C | 33 | 28,387 | 28,387 |

GOBIERNO DEL ESTADO DE JALISCO
PRESUPUESTO DE EGRESOS PARA EL EJERCICIO FISCAL DEL AÑO 2018
Analítico de Plazas del Gobierno del Estado

| PLAZAS / PUESTO | NÚMERO DE PLAZAS | REMUNERACIONES | |
|---|------------------|----------------|---------|
| | | DE | HASTA |
| PROFR. ASOC. "A" DE CAP Y MEJ PROF DEL MAG TIEMPO COMP | 2 | 13,909 | 13,909 |
| PROFR. INV. DE ENS. SUP. ASOC "A" 3/4 TIEMP. FORANEO | 3 | 10,432 | 10,432 |
| PROMOTOR ACT. ART. ELEM. 15/H. | 165 | 5,160 | 7,156 |
| PROMOTOR BILINGUE DE EDUCACION PREESCOLAR INDIGENA | 22 | 7,443 | 7,443 |
| PROMOTOR BILINGUE DE EDUCACION PRIMARIA INDIGENA | 76 | 7,443 | 7,443 |
| PROMOTOR DE COMUNIDAD RURAL TECNICO EN EDUCACION PREESCOLAR | 8 | 7,443 | 9,728 |
| PROMOTOR DE SALUD | 39 | 7,309 | 7,309 |
| PROMOTOR EDUC. FIS. 15/H. | 49 | 5,036 | 6,571 |
| PSICOLOGO E.I.I.P. | 89 | 7,743 | 10,199 |
| PUERICULTOR | 4 | 7,134 | 7,134 |
| PUERICULTOR (PARA USO EXCLUSIVO DE PLANTELES) | 1 | 7,134 | 7,134 |
| SECRETARIA | 1 | 7,108 | 7,108 |
| SECRETARIA "A" | 7 | 8,260 | 8,260 |
| SECRETARIA "C" | 88 | 7,309 | 7,309 |
| SECRETARIA DE APOYO | 1806 | 6,673 | 7,696 |
| SECRETARIA DE DIRECTOR DE PLANTEL "A" | 2 | 7,854 | 7,854 |
| SECRETARIA DE JEFE DE DEPARTAMENTO "A" | 19 | 6,769 | 6,769 |
| SECRETARIA EJECUTIVA | 2 | 7,854 | 7,854 |
| SECRETARIA EJECUTIVA "A" | 8 | 7,967 | 9,348 |
| SECRETARIA EJECUTIVA "B" | 1 | 7,740 | 7,740 |
| SECRETARIA EJECUTIVA "D" | 1 | 6,969 | 6,969 |
| SECRETARIA EJECUTIVA "E" | 4 | 7,309 | 7,309 |
| SECRETARIA EJECUTIVA "F" | 1 | 7,507 | 7,507 |
| SECRETARIA EJECUTIVA "G" | 4 | 7,967 | 7,967 |
| SECRETARIA EJECUTIVA "H" | 4 | 7,967 | 7,967 |
| SECRETARIO DE EDUCACION | 1 | 124,618 | 124,618 |
| SECRETARIO TEC. CONSEJO INTERINSTIT. DE INVESTIG. EDUCATIVA | 1 | 22,186 | 22,186 |
| SRIO. DE COMIS. ESC. | 1 | 5,952 | 5,952 |
| SUBDIRECTOR DE AREA NIVEL 20 | 1 | 27,627 | 27,627 |
| SUBDIRECTOR DE ESCUELA NORMAL | 10 | 16,987 | 16,987 |
| SUBDIRECTOR DE INVESTIGACION | 12 | 16,987 | 16,987 |
| SUBDIRECTOR DE SEC. GRAL. 2 TURNOS | 180 | 14,895 | 19,439 |
| SUBDIRECTOR DE SEC. GRAL. DE 1 TURNO | 24 | 14,895 | 19,439 |
| SUBDIRECTOR SECRETARIO DE ESCUELA SECUNDARIA TECNICA FORANE | 108 | 22,157 | 75,110 |
| SUBDIRECTOR SECRETARIO DE SECUNDARIA FORANEA. | 162 | 22,157 | 73,641 |
| SUBDIRECTOR SECRETARIO DE SECUNDARIA NOCTURNA FORANEA. | 1 | 22,157 | 22,157 |
| SUBJEFE EDUC. FIS. DEPORTIVA | 2 | 5,652 | 5,652 |
| SUPERVISOR DE EDUCACION ESPECIAL | 16 | 16,602 | 20,995 |
| SUPERVISOR DE EDUCACION ESPECIAL FORANEO. | 12 | 18,086 | 58,121 |
| SUPERVISOR DE EDUCACION ESPECIAL FORANEO. 2DA PLAZA | 12 | 16,918 | 22,076 |
| SUPERVISOR DEL PROGRAMA DE ESCUELAS DE TIEMPO COMPLETO | 1 | 15,425 | 15,425 |
| TAQUIMECANOGRAFA "A" | 2 | 5,805 | 5,805 |
| TECNICO ASISTENTE NIVEL 13 JORNADA DE 30 HRS | 1 | 10,662 | 10,662 |
| TECNICO BIBIOTECARIO ESPECIALIZADO "A" | 10 | 9,348 | 9,348 |
| TECNICO BIBLIOTECARIO "A" | 3 | 7,854 | 7,854 |
| TECNICO DE APOYO | 9 | 6,969 | 7,984 |
| TECNICO DE ASISTENCIA SOCIAL | 3 | 13,633 | 13,633 |
| TECNICO DE RELACIONES INTERNACIONALES | 1 | 14,217 | 14,217 |
| TECNICO DOCENTE ASIGNATURA "A" (ES) DE CAPACITACION Y MEJOR | 0 | 253 | 253 |
| TECNICO DOCENTE EN NORMAL SUPERIOR O BASICA ASOCIADO "B" T | 1 | 12,960 | 12,960 |
| TECNICO EN MANTENIMIENTO | 1 | 14,217 | 14,217 |
| TECNICO ESPECIALISTA NIVEL 6 | 6 | 10,741 | 10,741 |
| TECNICO ESPECIALIZADO EN PLANEACION | 1 | 13,633 | 13,633 |
| TECNICO ESPECIALIZADO NIVEL 13 | 5 | 14,214 | 14,214 |
| TECNICO INFORMATICO | 1 | 10,908 | 10,908 |
| TECNICO LIQUIDADOR | 1 | 10,908 | 10,908 |

GOBIERNO DEL ESTADO DE JALISCO
PRESUPUESTO DE EGRESOS PARA EL EJERCICIO FISCAL DEL AÑO 2018
 Analítico de Plazas del Gobierno del Estado

| PLAZAS / PUESTO | NÚMERO DE PLAZAS | REMUNERACIONES | |
|--|------------------|----------------|--------|
| | | DE | HASTA |
| TECNICO MEDIO | 186 | 7,274 | 8,209 |
| TECNICO MEDIO EN IMPRENTA | 1 | 6,673 | 6,673 |
| TECNICO RECURSOS HUMANOS EN DELEGACION | 1 | 10,908 | 10,908 |
| TECNICO SUPERIOR | 62 | 8,101 | 8,742 |
| TECNICO SUPERIOR "A" | 1 | 8,101 | 8,101 |
| TECNICO SUPERVISOR | 1 | 10,133 | 10,133 |
| TECNOLOGO B | 5 | 9,420 | 9,420 |
| TECNOLOGO C | 11 | 10,079 | 10,079 |
| TECNOLOGO G. | 695 | 7,878 | 10,276 |
| TRABAJADOR SOCIAL E.I.I.P. | 53 | 7,743 | 10,199 |
| VOCAL | 4 | 6,196 | 6,196 |

GOBIERNO DEL ESTADO DE JALISCO
PRESUPUESTO DE EGRESOS PARA EL EJERCICIO FISCAL DEL AÑO 2018
Tabulador de Sueldos
SERVIDORES PÚBLICOS

| NIVEL | JORNADA LABORAL DE 6 HORAS | | | | JORNADA LABORAL DE 8 HORAS | | | |
|-------|----------------------------|----------|--------|--------------------------|----------------------------|----------|--------|--------------------------|
| | SUELDO BASE | DESPENSA | PASAJE | PERCEPCIÓN MENSUAL BRUTA | SUELDO BASE | DESPENSA | PASAJE | PERCEPCIÓN MENSUAL BRUTA |
| 1 | 6,831 | 539 | 335 | 7,705 | 9,107 | 717 | 447 | 10,271 |
| 2 | 7,110 | 554 | 342 | 8,006 | 9,479 | 737 | 455 | 10,671 |
| 3 | 7,402 | 592 | 352 | 8,346 | 9,869 | 788 | 468 | 11,125 |
| 4 | 7,680 | 601 | 361 | 8,642 | 10,238 | 802 | 482 | 11,522 |
| 5 | 7,798 | 612 | 373 | 8,783 | 10,397 | 815 | 496 | 11,708 |
| 6 | 8,181 | 687 | 462 | 9,330 | 10,908 | 915 | 616 | 12,439 |
| 7 | 8,554 | 695 | 473 | 9,722 | 11,406 | 926 | 630 | 12,962 |
| 8 | 8,892 | 707 | 484 | 10,083 | 11,856 | 941 | 645 | 13,442 |
| 9 | 9,403 | 719 | 497 | 10,619 | 12,537 | 957 | 661 | 14,155 |
| 10 | 9,679 | 784 | 499 | 10,962 | 12,905 | 1,046 | 666 | 14,617 |
| 11 | 10,224 | 820 | 510 | 11,554 | 13,633 | 1,093 | 679 | 15,405 |
| 12 | 10,664 | 873 | 541 | 12,078 | 14,217 | 1,163 | 722 | 16,102 |
| 13 | 11,757 | 905 | 567 | 13,229 | 15,675 | 1,206 | 755 | 17,636 |
| 14 | 12,911 | 936 | 585 | 14,432 | 17,213 | 1,247 | 779 | 19,239 |
| 15 | 14,649 | 965 | 643 | 16,257 | 19,532 | 1,286 | 857 | 21,675 |
| 16 | 16,640 | 1,099 | 741 | 18,480 | 22,186 | 1,465 | 987 | 24,638 |
| 17 | 18,400 | 1,162 | 762 | 20,324 | 24,533 | 1,549 | 1,016 | 27,098 |
| 18 | 20,722 | 1,248 | 840 | 22,810 | 27,627 | 1,664 | 1,119 | 30,410 |
| 19 | 23,163 | 1,254 | 850 | 25,267 | 30,883 | 1,671 | 1,133 | 33,687 |
| 20 | 25,866 | 1,260 | 894 | 28,020 | 34,487 | 1,680 | 1,191 | 37,358 |
| 21 | 28,657 | 1,356 | 975 | 30,988 | 38,208 | 1,808 | 1,299 | 41,315 |
| 22 | 31,710 | 1,399 | 1,009 | 34,118 | 42,280 | 1,865 | 1,345 | 45,490 |
| 23 | - | - | - | - | 47,106 | 1,920 | 1,376 | 50,402 |
| 24 | - | - | - | - | 52,580 | 2,057 | 1,457 | 56,094 |
| 25 | - | - | - | - | 58,759 | 2,288 | 1,617 | 62,664 |
| 26 | - | - | - | - | 65,679 | 2,544 | 1,794 | 70,017 |
| 27 | - | - | - | - | 73,411 | 2,832 | 1,992 | 78,235 |
| 28 | - | - | - | - | 82,995 | 3,202 | 2,238 | 88,435 |
| 29 | - | - | - | - | 95,258 | 3,676 | 2,571 | 101,505 |
| 30 | - | - | - | - | 102,191 | 4,097 | 2,860 | 109,148 |
| 31 | - | - | - | - | 117,512 | 4,256 | 3,060 | 124,828 |
| 32 | - | - | - | - | 124,618 | 4,445 | 3,463 | 132,526 |
| 33 | - | - | - | - | 146,068 | 5,082 | 3,953 | 155,103 |
| 34 | - | - | - | - | 166,195 | - | - | 166,195 |

GOBIERNO DEL ESTADO DE JALISCO
PRESUPUESTO DE EGRESOS PARA EL EJERCICIO FISCAL DEL AÑO 2018
Tabulador de Sueldos
ELEMENTOS OPERATIVOS DE SEGURIDAD

| NIVEL | JORNADA LABORAL | SUELDO BASE | DESPENSA | PASAJE | PERCEPCIÓN MENSUAL BRUTA |
|-------|-----------------|-------------|----------|--------|--------------------------|
| 1 | 40 | - | - | - | - |
| 2 | 40 | - | - | - | - |
| 3 | 40 | - | - | - | - |
| 4 | 40 | 9,653 | 802 | 482 | 10,937 |
| 5 | 40 | 10,532 | 815 | 496 | 11,843 |
| 6 | 40 | 11,411 | 915 | 616 | 12,942 |
| 7 | 40 | 12,594 | 926 | 630 | 14,150 |
| 8 | 40 | 12,969 | 941 | 645 | 14,555 |
| 9 | 40 | 13,354 | 957 | 661 | 14,972 |
| 10 | 40 | 13,663 | 1,046 | 666 | 15,375 |
| 11 | 40 | 14,497 | 1,093 | 679 | 16,269 |
| 12 | 40 | 15,080 | 1,099 | 689 | 16,868 |
| 13 | 30 | 12,185 | 846 | 528 | 13,559 |
| 13 | 40 | 16,246 | 1,128 | 703 | 18,077 |
| 14 | 40 | 17,654 | 1,163 | 722 | 19,539 |
| 15 | 40 | 20,272 | 1,206 | 755 | 22,233 |
| 16 | 40 | 22,832 | 1,247 | 779 | 24,858 |
| 17 | 40 | 25,729 | 1,286 | 857 | 27,872 |
| 18 | 40 | 28,954 | 1,465 | 987 | 31,406 |
| 19 | 40 | 32,013 | 1,549 | 1,016 | 34,578 |
| 20 | 40 | 34,487 | 1,680 | 1,191 | 37,358 |
| 21 | 40 | 38,208 | 1,808 | 1,299 | 41,315 |
| 22 | 40 | 42,280 | 1,865 | 1,345 | 45,490 |
| 23 | 40 | 47,106 | 1,920 | 1,376 | 50,402 |
| 24 | 40 | 52,580 | 2,057 | 1,457 | 56,094 |
| 25 | 40 | 58,759 | 2,288 | 1,617 | 62,664 |
| 26 | 40 | 65,679 | 2,544 | 1,794 | 70,017 |
| 27 | 40 | 73,411 | 2,832 | 1,992 | 78,235 |
| 28 | 40 | 82,995 | 3,202 | 2,238 | 88,435 |
| 29 | 40 | 95,258 | 3,676 | 2,571 | 101,505 |
| 30 | 40 | 102,191 | 4,097 | 2,860 | 109,148 |
| 31 | 40 | 117,512 | 4,256 | 3,060 | 124,828 |
| 32 | 40 | 124,618 | 4,445 | 3,463 | 132,526 |
| 33 | 40 | 146,068 | 5,082 | 3,953 | 155,103 |

GOBIERNO DEL ESTADO DE JALISCO
PRESUPUESTO DE EGRESOS PARA EL EJERCICIO FISCAL DEL AÑO 2018
Tabulador de Sueldos
PERSONAL DE SECRETARÍA DE SALUD

| NIVEL | JORNADA LABORAL | SUELDO BASE | DESPENSA | PASAJE | PERCEPCIÓN MENSUAL BRUTA |
|-------|-----------------|-------------|----------|--------|--------------------------|
| 1 | 40 | 7,320 | 274 | 137 | 7,731 |
| 2 | 40 | 7,370 | 275 | 139 | 7,784 |
| 3 | 40 | 7,420 | 275 | 139 | 7,834 |
| 4 | 40 | 7,445 | 278 | 141 | 7,864 |
| 5 | 40 | 7,470 | 280 | 144 | 7,894 |
| 6 | 40 | 7,495 | 280 | 144 | 7,919 |
| 7 | 40 | 7,545 | 280 | 144 | 7,969 |
| 8 | 40 | 7,820 | 302 | 160 | 8,282 |
| 9 | 40 | 7,954 | 302 | 160 | 8,416 |
| 10 | 40 | 9,177 | 302 | 160 | 9,639 |
| 11 | 30 | 9,572 | 280 | 144 | 9,996 |
| 12 | 40 | 10,563 | 280 | 144 | 10,987 |
| 13 | 40 | 12,801 | 426 | 248 | 13,475 |
| 15 | 40 | 14,910 | 426 | 248 | 15,584 |
| 19 | 40 | 17,226 | 426 | 248 | 17,900 |

GOBIERNO DEL ESTADO DE JALISCO
PRESUPUESTO DE EGRESOS PARA EL EJERCICIO FISCAL DEL AÑO 2018
Plantilla de Personal por Jornada y por Nivel

| Plazas | Jornada | Nivel | Tipo | Sueldo Mensual Bruto |
|-------------------------------------|---------|-------|------|----------------------|
| 01.- DESPACHO DEL GOBERNADOR | | | | |
| Confianza | | | | |
| 5 | 40 | 9 | C | 14,155 |
| 2 | 40 | 11 | C | 15,405 |
| 1 | 40 | 14 | C | 19,239 |
| 1 | 40 | 18 | C | 30,410 |
| 1 | 40 | 34 | C | 166,195 |
| 10 | | | | |
| Total | | | | |
| 10 | | | | |

GOBIERNO DEL ESTADO DE JALISCO
PRESUPUESTO DE EGRESOS PARA EL EJERCICIO FISCAL DEL AÑO 2018
Plantilla de Personal por Jornada y por Nivel

| Plazas | Jornada | Nivel | Tipo | Sueldo Mensual Bruto |
|--|---------|-------|------|----------------------|
| 02.- SECRETARÍA GENERAL DE GOBIERNO | | | | |
| Base | | | | |
| 1 | 30 | 1 | B | 7,705 |
| 8 | 30 | 4 | B | 8,642 |
| 4 | 30 | 5 | B | 8,783 |
| 2 | 30 | 6 | B | 9,330 |
| 8 | 30 | 7 | B | 9,722 |
| 5 | 30 | 8 | B | 10,083 |
| 5 | 30 | 9 | B | 10,619 |
| 2 | 30 | 10 | B | 10,962 |
| 3 | 30 | 11 | B | 11,554 |
| 34 | 40 | 1 | B | 10,271 |
| 1 | 40 | 2 | B | 10,671 |
| 7 | 40 | 3 | B | 11,125 |
| 50 | 40 | 4 | B | 11,522 |
| 29 | 40 | 5 | B | 11,708 |
| 44 | 40 | 6 | B | 12,439 |
| 64 | 40 | 7 | B | 12,962 |
| 21 | 40 | 8 | B | 13,442 |
| 54 | 40 | 9 | B | 14,155 |
| 24 | 40 | 10 | B | 14,617 |
| 224 | 40 | 11 | B | 15,405 |
| 1 | 40 | 14 | B | 19,239 |
| 591 | | | | |
| Confianza | | | | |
| 1 | 30 | 10 | C | 10,962 |
| 4 | 30 | 11 | C | 11,554 |
| 1 | 40 | 1 | C | 10,271 |
| 1 | 40 | 3 | C | 11,125 |
| 1 | 40 | 6 | C | 12,439 |
| 8 | 40 | 7 | C | 12,962 |
| 2 | 40 | 8 | C | 13,442 |
| 7 | 40 | 9 | C | 14,155 |
| 19 | 40 | 10 | C | 14,617 |
| 263 | 40 | 11 | C | 15,405 |
| 57 | 40 | 12 | C | 16,102 |
| 67 | 40 | 13 | C | 17,636 |
| 230 | 40 | 14 | C | 19,239 |
| 19 | 40 | 15 | C | 21,675 |
| 25 | 40 | 16 | C | 24,638 |
| 4 | 40 | 17 | C | 27,098 |
| 15 | 40 | 18 | C | 30,410 |
| 17 | 40 | 19 | C | 33,687 |
| 4 | 40 | 20 | C | 37,358 |
| 6 | 40 | 21 | C | 41,315 |
| 5 | 40 | 22 | C | 45,490 |
| 2 | 40 | 23 | C | 50,402 |
| 5 | 40 | 24 | C | 56,094 |
| 10 | 40 | 25 | C | 62,664 |
| 2 | 40 | 26 | C | 70,017 |
| 1 | 40 | 28 | C | 81,072 |
| 1 | 40 | 28 | C | 88,435 |
| 3 | 40 | 30 | C | 109,148 |
| 1 | 40 | 33 | C | 155,103 |
| 781 | | | | |
| Total | | | | |
| 1372 | | | | |

GOBIERNO DEL ESTADO DE JALISCO
PRESUPUESTO DE EGRESOS PARA EL EJERCICIO FISCAL DEL AÑO 2018
Plantilla de Personal por Jornada y por Nivel

| Plazas | Jornada | Nivel | Tipo | Sueldo Mensual Bruto |
|---|---------|-------|------|----------------------|
| 03.- SECRETARÍA DE PLANEACIÓN, ADMINISTRACIÓN Y FINANZAS | | | | |
| Base | | | | |
| 23 | 30 | 1 | B | 7,705 |
| 2 | 30 | 3 | B | 8,346 |
| 24 | 30 | 4 | B | 8,642 |
| 2 | 30 | 5 | B | 8,783 |
| 3 | 30 | 6 | B | 9,330 |
| 6 | 30 | 7 | B | 9,722 |
| 4 | 30 | 9 | B | 10,619 |
| 1 | 30 | 10 | B | 10,962 |
| 1 | 30 | 11 | B | 11,554 |
| 34 | 40 | 1 | B | 10,271 |
| 7 | 40 | 3 | B | 11,125 |
| 334 | 40 | 4 | B | 11,522 |
| 49 | 40 | 5 | B | 11,708 |
| 33 | 40 | 6 | B | 12,439 |
| 137 | 40 | 7 | B | 12,962 |
| 17 | 40 | 8 | B | 13,442 |
| 52 | 40 | 9 | B | 14,155 |
| 95 | 40 | 10 | B | 14,617 |
| 79 | 40 | 11 | B | 15,405 |
| 3 | 40 | 12 | B | 16,102 |
| 2 | 40 | 14 | B | 19,239 |
| 1 | 40 | 15 | B | 21,675 |
| 909 | | | | |
| Confianza | | | | |
| 3 | 30 | 9 | C | 10,619 |
| 6 | 30 | 11 | C | 11,554 |
| 2 | 30 | 12 | C | 12,078 |
| 1 | 30 | 13 | C | 13,229 |
| 2 | 40 | 3 | C | 11,125 |
| 2 | 40 | 5 | C | 11,708 |
| 149 | 40 | 6 | C | 12,439 |
| 3 | 40 | 7 | C | 12,962 |
| 9 | 40 | 8 | C | 13,442 |
| 91 | 40 | 9 | C | 14,155 |
| 59 | 40 | 10 | C | 14,617 |
| 455 | 40 | 11 | C | 15,405 |
| 106 | 40 | 12 | C | 16,102 |
| 151 | 40 | 13 | C | 17,636 |
| 88 | 40 | 14 | C | 19,239 |
| 139 | 40 | 15 | C | 21,675 |
| 94 | 40 | 16 | C | 24,638 |
| 18 | 40 | 17 | C | 27,098 |
| 46 | 40 | 18 | C | 30,410 |
| 3 | 40 | 19 | C | 33,687 |
| 8 | 40 | 20 | C | 37,358 |
| 41 | 40 | 21 | C | 41,315 |
| 28 | 40 | 22 | C | 45,490 |
| 2 | 40 | 23 | C | 50,402 |
| 5 | 40 | 24 | C | 56,094 |
| 2 | 40 | 25 | C | 62,664 |
| 12 | 40 | 26 | C | 70,017 |
| 1 | 40 | 27 | C | 74,561 |
| 1 | 40 | 27 | C | 75,727 |
| 6 | 40 | 27 | C | 78,235 |
| 3 | 40 | 30 | C | 109,148 |
| 1 | 40 | 32 | C | 132,526 |
| 1537 | | | | |
| Total | | | | 2446 |

GOBIERNO DEL ESTADO DE JALISCO
PRESUPUESTO DE EGRESOS PARA EL EJERCICIO FISCAL DEL AÑO 2018
Plantilla por Plazas y Horas

| 04.- Secretaría de Educación (Subsistema Estatal) | | | | | | | |
|---|-------|------------------|--|----------------|----------------|-----------------|-------------------------------------|
| Plazas | Horas | Categoría Puesto | Nomenclatura | Zona Económica | Nivel Salarial | Nivel Tabulador | Sueldo Mensual Bruto por Plaza/Hora |
| 1 | 0 | CF34001 | SECRETARIO DE EDUCACION | 2 | 3 | 32 | 124,618 |
| 8 | 0 | E0105 | INSPECTOR GENERAL DE SECTOR DE JARDIN DE NINOS | 2 | 3 | | 82,532 |
| 1 | 0 | CF29050 | COORDINADOR GENERAL | 2 | 3 | 27 | 73,411 |
| 1 | 0 | CF29051 | COORDINADOR DE ADMINISTRACIÓN | 2 | 3 | 27 | 73,411 |
| 1 | 0 | CF28052 | COORDINADOR DE DELEGACIONES REGIONALES | 2 | 3 | 26 | 65,679 |
| 1 | 0 | CF28054 | COORDINADOR DE FORMACIÓN Y ACTUALIZACIÓN DE DOCENTES | 2 | 3 | 26 | 65,679 |
| 1 | 0 | CF28057 | COORDINADOR DE EDUCACIÓN BASICA | 2 | 3 | 26 | 65,679 |
| 1 | 0 | CF28011 | DIRECTOR GENERAL DE PERSONAL | 2 | 3 | 26 | 65,679 |
| 1 | 0 | CF28013 | COORDINADOR DE PLANEACION Y EVALUACION EDUCATIVA | 2 | 3 | 26 | 65,679 |
| 5 | 0 | E0104 | PLAZA COMPLEMENTARIA DE INSPECT JARDIN DE N. FORANEO DOBLE T | 3 | 3 | | 63,251 |
| 1 | 0 | E0187 | MTRA. JARD. DE N. NO. T. C.C. | 2 | 4 | | 63,251 |
| 34 | 0 | E0221 | DIRECTOR DE PRIMARIA | 2 | 9 | | 59,022 |
| 1 | 0 | CF27050 | COORDINADOR DE ASESORES | 2 | 3 | 25 | 58,759 |
| 1 | 0 | CF27051 | DIRECTOR GENERAL NIVEL 27 | 2 | 3 | 25 | 58,759 |
| 1 | 0 | CF27052 | PRESIDENTE DEL CONSEJO EST. DE PARTICIPACIÓN EN LA EDUCACIÓN | 2 | 3 | 25 | 58,759 |
| 1 | 0 | CF27053 | DIRECTOR GENERAL DE TECNOLOGIAS DE INFORMACION | 2 | 3 | 25 | 58,759 |
| 6 | 0 | E0101 | INSPECTORA DE JARDINES DE NINOS | 2 | 9 | | 56,623 |
| 7 | 0 | E0181 | MAESTRA DE JARDIN DE NINOS | 3 | 7 | | 56,623 |
| 1 | 0 | CF26050 | DIRECTOR GENERAL DE CONTRALORÍA | 2 | 3 | 24 | 52,580 |
| 1 | 0 | CF26052 | DIRECTOR GENERAL DE EDUCACIÓN MEDIA SUPERIOR | 2 | 3 | 24 | 52,580 |
| 1 | 0 | CF26053 | DIRECTOR GENERAL DE EDUCACIÓN PERMANENTE | 2 | 3 | 24 | 52,580 |
| 1 | 0 | CF26055 | DIRECTOR GENERAL RECURSOS MATERIALES Y SERVICIOS GENERALES | 2 | 3 | 24 | 52,580 |
| 1 | 0 | CF26056 | DIRECTOR GENERAL DE EDUCACION EN VALORES | 2 | 3 | 24 | 52,580 |
| 1 | 0 | CF26001 | DIRECTOR GENERAL | 2 | 3 | 24 | 52,580 |
| 1 | 0 | CF26010 | DIRECTORA GENERAL DE ASUNTOS JURÍDICOS. | 2 | 3 | 24 | 52,580 |
| 1 | 0 | CF26011 | DIRECTOR GENERAL DE EDUCACIÓN NORMAL | 2 | 3 | 24 | 52,580 |
| 2 | 0 | E0221 | DIRECTOR DE PRIMARIA | 3 | 6 | | 50,803 |
| 1 | 0 | E0187 | MTRA. JARD. DE N. NO. T. C.C. | 3 | 3 | | 50,374 |
| 5 | 0 | E0121 | DIRECTORA DE JARDIN DE NINOS | 2 | 6 | | 49,603 |
| 5 | 0 | E0201 | INSPECTOR DE ZONA DE ENSEÑANZA PRIMARIA | 2 | 5 | | 49,603 |
| 103 | 0 | E0104 | PLAZA COMPLEMENTARIA DE INSPECT JARDIN DE N. FORANEO DOBLE T | 2 | 3 | | 49,415 |
| 14 | 0 | E0187 | MTRA. JARD. DE N. NO. T. C.C. | 2 | 3 | | 49,415 |
| 1 | 0 | CF25050 | DIRECTOR GENERAL DE ATENCIÓN A LA COMUNIDAD EDUCATIVA | 2 | 3 | 23 | 47,106 |
| 1 | 0 | CF25051 | DIRECTOR GRAL. EDUCACION PARA EQUIDAD Y FORMACION INTEGRAL | 2 | 3 | 23 | 47,106 |
| 1 | 0 | CF25052 | DIRECTOR GENERAL DE VINCULACIÓN | 2 | 3 | 23 | 47,106 |
| 1 | 0 | CF25053 | DIR GENERAL DE UNIVERSIDADES DE LA UPN E INST DE POSGRADO | 2 | 3 | 23 | 47,106 |
| 1 | 0 | CF25054 | DIRECTOR GENERAL DE EVALUACIÓN EDUCATIVA | 2 | 3 | 23 | 47,106 |
| 1 | 0 | CF25055 | DIR GENERAL DE ACREDITACIÓN, INCORPORACIÓN Y REVALIDACIÓN | 2 | 3 | 23 | 47,106 |
| 1 | 0 | CF25056 | DIRECTOR DE DESARROLLO TECNOLÓGICO INSTITUCIONAL | 2 | 3 | 23 | 47,106 |
| 1 | 0 | CF25059 | DIRECTOR GENERAL DE EDUCACIÓN PRIMARIA | 2 | 3 | 23 | 47,106 |
| 1 | 0 | CF25062 | DIRECTOR GENERAL DE PLANEACION EDUCATIVA | 2 | 3 | 23 | 47,106 |
| 1 | 0 | CF25065 | DIRECTOR GENERAL DE EDUCACIÓN PREESCOLAR | 2 | 3 | 23 | 47,106 |
| 1 | 0 | CF25011 | DIRECCION GENERAL DE PROGRAMAS ESTRATEGICOS | 2 | 3 | 23 | 47,106 |
| 1 | 0 | CF25012 | DIR. GRAL. DE FORMACION CONTINUA PARA PROF. DE LA EDUCACION | 2 | 3 | 23 | 47,106 |
| 31 | 0 | E0221 | DIRECTOR DE PRIMARIA | 2 | 8 | | 46,181 |

* La columna denominada "Categoría de Puesto" concentra las plazas de base y de confianza, siendo estos últimos aquellos que inician con su categoría por las letras CF, el resto de las categorías son las de base.

GOBIERNO DEL ESTADO DE JALISCO
PRESUPUESTO DE EGRESOS PARA EL EJERCICIO FISCAL DEL AÑO 2018
Plantilla por Plazas y Horas

| 04.- Secretaría de Educación (Subsistema Estatal) | | | | | | | |
|---|-------|------------------|--|----------------|----------------|-----------------|-------------------------------------|
| Plazas | Horas | Categoría Puesto | Nomenclatura | Zona Económica | Nivel Salarial | Nivel Tabulador | Sueldo Mensual Bruto por Plaza/Hora |
| 5 | 0 | E0101 | INSPECTORA DE JARDINES DE NINOS | 3 | 3 | | 45,095 |
| 5 | 0 | E0181 | MAESTRA DE JARDIN DE NINOS | 3 | 9 | | 45,095 |
| 3 | 0 | E0101 | INSPECTORA DE JARDINES DE NINOS | 2 | 8 | | 44,237 |
| 1 | 0 | E0181 | MAESTRA DE JARDIN DE NINOS | 3 | 6 | | 44,237 |
| 1 | 0 | CF24050 | SECRETARIO PARTICULAR | 2 | 3 | 22 | 42,280 |
| 1 | 0 | CF24051 | DIRECTOR DE PLANEACIÓN Y PROGRAMACIÓN DE INFRAESTRUCTURA | 2 | 3 | 22 | 42,280 |
| 1 | 0 | CF24052 | DIRECTOR DE PROGRAMACIÓN Y PRESUPUESTO | 2 | 3 | 22 | 42,280 |
| 1 | 0 | CF24053 | DIRECTOR DE ORGANIZACIÓN Y NORMATIVIDAD | 2 | 3 | 22 | 42,280 |
| 1 | 0 | CF24055 | DIRECTOR DE RELACIONES INTERNACIONALES | 2 | 3 | 22 | 42,280 |
| 1 | 0 | CF24057 | DIRECTOR GENERAL DE SERVICIOS EDUCATIVOS REGIONALES | 2 | 3 | 22 | 42,280 |
| 1 | 0 | CF24059 | DELEGADO REGIONAL SRIA. DE EDUCACION CENTRO 3 TLAQUEPAQUE | 2 | 3 | 22 | 42,280 |
| 1 | 0 | CF22025 | DIRECTOR DE INMUEBLES | 2 | 3 | 20 | 42,280 |
| 4 | 0 | CF24004 | DIRECTOR DE AREA NIVEL 24 | 2 | 3 | 22 | 42,280 |
| 1 | 0 | CF24011 | DELEGADO REGIONAL DE LA SRIA. DE EDUCACIÓN CENTRO 2 ZAPOPAN | 2 | 3 | 22 | 42,280 |
| 1 | 0 | CF24012 | DELEGADO REGIONAL DE LA SRIA. DE EDUCACIÓN CENTRO 1 GUADALAJ | 2 | 3 | 22 | 42,280 |
| 1 | 0 | CF24013 | DIRECCION DE TELESECUNDARIAS | 2 | 3 | 22 | 42,280 |
| 1 | 0 | CF24014 | DIRECTOR DE DESARROLLO DE SOFTWARE EDUCATIVO | 2 | 3 | 22 | 42,280 |
| 1 | 0 | CF24015 | DIRECTOR DE ESTADISTICA Y SISTEMAS DE INFORMACIÓN | 2 | 3 | 22 | 42,280 |
| 1 | 0 | CF24017 | DIRECCION DE SECUNDARIAS GENERALES | 2 | 3 | 22 | 42,280 |
| 1 | 0 | CF24018 | DIRECCION DE SECUNDARIAS TECNICAS | 2 | 3 | 22 | 42,280 |
| 1 | 0 | CF24019 | DIRECTOR DE EDUCACIÓN ESPECIAL. | 2 | 3 | 22 | 42,280 |
| 3 | 0 | E0181 | MAESTRA DE JARDIN DE NINOS | 3 | 8 | | 39,629 |
| 1762 | 0 | E0181 | MAESTRA DE JARDIN DE NINOS | 2 | 3 | | 39,622 |
| 25 | 0 | E0206 | PLAZA COMPLEM. JEFE DE SECTOR DE EDUC. PRIMARIA FORANEO D/T | 2 | 3 | | 39,622 |
| 17 | 0 | E0121 | DIRECTORA DE JARDIN DE NINOS | 2 | 5 | | 38,752 |
| 5 | 0 | E0201 | INSPECTOR DE ZONA DE ENSEÑANZA PRIMARIA | 2 | 4 | | 38,752 |
| 1 | 0 | E0101 | INSPECTORA DE JARDINES DE NINOS | 3 | 7 | | 38,605 |
| 1 | 0 | CF23051 | DIRECTOR DE UNIVERSIDADES TECNOLÓGICAS Y POLITÉCNICAS | 2 | 3 | 21 | 38,208 |
| 1 | 0 | CF23053 | DIRECTOR DE SISTEMAS NO ESCOLARIZADOS Y MIXTOS | 2 | 3 | 21 | 38,208 |
| 1 | 0 | CF23054 | DIRECTOR DE POSGRADO E INVESTIGACIÓN | 2 | 3 | 21 | 38,208 |
| 1 | 0 | CF23055 | DIRECTOR DE EVALUACIÓN DEL SISTEMA EDUCATIVO ESTATAL | 2 | 3 | 21 | 38,208 |
| 1 | 0 | CF23056 | DIRECTOR DEL CENTRO DE DESARROLLO DEL PERSONAL (CEDEP) | 2 | 3 | 21 | 38,208 |
| 1 | 0 | CF23057 | DIRECTOR DE CONTROL Y GESTIÓN DE PERSONAL | 2 | 3 | 21 | 38,208 |
| 1 | 0 | CF23058 | DIRECTOR DE REMUNERACIONES | 2 | 3 | 21 | 38,208 |
| 1 | 0 | CF23059 | DELEGADO REGIONAL DE LA SEJ SIERRA OCCIDENTAL MASCOTA | 2 | 3 | 21 | 38,208 |
| 1 | 0 | CF23061 | DELEGADO REG DE LA SEJ EN ALTOS SUR TEPATITLAN | 2 | 3 | 21 | 38,208 |
| 1 | 0 | CF23062 | DIRECTOR DE COORDINACIÓN DE CARRERA MAGISTERIAL | 2 | 3 | 21 | 38,208 |
| 1 | 0 | CF23063 | DIRECTOR DE PSICOPEDAGOGIA | 2 | 3 | 21 | 38,208 |
| 1 | 0 | CF23064 | DELEGADO REGIONAL DE LA SEJ SUR ZAPOTLAN EL GRANDE | 2 | 3 | 21 | 38,208 |
| 1 | 0 | CF23065 | DIRECTORA DE EDUCACION INDIGENA | 2 | 3 | 21 | 38,208 |
| 4 | 0 | CF23004 | DIRECTOR DE AREA NIVEL 23 | 2 | 3 | 21 | 38,208 |
| 1 | 0 | CF23010 | DIRECTOR DE CONTABILIDAD | 2 | 3 | 21 | 38,208 |
| 1 | 0 | CF23012 | DIRECTOR DE RELACIONES LABORALES | 2 | 3 | 21 | 38,208 |
| 1 | 0 | CF23014 | DELEGADO REGIONAL DE LA SRIA. DE EDUCACION SIERRA DE AMULA E | 2 | 3 | 21 | 38,208 |

* La columna denominada "Categoría de Puesto" concentra las plazas de base y de confianza, siendo estos últimos aquellos que inician con su categoría por las letras CF, el resto de las categorías son las de base.

GOBIERNO DEL ESTADO DE JALISCO
PRESUPUESTO DE EGRESOS PARA EL EJERCICIO FISCAL DEL AÑO 2018
Plantilla por Plazas y Horas

| 04.- Secretaría de Educación (Subsistema Estatal) | | | | | | | |
|---|-------|------------------|--|----------------|----------------|-----------------|-------------------------------------|
| Plazas | Horas | Categoría Puesto | Nomenclatura | Zona Económica | Nivel Salarial | Nivel Tabulador | Sueldo Mensual Bruto por Plaza/Hora |
| 1 | 0 | CF23016 | DELEGADO REGIONAL DE LA SRIA. DE EDUCACION SURESTE TAMAZULA | 2 | 3 | 21 | 38,208 |
| 1 | 0 | CF23017 | DELEGADO REGIONAL DE LA SRIA. DE EDUCACION CIENEGA OCOTLÁN | 2 | 3 | 21 | 38,208 |
| 1 | 0 | CF23019 | DELEGADO REGIONAL DE LA SRIA. DE EDUCACIÓN ALTOS NORTE LAGOS | 2 | 3 | 21 | 38,208 |
| 1 | 0 | CF23021 | DIRECTOR DE ARTICULACIÓN Y VINCULACIÓN CON PROGRAMAS DE FORM | 2 | 3 | 21 | 38,208 |
| 1 | 0 | CF23022 | DIRECTOR DE CAPACITACIÓN PARA LA VIDA Y EL TRABAJO | 2 | 3 | 21 | 38,208 |
| 1 | 0 | CF23024 | DELEGADO REGIONAL DE LA SRIA. DE EDUCACIÓN COSTA NORTE PUERT | 3 | 3 | 21 | 38,208 |
| 1 | 0 | CF23025 | DIRECTOR DE PLANEACION DE RECURSOS HUMANOS | 2 | 3 | 21 | 38,208 |
| 1 | 0 | CF23026 | DIRECTORA DE COORDINACIÓN DE CARRERA MAGISTERIAL. | 2 | 3 | 21 | 38,208 |
| 1 | 0 | CF23027 | DELEGADO REGIONAL DE LA SECRETARÍA DE EDUCACIÓN VALLES (AMEC | 2 | 3 | 21 | 38,208 |
| 1 | 0 | CF23028 | DIRECTOR DE ADMINISTRACIÓN DE PERSONAL | 2 | 3 | 21 | 38,208 |
| 1 | 0 | CF23029 | DELEGADO REGIONAL DE LA SECRETARIA DE EDUCACION NORTE | 2 | 3 | 21 | 38,208 |
| 1 | 0 | CF23060 | DELEGADO REGIONAL DE LA SEJ COSTA SUR AUTLÁN DE NAVARRO | 3 | 3 | 21 | 38,208 |
| 1 | 0 | E0106 | PLAZA COMPLEM. INSPEC. GRAL. DE SECTOR JARDIN DE N. FOR. D/T | 3 | 3 | | 38,015 |
| 1555 | 0 | E0197 | NIÑERA | 2 | 3 | | 38,015 |
| 20 | 0 | E0282 | MAESTRO DE GRUPO DE PRIMARIA DE TIEMPO COMPLETO | 2 | 3 | | 37,555 |
| 2 | 0 | E0303 | PLAZA COMPLEMENTARIA INSPECTOR DE SECUNDARIA DT | 2 | 3 | | 37,505 |
| 3 | 0 | E0221 | DIRECTOR DE PRIMARIA | 3 | 5 | | 37,383 |
| 2 | 0 | E0221 | DIRECTOR DE PRIMARIA | 3 | 9 | | 37,383 |
| 490 | 0 | E0263 | MTRO. DE ADIES. PRIM. 10 H. | 2 | 3 | | 35,972 |
| 2 | 0 | E0227 | DIR. DE PRIMARIA NO. T. | 2 | 3 | | 34,848 |
| 8 | 0 | E0101 | INSPECTORA DE JARDINES DE NINOS | 2 | 7 | | 34,560 |
| 19 | 0 | E0181 | MAESTRA DE JARDIN DE NINOS | 3 | 5 | | 34,560 |
| 1 | 0 | CF22050 | DIRECTOR DE CONTROL Y SEGUIMIENTO | 2 | 3 | 20 | 34,487 |
| 1 | 0 | CF22051 | DIRECTOR DE PROYECTOS EDUCATIVOS | 2 | 3 | 20 | 34,487 |
| 1 | 0 | CF22057 | DIRECTOR DE PARTICIPACIÓN SOCIAL | 2 | 3 | 20 | 34,487 |
| 1 | 0 | CF22058 | DIRECTOR DE SERVICIOS GENERALES | 2 | 3 | 20 | 34,487 |
| 1 | 0 | CF22059 | DIRECTOR DE CONTROL DE BIENES MUEBLES E INMUEBLES | 2 | 3 | 20 | 34,487 |
| 1 | 0 | CF22060 | DIRECTOR DE CAPACITACIÓN Y DESARROLLO | 2 | 3 | 20 | 34,487 |
| 1 | 0 | CF22062 | DIRECTOR DE LO CONSULTIVO | 2 | 3 | 20 | 34,487 |
| 1 | 0 | CF22063 | DIRECTOR DE LO CONTENSIOSO | 2 | 3 | 20 | 34,487 |
| 1 | 0 | CF22066 | DIRECTOR DE INVESTIGACION CIENTIFICA Y DESARROLLO TECNOLOGIC | 2 | 3 | 20 | 34,487 |
| 1 | 0 | CF22067 | DIRECTOR DE ADQUISICIONES | 2 | 3 | 20 | 34,487 |
| 5 | 0 | CF22001 | DIRECTOR GENERAL NIVEL 22 | 2 | 3 | 20 | 34,487 |
| 1 | 0 | CF22004 | DIRECTOR DE AREA NIVEL 22 | 2 | 3 | 20 | 34,487 |
| 1 | 0 | CF22012 | DIRECTOR DE INMUEBLES | 2 | 3 | 20 | 34,487 |
| 1 | 0 | CF22013 | DIRECCION DE PROGRAMAS DE ACOMPAÑAMIENTO EN EL AULA | 2 | 3 | 20 | 34,487 |
| 1 | 0 | CF22014 | DIRECTOR DE FOMENTO ARTÍSTICO Y DE ENSEÑANZA | 2 | 3 | 20 | 34,487 |
| 1 | 0 | CF22015 | DIRECTOR DE SEGUIMIENTO Y EVALUACIÓN DE LA GESTIÓN | 2 | 3 | 20 | 34,487 |
| 1 | 0 | CF22017 | DIRECTOR DE CONTROL ESCOLAR DE NORMAL SUPERIOR | 2 | 3 | 20 | 34,487 |
| 1 | 0 | CF22018 | DIRECTOR DE ADMINISTRATIVO LABORAL E INFRACCIONES ADMINISTRA | 2 | 3 | 20 | 34,487 |
| 1 | 0 | CF22019 | DIRECTOR DE INGRESOS Y EGRESOS | 2 | 3 | 20 | 34,487 |
| 1 | 0 | CF22021 | DIRECCION DE PROYECTOS EDUCATIVOS DE EDUCACION PREESCOLAR | 2 | 3 | 20 | 34,487 |

* La columna denominada "Categoría de Puesto" concentra las plazas de base y de confianza, siendo estos últimos aquellos que inician con su categoría por las letras CF, el resto de las categorías son las de base.

GOBIERNO DEL ESTADO DE JALISCO
PRESUPUESTO DE EGRESOS PARA EL EJERCICIO FISCAL DEL AÑO 2018
Plantilla por Plazas y Horas

| 04.- Secretaría de Educación (Subsistema Estatal) | | | | | | | |
|---|-------|------------------|--|----------------|----------------|-----------------|-------------------------------------|
| Plazas | Horas | Categoría Puesto | Nomenclatura | Zona Económica | Nivel Salarial | Nivel Tabulador | Sueldo Mensual Bruto por Plaza/Hora |
| 1 | 0 | CF22022 | DIRECTOR DE PROGRAMAS DE ACOMPAÑAMIENTO PEDAGÓGICO. | 2 | 3 | 20 | 34,487 |
| 1 | 0 | CF22027 | DIRECTOR DE LA UNIDAD MEDICA ODONTOLÓGICA | 2 | 3 | 20 | 34,487 |
| 1 | 0 | CF22028 | DIRECTOR DE PROGRAMAS COMPENSATORIOS | 2 | 3 | 20 | 34,487 |
| 2 | 0 | E0185 | MAESTRA DE JARDIN DE NINOS DE TIEMPO COMPLETO MIXTO TITULADA | 2 | 3 | | 33,926 |
| 2 | 0 | E0287 | MTRO. DE PRIM. NO. T. C.C. | 2 | 5 | | 33,666 |
| 17 | 0 | E0287 | MTRO. DE PRIM. NO. T. C.C. | 2 | 4 | | 31,716 |
| 10 | 0 | E0289 | MAESTRO DE PRIMARIA NO TITULADO | 2 | 5 | | 31,669 |
| 1 | 0 | E0167 | PROF ENS MUSICAL | 3 | 8 | | 30,955 |
| 1 | 0 | E0205 | JEFE DE SECTOR DE EDUCACION PRIMARIA | 3 | 7 | | 30,955 |
| 6 | 0 | CF21004 | DIRECTOR DE AREA | 2 | 3 | 19 | 30,883 |
| 1 | 0 | CF21050 | DIRECTOR OPERATIVO DE LA UNIDAD DE TRANSPARENCIA | 2 | 3 | 19 | 30,883 |
| 1 | 0 | CF21051 | DIRECTOR DE COMUNICACION SOCIAL, EDICIONES Y PUBLICACIONES | 2 | 3 | 19 | 30,883 |
| 1 | 0 | CF21052 | DIRECTORA DEL VOLUNTARIADO Y RELACIONES PÚBLICAS | 2 | 3 | 19 | 30,883 |
| 1 | 0 | CF21055 | DIRECTOR DE INCORPORACIÓN, REVALIDACIÓN Y EQUIVALENCIAS | 2 | 3 | 19 | 30,883 |
| 1 | 0 | CF21056 | DIRECTOR DE BECAS | 2 | 3 | 19 | 30,883 |
| 1 | 0 | CF21057 | DIRECTOR DE CENTROS DE ATENCIÓN Y SERVICIOS | 2 | 3 | 19 | 30,883 |
| 1 | 0 | CF21058 | DIRECTOR DE GESTION Y EVAL. DE PROFESIONALES EN LA EDUCACION | 2 | 3 | 19 | 30,883 |
| 1 | 0 | CF21060 | DIRECTOR DE PROYECTOS EDUCATIVOS DE EDUCACION PRIMARIA | 2 | 3 | 19 | 30,883 |
| 1 | 0 | CF21061 | COORDINADOR ESPECIALIZADO | 2 | 3 | 19 | 30,883 |
| 1 | 0 | CF21065 | COORDINADOR ADMINISTRATIVO | 2 | 3 | 19 | 30,883 |
| 1 | 0 | CF21004 | DIRECTOR DE AREA NIVEL 21 | 2 | 3 | 19 | 30,883 |
| 1 | 0 | CF21010 | DIRECTORA GESTION Y EVALUACION DE PROFESIONALES DE LA EDUCAC | 2 | 3 | 19 | 30,883 |
| 1 | 0 | CF21011 | DIRECTORA DE ATENCION AL REZAGO EDUCATIVO | 2 | 3 | 19 | 30,883 |
| 1 | 0 | CF21012 | DIRECTOR DE CONTROL ESCOLAR DE BÁSICA Y MEDIO SUPERIOR | 2 | 3 | 19 | 30,883 |
| 1 | 0 | CF21014 | DIRECTOR DE AREA NIVEL 21 | 2 | 3 | 19 | 30,883 |
| 1 | 0 | CF21015 | DIRECTOR DE SERVICIOS COMPLEMENTARIOS | 2 | 3 | 19 | 30,883 |
| 1 | 0 | E0101 | INSPECTORA DE JARDINES DE NINOS | 2 | 6 | | 30,371 |
| 35 | 0 | E0181 | MAESTRA DE JARDIN DE NINOS | 3 | 4 | | 30,371 |
| 29 | 0 | E0167 | PROF ENS MUSICAL | 2 | 5 | | 30,366 |
| 1 | 0 | E0205 | JEFE DE SECTOR DE EDUCACION PRIMARIA | 2 | 4 | | 30,366 |
| 101 | 0 | E0201 | INSPECTOR DE ZONA DE ENSEÑANZA PRIMARIA | 2 | 3 | | 30,275 |
| 11 | 0 | E0106 | PLAZA COMPLEM. INSP. GRAL. DE SECTOR JARDIN DE N. FOR. D/T | 2 | 3 | | 29,699 |
| 1 | 0 | E0195 | EDUCADORA PARA CENDI | 2 | 7 | | 29,699 |
| 12 | 0 | E0281 | MAESTRO DE GRUPO DE PRIMARIA | 3 | 9 | | 29,382 |
| 0 | 52 | E0183 | HORAS DE ACOMPAÑANTE DE MUSICA PARA JARDIN DE NIÑOS | 2 | 4 | | 29,246 |
| 58 | 0 | E0221 | DIRECTOR DE PRIMARIA | 2 | 7 | | 28,275 |
| 2 | 0 | CF20004 | DIRECTOR | 2 | 3 | 18 | 27,627 |
| 1 | 0 | CF20056 | DIRECTOR DE ACTIVACION FISICA | 2 | 3 | 18 | 27,627 |
| 1 | 0 | CF20058 | DIRECTOR DE EDUCACION COMUNITARIA | 2 | 3 | 18 | 27,627 |
| 4 | 0 | CF20004 | DIRECTOR DE AREA NIVEL 20 | 2 | 3 | 18 | 27,627 |
| 1 | 0 | CF20005 | SUBDIRECTOR DE AREA NIVEL 20 | 2 | 3 | 18 | 27,627 |
| 4 | 0 | E0221 | DIRECTOR DE PRIMARIA | 3 | 4 | | 26,702 |
| 1 | 0 | E0199 | MTRA DE JARDIN DE NINOS DE 3/4 DE TIEMPO EN CURSO CON FORTAL | 2 | 3 | | 26,605 |
| 2 | 0 | E0221 | DIRECTOR DE PRIMARIA | 3 | 7 | | 26,262 |
| 5 | 0 | E0101 | INSPECTORA DE JARDINES DE NINOS | 2 | 5 | | 26,182 |

* La columna denominada "Categoría de Puesto" concentra las plazas de base y de confianza, siendo estos últimos aquellos que inician con su categoría por las letras CF, el resto de las categorías son las de base.

GOBIERNO DEL ESTADO DE JALISCO
PRESUPUESTO DE EGRESOS PARA EL EJERCICIO FISCAL DEL AÑO 2018
Plantilla por Plazas y Horas

| 04.- Secretaría de Educación (Subsistema Estatal) | | | | | | | |
|---|-------|------------------|--|----------------|----------------|-----------------|-------------------------------------|
| Plazas | Horas | Categoría Puesto | Nomenclatura | Zona Económica | Nivel Salarial | Nivel Tabulador | Sueldo Mensual Bruto por Plaza/Hora |
| 77 | 0 | E0181 | MAESTRA DE JARDIN DE NINOS | 3 | 3 | | 26,182 |
| 1 | 0 | E0231 | DIR. DE PRIM. NOCT | 2 | 4 | | 25,695 |
| 1 | 0 | E0299 | MAESTRO DE GRUPO DE PRIMARIA DE 3/4 DE TIEMPO EN CURSO CON F | 2 | 1 | | 25,226 |
| 20 | 0 | E0302 | INSPECTOR DE SECUNDARIA DT. | 2 | 3 | | 24,742 |
| 23 | 0 | E0303 | PLAZA COMPLEMENTARIA INSPECTOR DE SECUNDARIA DT | 2 | 1 | | 24,741 |
| 14 | 0 | E0289 | MAESTRO DE PRIMARIA NO TITULADO | 2 | 4 | | 24,741 |
| 1 | 0 | E0121 | DIRECTORA DE JARDIN DE NINOS | 3 | 5 | | 24,550 |
| 2 | 0 | CF19001 | COORDINADOR | 2 | 3 | 17 | 24,533 |
| 5 | 0 | CF19004 | DIRECTOR DE AREA | 2 | 3 | 17 | 24,533 |
| 3 | 0 | CF19006 | JEFE DE DEPARTAMENTO | 2 | 3 | 17 | 24,533 |
| 1 | 0 | CF19050 | COORDINADOR DEL PROGRAMA DE VALORES | 2 | 3 | 17 | 24,533 |
| 1 | 0 | CF19051 | COORDINADOR DEL PROGRAMA DE TURISMO ESCOLAR | 2 | 3 | 17 | 24,533 |
| 1 | 0 | CF19052 | COORDINADOR DE ANALISIS, EVALUACION Y SEGUIMIENTO | 2 | 3 | 17 | 24,533 |
| 1 | 0 | CF19055 | ESPECIALISTA DE PSICOPEDAGOGIA | 2 | 3 | 17 | 24,533 |
| 1 | 0 | CF19004 | DIRECTOR DE AREA NIVEL 19 | 2 | 3 | 17 | 24,533 |
| 2 | 0 | CF19006 | JEFE DE DEPARTAMENTO | 2 | 3 | 17 | 24,533 |
| 7 | 0 | E0701 | INSPECTOR DE EDUCACION FISICA | 2 | 3 | | 24,404 |
| 1 | 0 | E0701 | INSPECTOR DE EDUCACION FISICA | 2 | 5 | | 24,404 |
| 1 | 0 | E0323 | DIRECTOR DE SECUNDARIA DE 1 TURNO | 3 | 5 | | 24,264 |
| 121 | 0 | E0287 | MTRO. DE PRIM. NO. T. C.C. | 2 | 3 | | 24,240 |
| 3 | 0 | E0167 | PROF ENS MUSICAL | 3 | 4 | | 24,183 |
| 3 | 0 | E0205 | JEFE DE SECTOR DE EDUCACION PRIMARIA | 2 | 9 | | 24,183 |
| 0 | 148 | E0183 | HORAS DE ACOMPAÑANTE DE MUSICA PARA JARDIN DE NIÑOS | 2 | 3 | | 23,900 |
| 61 | 0 | E0167 | PROF ENS MUSICAL | 2 | 4 | | 23,723 |
| 15 | 0 | E0205 | JEFE DE SECTOR DE EDUCACION PRIMARIA | 2 | 3 | | 23,723 |
| 1 | 0 | E0105 | INSPECTOR GENERAL DE SECTOR DE JARDIN DE NINOS | 3 | 9 | | 23,202 |
| 2 | 0 | E0195 | EDUCADORA PARA CENDI | 2 | 5 | | 23,202 |
| 12 | 0 | E0281 | MAESTRO DE GRUPO DE PRIMARIA | 3 | 8 | | 22,996 |
| 18 | 0 | E0121 | DIRECTORA DE JARDIN DE NINOS | 2 | 4 | | 22,936 |
| 115 | 0 | E0198 | ASISTENTE EDUCATIVO | 2 | 3 | | 22,936 |
| 4 | 0 | CF18001 | COORDINADOR | 2 | 3 | 16 | 22,186 |
| 8 | 0 | CF18006 | JEFE DE DEPARTAMENTO | 2 | 3 | 16 | 22,186 |
| 1 | 0 | CF18050 | SECRETARIO TEC. CONSEJO INTERINSTIT. DE INVESTIG. EDUCATIVA | 2 | 3 | 16 | 22,186 |
| 1 | 0 | CF18051 | COORDINADOR JURIDICO | 2 | 3 | 16 | 22,186 |
| 2 | 0 | CF18052 | COORDINADOR TECNICO | 2 | 3 | 16 | 22,186 |
| 1 | 0 | CF18057 | JEFE DE LA UNIDAD DEPARTAMENTAL DE AUDITORIAS | 2 | 3 | 16 | 22,186 |
| 1 | 0 | CF18066 | COORDINADOR DE PROGRAMAS EDUCATIVOS | 2 | 3 | 16 | 22,186 |
| 1 | 0 | CF18067 | COORDINADOR DE FOVMJAL | 2 | 3 | 16 | 22,186 |
| 9 | 0 | CF18006 | JEFE DE DEPARTAMENTO NIVEL 18 | 2 | 3 | 16 | 22,186 |
| 3 | 0 | E0101 | INSPECTORA DE JARDINES DE NINOS | 2 | 4 | | 21,396 |
| 38 | 0 | E0181 | MAESTRA DE JARDIN DE NINOS | 2 | 9 | | 21,396 |
| 13 | 0 | E0167 | PROF ENS MUSICAL | 3 | 3 | | 21,252 |
| 4 | 0 | E0205 | JEFE DE SECTOR DE EDUCACION PRIMARIA | 2 | 8 | | 21,252 |
| 1 | 0 | E0633 | SUPERVISOR DE EDUCACION ESPECIAL | 3 | 3 | | 20,995 |
| 74 | 0 | E0181 | MAESTRA DE JARDIN DE NINOS | 2 | 8 | | 20,689 |
| 1 | 0 | E0105 | INSPECTOR GENERAL DE SECTOR DE JARDIN DE NINOS | 2 | 9 | | 20,390 |
| 10 | 0 | E0195 | EDUCADORA PARA CENDI | 2 | 4 | | 20,390 |
| 16 | 0 | E0281 | MAESTRO DE GRUPO DE PRIMARIA | 3 | 7 | | 20,232 |
| 37 | 0 | E0221 | DIRECTOR DE PRIMARIA | 3 | 3 | | 20,123 |

* La columna denominada "Categoría de Puesto" concentra las plazas de base y de confianza, siendo estos últimos aquellos que inician con su categoría por las letras CF, el resto de las categorías son las de base.

GOBIERNO DEL ESTADO DE JALISCO
PRESUPUESTO DE EGRESOS PARA EL EJERCICIO FISCAL DEL AÑO 2018
Plantilla por Plazas y Horas

| 04.- Secretaría de Educación (Subsistema Estatal) | | | | | | | |
|---|-------|------------------|--|----------------|----------------|-----------------|-------------------------------------|
| Plazas | Horas | Categoría Puesto | Nomenclatura | Zona Económica | Nivel Salarial | Nivel Tabulador | Sueldo Mensual Bruto por Plaza/Hora |
| 2 | 0 | E0221 | DIRECTOR DE PRIMARIA | 3 | 8 | | 20,123 |
| 18 | 0 | E8071 | DIRECTOR DE ESCUELA NORMAL | 2 | 3 | | 19,915 |
| 1 | 0 | E8081 | INSPECTOR DE ESCUELA NORMAL | 2 | 3 | | 19,722 |
| 35 | 0 | CF17006 | JEFE DE DEPARTAMENTO | 2 | 3 | 15 | 19,532 |
| 1 | 0 | CF17050 | JEFE DEL DEPTO. DE PLANEACIÓN DE TECNOLOGÍAS E INFORMACION | 2 | 3 | 15 | 19,532 |
| 1 | 0 | CF17054 | COORDINADOR DE ACOPIO DE INFORMACION | 2 | 3 | 15 | 19,532 |
| 1 | 0 | CF17055 | COORDINADOR DE MANTENIMIENTO DE REDES | 2 | 3 | 15 | 19,532 |
| 1 | 0 | CF17058 | COORDINADOR EN DELEGACION REGIONAL | 2 | 3 | 15 | 19,532 |
| 1 | 0 | CF17059 | COORDINADOR DE AUDITORES | 2 | 3 | 15 | 19,532 |
| 3 | 0 | CF17062 | COORDINADOR DE ENLACE | 2 | 3 | 15 | 19,532 |
| 1 | 0 | CF17065 | COORDINADOR DE COTIZACIONES | 2 | 3 | 15 | 19,532 |
| 1 | 0 | CF17067 | COORDINADOR DE PROYECTOS DE RECURSOS MATERIALES | 2 | 3 | 15 | 19,532 |
| 1 | 0 | CF17068 | COORDINADOR DE REDES | 2 | 3 | 15 | 19,532 |
| 2 | 0 | CF17004 | DIRECTOR DE AREA NIVEL 17 | 2 | 3 | 15 | 19,532 |
| 15 | 0 | CF17006 | JEFE DE DEPARTAMENTO NIVEL 17 | 2 | 3 | 15 | 19,532 |
| 1 | 0 | CF17006 | JEFE DE DEPARTAMENTO NIVEL 17 | 3 | 3 | 15 | 19,532 |
| 2 | 0 | E0342 | SUBDIRECTOR DE SEC. GRAL. 2 TURNOS | 3 | 3 | | 19,439 |
| 2 | 0 | E0343 | SUBDIRECTOR DE SEC. GRAL. DE 1 TURNO | 3 | 3 | | 19,439 |
| 50 | 0 | E0323 | DIRECTOR DE SECUNDARIA DE 1 TURNO | 2 | 3 | | 19,407 |
| 1 | 0 | E0231 | DIR. DE PRIM. NOCT | 2 | 3 | | 19,364 |
| 1 | 0 | E0302 | INSPECTOR DE SECUNDARIA DT. | 3 | 3 | | 19,329 |
| 120 | 0 | E0289 | MAESTRO DE PRIMARIA NO TITULADO | 2 | 3 | | 19,329 |
| 3 | 0 | E0289 | MAESTRO DE PRIMARIA NO TITULADO | 3 | 3 | | 19,111 |
| 2 | 0 | E0323 | DIRECTOR DE SECUNDARIA DE 1 TURNO | 3 | 3 | | 18,957 |
| 17 | 0 | E0121 | DIRECTORA DE JARDIN DE NINOS | 3 | 3 | | 18,910 |
| 1 | 0 | E0219 | DIRECTOR DE PRIMARIA DE TIEMPO COMPLETO TITULADO EN LA LICEN | 2 | 3 | | 18,534 |
| 332 | 0 | E0167 | PROF ENS MUSICAL | 2 | 3 | | 18,534 |
| 7 | 0 | E0202 | PLAZA COMPLEM. INSPECTOR ZONA DE ENS. PRIMARIA DOBLE TURNO | 3 | 3 | | 18,534 |
| 25 | 0 | E0221 | DIRECTOR DE PRIMARIA | 2 | 6 | | 18,534 |
| 4 | 0 | E0167 | PROF ENS MUSICAL | 2 | 8 | | 18,321 |
| 1 | 0 | E0205 | JEFE DE SECTOR DE EDUCACION PRIMARIA | 2 | 6 | | 18,321 |
| 1 | 0 | E0634 | PLAZA COMPLEM. SUPERVISOR DE EDUCACION ESPECIAL FORANEO D/T | 3 | 3 | | 18,143 |
| 76 | 0 | E0101 | INSPECTORA DE JARDINES DE NINOS | 2 | 3 | | 17,620 |
| 1 | 0 | E0105 | INSPECTOR GENERAL DE SECTOR DE JARDIN DE NINOS | 2 | 8 | | 17,577 |
| 35 | 0 | E0195 | EDUCADORA PARA CENDI | 2 | 3 | | 17,577 |
| 7 | 0 | E0281 | MAESTRO DE GRUPO DE PRIMARIA | 3 | 6 | | 17,468 |
| 11 | 0 | CF16006 | JEFE DE DEPARTAMENTO NIVEL 16 | 2 | 3 | 14 | 17,213 |
| 1 | 0 | CF16052 | JEFE DE UNIDAD DE COMPRAS | 2 | 3 | 14 | 17,213 |
| 1 | 0 | CF16053 | JEFE DE DEPARTAMENTO DE MANTENIMIENTO | 2 | 3 | 14 | 17,213 |
| 1 | 0 | CF16054 | JEFE DE DEPARTAMENTO DE PROGRAMAS FEDERALES | 2 | 3 | 14 | 17,213 |
| 3 | 0 | CF16057 | COORDINADOR DE ENLACE EXTERIOR | 2 | 3 | 14 | 17,213 |
| 1 | 0 | CF16062 | COORDINADOR DE PLANEACION | 2 | 3 | 14 | 17,213 |
| 1 | 0 | CF16004 | DIRECTOR DE AREA NIVEL 16 | 2 | 3 | 14 | 17,213 |
| 12 | 0 | CF16006 | JEFE DE DEPARTAMENTO NIVEL 16 | 2 | 3 | 14 | 17,213 |
| 370 | 0 | E0121 | DIRECTORA DE JARDIN DE NINOS | 2 | 3 | | 17,116 |
| 51 | 0 | E0197 | NIÑERA | 3 | 3 | | 17,116 |
| 3 | 0 | E0285 | MAESTRO DE GRUPO DE PRIMARIA DE TIEMPO COMPLETO MIXTO TITULA | 2 | 3 | | 17,075 |
| 10 | 0 | E8061 | SUBDIRECTOR DE ESCUELA NORMAL | 2 | 3 | | 16,987 |

* La columna denominada "Categoría de Puesto" concentra las plazas de base y de confianza, siendo estos últimos aquellos que inician con su categoría por las letras CF, el resto de las categorías son las de base.

GOBIERNO DEL ESTADO DE JALISCO
PRESUPUESTO DE EGRESOS PARA EL EJERCICIO FISCAL DEL AÑO 2018
Plantilla por Plazas y Horas

| 04.- Secretaría de Educación (Subsistema Estatal) | | | | | | | |
|---|-------|------------------|--|----------------|----------------|-----------------|-------------------------------------|
| Plazas | Horas | Categoría Puesto | Nomenclatura | Zona Económica | Nivel Salarial | Nivel Tabulador | Sueldo Mensual Bruto por Plaza/Hora |
| 12 | 0 | E8063 | SUBDIRECTOR DE INVESTIGACION | 2 | 3 | | 16,987 |
| 1 | 0 | E0287 | MTRO. DE PRIM. NO. T. C.C. | 3 | 4 | | 16,986 |
| 205 | 0 | E0181 | MAESTRA DE JARDIN DE NINOS | 2 | 7 | | 16,927 |
| 11 | 0 | E0633 | SUPERVISOR DE EDUCACION ESPECIAL | 2 | 3 | | 16,602 |
| 1 | 0 | E0633 | SUPERVISOR DE EDUCACION ESPECIAL | 2 | 5 | | 16,602 |
| 2 | 0 | E0633 | SUPERVISOR DE EDUCACION ESPECIAL | 2 | 7 | | 16,602 |
| 1 | 0 | E0633 | SUPERVISOR DE EDUCACION ESPECIAL | 2 | 8 | | 16,602 |
| 5 | 0 | E0125 | DIRECTOR PARA CENTRO DE DESARROLLO INFANTIL | 2 | 3 | | 16,288 |
| 149 | 0 | E0202 | PLAZA COMPLEM. INSPECTOR ZONA DE ENS. PRIMARIA DOBLE TURNO | 2 | 3 | | 16,288 |
| 8 | 0 | CF15005 | JEFE DE DEPARTAMENTO NIVEL 15 | 2 | 3 | 13 | 15,675 |
| 25 | 0 | CF15006 | COORDINADOR | 2 | 3 | 13 | 15,675 |
| 1 | 0 | CF15062 | COORDINADOR ASESOR DEL CONSEJO ESTATAL TECNICO DE EDUCACION | 2 | 3 | 13 | 15,675 |
| 1 | 0 | CF15068 | COORDINADOR DE EDUCACION INICIAL | 2 | 3 | 13 | 15,675 |
| 1 | 0 | CF15074 | ASESOR ACADEMICO | 2 | 3 | 13 | 15,675 |
| 1 | 0 | CF15059 | COORDINADOR DE INSCRIPCIONES | 2 | 3 | 13 | 15,425 |
| 1 | 0 | CF15060 | SUPERVISOR DEL PROGRAMA DE ESCUELAS DE TIEMPO COMPLETO | 2 | 3 | 13 | 15,425 |
| 1 | 0 | CF15063 | COORDINADOR DE CONTROL VEHICULAR | 2 | 3 | 13 | 15,425 |
| 3 | 0 | CF15005 | JEFE DE DEPARTAMENTO NIVEL 15 | 2 | 3 | 13 | 15,425 |
| 16 | 0 | CF15006 | COORDINADOR NIVEL 15 | 2 | 3 | 13 | 15,425 |
| 15 | 0 | E0634 | PLAZA COMPLEM. SUPERVISOR DE EDUCACION ESPECIAL FORANEO D/T | 2 | 3 | | 15,300 |
| 164 | 0 | E0342 | SUBDIRECTOR DE SEC. GRAL. 2 TURNOS | 2 | 3 | | 14,895 |
| 9 | 0 | E0342 | SUBDIRECTOR DE SEC. GRAL. 2 TURNOS | 2 | 4 | | 14,895 |
| 4 | 0 | E0342 | SUBDIRECTOR DE SEC. GRAL. 2 TURNOS | 2 | 5 | | 14,895 |
| 1 | 0 | E0342 | SUBDIRECTOR DE SEC. GRAL. 2 TURNOS | 2 | 7 | | 14,895 |
| 22 | 0 | E0343 | SUBDIRECTOR DE SEC. GRAL. DE 1 TURNO | 2 | 3 | | 14,895 |
| 11 | 0 | E0121 | DIRECTORA DE JARDIN DE NINOS | 2 | 9 | | 14,773 |
| 6 | 0 | E0201 | INSPECTOR DE ZONA DE ENSEÑANZA PRIMARIA | 3 | 3 | | 14,718 |
| 3 | 0 | E0302 | INSPECTOR DE SECUNDARIA DT. | 2 | 8 | | 14,644 |
| 9 | 0 | E0287 | MTRO. DE PRIM. NO. T. C.C. | 3 | 3 | | 14,644 |
| 1 | 0 | E0323 | DIRECTOR DE SECUNDARIA DE 1 TURNO | 2 | 7 | | 14,363 |
| 1 | 0 | E0289 | MAESTRO DE PRIMARIA NO TITULADO | 2 | 7 | | 14,262 |
| 1 | 0 | E0303 | PLAZA COMPLEMENTARIA INSPECTOR DE SECUNDARIA DT | 2 | 2 | | 14,262 |
| 16 | 0 | CF14001 | COORDINADOR A | 2 | 3 | 12 | 14,217 |
| 1 | 0 | CF14052 | ANALISTA DE PROGRAMAS DE EDUCACION | 2 | 3 | 12 | 14,217 |
| 1 | 0 | CF14055 | ASISTENTE EN EDUCACION | 2 | 3 | 12 | 14,217 |
| 2 | 0 | CF14056 | ANALISTA DE PROGRAMAS DE EDUCACION | 2 | 3 | 12 | 14,217 |
| 1 | 0 | CF14062 | ANALISTA EN EDUCACION A DISTANCIA | 2 | 3 | 12 | 14,217 |
| 1 | 0 | CF14064 | COORDINADOR DE RECUPERACION DE CHEQUES | 2 | 3 | 12 | 14,217 |
| 1 | 0 | CF14068 | TECNICO EN MANTENIMIENTO | 2 | 3 | 12 | 14,217 |
| 1 | 0 | CF14072 | ANALISTA DE RECLUTAMIENTO Y SELECCION DE PERSONAL | 2 | 3 | 12 | 14,217 |
| 1 | 0 | CF14073 | TECNICO DE RELACIONES INTERNACIONALES | 2 | 3 | 12 | 14,217 |
| 1 | 0 | E0121 | DIRECTORA DE JARDIN DE NINOS | 3 | 9 | | 14,041 |
| 1 | 0 | E0201 | INSPECTOR DE ZONA DE ENSEÑANZA PRIMARIA | 3 | 7 | | 14,041 |
| 1 | 0 | E0215 | INSP DE BIBLIO Y MUSEOS | 2 | 3 | | 14,041 |
| 63 | 0 | E0221 | DIRECTOR DE PRIMARIA | 2 | 5 | | 14,041 |
| 1 | 0 | E0299 | MAESTRO DE GRUPO DE PRIMARIA DE 3/4 DE TIEMPO EN CURSO CON F | 3 | 3 | | 14,041 |
| 1 | 0 | CF14050 | ANALISTA DE EDUCACION A DISTANCIA | 2 | 3 | 12 | 13,967 |
| 2 | 0 | CF14051 | ASISTENTE EN EDUCACION | 2 | 3 | 12 | 13,967 |

* La columna denominada "Categoría de Puesto" concentra las plazas de base y de confianza, siendo estos últimos aquellos que inician con su categoría por las letras CF, el resto de las categorías son las de base.

GOBIERNO DEL ESTADO DE JALISCO
PRESUPUESTO DE EGRESOS PARA EL EJERCICIO FISCAL DEL AÑO 2018
Plantilla por Plazas y Horas

| 04.- Secretaría de Educación (Subsistema Estatal) | | | | | | | |
|---|-------|------------------|--|----------------|----------------|-----------------|-------------------------------------|
| Plazas | Horas | Categoría Puesto | Nomenclatura | Zona Económica | Nivel Salarial | Nivel Tabulador | Sueldo Mensual Bruto por Plaza/Hora |
| 1 | 0 | CF14058 | COORDINADOR DE BASES DE LICITACION | 2 | 3 | 12 | 13,967 |
| 1 | 0 | CF14071 | ANALISTA DE SISTEMAS EDUCATIVOS | 2 | 3 | 12 | 13,967 |
| 1 | 0 | CF14074 | ANALISTA DE SISTEMAS | 2 | 3 | 12 | 13,967 |
| 5 | 0 | CF14001 | COORDINADOR B NIVEL 14 | 2 | 3 | 12 | 13,967 |
| 11 | 0 | E0181 | MAESTRA DE JARDIN DE NINOS | 2 | 6 | | 13,694 |
| 715 | 0 | E0221 | DIRECTOR DE PRIMARIA | 2 | 3 | | 13,672 |
| 1 | 0 | E0302 | INSPECTOR DE SECUNDARIA DT. | 2 | 4 | | 13,672 |
| 7 | 0 | E0167 | PROF ENS MUSICAL | 2 | 7 | | 13,672 |
| 2 | 0 | E0205 | JEFE DE SECTOR DE EDUCACION PRIMARIA | 2 | 5 | | 13,672 |
| 10 | 0 | CF11001 | JEFE DE DEPARTAMENTO | 2 | 3 | 11 | 13,633 |
| 6 | 0 | CF12001 | COORDINADOR C | 2 | 3 | 11 | 13,633 |
| 1 | 0 | CF12050 | AUDITOR EDUCATIVO A | 2 | 3 | 11 | 13,633 |
| 1 | 0 | CF12051 | AUDITOR EDUCATIVO B | 2 | 3 | 11 | 13,633 |
| 1 | 0 | CF12052 | AUDITOR EDUCATIVO | 2 | 3 | 11 | 13,633 |
| 1 | 0 | CF12056 | COORDINADOR DE CORRESPONDENCIA | 2 | 3 | 11 | 13,633 |
| 2 | 0 | CF12057 | COORDINADOR EN TECNICAS DE COMUNICACION | 2 | 3 | 11 | 13,633 |
| 1 | 0 | CF12058 | COORDINADOR DE DICTAMENES TECNICOS | 2 | 3 | 11 | 13,633 |
| 1 | 0 | CF12059 | COORDINADOR DE EQUIPOS DE COMUNICACION | 2 | 3 | 11 | 13,633 |
| 1 | 0 | CF12060 | COORDINADOR DE SEGUIMIENTO DE PROYECTOS | 2 | 3 | 11 | 13,633 |
| 14 | 0 | CF13002 | TECNICO ESPECIALIZADO | 2 | 3 | 11 | 13,633 |
| 4 | 0 | CF13050 | ABOGADO ESPECIALISTA | 2 | 3 | 11 | 13,633 |
| 3 | 0 | CF13051 | ANALISTA | 2 | 3 | 11 | 13,633 |
| 1 | 0 | CF13055 | TECNICO ESPECIALIZADO EN PLANEACION | 2 | 3 | 11 | 13,633 |
| 3 | 0 | CF13057 | TECNICO DE ASISTENCIA SOCIAL | 2 | 3 | 11 | 13,633 |
| 1 | 0 | CF13064 | ASESOR JURIDICO | 2 | 3 | 11 | 13,633 |
| 1 | 0 | CF12054 | COORDINADOR DE SERVICIOS ESPECIALIZADOS | 2 | 3 | 11 | 13,333 |
| 1 | 0 | CF13058 | ANALISTA EDITORIAL | 2 | 3 | 11 | 13,333 |
| 10 | 0 | CF13001 | COORDINADOR B NIVEL 13 | 2 | 3 | 11 | 13,214 |
| 1 | 0 | E0105 | INSPECTOR GENERAL DE SECTOR DE JARDIN DE NINOS | 2 | 7 | | 13,118 |
| 18 | 0 | E0189 | MTRA. JARD. DE NIÑOS NO. T. | 2 | 3 | | 13,118 |
| 49 | 0 | E0281 | MAESTRO DE GRUPO DE PRIMARIA | 3 | 5 | | 13,084 |
| 5 | 0 | E0263 | MTRO. DE ADIES. PRIM. 10 H. | 3 | 3 | | 13,078 |
| 1 | 0 | CF16003 | COORDINADOR DE APOYO NIVEL 16, JORNADA 30 HRS | 2 | 3 | 14 | 12,985 |
| 2 | 0 | E0629 | DIRECTOR DE ESCUELA DE EDUCACION ESPECIAL | 3 | 3 | | 12,621 |
| 1 | 0 | E0629 | DIRECTOR DE ESCUELA DE EDUCACION ESPECIAL | 3 | 4 | | 12,621 |
| 3 | 0 | JT09005 | MTRO COORD DE GABINETE C | 2 | 3 | | 12,095 |
| 2 | 0 | E0347 | OFICIAL MAYOR DE ED. SEC. | 3 | 3 | | 11,958 |
| 7 | 0 | CF08001 | ANALISTA ESPECIALIZADO | 2 | 3 | 8 | 11,856 |
| 1 | 0 | CF08052 | ANALISTA DOCUMENTAL | 2 | 3 | 8 | 11,856 |
| 11 | 0 | E0201 | INSPECTOR DE ZONA DE ENSEANZA PRIMARIA | 2 | 9 | | 11,499 |
| 2 | 0 | CF07050 | ANALISTA ADMINISTRATIVO | 2 | 3 | 7 | 11,406 |
| 1 | 0 | CF07051 | APOYO ADMINISTRATIVO EN EDUCACION | 2 | 3 | 7 | 11,406 |
| 1 | 0 | CF07052 | ANALISTA COMUNITARIO | 2 | 3 | 7 | 11,406 |
| 25 | 0 | JT08005 | MAESTRO TEC C | 2 | 3 | | 11,399 |
| 3 | 0 | E1305 | JEFE DE MISION CULTURAL | 2 | 3 | | 11,202 |
| 22 | 0 | E0121 | DIRECTORA DE JARDIN DE NINOS | 2 | 8 | | 11,192 |
| 2 | 0 | E0302 | INSPECTOR DE SECUNDARIA DT. | 2 | 7 | | 10,928 |
| 1 | 0 | E0287 | MTRO. DE PRIM. NO. T. C.C. | 2 | 7 | | 10,928 |
| 4 | 0 | CF06001 | TECNICO ESPECIALISTA | 2 | 3 | 6 | 10,908 |
| 1 | 0 | CF06053 | TECNICO RECURSOS HUMANOS EN DELEGACION | 2 | 3 | 6 | 10,908 |
| 1 | 0 | CF06054 | TECNICO INFORMATICO | 2 | 3 | 6 | 10,908 |

* La columna denominada "Categoría de Puesto" concentra las plazas de base y de confianza, siendo estos últimos aquellos que inician con su categoría por las letras CF, el resto de las categorías son las de base.

GOBIERNO DEL ESTADO DE JALISCO
PRESUPUESTO DE EGRESOS PARA EL EJERCICIO FISCAL DEL AÑO 2018
Plantilla por Plazas y Horas

| 04.- Secretaría de Educación (Subsistema Estatal) | | | | | | | |
|---|-------|------------------|--|----------------|----------------|-----------------|-------------------------------------|
| Plazas | Horas | Categoría Puesto | Nomenclatura | Zona Económica | Nivel Salarial | Nivel Tabulador | Sueldo Mensual Bruto por Plaza/Hora |
| 1 | 0 | CF06055 | TECNICO LIQUIDADOR | 2 | 3 | 6 | 10,908 |
| 1 | 0 | CF06057 | ENCARGADO DEL ARCHIVO DE LA DRSE 3 | 2 | 3 | 6 | 10,908 |
| 2 | 0 | E0121 | DIRECTORA DE JARDIN DE NINOS | 3 | 4 | | 10,884 |
| 20 | 0 | E2335 | PREFECTO C | 3 | 3 | | 10,872 |
| 14 | 0 | JT08003 | MAESTRO TEC B | 2 | 3 | | 10,653 |
| 1 | 0 | CF06058 | ANALISTA DE PROYECTOS | 2 | 3 | 6 | 10,508 |
| 1 | 0 | E0322 | DIRECTOR DE SEC. DE 2 TURNOS | 3 | 4 | | 10,495 |
| 11 | 0 | E0687 | MAESTRO DE EDUCACION ESPECIAL | 3 | 3 | | 10,486 |
| 13 | 0 | E0687 | MAESTRO DE EDUCACION ESPECIAL | 3 | 4 | | 10,486 |
| 2 | 0 | E0687 | MAESTRO DE EDUCACION ESPECIAL | 3 | 5 | | 10,486 |
| 1 | 0 | E0687 | MAESTRO DE EDUCACION ESPECIAL | 3 | 7 | | 10,486 |
| 2 | 0 | E0689 | MAESTRO PSICOLOGO ORIENTADOR PARA EDUCACION ESPECIAL | 3 | 3 | | 10,486 |
| 1 | 0 | E0689 | MAESTRO PSICOLOGO ORIENTADOR PARA EDUCACION ESPECIAL | 3 | 4 | | 10,486 |
| 2 | 0 | E0121 | DIRECTORA DE JARDIN DE NINOS | 3 | 8 | | 10,478 |
| 1 | 0 | E0201 | INSPECTOR DE ZONA DE ENSEÑANZA PRIMARIA | 3 | 6 | | 10,478 |
| 306 | 0 | E0181 | MAESTRA DE JARDIN DE NINOS | 2 | 5 | | 10,478 |
| 4 | 0 | E0211 | INSP DE ADIEST. PRIM. | 2 | 3 | | 10,478 |
| 80 | 0 | E0221 | DIRECTOR DE PRIMARIA | 2 | 4 | | 10,478 |
| 21 | 0 | E0299 | MAESTRO DE GRUPO DE PRIMARIA DE 3/4 DE TIEMPO EN CURSO CON F | 2 | 3 | | 10,478 |
| 1 | 0 | CF05050 | TECNICO ADMINISTRATIVO | 2 | 3 | 5 | 10,397 |
| 1 | 0 | CF05051 | AUXILIAR CONTABLE | 2 | 3 | 5 | 10,397 |
| 1 | 0 | CF05052 | APOYO ADMINISTRATIVO EN LA EDUCACIÓN | 2 | 3 | 5 | 10,397 |
| 12 | 0 | E2413 | TECNOLOGO G. | 3 | 3 | | 10,276 |
| 18 | 0 | JA01022 | PREFECTO C | 2 | 3 | | 10,207 |
| 11 | 0 | JA01020 | PREFECTO B | 2 | 3 | | 10,200 |
| 4 | 0 | E2803 | MAESTRO TÉCNICO | 3 | 3 | | 10,199 |
| 3 | 0 | EM180 | MEDICO E.I.I.P. | 3 | 3 | | 10,199 |
| 3 | 0 | EP280 | PEDAGOGO E.I.I.P. | 3 | 3 | | 10,199 |
| 5 | 0 | ES380 | PSICOLOGO E.I.I.P. | 3 | 3 | | 10,199 |
| 5 | 0 | ET480 | TRABAJADOR SOCIAL E.I.I.P. | 3 | 3 | | 10,199 |
| 1 | 0 | E0323 | DIRECTOR DE SECUNDARIA DE 1 TURNO | 2 | 4 | | 10,156 |
| 1 | 0 | CF06052 | TECNICO SUPERVISOR | 2 | 3 | 6 | 10,133 |
| 11 | 0 | JT07005 | TECNOLOGO C | 2 | 3 | | 10,079 |
| 1 | 0 | E2881 | MAESTRO DE EDUCACION PARA JOVENES Y ADULTOS | 3 | 3 | | 10,053 |
| 1 | 0 | A03822 | AUXILIAR DE INFRAESTRUCTURA | 2 | 3 | | 9,776 |
| 1 | 0 | E0688 | MTRO. ED. ESP. NO. T. C.C. | 3 | 4 | | 9,706 |
| 48 | 0 | E0629 | DIRECTOR DE ESCUELA DE EDUCACION ESPECIAL | 2 | 3 | | 9,671 |
| 6 | 0 | E0629 | DIRECTOR DE ESCUELA DE EDUCACION ESPECIAL | 2 | 4 | | 9,671 |
| 2 | 0 | E0629 | DIRECTOR DE ESCUELA DE EDUCACION ESPECIAL | 2 | 5 | | 9,671 |
| 1 | 0 | E0629 | DIRECTOR DE ESCUELA DE EDUCACION ESPECIAL | 2 | 6 | | 9,671 |
| 2 | 0 | E0629 | DIRECTOR DE ESCUELA DE EDUCACION ESPECIAL | 2 | 7 | | 9,671 |
| 1 | 0 | E0629 | DIRECTOR DE ESCUELA DE EDUCACION ESPECIAL | 2 | 8 | | 9,671 |
| 2 | 0 | E0629 | DIRECTOR DE ESCUELA DE EDUCACION ESPECIAL | 2 | 9 | | 9,671 |
| 1 | 0 | E2515 | TRABAJADORA SOCIAL | 3 | 3 | | 9,644 |
| 5 | 0 | JT07003 | TECNOLOGO B | 2 | 3 | | 9,420 |
| 29 | 0 | E1331 | MAESTRO "A" DE MISION CULTURAL | 2 | 3 | | 9,380 |
| 3 | 0 | E0201 | INSPECTOR DE ZONA DE ENSEÑANZA PRIMARIA | 2 | 6 | | 9,060 |
| 50 | 0 | E0331 | CONTRALOR | 2 | 3 | | 9,046 |
| 85 | 0 | E0347 | OFICIAL MAYOR DE ED. SEC. | 2 | 3 | | 9,046 |
| 134 | 0 | E2605 | ESPECIALISTA EDUCATIVO | 2 | 3 | | 9,042 |

* La columna denominada "Categoría de Puesto" concentra las plazas de base y de confianza, siendo estos últimos aquellos que inician con su categoría por las letras CF, el resto de las categorías son las de base.

GOBIERNO DEL ESTADO DE JALISCO
PRESUPUESTO DE EGRESOS PARA EL EJERCICIO FISCAL DEL AÑO 2018
Plantilla por Plazas y Horas

| 04.- Secretaría de Educación (Subsistema Estatal) | | | | | | | |
|---|-------|------------------|--|----------------|----------------|-----------------|-------------------------------------|
| Plazas | Horas | Categoría Puesto | Nomenclatura | Zona Económica | Nivel Salarial | Nivel Tabulador | Sueldo Mensual Bruto por Plaza/Hora |
| 10 | 0 | E0355 | COORD. ACADEMICO | 2 | 3 | | 8,889 |
| 1 | 0 | E0355 | COORD. ACADEMICO | 2 | 4 | | 8,889 |
| 3 | 0 | E1027 | DIRECTOR DE ARTES Y OF. | 2 | 3 | | 8,731 |
| 4 | 0 | E0353 | COORD. DE MODULO | 2 | 3 | | 8,707 |
| 1 | 0 | T03805 | ANALISTA PROGRAMADOR | 3 | 3 | | 8,600 |
| 1 | 0 | E0623 | DIR. DE ED. ESP. NO. T. C.C. | 2 | 3 | | 8,477 |
| 12 | 0 | E0201 | INSPECTOR DE ZONA DE ENSEÑANZA PRIMARIA | 2 | 8 | | 8,419 |
| 37 | 0 | E0121 | DIRECTORA DE JARDIN DE NINOS | 2 | 7 | | 8,354 |
| 875 | 0 | E2335 | PREFECTO C | 2 | 3 | | 8,326 |
| 190 | 0 | A01807 | JEFE DE OFICINA | 2 | 3 | | 8,101 |
| 10 | 0 | P01801 | ABOGADO | 2 | 3 | | 8,101 |
| 12 | 0 | P04803 | PSICOLOGO | 2 | 3 | | 8,101 |
| 11 | 0 | E2801 | MAESTRO TÉCNICO COORD. | 2 | 3 | | 8,083 |
| 1 | 0 | E2801 | MAESTRO TÉCNICO COORD. | 2 | 4 | | 8,083 |
| 3 | 0 | E2801 | MAESTRO TÉCNICO COORD. | 2 | 7 | | 8,083 |
| 273 | 0 | E0687 | MAESTRO DE EDUCACION ESPECIAL | 2 | 3 | | 8,035 |
| 289 | 0 | E0687 | MAESTRO DE EDUCACION ESPECIAL | 2 | 4 | | 8,035 |
| 81 | 0 | E0687 | MAESTRO DE EDUCACION ESPECIAL | 2 | 5 | | 8,035 |
| 1 | 0 | E0687 | MAESTRO DE EDUCACION ESPECIAL | 2 | 6 | | 8,035 |
| 25 | 0 | E0687 | MAESTRO DE EDUCACION ESPECIAL | 2 | 7 | | 8,035 |
| 6 | 0 | E0687 | MAESTRO DE EDUCACION ESPECIAL | 2 | 8 | | 8,035 |
| 1 | 0 | E0687 | MAESTRO DE EDUCACION ESPECIAL | 2 | 9 | | 8,035 |
| 43 | 0 | E0689 | MAESTRO PSICOLOGO ORIENTADOR PARA EDUCACION ESPECIAL | 2 | 3 | | 8,035 |
| 42 | 0 | E0689 | MAESTRO PSICOLOGO ORIENTADOR PARA EDUCACION ESPECIAL | 2 | 4 | | 8,035 |
| 4 | 0 | E0689 | MAESTRO PSICOLOGO ORIENTADOR PARA EDUCACION ESPECIAL | 2 | 5 | | 8,035 |
| 5 | 0 | E0689 | MAESTRO PSICOLOGO ORIENTADOR PARA EDUCACION ESPECIAL | 2 | 7 | | 8,035 |
| 1 | 0 | E0689 | MAESTRO PSICOLOGO ORIENTADOR PARA EDUCACION ESPECIAL | 2 | 8 | | 8,035 |
| 159 | 0 | S01812 | AUXILIAR DE SERVICIOS Y MANTENIMIENTO EN PLANTEL | 3 | 3 | | 7,979 |
| 49 | 0 | T03804 | ESPECIALISTA TECNICO | 2 | 3 | | 7,967 |
| 683 | 0 | E2413 | TECNOLOGO G. | 2 | 3 | | 7,878 |
| 114 | 0 | JA04009 | ADMVO ESPECIALIZADO C | 2 | 3 | | 7,853 |
| 423 | 0 | E2803 | MAESTRO TÉCNICO | 2 | 3 | | 7,743 |
| 34 | 0 | E2803 | MAESTRO TÉCNICO | 2 | 4 | | 7,743 |
| 7 | 0 | E2803 | MAESTRO TÉCNICO | 2 | 5 | | 7,743 |
| 3 | 0 | E2803 | MAESTRO TÉCNICO | 2 | 7 | | 7,743 |
| 1 | 0 | E2803 | MAESTRO TÉCNICO | 2 | 8 | | 7,743 |
| 45 | 0 | EM180 | MEDICO E.I.I.P. | 2 | 3 | | 7,743 |
| 47 | 0 | EP280 | PEDAGOGO E.I.I.P. | 2 | 3 | | 7,743 |
| 84 | 0 | ES380 | PSICOLOGO E.I.I.P. | 2 | 3 | | 7,743 |
| 48 | 0 | ET480 | TRABAJADOR SOCIAL E.I.I.P. | 2 | 3 | | 7,743 |
| 31 | 0 | T03805 | ANALISTA PROGRAMADOR | 2 | 3 | | 7,740 |
| 14 | 0 | E2881 | MAESTRO DE EDUCACION PARA JOVENES Y ADULTOS | 2 | 3 | | 7,704 |
| 18 | 0 | A03803 | SECRETARIA DE APOYO | 3 | 3 | | 7,696 |
| 12 | 0 | E0201 | INSPECTOR DE ZONA DE ENSEÑANZA PRIMARIA | 2 | 7 | | 7,516 |
| 1 | 0 | JT05005 | BIBLIOTECARIO C | 2 | 3 | | 7,476 |
| 13 | 0 | A01820 | AYUDANTE ADMINISTRATIVO | 3 | 3 | | 7,418 |
| 110 | 0 | E2515 | TRABAJADORA SOCIAL | 2 | 3 | | 7,389 |
| 47 | 0 | E0688 | MTRO. ED. ESP. NO. T. C.C. | 2 | 3 | | 7,371 |
| 5 | 0 | E0688 | MTRO. ED. ESP. NO. T. C.C. | 2 | 4 | | 7,371 |

* La columna denominada "Categoría de Puesto" concentra las plazas de base y de confianza, siendo estos últimos aquellos que inician con su categoría por las letras CF, el resto de las categorías son las de base.

GOBIERNO DEL ESTADO DE JALISCO
PRESUPUESTO DE EGRESOS PARA EL EJERCICIO FISCAL DEL AÑO 2018
Plantilla por Plazas y Horas

| 04.- Secretaría de Educación (Subsistema Estatal) | | | | | | | |
|---|-------|------------------|---|----------------|----------------|-----------------|-------------------------------------|
| Plazas | Horas | Categoría Puesto | Nomenclatura | Zona Económica | Nivel Salarial | Nivel Tabulador | Sueldo Mensual Bruto por Plaza/Hora |
| 2 | 0 | E0688 | MTRO. ED. ESP. NO. T. C.C. | 2 | 5 | | 7,371 |
| 1 | 0 | E0688 | MTRO. ED. ESP. NO. T. C.C. | 2 | 8 | | 7,371 |
| 41 | 0 | A03804 | SECRETARIA "C" | 2 | 3 | | 7,309 |
| 39 | 0 | P02803 | PROMOTOR DE SALUD | 2 | 3 | | 7,309 |
| 12 | 0 | E1051 | MAESTRO TEC. ARTES Y OFIC. | 2 | 3 | | 7,203 |
| 10 | 0 | E2603 | ASESOR TECNICO | 2 | 3 | | 7,196 |
| 4 | 0 | E1055 | PROMOTOR ACT. ART. ELEM. 15/H. | 3 | 3 | | 7,156 |
| 5 | 0 | E2411 | AYUDANTE LABORATORIO. | 2 | 3 | | 7,141 |
| 1 | 0 | S02805 | ECONOMO | 2 | 3 | | 7,134 |
| 3 | 0 | T09803 | ENFERMERA ESPECIALIZADA | 2 | 3 | | 7,134 |
| 4 | 0 | T14805 | PUERICULTOR | 2 | 3 | | 7,134 |
| 17 | 0 | T26803 | TRABAJADORA SOCIAL | 2 | 3 | | 7,134 |
| 9 | 0 | A08822 | SUPERVISOR | 2 | 3 | | 6,969 |
| 33 | 0 | S03802 | CHOFER | 2 | 3 | | 6,969 |
| 44 | 0 | T05808 | TECNICO BIBLIOTECARIO | 2 | 3 | | 6,969 |
| 82 | 0 | JA04007 | ADMVO ESPECIALIZADO B | 2 | 3 | | 6,763 |
| 1409 | 0 | A03803 | SECRETARIA DE APOYO | 2 | 3 | | 6,673 |
| 1 | 0 | E1029 | DIR. DE ARTES GRAF. | 2 | 3 | | 6,658 |
| 2 | 0 | E0759 | PROMOTOR EDUC. FIS. 15/H. | 3 | 3 | | 6,571 |
| 386 | 0 | A01820 | AYUDANTE ADMINISTRATIVO | 2 | 3 | | 6,387 |
| 3 | 0 | A02802 | AGENTE DE INFORMACION | 2 | 3 | | 6,387 |
| 43 | 0 | S01808 | ASISTENTE DE SERVICIO Y MANTENIMIENTO | 2 | 3 | | 6,387 |
| 4520 | 0 | S01812 | AUXILIAR DE SERVICIOS Y MANTENIMIENTO EN PLANTEL | 2 | 3 | | 6,387 |
| 2 | 0 | T13801 | AUXILIAR DE FOTOGRAFO | 2 | 3 | | 6,387 |
| 4 | 0 | E2615 | VOCAL | 2 | 3 | | 6,196 |
| 39 | 0 | S02804 | COCINERA | 2 | 3 | | 6,170 |
| 7 | 0 | A03805 | AUDITOR E | 2 | 3 | | 5,985 |
| 4 | 0 | E2617 | COORDINADOR COMUNITARIO | 2 | 3 | | 5,955 |
| 1 | 0 | E2613 | SRIO. DE COMIS. ESC. | 2 | 3 | | 5,952 |
| 2 | 0 | P02802 | MEDICO | 2 | 3 | | 5,920 |
| 59 | 0 | JS08016 | OFICIAL DE SERVICIOS C | 2 | 3 | | 5,831 |
| 42 | 0 | JS08018 | OFICIAL DE SERVICIOS B | 2 | 3 | | 5,831 |
| 2 | 0 | E0767 | SUBJEFE EDUC. FIS. DEPORTIVA | 2 | 3 | | 5,652 |
| 2 | 0 | JA04005 | ADMVO ESPECIALIZADO A | 2 | 3 | | 5,552 |
| 7 | 0 | E1053 | MAESTRO TEC. ARTES GRAFIC. | 2 | 3 | | 5,481 |
| 1 | 0 | S01801 | ADMOR. DE U. DPTVAS. | 2 | 3 | | 5,467 |
| 195 | 0 | E0281 | MAESTRO DE GRUPO DE PRIMARIA | 3 | 4 | | 5,449 |
| 2 | 0 | E0465 | PROFESOR DE ADIESTRAMIENTO DE TALLER CON 10 HORAS | 3 | 3 | | 5,232 |
| 161 | 0 | E1055 | PROMOTOR ACT. ART. ELEM. 15/H. | 2 | 3 | | 5,160 |
| 47 | 0 | E0759 | PROMOTOR EDUC. FIS. 15/H. | 2 | 3 | | 5,036 |
| 57 | 0 | E0465 | PROFESOR DE ADIESTRAMIENTO DE TALLER CON 10 HORAS | 2 | 3 | | 4,008 |
| 10 | 0 | E0465 | PROFESOR DE ADIESTRAMIENTO DE TALLER CON 10 HORAS | 2 | 4 | | 4,008 |
| 1 | 0 | E0271 | MAESTRO DE PRIMARIA NOCTURNA | 2 | 8 | | 1,579 |
| 4 | 0 | E0322 | DIRECTOR DE SEC. DE 2 TURNOS | 2 | 7 | | 1,474 |
| 7585 | 0 | E0281 | MAESTRO DE GRUPO DE PRIMARIA | 2 | 3 | | 1,258 |
| 1 | 0 | E0271 | MAESTRO DE PRIMARIA NOCTURNA | 2 | 7 | | 1,234 |
| 391 | 0 | E0281 | MAESTRO DE GRUPO DE PRIMARIA | 2 | 7 | | 1,234 |
| 8 | 0 | E0322 | DIRECTOR DE SEC. DE 2 TURNOS | 2 | 5 | | 1,180 |
| 2 | 0 | E0271 | MAESTRO DE PRIMARIA NOCTURNA | 2 | 5 | | 964 |
| 50 | 0 | E0281 | MAESTRO DE GRUPO DE PRIMARIA | 2 | 6 | | 964 |

* La columna denominada "Categoría de Puesto" concentra las plazas de base y de confianza, siendo estos últimos aquellos que inician con su categoría por las letras CF, el resto de las categorías son las de base.

GOBIERNO DEL ESTADO DE JALISCO
PRESUPUESTO DE EGRESOS PARA EL EJERCICIO FISCAL DEL AÑO 2018
Plantilla por Plazas y Horas

| 04.- Secretaría de Educación (Subsistema Estatal) | | | | | | | |
|---|-------|------------------|--|----------------|----------------|-----------------|-------------------------------------|
| Plazas | Horas | Categoría Puesto | Nomenclatura | Zona Económica | Nivel Salarial | Nivel Tabulador | Sueldo Mensual Bruto por Plaza/Hora |
| 23 | 0 | E0322 | DIRECTOR DE SEC. DE 2 TURNOS | 2 | 4 | | 964 |
| 11 | 0 | E0279 | MTRO. DE PRIM. NOCT. NO. T. | 2 | 3 | | 953 |
| 57 | 0 | E0281 | MAESTRO DE GRUPO DE PRIMARIA | 2 | 9 | | 953 |
| 3 | 0 | E0322 | DIRECTOR DE SEC. DE 2 TURNOS | 3 | 3 | | 953 |
| 6 | 0 | E0271 | MAESTRO DE PRIMARIA NOCTURNA | 2 | 4 | | 730 |
| 838 | 0 | E0281 | MAESTRO DE GRUPO DE PRIMARIA | 2 | 5 | | 730 |
| 181 | 0 | E0322 | DIRECTOR DE SEC. DE 2 TURNOS | 2 | 3 | | 730 |
| 12 | 0 | E0273 | MTRO. DE PRIM. NOCT. 3/4 | 2 | 3 | | 711 |
| 100 | 0 | E0281 | MAESTRO DE GRUPO DE PRIMARIA | 2 | 8 | | 711 |
| 2 | 0 | E0322 | DIRECTOR DE SEC. DE 2 TURNOS | 2 | 8 | | 711 |
| 0 | 3192 | E8035 | HORAS DE TITULAR C | 2 | 3 | | 710 |
| 0 | 1521 | E8029 | HORAS DE TITULAR B | 2 | 3 | | 601 |
| 9 | 0 | E0271 | MAESTRO DE PRIMARIA NOCTURNA | 2 | 3 | | 545 |
| 3241 | 0 | E0281 | MAESTRO DE GRUPO DE PRIMARIA | 2 | 4 | | 545 |
| 1 | 0 | E0303 | PLAZA COMPLEMENTARIA INSPECTOR DE SECUNDARIA DT | 3 | 1 | | 545 |
| 306 | 0 | E0281 | MAESTRO DE GRUPO DE PRIMARIA | 3 | 3 | | 533 |
| 0 | 1346 | E0363 | PROFESOR DE ENSEÑANZA SECUNDARIA | 3 | 3 | | 523 |
| 0 | 716 | E0363 | PROFESOR DE ENSEÑANZA SECUNDARIA | 3 | 4 | | 523 |
| 0 | 208 | E0363 | PROFESOR DE ENSEÑANZA SECUNDARIA | 3 | 5 | | 523 |
| 0 | 75 | E0363 | PROFESOR DE ENSEÑANZA SECUNDARIA | 3 | 7 | | 523 |
| 0 | 397 | E0365 | PROFESOR DE ADIESTRAMIENTO, DE SECUNDARIA | 3 | 3 | | 523 |
| 0 | 127 | E0365 | PROFESOR DE ADIESTRAMIENTO, DE SECUNDARIA | 3 | 4 | | 523 |
| 0 | 2 | E0365 | PROFESOR DE ADIESTRAMIENTO, DE SECUNDARIA | 3 | 5 | | 523 |
| 0 | 375 | E0763 | PROFESOR NORMALISTA DE EDUCACION FISICA | 3 | 3 | | 523 |
| 0 | 118 | E0763 | PROFESOR NORMALISTA DE EDUCACION FISICA | 3 | 4 | | 523 |
| 0 | 25 | E0763 | PROFESOR NORMALISTA DE EDUCACION FISICA | 3 | 5 | | 523 |
| 0 | 2393 | E8027 | HORAS DE TITULAR A | 2 | 3 | | 508 |
| 618 | 0 | E0181 | MAESTRA DE JARDIN DE NIÑOS | 2 | 4 | | 479 |
| 0 | 1958 | E8033 | HORAS DE ASOCIADO C | 2 | 3 | | 440 |
| 0 | 75286 | E0363 | PROFESOR DE ENSEÑANZA SECUNDARIA | 2 | 3 | | 401 |
| 0 | 19143 | E0363 | PROFESOR DE ENSEÑANZA SECUNDARIA | 2 | 4 | | 401 |
| 0 | 5746 | E0363 | PROFESOR DE ENSEÑANZA SECUNDARIA | 2 | 5 | | 401 |
| 0 | 1307 | E0363 | PROFESOR DE ENSEÑANZA SECUNDARIA | 2 | 7 | | 401 |
| 0 | 250 | E0363 | PROFESOR DE ENSEÑANZA SECUNDARIA | 2 | 8 | | 401 |
| 0 | 123 | E0363 | PROFESOR DE ENSEÑANZA SECUNDARIA | 2 | 9 | | 401 |
| 0 | 19022 | E0365 | PROFESOR DE ADIESTRAMIENTO, DE SECUNDARIA | 2 | 3 | | 401 |
| 0 | 1680 | E0365 | PROFESOR DE ADIESTRAMIENTO, DE SECUNDARIA | 2 | 4 | | 401 |
| 0 | 319 | E0365 | PROFESOR DE ADIESTRAMIENTO, DE SECUNDARIA | 2 | 5 | | 401 |
| 0 | 94 | E0365 | PROFESOR DE ADIESTRAMIENTO, DE SECUNDARIA | 2 | 7 | | 401 |
| 0 | 9 | E0365 | PROFESOR DE ADIESTRAMIENTO, DE SECUNDARIA | 2 | 8 | | 401 |
| 0 | 175 | E0366 | HORAS DE ENSEÑANZA DE ADIESTRAMIENTO DE SECUNDARIAS GENERALE | 2 | 3 | | 401 |
| 0 | 319 | E0392 | HORAS DE ENSEÑANZA SECUNDARIA PARA FORTALECIMIENTO CURRICULA | 2 | 3 | | 401 |
| 0 | 26 | E0392 | HORAS DE ENSEÑANZA SECUNDARIA PARA FORTALECIMIENTO CURRICULA | 2 | 4 | | 401 |
| 0 | 10403 | E0763 | PROFESOR NORMALISTA DE EDUCACION FISICA | 2 | 3 | | 401 |
| 0 | 3466 | E0763 | PROFESOR NORMALISTA DE EDUCACION FISICA | 2 | 4 | | 401 |
| 0 | 846 | E0763 | PROFESOR NORMALISTA DE EDUCACION FISICA | 2 | 5 | | 401 |
| 0 | 309 | E0763 | PROFESOR NORMALISTA DE EDUCACION FISICA | 2 | 7 | | 401 |
| 0 | 14 | E0763 | PROFESOR NORMALISTA DE EDUCACION FISICA | 2 | 8 | | 401 |
| 0 | 6 | E0763 | PROFESOR NORMALISTA DE EDUCACION FISICA | 2 | 9 | | 401 |

* La columna denominada "Categoría de Puesto" concentra las plazas de base y de confianza, siendo estos últimos aquellos que inician con su categoría por las letras CF, el resto de las categorías son las de base.

GOBIERNO DEL ESTADO DE JALISCO
PRESUPUESTO DE EGRESOS PARA EL EJERCICIO FISCAL DEL AÑO 2018
 Plantilla por Plazas y Horas

| 04.- Secretaría de Educación (Subsistema Estatal) | | | | | | | |
|---|----------------|------------------|---------------------|----------------|----------------|-----------------|-------------------------------------|
| Plazas | Horas | Categoría Puesto | Nomenclatura | Zona Económica | Nivel Salarial | Nivel Tabulador | Sueldo Mensual Bruto por Plaza/Hora |
| 0 | 2015 | E8025 | HORAS DE ASOCIADO B | 2 | 3 | | 391 |
| 0 | 3883 | E8023 | HORAS DE ASOCIADO A | 2 | 3 | | 348 |
| 33,910 | 157,094 | | | | | | |

* La columna denominada "Categoría de Puesto" concentra las plazas de base y de confianza, siendo estos últimos aquellos que inician con su categoría por las letras CF, el resto de las categorías son las de base.

GOBIERNO DEL ESTADO DE JALISCO
PRESUPUESTO DE EGRESOS PARA EL EJERCICIO FISCAL DEL AÑO 2018
Plantilla por Plazas y Horas

| 04.- Secretaría de Educación (Subsistema Federal) | | | | | | | |
|---|-------|------------------|--|----------------|----------------|-----------------|-------------------------------------|
| Plazas | Horas | Categoría Puesto | Nomenclatura | Zona Económica | Nivel Salarial | Nivel Tabulador | Sueldo mensual bruto por plaza/hora |
| 38 | 0 | E0101 | INSPECTORA DE JARDINES DE NINOS FORANEA. | 2 | 3 | 7 | 17,797 |
| 15 | 0 | E0101 | INSPECTORA DE JARDINES DE NINOS FORANEA. | 2 | 4 | 7A | 21,610 |
| 16 | 0 | E0101 | INSPECTORA DE JARDINES DE NINOS FORANEA. | 2 | 5 | 7B | 26,444 |
| 5 | 0 | E0101 | INSPECTORA DE JARDINES DE NINOS FORANEA. | 2 | 6 | 7BC | 30,676 |
| 38 | 0 | E0101 | INSPECTORA DE JARDINES DE NINOS FORANEA. | 2 | 7 | 7C | 34,907 |
| 35 | 0 | E0101 | INSPECTORA DE JARDINES DE NINOS FORANEA. | 2 | 8 | 7D | 44,681 |
| 37 | 0 | E0101 | INSPECTORA DE JARDINES DE NINOS FORANEA. | 2 | 9 | 7E | 57,191 |
| 2 | 0 | E0101 | INSPECTORA DE JARDINES DE NINOS FORANEA. | 3 | 3 | 7 | 23,222 |
| 1 | 0 | E0101 | INSPECTORA DE JARDINES DE NINOS FORANEA. | 3 | 4 | 7A | 28,198 |
| 2 | 0 | E0101 | INSPECTORA DE JARDINES DE NINOS FORANEA. | 3 | 7 | 7C | 45,547 |
| 5 | 0 | E0101 | INSPECTORA DE JARDINES DE NINOS FORANEA. | 3 | 8 | 7D | 58,301 |
| 4 | 0 | E0101 | INSPECTORA DE JARDINES DE NINOS FORANEA. | 3 | 9 | 7E | 74,625 |
| 1 | 0 | E0102 | INSPECTOR DE ENSEÑANZAS MUSICALES PARA JARDIN DE NINOS EN EL | 2 | 3 | 7 | 7,715 |
| 155 | 0 | E0104 | INSPECTORA DE JARDINES DE NIÑOS FORANEA. 2DA PLAZA | 2 | 3 | 7 | 16,918 |
| 11 | 0 | E0104 | INSPECTORA DE JARDINES DE NIÑOS FORANEA. 2DA PLAZA | 3 | 3 | 7 | 22,076 |
| 5 | 0 | E0105 | INSPECTOR GENERAL DE SECTOR DE JARDIN DE NINOS FORANEO. | 2 | 3 | 7 | 19,880 |
| 1 | 0 | E0105 | INSPECTOR GENERAL DE SECTOR DE JARDIN DE NINOS FORANEO. | 2 | 4 | 7A | 24,140 |
| 2 | 0 | E0105 | INSPECTOR GENERAL DE SECTOR DE JARDIN DE NINOS FORANEO. | 2 | 5 | 7B | 29,539 |
| 2 | 0 | E0105 | INSPECTOR GENERAL DE SECTOR DE JARDIN DE NINOS FORANEO. | 2 | 7 | 7C | 38,992 |
| 4 | 0 | E0105 | INSPECTOR GENERAL DE SECTOR DE JARDIN DE NINOS FORANEO. | 2 | 8 | 7D | 49,910 |
| 6 | 0 | E0105 | INSPECTOR GENERAL DE SECTOR DE JARDIN DE NINOS FORANEO. | 2 | 9 | 7E | 63,885 |
| 1 | 0 | E0105 | INSPECTOR GENERAL DE SECTOR DE JARDIN DE NINOS FORANEO. | 3 | 3 | 7 | 25,940 |
| 1 | 0 | E0105 | INSPECTOR GENERAL DE SECTOR DE JARDIN DE NINOS FORANEO. | 3 | 8 | 7D | 65,124 |
| 19 | 0 | E0106 | INSPECTOR GENERAL DE SECTOR DE JARDIN DE NIÑOS FORANEO 2DA P | 2 | 3 | 7 | 18,892 |
| 2 | 0 | E0106 | INSPECTOR GENERAL DE SECTOR DE JARDIN DE NIÑOS FORANEO 2DA P | 3 | 3 | 7 | 24,651 |
| 408 | 0 | E0121 | DIRECTORA DE JARDIN DE NINOS FORANEA. | 2 | 3 | 7 | 9,741 |
| 134 | 0 | E0121 | DIRECTORA DE JARDIN DE NINOS FORANEA. | 2 | 4 | 7A | 13,248 |
| 98 | 0 | E0121 | DIRECTORA DE JARDIN DE NINOS FORANEA. | 2 | 5 | 7B | 17,753 |
| 3 | 0 | E0121 | DIRECTORA DE JARDIN DE NINOS FORANEA. | 2 | 6 | 7BC | 20,593 |
| 70 | 0 | E0121 | DIRECTORA DE JARDIN DE NINOS FORANEA. | 2 | 7 | 7C | 23,434 |
| 53 | 0 | E0121 | DIRECTORA DE JARDIN DE NINOS FORANEA. | 2 | 8 | 7D | 29,995 |
| 57 | 0 | E0121 | DIRECTORA DE JARDIN DE NINOS FORANEA. | 2 | 9 | 7E | 38,394 |
| 39 | 0 | E0121 | DIRECTORA DE JARDIN DE NINOS FORANEA. | 3 | 3 | 7 | 12,711 |
| 12 | 0 | E0121 | DIRECTORA DE JARDIN DE NINOS FORANEA. | 3 | 4 | 7A | 17,287 |
| 6 | 0 | E0121 | DIRECTORA DE JARDIN DE NINOS FORANEA. | 3 | 5 | 7B | 23,164 |
| 12 | 0 | E0121 | DIRECTORA DE JARDIN DE NINOS FORANEA. | 3 | 7 | 7C | 30,577 |
| 4 | 0 | E0121 | DIRECTORA DE JARDIN DE NINOS FORANEA. | 3 | 8 | 7D | 39,139 |
| 2 | 0 | E0121 | DIRECTORA DE JARDIN DE NINOS FORANEA. | 3 | 9 | 7E | 50,097 |
| 1 | 0 | E0125 | DIRECTORA PARA CENTROS DE DESARROLLO INFANTIL. | 2 | 3 | 7 | 14,198 |
| 1 | 0 | E0125 | DIRECTORA PARA CENTROS DE DESARROLLO INFANTIL. | 2 | 4 | 7A | 18,458 |
| 2 | 0 | E0125 | DIRECTORA PARA CENTROS DE DESARROLLO INFANTIL. | 2 | 5 | 7B | 24,734 |
| 1 | 0 | E0125 | DIRECTORA PARA CENTROS DE DESARROLLO INFANTIL. | 2 | 7 | 7C | 32,648 |
| 1 | 0 | E0125 | DIRECTORA PARA CENTROS DE DESARROLLO INFANTIL. | 2 | 8 | 7D | 41,790 |
| 0 | 18 | E0164 | PROFESOR DE ENSEÑANZAS MUSICALES ELEMENTALES PARA JARDIN DE | 2 | 3 | 7 | 317 |

GOBIERNO DEL ESTADO DE JALISCO
PRESUPUESTO DE EGRESOS PARA EL EJERCICIO FISCAL DEL AÑO 2018
Plantilla por Plazas y Horas

| 04.- Secretaría de Educación (Subsistema Federal) | | | | | | | |
|---|-------|------------------|---|----------------|----------------|-----------------|-------------------------------------|
| Plazas | Horas | Categoría Puesto | Nomenclatura | Zona Económica | Nivel Salarial | Nivel Tabulador | Sueldo mensual bruto por plaza/hora |
| 0 | 1332 | E0165 | PROFESOR DE ENSEÑANZAS MUSICALES ELEMENTALES PARA JARDIN DE | 2 | 3 | 7 | 317 |
| 0 | 197 | E0165 | PROFESOR DE ENSEÑANZAS MUSICALES ELEMENTALES PARA JARDIN DE | 2 | 4 | 7A | 431 |
| 0 | 46 | E0165 | PROFESOR DE ENSEÑANZAS MUSICALES ELEMENTALES PARA JARDIN DE | 2 | 5 | 7B | 577 |
| 0 | 8 | E0165 | PROFESOR DE ENSEÑANZAS MUSICALES ELEMENTALES PARA JARDIN DE | 2 | 7 | 7C | 762 |
| 0 | 43 | E0165 | PROFESOR DE ENSEÑANZAS MUSICALES ELEMENTALES PARA JARDIN DE | 3 | 3 | 7 | 413 |
| 2 | 0 | E0167 | PROFESOR DE ENSEÑANZA MUSICAL | 2 | 3 | 7 | 5,282 |
| 2 | 0 | E0180 | MAESTRA DE JARDIN DE NINOS EN EL DISTRITO FEDERAL. | 2 | 3 | 7 | 7,704 |
| 1 | 0 | E0180 | MAESTRA DE JARDIN DE NINOS EN EL DISTRITO FEDERAL. | 2 | 4 | 7A | 10,478 |
| 3800 | 0 | E0181 | MAESTRA DE JARDIN DE NINOS FORANEA. | 2 | 3 | 7 | 7,704 |
| 1455 | 0 | E0181 | MAESTRA DE JARDIN DE NINOS FORANEA. | 2 | 4 | 7A | 10,478 |
| 691 | 0 | E0181 | MAESTRA DE JARDIN DE NINOS FORANEA. | 2 | 5 | 7B | 14,040 |
| 4 | 0 | E0181 | MAESTRA DE JARDIN DE NINOS FORANEA. | 2 | 6 | 7BC | 16,287 |
| 330 | 0 | E0181 | MAESTRA DE JARDIN DE NINOS FORANEA. | 2 | 7 | 7C | 18,534 |
| 163 | 0 | E0181 | MAESTRA DE JARDIN DE NINOS FORANEA. | 2 | 8 | 7D | 23,723 |
| 102 | 0 | E0181 | MAESTRA DE JARDIN DE NINOS FORANEA. | 2 | 9 | 7E | 30,365 |
| 299 | 0 | E0181 | MAESTRA DE JARDIN DE NINOS FORANEA. | 3 | 3 | 7 | 10,053 |
| 107 | 0 | E0181 | MAESTRA DE JARDIN DE NINOS FORANEA. | 3 | 4 | 7A | 13,672 |
| 73 | 0 | E0181 | MAESTRA DE JARDIN DE NINOS FORANEA. | 3 | 5 | 7B | 18,320 |
| 1 | 0 | E0181 | MAESTRA DE JARDIN DE NINOS FORANEA. | 3 | 6 | 7BC | 21,252 |
| 38 | 0 | E0181 | MAESTRA DE JARDIN DE NINOS FORANEA. | 3 | 7 | 7C | 24,183 |
| 11 | 0 | E0181 | MAESTRA DE JARDIN DE NINOS FORANEA. | 3 | 8 | 7D | 30,955 |
| 12 | 0 | E0181 | MAESTRA DE JARDIN DE NINOS FORANEA. | 3 | 9 | 7E | 39,622 |
| 0 | 1722 | E0183 | HORAS DE ACOMPAÑANTE DE MUSICA PARA JARDIN DE NINOS FORANEO | 2 | 3 | 7 | 352 |
| 0 | 288 | E0183 | HORAS DE ACOMPAÑANTE DE MUSICA PARA JARDIN DE NINOS FORANEO | 2 | 4 | 7A | 479 |
| 0 | 79 | E0183 | HORAS DE ACOMPAÑANTE DE MUSICA PARA JARDIN DE NINOS FORANEO | 2 | 5 | 7B | 642 |
| 0 | 237 | E0183 | HORAS DE ACOMPAÑANTE DE MUSICA PARA JARDIN DE NINOS FORANEO | 3 | 3 | 7 | 459 |
| 7 | 0 | E0191 | PROMOTOR DE COMUNIDAD RURAL TECNICO EN EDUCACION PREESCOLAR | 2 | 3 | 7 | 7,443 |
| 1 | 0 | E0191 | PROMOTOR DE COMUNIDAD RURAL TECNICO EN EDUCACION PREESCOLAR | 3 | 3 | 7 | 9,728 |
| 23 | 0 | E0195 | EDUCADORA PARA CENTROS DE DESARROLLO INFANTIL. | 2 | 3 | 7 | 10,955 |
| 14 | 0 | E0195 | EDUCADORA PARA CENTROS DE DESARROLLO INFANTIL. | 2 | 4 | 7A | 13,694 |
| 15 | 0 | E0195 | EDUCADORA PARA CENTROS DE DESARROLLO INFANTIL. | 2 | 5 | 7B | 18,350 |
| 9 | 0 | E0195 | EDUCADORA PARA CENTROS DE DESARROLLO INFANTIL. | 2 | 7 | 7C | 24,222 |
| 5 | 0 | E0195 | EDUCADORA PARA CENTROS DE DESARROLLO INFANTIL. | 2 | 8 | 7D | 31,004 |
| 2 | 0 | E0195 | EDUCADORA PARA CENTROS DE DESARROLLO INFANTIL. | 2 | 9 | 7E | 39,685 |
| 3 | 0 | E0195 | EDUCADORA PARA CENTROS DE DESARROLLO INFANTIL. | 3 | 3 | 7 | 14,335 |
| 1 | 0 | E0195 | EDUCADORA PARA CENTROS DE DESARROLLO INFANTIL. | 3 | 4 | 7A | 17,919 |
| 3 | 0 | E0195 | EDUCADORA PARA CENTROS DE DESARROLLO INFANTIL. | 3 | 5 | 7B | 24,012 |
| 2 | 0 | E0195 | EDUCADORA PARA CENTROS DE DESARROLLO INFANTIL. | 3 | 7 | 7C | 31,696 |
| 76 | 0 | E0197 | NIÑERA | 2 | 3 | 7 | 6,419 |
| 2 | 0 | E0197 | NIÑERA | 3 | 3 | 7 | 7,553 |

GOBIERNO DEL ESTADO DE JALISCO
PRESUPUESTO DE EGRESOS PARA EL EJERCICIO FISCAL DEL AÑO 2018
Plantilla por Plazas y Horas

| 04.- Secretaría de Educación (Subsistema Federal) | | | | | | | |
|---|-------|------------------|--|----------------|----------------|-----------------|-------------------------------------|
| Plazas | Horas | Categoría Puesto | Nomenclatura | Zona Económica | Nivel Salarial | Nivel Tabulador | Sueldo mensual bruto por plaza/hora |
| 50 | 0 | E0198 | NIÑERA ESPECIALIZADA | 2 | 3 | 7 | 6,419 |
| 2 | 0 | E0198 | NIÑERA ESPECIALIZADA | 3 | 3 | 7 | 7,553 |
| 4 | 0 | E0199 | MTRA DE JARDIN DE NINOS DE 3/4 DE TIEMPO EN CURSO CON FORTAL | 2 | 3 | 7 | 10,170 |
| 2 | 0 | E0199 | MTRA DE JARDIN DE NINOS DE 3/4 DE TIEMPO EN CURSO CON FORTAL | 3 | 3 | 7 | 13,270 |
| 62 | 0 | E0201 | INSPECTOR DE ZONA DE ENSEÑANZA PRIMARIA FORANEO. | 2 | 3 | 7 | 17,797 |
| 23 | 0 | E0201 | INSPECTOR DE ZONA DE ENSEÑANZA PRIMARIA FORANEO. | 2 | 4 | 7A | 21,610 |
| 31 | 0 | E0201 | INSPECTOR DE ZONA DE ENSEÑANZA PRIMARIA FORANEO. | 2 | 5 | 7B | 26,444 |
| 6 | 0 | E0201 | INSPECTOR DE ZONA DE ENSEÑANZA PRIMARIA FORANEO. | 2 | 6 | 7BC | 30,676 |
| 37 | 0 | E0201 | INSPECTOR DE ZONA DE ENSEÑANZA PRIMARIA FORANEO. | 2 | 7 | 7C | 34,907 |
| 38 | 0 | E0201 | INSPECTOR DE ZONA DE ENSEÑANZA PRIMARIA FORANEO. | 2 | 8 | 7D | 44,681 |
| 40 | 0 | E0201 | INSPECTOR DE ZONA DE ENSEÑANZA PRIMARIA FORANEO. | 2 | 9 | 7E | 57,191 |
| 3 | 0 | E0201 | INSPECTOR DE ZONA DE ENSEÑANZA PRIMARIA FORANEO. | 3 | 3 | 7 | 23,222 |
| 2 | 0 | E0201 | INSPECTOR DE ZONA DE ENSEÑANZA PRIMARIA FORANEO. | 3 | 4 | 7A | 28,198 |
| 5 | 0 | E0201 | INSPECTOR DE ZONA DE ENSEÑANZA PRIMARIA FORANEO. | 3 | 5 | 7B | 34,506 |
| 3 | 0 | E0201 | INSPECTOR DE ZONA DE ENSEÑANZA PRIMARIA FORANEO. | 3 | 7 | 7C | 45,547 |
| 3 | 0 | E0201 | INSPECTOR DE ZONA DE ENSEÑANZA PRIMARIA FORANEO. | 3 | 8 | 7D | 58,301 |
| 227 | 0 | E0202 | INSPECTOR DE ZONA DE ENSEÑANZA PRIMARIA FORANEO. 2DA PLAZA | 2 | 3 | 7 | 16,918 |
| 14 | 0 | E0202 | INSPECTOR DE ZONA DE ENSEÑANZA PRIMARIA FORANEO. 2DA PLAZA | 3 | 3 | 7 | 22,076 |
| 3 | 0 | E0205 | JEFE DE SECTOR DE EDUCACION PRIMARIA FORANEO. | 2 | 3 | 7 | 19,880 |
| 3 | 0 | E0205 | JEFE DE SECTOR DE EDUCACION PRIMARIA FORANEO. | 2 | 4 | 7A | 24,140 |
| 3 | 0 | E0205 | JEFE DE SECTOR DE EDUCACION PRIMARIA FORANEO. | 2 | 5 | 7B | 29,539 |
| 1 | 0 | E0205 | JEFE DE SECTOR DE EDUCACION PRIMARIA FORANEO. | 2 | 6 | 7BC | 34,266 |
| 1 | 0 | E0205 | JEFE DE SECTOR DE EDUCACION PRIMARIA FORANEO. | 2 | 7 | 7C | 38,992 |
| 7 | 0 | E0205 | JEFE DE SECTOR DE EDUCACION PRIMARIA FORANEO. | 2 | 8 | 7D | 49,910 |
| 6 | 0 | E0205 | JEFE DE SECTOR DE EDUCACION PRIMARIA FORANEO. | 2 | 9 | 7E | 63,885 |
| 2 | 0 | E0205 | JEFE DE SECTOR DE EDUCACION PRIMARIA FORANEO. | 3 | 5 | 7B | 38,544 |
| 24 | 0 | E0206 | JEFE DE SECTOR DE EDUCACION PRIMARIA FORANEO. 2DA PLAZA | 2 | 3 | 7 | 18,892 |
| 2 | 0 | E0206 | JEFE DE SECTOR DE EDUCACION PRIMARIA FORANEO. 2DA PLAZA | 3 | 3 | 7 | 24,651 |
| 487 | 0 | E0221 | DIRECTOR DE PRIMARIA FORANEO. | 2 | 3 | 7 | 9,741 |
| 172 | 0 | E0221 | DIRECTOR DE PRIMARIA FORANEO. | 2 | 4 | 7A | 13,248 |
| 182 | 0 | E0221 | DIRECTOR DE PRIMARIA FORANEO. | 2 | 5 | 7B | 17,753 |
| 9 | 0 | E0221 | DIRECTOR DE PRIMARIA FORANEO. | 2 | 6 | 7BC | 20,593 |
| 191 | 0 | E0221 | DIRECTOR DE PRIMARIA FORANEO. | 2 | 7 | 7C | 23,434 |
| 160 | 0 | E0221 | DIRECTOR DE PRIMARIA FORANEO. | 2 | 8 | 7D | 29,995 |
| 148 | 0 | E0221 | DIRECTOR DE PRIMARIA FORANEO. | 2 | 9 | 7E | 38,394 |
| 47 | 0 | E0221 | DIRECTOR DE PRIMARIA FORANEO. | 3 | 3 | 7 | 12,711 |
| 10 | 0 | E0221 | DIRECTOR DE PRIMARIA FORANEO. | 3 | 4 | 7A | 17,287 |
| 13 | 0 | E0221 | DIRECTOR DE PRIMARIA FORANEO. | 3 | 5 | 7B | 23,164 |
| 1 | 0 | E0221 | DIRECTOR DE PRIMARIA FORANEO. | 3 | 6 | 7BC | 26,871 |
| 20 | 0 | E0221 | DIRECTOR DE PRIMARIA FORANEO. | 3 | 7 | 7C | 30,577 |
| 10 | 0 | E0221 | DIRECTOR DE PRIMARIA FORANEO. | 3 | 8 | 7D | 39,139 |
| 13 | 0 | E0221 | DIRECTOR DE PRIMARIA FORANEO. | 3 | 9 | 7E | 50,097 |

GOBIERNO DEL ESTADO DE JALISCO
PRESUPUESTO DE EGRESOS PARA EL EJERCICIO FISCAL DEL AÑO 2018
Plantilla por Plazas y Horas

| 04.- Secretaría de Educación (Subsistema Federal) | | | | | | | |
|---|-------|------------------|--|----------------|----------------|-----------------|-------------------------------------|
| Plazas | Horas | Categoría Puesto | Nomenclatura | Zona Económica | Nivel Salarial | Nivel Tabulador | Sueldo mensual bruto por plaza/hora |
| 1 | 0 | E0223 | DIRECTOR DE INTERNADO DE PRIMARIA FORANEO. | 2 | 7 | 7C | 32,964 |
| 6 | 0 | E0247 | SUBDIRECTOR ACADEMICO DE PRIMARIA FOARNEO. | 3 | 3 | 7 | 11,369 |
| 12 | 0 | E0249 | SUBDIRECTOR DE GESTION ESCOLAR DE PRIMARIA FORANEO. | 3 | 3 | 7 | 11,369 |
| 0 | 391 | E0261 | MAESTRO DE ADIESTRAMIENTO DE PRIMARIA FORANEO. | 2 | 3 | 7 | 308 |
| 0 | 57 | E0265 | MAESTRO DE ENSEÑANZAS ARTISTICAS DE INTERNADO DE PRIMARIA F | 2 | 3 | 7 | 307 |
| 1 | 0 | E0280 | MAESTRO DE GRUPO DE PRIMARIA EN EL DISTRITO FEDERAL. | 2 | 3 | 7 | 7,704 |
| 11590 | 0 | E0281 | MAESTRO DE GRUPO DE PRIMARIA FORANEO. | 2 | 3 | 7 | 7,704 |
| 3679 | 0 | E0281 | MAESTRO DE GRUPO DE PRIMARIA FORANEO. | 2 | 4 | 7A | 10,478 |
| 1128 | 0 | E0281 | MAESTRO DE GRUPO DE PRIMARIA FORANEO. | 2 | 5 | 7B | 14,040 |
| 30 | 0 | E0281 | MAESTRO DE GRUPO DE PRIMARIA FORANEO. | 2 | 6 | 7BC | 16,287 |
| 695 | 0 | E0281 | MAESTRO DE GRUPO DE PRIMARIA FORANEO. | 2 | 7 | 7C | 18,534 |
| 402 | 0 | E0281 | MAESTRO DE GRUPO DE PRIMARIA FORANEO. | 2 | 8 | 7D | 23,723 |
| 392 | 0 | E0281 | MAESTRO DE GRUPO DE PRIMARIA FORANEO. | 2 | 9 | 7E | 30,365 |
| 578 | 0 | E0281 | MAESTRO DE GRUPO DE PRIMARIA FORANEO. | 3 | 3 | 7 | 10,053 |
| 274 | 0 | E0281 | MAESTRO DE GRUPO DE PRIMARIA FORANEO. | 3 | 4 | 7A | 13,672 |
| 98 | 0 | E0281 | MAESTRO DE GRUPO DE PRIMARIA FORANEO. | 3 | 5 | 7B | 18,320 |
| 1 | 0 | E0281 | MAESTRO DE GRUPO DE PRIMARIA FORANEO. | 3 | 6 | 7BC | 21,252 |
| 57 | 0 | E0281 | MAESTRO DE GRUPO DE PRIMARIA FORANEO. | 3 | 7 | 7C | 24,183 |
| 47 | 0 | E0281 | MAESTRO DE GRUPO DE PRIMARIA FORANEO. | 3 | 8 | 7D | 30,955 |
| 40 | 0 | E0281 | MAESTRO DE GRUPO DE PRIMARIA FORANEO. | 3 | 9 | 7E | 39,622 |
| 40 | 0 | E0281 | MAESTRO DE GRUPO DE PRIMARIA FORANEO. | 3 | 9 | 7E | 39,622 |
| 3 | 0 | E0285 | MAESTRO DE GRUPO DE PRIMARIA DE TIEMPO COMPLETO MIXTO TITULA | 2 | 3 | 7 | 14,716 |
| 32 | 0 | E0299 | MAESTRO DE GRUPO DE PRIMARIA DE 3/4 DE TIEMPO EN CURSO CON F | 2 | 3 | 7 | 10,170 |
| 2 | 0 | E0299 | MAESTRO DE GRUPO DE PRIMARIA DE 3/4 DE TIEMPO EN CURSO CON F | 3 | 3 | 7 | 13,270 |
| 5 | 0 | E0301 | INSPECTOR GENERAL DE SEGUNDA ENSEÑANZA FORANEO. | 2 | 3 | 7 | 25,646 |
| 1 | 0 | E0301 | INSPECTOR GENERAL DE SEGUNDA ENSEÑANZA FORANEO. | 2 | 5 | 7B | 39,414 |
| 6 | 0 | E0301 | INSPECTOR GENERAL DE SEGUNDA ENSEÑANZA FORANEO. | 2 | 7 | 7C | 52,026 |
| 1 | 0 | E0301 | INSPECTOR GENERAL DE SEGUNDA ENSEÑANZA FORANEO. | 2 | 8 | 7D | 66,594 |
| 6 | 0 | E0301 | INSPECTOR GENERAL DE SEGUNDA ENSEÑANZA FORANEO. | 2 | 9 | 7E | 85,240 |
| 1 | 0 | E0301 | INSPECTOR GENERAL DE SEGUNDA ENSEÑANZA FORANEO. | 3 | 3 | 7 | 33,482 |
| 29 | 0 | E0321 | DIRECTOR DE SECUNDARIA FORANEA. | 2 | 3 | 7 | 23,043 |
| 29 | 0 | E0321 | DIRECTOR DE SECUNDARIA FORANEA. | 2 | 4 | 7A | 27,981 |
| 28 | 0 | E0321 | DIRECTOR DE SECUNDARIA FORANEA. | 2 | 5 | 7B | 35,413 |
| 22 | 0 | E0321 | DIRECTOR DE SECUNDARIA FORANEA. | 2 | 7 | 7C | 46,745 |
| 12 | 0 | E0321 | DIRECTOR DE SECUNDARIA FORANEA. | 2 | 8 | 7D | 59,834 |
| 9 | 0 | E0321 | DIRECTOR DE SECUNDARIA FORANEA. | 2 | 9 | 7E | 76,588 |
| 1 | 0 | E0321 | DIRECTOR DE SECUNDARIA FORANEA. | 3 | 4 | 7A | 36,530 |
| 2 | 0 | E0321 | DIRECTOR DE SECUNDARIA FORANEA. | 3 | 7 | 7C | 61,028 |
| 1 | 0 | E0321 | DIRECTOR DE SECUNDARIA FORANEA. | 3 | 8 | 7D | 78,115 |
| 1 | 0 | E0321 | DIRECTOR DE SECUNDARIA FORANEA. | 3 | 9 | 7E | 99,988 |
| 1 | 0 | E0327 | DIRECTOR DE SECUNDARIA PARA TRABAJADORES FORANEO. | 2 | 3 | 7 | 23,043 |
| 65 | 0 | E0341 | SUBDIRECTOR SECRETARIO DE SECUNDARIA FORANEA. | 2 | 3 | 7 | 22,157 |
| 31 | 0 | E0341 | SUBDIRECTOR SECRETARIO DE SECUNDARIA FORANEA. | 2 | 4 | 7A | 26,904 |
| 25 | 0 | E0341 | SUBDIRECTOR SECRETARIO DE SECUNDARIA FORANEA. | 2 | 5 | 7B | 34,051 |
| 22 | 0 | E0341 | SUBDIRECTOR SECRETARIO DE SECUNDARIA FORANEA. | 2 | 7 | 7C | 44,947 |

GOBIERNO DEL ESTADO DE JALISCO
PRESUPUESTO DE EGRESOS PARA EL EJERCICIO FISCAL DEL AÑO 2018
Plantilla por Plazas y Horas

| 04.- Secretaría de Educación (Subsistema Federal) | | | | | | | |
|---|---------|------------------|--|----------------|----------------|-----------------|-------------------------------------|
| Plazas | Horas | Categoría Puesto | Nomenclatura | Zona Económica | Nivel Salarial | Nivel Tabulador | Sueldo mensual bruto por plaza/hora |
| 8 | 0 | E0341 | SUBDIRECTOR SECRETARIO DE SECUNDARIA FORANEA. | 2 | 8 | 7D | 57,532 |
| 4 | 0 | E0341 | SUBDIRECTOR SECRETARIO DE SECUNDARIA FORANEA. | 2 | 9 | 7E | 73,641 |
| 2 | 0 | E0341 | SUBDIRECTOR SECRETARIO DE SECUNDARIA FORANEA. | 3 | 3 | 7 | 28,926 |
| 4 | 0 | E0341 | SUBDIRECTOR SECRETARIO DE SECUNDARIA FORANEA. | 3 | 4 | 7A | 35,125 |
| 1 | 0 | E0341 | SUBDIRECTOR SECRETARIO DE SECUNDARIA FORANEA. | 3 | 5 | 7B | 44,454 |
| 1 | 0 | E0345 | SUBDIRECTOR SECRETARIO DE SECUNDARIA NOCTURNA FORANEA. | 2 | 3 | 7 | 22,157 |
| 2 | 0 | E0351 | JEFE DE ENSEÑANZA SECUNDARIA FORANEO. | 2 | 3 | 7 | 24,194 |
| 2 | 0 | E0351 | JEFE DE ENSEÑANZA SECUNDARIA FORANEO. | 2 | 5 | 7B | 37,183 |
| 1 | 0 | E0351 | JEFE DE ENSEÑANZA SECUNDARIA FORANEO. | 3 | 9 | 7E | 104,984 |
| 0 | 12 | E0360 | PROFESOR DE ENSEÑANZAS DE ADIESTRAMIENTO DE SECUNDARIA EN E | 2 | 3 | 7 | 387 |
| 0 | 827 | E0361 | PROFESOR DE ENSEÑANZAS DE ADIESTRAMIENTO DE SECUNDARIA FORA | 2 | 3 | 7 | 387 |
| 0 | 70 | E0361 | PROFESOR DE ENSEÑANZAS DE ADIESTRAMIENTO DE SECUNDARIA FORA | 2 | 4 | 7A | 527 |
| 0 | 18 | E0361 | PROFESOR DE ENSEÑANZAS DE ADIESTRAMIENTO DE SECUNDARIA FORA | 2 | 5 | 7B | 706 |
| 0 | 30 | E0361 | PROFESOR DE ENSEÑANZAS DE ADIESTRAMIENTO DE SECUNDARIA FORA | 3 | 3 | 7 | 506 |
| 0 | 32 | E0362 | PROFESOR DE ENSEÑANZA SECUNDARIA EN EL DISTRITO FEDERAL. | 2 | 3 | 7 | 401 |
| 0 | 4 | E0362 | PROFESOR DE ENSEÑANZA SECUNDARIA EN EL DISTRITO FEDERAL. | 2 | 4 | 7A | 533 |
| 0 | 57635 | E0363 | PROFESOR DE ENSEÑANZA SECUNDARIA FORANEA. | 2 | 3 | 7 | 401 |
| 0 | 15793 | E0363 | PROFESOR DE ENSEÑANZA SECUNDARIA FORANEA. | 2 | 4 | 7A | 545 |
| 0 | 4282 | E0363 | PROFESOR DE ENSEÑANZA SECUNDARIA FORANEA. | 2 | 5 | 7B | 730 |
| 0 | 841 | E0363 | PROFESOR DE ENSEÑANZA SECUNDARIA FORANEA. | 2 | 7 | 7C | 964 |
| 0 | 420 | E0363 | PROFESOR DE ENSEÑANZA SECUNDARIA FORANEA. | 2 | 8 | 7D | 1,233 |
| 0 | 219 | E0363 | PROFESOR DE ENSEÑANZA SECUNDARIA FORANEA. | 2 | 9 | 7E | 1,579 |
| 0 | 2028 | E0363 | PROFESOR DE ENSEÑANZA SECUNDARIA FORANEA. | 3 | 3 | 7 | 523 |
| 0 | 830 | E0363 | PROFESOR DE ENSEÑANZA SECUNDARIA FORANEA. | 3 | 4 | 7A | 711 |
| 0 | 374 | E0363 | PROFESOR DE ENSEÑANZA SECUNDARIA FORANEA. | 3 | 5 | 7B | 953 |
| 0 | 74 | E0363 | PROFESOR DE ENSEÑANZA SECUNDARIA FORANEA. | 3 | 7 | 7C | 1,257 |
| 0 | 35 | E0363 | PROFESOR DE ENSEÑANZA SECUNDARIA FORANEA. | 3 | 8 | 7D | 1,610 |
| 0 | 12966.5 | E0365 | PROFESOR DE ADIESTRAMIENTO DE SECUNDARIA FORANEO. | 2 | 3 | 7 | 401 |
| 0 | 1236 | E0365 | PROFESOR DE ADIESTRAMIENTO DE SECUNDARIA FORANEO. | 2 | 4 | 7A | 545 |
| 0 | 412 | E0365 | PROFESOR DE ADIESTRAMIENTO DE SECUNDARIA FORANEO. | 2 | 5 | 7B | 730 |
| 0 | 201 | E0365 | PROFESOR DE ADIESTRAMIENTO DE SECUNDARIA FORANEO. | 2 | 7 | 7C | 964 |
| 0 | 10 | E0365 | PROFESOR DE ADIESTRAMIENTO DE SECUNDARIA FORANEO. | 2 | 8 | 7D | 1,233 |
| 0 | 4 | E0365 | PROFESOR DE ADIESTRAMIENTO DE SECUNDARIA FORANEO. | 2 | 9 | 7E | 1,579 |
| 0 | 439 | E0365 | PROFESOR DE ADIESTRAMIENTO DE SECUNDARIA FORANEO. | 3 | 3 | 7 | 523 |
| 0 | 32 | E0365 | PROFESOR DE ADIESTRAMIENTO DE SECUNDARIA FORANEO. | 3 | 4 | 7A | 711 |
| 0 | 20 | E0365 | PROFESOR DE ADIESTRAMIENTO DE SECUNDARIA FORANEO. | 3 | 5 | 7B | 953 |
| 0 | 4 | E0365 | PROFESOR DE ADIESTRAMIENTO DE SECUNDARIA FORANEO. | 3 | 7 | 7C | 1,257 |
| 0 | 46 | E0366 | HORAS DE ENSEÑANZA DE ADIESTRAMIENTO DE SECUNDARIAS GENERALE | 2 | 3 | 7 | 401 |
| 0 | 10 | E0366 | HORAS DE ENSEÑANZA DE ADIESTRAMIENTO DE SECUNDARIAS GENERALE | 2 | 4 | 7A | 545 |
| 0 | 18 | E0366 | HORAS DE ENSEÑANZA DE ADIESTRAMIENTO DE SECUNDARIAS GENERALE | 2 | 5 | 7B | 730 |

GOBIERNO DEL ESTADO DE JALISCO
PRESUPUESTO DE EGRESOS PARA EL EJERCICIO FISCAL DEL AÑO 2018
Plantilla por Plazas y Horas

| 04.- Secretaría de Educación (Subsistema Federal) | | | | | | | |
|---|-------|------------------|--|----------------|----------------|-----------------|-------------------------------------|
| Plazas | Horas | Categoría Puesto | Nomenclatura | Zona Económica | Nivel Salarial | Nivel Tabulador | Sueldo mensual bruto por plaza/hora |
| 0 | 16 | E0366 | HORAS DE ENSEÑANZA DE ADIESTRAMIENTO DE SECUNDARIAS GENERALE | 2 | 7 | 7C | 964 |
| 0 | 6 | E0366 | HORAS DE ENSEÑANZA DE ADIESTRAMIENTO DE SECUNDARIAS GENERALE | 3 | 3 | 7 | 523 |
| 0 | 2112 | E0371 | PROFESOR ORIENTADOR DE ENSEÑANZA SECUNDARIA FORANEA. | 2 | 3 | 7 | 401 |
| 0 | 275 | E0371 | PROFESOR ORIENTADOR DE ENSEÑANZA SECUNDARIA FORANEA. | 2 | 4 | 7A | 545 |
| 0 | 110 | E0371 | PROFESOR ORIENTADOR DE ENSEÑANZA SECUNDARIA FORANEA. | 2 | 5 | 7B | 730 |
| 0 | 72 | E0371 | PROFESOR ORIENTADOR DE ENSEÑANZA SECUNDARIA FORANEA. | 2 | 7 | 7C | 964 |
| 0 | 64 | E0371 | PROFESOR ORIENTADOR DE ENSEÑANZA SECUNDARIA FORANEA. | 2 | 8 | 7D | 1,233 |
| 0 | 63 | E0371 | PROFESOR ORIENTADOR DE ENSEÑANZA SECUNDARIA FORANEA. | 3 | 3 | 7 | 523 |
| 0 | 46 | E0390 | HORAS DE ENSEÑANZA DE ADIESTRAMIENTO DE SECUNDARIAS GENERALE | 2 | 3 | 7 | 387 |
| 0 | 12 | E0390 | HORAS DE ENSEÑANZA DE ADIESTRAMIENTO DE SECUNDARIAS GENERALE | 2 | 4 | 7A | 527 |
| 0 | 16 | E0390 | HORAS DE ENSEÑANZA DE ADIESTRAMIENTO DE SECUNDARIAS GENERALE | 2 | 5 | 7B | 706 |
| 0 | 594 | E0392 | HORAS DE ENSEÑANZA SECUNDARIA PARA FORTALECIMIENTO CURRICULA | 2 | 3 | 7 | 401 |
| 0 | 169 | E0392 | HORAS DE ENSEÑANZA SECUNDARIA PARA FORTALECIMIENTO CURRICULA | 2 | 4 | 7A | 545 |
| 0 | 142 | E0392 | HORAS DE ENSEÑANZA SECUNDARIA PARA FORTALECIMIENTO CURRICULA | 2 | 5 | 7B | 730 |
| 0 | 54 | E0392 | HORAS DE ENSEÑANZA SECUNDARIA PARA FORTALECIMIENTO CURRICULA | 2 | 7 | 7C | 964 |
| 0 | 42 | E0392 | HORAS DE ENSEÑANZA SECUNDARIA PARA FORTALECIMIENTO CURRICULA | 2 | 8 | 7D | 1,233 |
| 0 | 26 | E0392 | HORAS DE ENSEÑANZA SECUNDARIA PARA FORTALECIMIENTO CURRICULA | 2 | 9 | 7E | 1,579 |
| 0 | 13 | E0392 | HORAS DE ENSEÑANZA SECUNDARIA PARA FORTALECIMIENTO CURRICULA | 3 | 3 | 7 | 523 |
| 0 | 6 | E0392 | HORAS DE ENSEÑANZA SECUNDARIA PARA FORTALECIMIENTO CURRICULA | 3 | 5 | 7B | 953 |
| 0 | 6 | E0392 | HORAS DE ENSEÑANZA SECUNDARIA PARA FORTALECIMIENTO CURRICULA | 3 | 7 | 7C | 1,257 |
| 0 | 3 | E0392 | HORAS DE ENSEÑANZA SECUNDARIA PARA FORTALECIMIENTO CURRICULA | 3 | 8 | 7D | 1,610 |
| 8 | 0 | E0401 | INSPECTOR GENERAL DE SECUNDARIAS TECNICAS. | 2 | 3 | 7 | 25,646 |
| 4 | 0 | E0401 | INSPECTOR GENERAL DE SECUNDARIAS TECNICAS. | 2 | 4 | 7A | 31,142 |
| 2 | 0 | E0401 | INSPECTOR GENERAL DE SECUNDARIAS TECNICAS. | 2 | 5 | 7B | 39,414 |
| 3 | 0 | E0401 | INSPECTOR GENERAL DE SECUNDARIAS TECNICAS. | 2 | 7 | 7C | 52,026 |
| 1 | 0 | E0401 | INSPECTOR GENERAL DE SECUNDARIAS TECNICAS. | 2 | 8 | 7D | 66,594 |
| 4 | 0 | E0401 | INSPECTOR GENERAL DE SECUNDARIAS TECNICAS. | 2 | 9 | 7E | 85,240 |
| 1 | 0 | E0401 | INSPECTOR GENERAL DE SECUNDARIAS TECNICAS. | 3 | 3 | 7 | 33,482 |
| 1 | 0 | E0401 | INSPECTOR GENERAL DE SECUNDARIAS TECNICAS. | 3 | 4 | 7A | 40,657 |
| 1 | 0 | E0401 | INSPECTOR GENERAL DE SECUNDARIAS TECNICAS. | 3 | 7 | 7C | 67,922 |
| 35 | 0 | E0421 | DIRECTOR DE ESCUELA SECUNDARIA TECNICA FORANEO | 2 | 3 | 7 | 23,043 |
| 52 | 0 | E0421 | DIRECTOR DE ESCUELA SECUNDARIA TECNICA FORANEO | 2 | 4 | 7A | 27,981 |
| 34 | 0 | E0421 | DIRECTOR DE ESCUELA SECUNDARIA TECNICA FORANEO | 2 | 5 | 7B | 35,413 |
| 12 | 0 | E0421 | DIRECTOR DE ESCUELA SECUNDARIA TECNICA FORANEO | 2 | 7 | 7C | 46,745 |
| 15 | 0 | E0421 | DIRECTOR DE ESCUELA SECUNDARIA TECNICA FORANEO | 2 | 8 | 7D | 59,834 |
| 2 | 0 | E0421 | DIRECTOR DE ESCUELA SECUNDARIA TECNICA FORANEO | 2 | 9 | 7E | 76,588 |
| 3 | 0 | E0421 | DIRECTOR DE ESCUELA SECUNDARIA TECNICA FORANEO | 3 | 3 | 7 | 30,083 |

GOBIERNO DEL ESTADO DE JALISCO
PRESUPUESTO DE EGRESOS PARA EL EJERCICIO FISCAL DEL AÑO 2018
Plantilla por Plazas y Horas

| 04.- Secretaría de Educación (Subsistema Federal) | | | | | | | |
|---|-------|------------------|--|----------------|----------------|-----------------|-------------------------------------|
| Plazas | Horas | Categoría Puesto | Nomenclatura | Zona Económica | Nivel Salarial | Nivel Tabulador | Sueldo mensual bruto por plaza/hora |
| 6 | 0 | E0421 | DIRECTOR DE ESCUELA SECUNDARIA TECNICA FORANEO | 3 | 4 | 7A | 36,530 |
| 2 | 0 | E0421 | DIRECTOR DE ESCUELA SECUNDARIA TECNICA FORANEO | 3 | 5 | 7B | 46,233 |
| 2 | 0 | E0421 | DIRECTOR DE ESCUELA SECUNDARIA TECNICA FORANEO | 3 | 7 | 7C | 61,028 |
| 1 | 0 | E0421 | DIRECTOR DE ESCUELA SECUNDARIA TECNICA FORANEO | 3 | 8 | 7D | 78,115 |
| 41 | 0 | E0441 | SUBDIRECTOR SECRETARIO DE ESCUELA SECUNDARIA TECNICA FORANE | 2 | 3 | 7 | 22,157 |
| 27 | 0 | E0441 | SUBDIRECTOR SECRETARIO DE ESCUELA SECUNDARIA TECNICA FORANE | 2 | 4 | 7A | 26,904 |
| 14 | 0 | E0441 | SUBDIRECTOR SECRETARIO DE ESCUELA SECUNDARIA TECNICA FORANE | 2 | 5 | 7B | 34,051 |
| 6 | 0 | E0441 | SUBDIRECTOR SECRETARIO DE ESCUELA SECUNDARIA TECNICA FORANE | 2 | 7 | 7C | 44,947 |
| 5 | 0 | E0441 | SUBDIRECTOR SECRETARIO DE ESCUELA SECUNDARIA TECNICA FORANE | 2 | 8 | 7D | 57,532 |
| 6 | 0 | E0441 | SUBDIRECTOR SECRETARIO DE ESCUELA SECUNDARIA TECNICA FORANE | 2 | 9 | 7E | 73,641 |
| 2 | 0 | E0441 | SUBDIRECTOR SECRETARIO DE ESCUELA SECUNDARIA TECNICA FORANE | 3 | 3 | 7 | 28,926 |
| 3 | 0 | E0441 | SUBDIRECTOR SECRETARIO DE ESCUELA SECUNDARIA TECNICA FORANE | 3 | 4 | 7A | 35,125 |
| 2 | 0 | E0441 | SUBDIRECTOR SECRETARIO DE ESCUELA SECUNDARIA TECNICA FORANE | 3 | 5 | 7B | 44,454 |
| 1 | 0 | E0441 | SUBDIRECTOR SECRETARIO DE ESCUELA SECUNDARIA TECNICA FORANE | 3 | 7 | 7C | 58,680 |
| 1 | 0 | E0441 | SUBDIRECTOR SECRETARIO DE ESCUELA SECUNDARIA TECNICA FORANE | 3 | 8 | 7D | 75,110 |
| 8 | 0 | E0451 | JEFE DE ENSEÑANZA SECUNDARIA TECNICA FORANEO | 2 | 3 | 7 | 24,194 |
| 5 | 0 | E0451 | JEFE DE ENSEÑANZA SECUNDARIA TECNICA FORANEO | 2 | 4 | 7A | 29,379 |
| 5 | 0 | E0451 | JEFE DE ENSEÑANZA SECUNDARIA TECNICA FORANEO | 2 | 5 | 7B | 37,183 |
| 3 | 0 | E0451 | JEFE DE ENSEÑANZA SECUNDARIA TECNICA FORANEO | 2 | 7 | 7C | 49,081 |
| 1 | 0 | E0451 | JEFE DE ENSEÑANZA SECUNDARIA TECNICA FORANEO | 2 | 9 | 7E | 80,415 |
| 2 | 0 | E0451 | JEFE DE ENSEÑANZA SECUNDARIA TECNICA FORANEO | 3 | 5 | 7B | 48,543 |
| 1 | 0 | E0451 | JEFE DE ENSEÑANZA SECUNDARIA TECNICA FORANEO | 3 | 7 | 7C | 64,077 |
| 1 | 0 | E0451 | JEFE DE ENSEÑANZA SECUNDARIA TECNICA FORANEO | 3 | 8 | 7D | 82,019 |
| 1 | 0 | E0451 | JEFE DE ENSEÑANZA SECUNDARIA TECNICA FORANEO | 3 | 9 | 7E | 104,984 |
| 0 | 40 | E0460 | PROFESOR DE ADIESTRAMIENTO DE SECUNDARIA TECNICA EN EL DISTR | 2 | 3 | 7 | 387 |
| 0 | 1044 | E0461 | PROFESOR DE ADIESTRAMIENTO DE SECUNDARIA TECNICA FORANEA. | 2 | 3 | 7 | 387 |
| 0 | 161 | E0461 | PROFESOR DE ADIESTRAMIENTO DE SECUNDARIA TECNICA FORANEA. | 2 | 4 | 7A | 527 |
| 0 | 8 | E0461 | PROFESOR DE ADIESTRAMIENTO DE SECUNDARIA TECNICA FORANEA. | 2 | 5 | 7B | 706 |
| 0 | 6 | E0461 | PROFESOR DE ADIESTRAMIENTO DE SECUNDARIA TECNICA FORANEA. | 2 | 7 | 7C | 932 |
| 0 | 30 | E0461 | PROFESOR DE ADIESTRAMIENTO DE SECUNDARIA TECNICA FORANEA. | 3 | 3 | 7 | 506 |
| 0 | 19 | E0461 | PROFESOR DE ADIESTRAMIENTO DE SECUNDARIA TECNICA FORANEA. | 3 | 7 | 7C | 1,218 |
| 0 | 2 | E0461 | PROFESOR DE ADIESTRAMIENTO DE SECUNDARIA TECNICA FORANEA. | 3 | 9 | 7E | 1,995 |
| 0 | 22 | E0462 | PROFESOR DE ENSEÑANZA SECUNDARIA TECNICA EN EL DISTRITO FEDE | 2 | 3 | 7 | 401 |
| 0 | 68011 | E0463 | PROFESOR DE ENSEÑANZA SECUNDARIA TECNICA FORANEO. | 2 | 3 | 7 | 401 |
| 0 | 19890 | E0463 | PROFESOR DE ENSEÑANZA SECUNDARIA TECNICA FORANEO. | 2 | 4 | 7A | 545 |
| 0 | 6760 | E0463 | PROFESOR DE ENSEÑANZA SECUNDARIA TECNICA FORANEO. | 2 | 5 | 7B | 730 |
| 0 | 2100 | E0463 | PROFESOR DE ENSEÑANZA SECUNDARIA TECNICA FORANEO. | 2 | 7 | 7C | 964 |

GOBIERNO DEL ESTADO DE JALISCO
PRESUPUESTO DE EGRESOS PARA EL EJERCICIO FISCAL DEL AÑO 2018
Plantilla por Plazas y Horas

| 04.- Secretaría de Educación (Subsistema Federal) | | | | | | | |
|---|-------|------------------|--|----------------|----------------|-----------------|-------------------------------------|
| Plazas | Horas | Categoría Puesto | Nomenclatura | Zona Económica | Nivel Salarial | Nivel Tabulador | Sueldo mensual bruto por plaza/hora |
| 0 | 1071 | E0463 | PROFESOR DE ENSEÑANZA SECUNDARIA TECNICA FORANEO. | 2 | 8 | 7D | 1,233 |
| 0 | 496 | E0463 | PROFESOR DE ENSEÑANZA SECUNDARIA TECNICA FORANEO. | 2 | 9 | 7E | 1,579 |
| 0 | 5823 | E0463 | PROFESOR DE ENSEÑANZA SECUNDARIA TECNICA FORANEO. | 3 | 3 | 7 | 523 |
| 0 | 2035 | E0463 | PROFESOR DE ENSEÑANZA SECUNDARIA TECNICA FORANEO. | 3 | 4 | 7A | 711 |
| 0 | 835 | E0463 | PROFESOR DE ENSEÑANZA SECUNDARIA TECNICA FORANEO. | 3 | 5 | 7B | 953 |
| 0 | 276 | E0463 | PROFESOR DE ENSEÑANZA SECUNDARIA TECNICA FORANEO. | 3 | 7 | 7C | 1,257 |
| 0 | 152 | E0463 | PROFESOR DE ENSEÑANZA SECUNDARIA TECNICA FORANEO. | 3 | 8 | 7D | 1,610 |
| 0 | 306 | E0463 | PROFESOR DE ENSEÑANZA SECUNDARIA TECNICA FORANEO. | 3 | 9 | 7E | 2,060 |
| 0 | 25526 | E0465 | PROFESOR DE ADIESTRAMIENTO DE SECUNDARIA TECNICA FORANEO T | 2 | 3 | 7 | 401 |
| 0 | 5157 | E0465 | PROFESOR DE ADIESTRAMIENTO DE SECUNDARIA TECNICA FORANEO T | 2 | 4 | 7A | 545 |
| 0 | 2124 | E0465 | PROFESOR DE ADIESTRAMIENTO DE SECUNDARIA TECNICA FORANEO T | 2 | 5 | 7B | 730 |
| 0 | 653 | E0465 | PROFESOR DE ADIESTRAMIENTO DE SECUNDARIA TECNICA FORANEO T | 2 | 7 | 7C | 964 |
| 0 | 119 | E0465 | PROFESOR DE ADIESTRAMIENTO DE SECUNDARIA TECNICA FORANEO T | 2 | 8 | 7D | 1,233 |
| 0 | 273 | E0465 | PROFESOR DE ADIESTRAMIENTO DE SECUNDARIA TECNICA FORANEO T | 2 | 9 | 7E | 1,579 |
| 0 | 2510 | E0465 | PROFESOR DE ADIESTRAMIENTO DE SECUNDARIA TECNICA FORANEO T | 3 | 3 | 7 | 523 |
| 0 | 795 | E0465 | PROFESOR DE ADIESTRAMIENTO DE SECUNDARIA TECNICA FORANEO T | 3 | 4 | 7A | 711 |
| 0 | 281 | E0465 | PROFESOR DE ADIESTRAMIENTO DE SECUNDARIA TECNICA FORANEO T | 3 | 5 | 7B | 953 |
| 0 | 131 | E0465 | PROFESOR DE ADIESTRAMIENTO DE SECUNDARIA TECNICA FORANEO T | 3 | 7 | 7C | 1,257 |
| 0 | 88 | E0465 | PROFESOR DE ADIESTRAMIENTO DE SECUNDARIA TECNICA FORANEO T | 3 | 8 | 7D | 1,610 |
| 0 | 50 | E0465 | PROFESOR DE ADIESTRAMIENTO DE SECUNDARIA TECNICA FORANEO T | 3 | 9 | 7E | 2,060 |
| 0 | 361 | E0466 | HORAS DE ENSEÑANZA DE ADIESTRAMIENTO DE SECUNDARIAS TECNICAS | 2 | 3 | 7 | 401 |
| 0 | 152 | E0466 | HORAS DE ENSEÑANZA DE ADIESTRAMIENTO DE SECUNDARIAS TECNICAS | 2 | 4 | 7A | 545 |
| 0 | 114 | E0466 | HORAS DE ENSEÑANZA DE ADIESTRAMIENTO DE SECUNDARIAS TECNICAS | 2 | 5 | 7B | 730 |
| 0 | 42 | E0466 | HORAS DE ENSEÑANZA DE ADIESTRAMIENTO DE SECUNDARIAS TECNICAS | 2 | 7 | 7C | 964 |
| 0 | 10 | E0466 | HORAS DE ENSEÑANZA DE ADIESTRAMIENTO DE SECUNDARIAS TECNICAS | 2 | 8 | 7D | 1,233 |
| 0 | 25 | E0466 | HORAS DE ENSEÑANZA DE ADIESTRAMIENTO DE SECUNDARIAS TECNICAS | 2 | 9 | 7E | 1,579 |
| 0 | 23 | E0466 | HORAS DE ENSEÑANZA DE ADIESTRAMIENTO DE SECUNDARIAS TECNICAS | 3 | 3 | 7 | 523 |
| 0 | 13 | E0466 | HORAS DE ENSEÑANZA DE ADIESTRAMIENTO DE SECUNDARIAS TECNICAS | 3 | 4 | 7A | 711 |
| 0 | 17 | E0466 | HORAS DE ENSEÑANZA DE ADIESTRAMIENTO DE SECUNDARIAS TECNICAS | 3 | 5 | 7B | 953 |
| 0 | 28 | E0466 | HORAS DE ENSEÑANZA DE ADIESTRAMIENTO DE SECUNDARIAS TECNICAS | 3 | 7 | 7C | 1,257 |
| 0 | 16 | E0466 | HORAS DE ENSEÑANZA DE ADIESTRAMIENTO DE SECUNDARIAS TECNICAS | 3 | 8 | 7D | 1,610 |
| 0 | 58 | E0490 | HORAS DE ADIESTRAMIENTO DE SECUNDARIAS TECNICAS PARA FORTALE | 2 | 3 | 7 | 387 |
| 0 | 25 | E0490 | HORAS DE ADIESTRAMIENTO DE SECUNDARIAS TECNICAS PARA FORTALE | 2 | 4 | 7A | 527 |
| 0 | 10 | E0490 | HORAS DE ADIESTRAMIENTO DE SECUNDARIAS TECNICAS PARA FORTALE | 2 | 5 | 7B | 706 |

GOBIERNO DEL ESTADO DE JALISCO
PRESUPUESTO DE EGRESOS PARA EL EJERCICIO FISCAL DEL AÑO 2018
Plantilla por Plazas y Horas

| 04.- Secretaría de Educación (Subsistema Federal) | | | | | | | |
|---|-------|------------------|--|----------------|----------------|-----------------|-------------------------------------|
| Plazas | Horas | Categoría Puesto | Nomenclatura | Zona Económica | Nivel Salarial | Nivel Tabulador | Sueldo mensual bruto por plaza/hora |
| 0 | 11 | E0490 | HORAS DE ADIESTRAMIENTO DE SECUNDARIAS TECNICAS PARA FORTALE | 2 | 7 | 7C | 932 |
| 0 | 6 | E0490 | HORAS DE ADIESTRAMIENTO DE SECUNDARIAS TECNICAS PARA FORTALE | 2 | 8 | 7D | 1,192 |
| 0 | 12 | E0490 | HORAS DE ADIESTRAMIENTO DE SECUNDARIAS TECNICAS PARA FORTALE | 2 | 9 | 7E | 1,526 |
| 0 | 12 | E0490 | HORAS DE ADIESTRAMIENTO DE SECUNDARIAS TECNICAS PARA FORTALE | 3 | 3 | 7 | 506 |
| 0 | 6 | E0490 | HORAS DE ADIESTRAMIENTO DE SECUNDARIAS TECNICAS PARA FORTALE | 3 | 4 | 7A | 688 |
| 0 | 787 | E0492 | HORAS DE ENSEÑANZA DE SECUNDARIA TECNICA PARA FORTALECIMIENT | 2 | 3 | 7 | 401 |
| 0 | 500 | E0492 | HORAS DE ENSEÑANZA DE SECUNDARIA TECNICA PARA FORTALECIMIENT | 2 | 4 | 7A | 545 |
| 0 | 324 | E0492 | HORAS DE ENSEÑANZA DE SECUNDARIA TECNICA PARA FORTALECIMIENT | 2 | 5 | 7B | 730 |
| 0 | 174 | E0492 | HORAS DE ENSEÑANZA DE SECUNDARIA TECNICA PARA FORTALECIMIENT | 2 | 7 | 7C | 964 |
| 0 | 142 | E0492 | HORAS DE ENSEÑANZA DE SECUNDARIA TECNICA PARA FORTALECIMIENT | 2 | 8 | 7D | 1,233 |
| 0 | 81 | E0492 | HORAS DE ENSEÑANZA DE SECUNDARIA TECNICA PARA FORTALECIMIENT | 2 | 9 | 7E | 1,579 |
| 0 | 46 | E0492 | HORAS DE ENSEÑANZA DE SECUNDARIA TECNICA PARA FORTALECIMIENT | 3 | 3 | 7 | 523 |
| 0 | 45 | E0492 | HORAS DE ENSEÑANZA DE SECUNDARIA TECNICA PARA FORTALECIMIENT | 3 | 4 | 7A | 711 |
| 0 | 42 | E0492 | HORAS DE ENSEÑANZA DE SECUNDARIA TECNICA PARA FORTALECIMIENT | 3 | 5 | 7B | 953 |
| 0 | 20 | E0492 | HORAS DE ENSEÑANZA DE SECUNDARIA TECNICA PARA FORTALECIMIENT | 3 | 7 | 7C | 1,257 |
| 0 | 17 | E0492 | HORAS DE ENSEÑANZA DE SECUNDARIA TECNICA PARA FORTALECIMIENT | 3 | 8 | 7D | 1,610 |
| 0 | 56 | E0492 | HORAS DE ENSEÑANZA DE SECUNDARIA TECNICA PARA FORTALECIMIENT | 3 | 9 | 7E | 2,060 |
| 50 | 0 | E0629 | DIRECTOR DE ESCUELA DE EDUCACION ESPECIAL | 2 | 3 | 7 | 9,866 |
| 18 | 0 | E0629 | DIRECTOR DE ESCUELA DE EDUCACION ESPECIAL | 2 | 4 | 7A | 13,417 |
| 20 | 0 | E0629 | DIRECTOR DE ESCUELA DE EDUCACION ESPECIAL | 2 | 5 | 7B | 17,979 |
| 18 | 0 | E0629 | DIRECTOR DE ESCUELA DE EDUCACION ESPECIAL | 2 | 7 | 7C | 23,732 |
| 13 | 0 | E0629 | DIRECTOR DE ESCUELA DE EDUCACION ESPECIAL | 2 | 8 | 7D | 30,377 |
| 16 | 0 | E0629 | DIRECTOR DE ESCUELA DE EDUCACION ESPECIAL | 2 | 9 | 7E | 38,883 |
| 1 | 0 | E0629 | DIRECTOR DE ESCUELA DE EDUCACION ESPECIAL | 3 | 4 | 7A | 17,509 |
| 1 | 0 | E0629 | DIRECTOR DE ESCUELA DE EDUCACION ESPECIAL | 3 | 7 | 7C | 30,970 |
| 1 | 0 | E0629 | DIRECTOR DE ESCUELA DE EDUCACION ESPECIAL | 3 | 9 | 7E | 50,742 |
| 2 | 0 | E0633 | SUPERVISOR DE EDUCACION ESPECIAL FORANEO. | 2 | 3 | 7 | 18,086 |
| 1 | 0 | E0633 | SUPERVISOR DE EDUCACION ESPECIAL FORANEO. | 2 | 4 | 7A | 21,962 |
| 1 | 0 | E0633 | SUPERVISOR DE EDUCACION ESPECIAL FORANEO. | 2 | 5 | 7B | 26,874 |
| 2 | 0 | E0633 | SUPERVISOR DE EDUCACION ESPECIAL FORANEO. | 2 | 8 | 7D | 45,407 |
| 5 | 0 | E0633 | SUPERVISOR DE EDUCACION ESPECIAL FORANEO. | 2 | 9 | 7E | 58,121 |
| 1 | 0 | E0633 | SUPERVISOR DE EDUCACION ESPECIAL FORANEO. | 3 | 5 | 7B | 35,069 |
| 11 | 0 | E0634 | SUPERVISOR DE EDUCACION ESPECIAL FORANEO. 2DA PLAZA | 2 | 3 | 7 | 16,918 |
| 1 | 0 | E0634 | SUPERVISOR DE EDUCACION ESPECIAL FORANEO. 2DA PLAZA | 3 | 3 | 7 | 22,076 |
| 0 | 4 | E0663 | PROFESOR DE ENSEÑANZA PREPARATORIA FORANEO. | 2 | 3 | 7 | 401 |
| 0 | 21 | E0671 | PROFESOR ORIENTADOR PROFESIONAL DE ENSEÑANZA SUPERIOR FORAN | 2 | 3 | 7 | 401 |
| 0 | 42 | E0671 | PROFESOR ORIENTADOR PROFESIONAL DE ENSEÑANZA SUPERIOR FORAN | 2 | 4 | 7A | 545 |
| 15 | 0 | E0681 | MAESTRO DE ESCUELA DE EXPERIMENTACION PEDAGOGICA FORANEO. | 2 | 3 | 7 | 8,034 |
| 10 | 0 | E0681 | MAESTRO DE ESCUELA DE EXPERIMENTACION PEDAGOGICA FORANEO. | 2 | 4 | 7A | 10,928 |
| 7 | 0 | E0681 | MAESTRO DE ESCUELA DE EXPERIMENTACION PEDAGOGICA FORANEO. | 2 | 5 | 7B | 14,644 |

GOBIERNO DEL ESTADO DE JALISCO
PRESUPUESTO DE EGRESOS PARA EL EJERCICIO FISCAL DEL AÑO 2018
Plantilla por Plazas y Horas

| 04.- Secretaría de Educación (Subsistema Federal) | | | | | | | |
|---|-------|------------------|---|----------------|----------------|-----------------|-------------------------------------|
| Plazas | Horas | Categoría Puesto | Nomenclatura | Zona Económica | Nivel Salarial | Nivel Tabulador | Sueldo mensual bruto por plaza/hora |
| 3 | 0 | E0681 | MAESTRO DE ESCUELA DE EXPERIMENTACION PEDAGOGICA FORANEO. | 2 | 7 | 7C | 19,329 |
| 3 | 0 | E0681 | MAESTRO DE ESCUELA DE EXPERIMENTACION PEDAGOGICA FORANEO. | 2 | 8 | 7D | 24,741 |
| 2 | 0 | E0681 | MAESTRO DE ESCUELA DE EXPERIMENTACION PEDAGOGICA FORANEO. | 2 | 9 | 7E | 31,669 |
| 1 | 0 | E0681 | MAESTRO DE ESCUELA DE EXPERIMENTACION PEDAGOGICA FORANEO. | 3 | 8 | 7D | 32,289 |
| 649 | 0 | E0687 | MAESTRO DE EDUCACION ESPECIAL | 2 | 3 | 7 | 8,039 |
| 536 | 0 | E0687 | MAESTRO DE EDUCACION ESPECIAL | 2 | 4 | 7A | 10,928 |
| 149 | 0 | E0687 | MAESTRO DE EDUCACION ESPECIAL | 2 | 5 | 7B | 14,644 |
| 49 | 0 | E0687 | MAESTRO DE EDUCACION ESPECIAL | 2 | 7 | 7C | 19,329 |
| 23 | 0 | E0687 | MAESTRO DE EDUCACION ESPECIAL | 2 | 8 | 7D | 24,741 |
| 23 | 0 | E0687 | MAESTRO DE EDUCACION ESPECIAL | 2 | 9 | 7E | 31,669 |
| 26 | 0 | E0687 | MAESTRO DE EDUCACION ESPECIAL | 3 | 3 | 7 | 10,491 |
| 24 | 0 | E0687 | MAESTRO DE EDUCACION ESPECIAL | 3 | 4 | 7A | 14,262 |
| 8 | 0 | E0687 | MAESTRO DE EDUCACION ESPECIAL | 3 | 5 | 7B | 19,111 |
| 5 | 0 | E0687 | MAESTRO DE EDUCACION ESPECIAL | 3 | 7 | 7C | 25,226 |
| 2 | 0 | E0687 | MAESTRO DE EDUCACION ESPECIAL | 3 | 8 | 7D | 32,289 |
| 1 | 0 | E0687 | MAESTRO DE EDUCACION ESPECIAL | 3 | 9 | 7E | 41,330 |
| 133 | 0 | E0689 | MAESTRO PSICOLOGO ORIENTADOR PARA EDUCACION ESPECIAL | 2 | 3 | 7 | 8,034 |
| 98 | 0 | E0689 | MAESTRO PSICOLOGO ORIENTADOR PARA EDUCACION ESPECIAL | 2 | 4 | 7A | 10,928 |
| 48 | 0 | E0689 | MAESTRO PSICOLOGO ORIENTADOR PARA EDUCACION ESPECIAL | 2 | 5 | 7B | 14,644 |
| 22 | 0 | E0689 | MAESTRO PSICOLOGO ORIENTADOR PARA EDUCACION ESPECIAL | 2 | 7 | 7C | 19,329 |
| 9 | 0 | E0689 | MAESTRO PSICOLOGO ORIENTADOR PARA EDUCACION ESPECIAL | 2 | 8 | 7D | 24,741 |
| 3 | 0 | E0689 | MAESTRO PSICOLOGO ORIENTADOR PARA EDUCACION ESPECIAL | 2 | 9 | 7E | 31,669 |
| 5 | 0 | E0689 | MAESTRO PSICOLOGO ORIENTADOR PARA EDUCACION ESPECIAL | 3 | 3 | 7 | 10,486 |
| 2 | 0 | E0689 | MAESTRO PSICOLOGO ORIENTADOR PARA EDUCACION ESPECIAL | 3 | 4 | 7A | 14,262 |
| 2 | 0 | E0689 | MAESTRO PSICOLOGO ORIENTADOR PARA EDUCACION ESPECIAL | 3 | 5 | 7B | 19,111 |
| 1 | 0 | E0690 | MAESTRO PSICOLOGO ORIENTADOR PARA EDUCACION ESPECIAL DE 3/4 | 2 | 3 | 7 | 10,515 |
| 2 | 0 | E0692 | MAESTRO DE EDUCACION ESPECIAL DE 3/4 DE TIEMPO EN CURSO CON | 2 | 3 | 7 | 10,515 |
| 1 | 0 | E0692 | MAESTRO DE EDUCACION ESPECIAL DE 3/4 DE TIEMPO EN CURSO CON | 3 | 3 | 7 | 13,759 |
| 16 | 0 | E0701 | INSPECTOR NORMALISTA DE EDUCACION FISICA FORANEA | 2 | 3 | 7 | 25,646 |
| 14 | 0 | E0701 | INSPECTOR NORMALISTA DE EDUCACION FISICA FORANEA | 2 | 4 | 7A | 31,142 |
| 11 | 0 | E0701 | INSPECTOR NORMALISTA DE EDUCACION FISICA FORANEA | 2 | 5 | 7B | 39,414 |
| 6 | 0 | E0701 | INSPECTOR NORMALISTA DE EDUCACION FISICA FORANEA | 2 | 7 | 7C | 52,026 |
| 8 | 0 | E0701 | INSPECTOR NORMALISTA DE EDUCACION FISICA FORANEA | 2 | 8 | 7D | 66,594 |
| 2 | 0 | E0701 | INSPECTOR NORMALISTA DE EDUCACION FISICA FORANEA | 2 | 9 | 7E | 85,240 |
| 2 | 0 | E0701 | INSPECTOR NORMALISTA DE EDUCACION FISICA FORANEA | 3 | 3 | 7 | 33,482 |
| 1 | 0 | E0701 | INSPECTOR NORMALISTA DE EDUCACION FISICA FORANEA | 3 | 4 | 7A | 40,657 |
| 0 | 2 | E0761 | PROFESOR DE EDUCACION FISICA FORANEO | 2 | 3 | 7 | 387 |
| 0 | 6 | E0762 | PROFESOR NORMALISTA DE EDUCACION FISICA EN EL DISTRITO FEDE | 2 | 4 | 7A | 533 |
| 0 | 3 | E0762 | PROFESOR NORMALISTA DE EDUCACION FISICA EN EL DISTRITO FEDE | 2 | 5 | 7B | 695 |

GOBIERNO DEL ESTADO DE JALISCO
PRESUPUESTO DE EGRESOS PARA EL EJERCICIO FISCAL DEL AÑO 2018
Plantilla por Plazas y Horas

| 04.- Secretaría de Educación (Subsistema Federal) | | | | | | | |
|---|-------|------------------|--|----------------|----------------|-----------------|-------------------------------------|
| Plazas | Horas | Categoría Puesto | Nomenclatura | Zona Económica | Nivel Salarial | Nivel Tabulador | Sueldo mensual bruto por plaza/hora |
| 0 | 23602 | E0763 | PROFESOR NORMALISTA DE EDUCACION FISICA FORANEO | 2 | 3 | 7 | 401 |
| 0 | 8833 | E0763 | PROFESOR NORMALISTA DE EDUCACION FISICA FORANEO | 2 | 4 | 7A | 545 |
| 0 | 5728 | E0763 | PROFESOR NORMALISTA DE EDUCACION FISICA FORANEO | 2 | 5 | 7B | 730 |
| 0 | 2306 | E0763 | PROFESOR NORMALISTA DE EDUCACION FISICA FORANEO | 2 | 7 | 7C | 964 |
| 0 | 606 | E0763 | PROFESOR NORMALISTA DE EDUCACION FISICA FORANEO | 2 | 8 | 7D | 1,233 |
| 0 | 268 | E0763 | PROFESOR NORMALISTA DE EDUCACION FISICA FORANEO | 2 | 9 | 7E | 1,579 |
| 0 | 1410 | E0763 | PROFESOR NORMALISTA DE EDUCACION FISICA FORANEO | 3 | 3 | 7 | 523 |
| 0 | 766 | E0763 | PROFESOR NORMALISTA DE EDUCACION FISICA FORANEO | 3 | 4 | 7A | 711 |
| 0 | 328 | E0763 | PROFESOR NORMALISTA DE EDUCACION FISICA FORANEO | 3 | 5 | 7B | 953 |
| 0 | 283 | E0763 | PROFESOR NORMALISTA DE EDUCACION FISICA FORANEO | 3 | 7 | 7C | 1,257 |
| 0 | 160 | E0763 | PROFESOR NORMALISTA DE EDUCACION FISICA FORANEO | 3 | 8 | 7D | 1,610 |
| 0 | 42 | E0763 | PROFESOR NORMALISTA DE EDUCACION FISICA FORANEO | 3 | 9 | 7E | 2,060 |
| 0 | 184 | E0792 | HORAS DE EDUCACION FISICA PARA FORTALECIMIENTO CURRICULAR | 2 | 3 | 7 | 401 |
| 0 | 117 | E0792 | HORAS DE EDUCACION FISICA PARA FORTALECIMIENTO CURRICULAR | 2 | 4 | 7A | 545 |
| 0 | 109 | E0792 | HORAS DE EDUCACION FISICA PARA FORTALECIMIENTO CURRICULAR | 2 | 5 | 7B | 730 |
| 0 | 60 | E0792 | HORAS DE EDUCACION FISICA PARA FORTALECIMIENTO CURRICULAR | 2 | 7 | 7C | 964 |
| 0 | 30 | E0792 | HORAS DE EDUCACION FISICA PARA FORTALECIMIENTO CURRICULAR | 2 | 8 | 7D | 1,233 |
| 0 | 19 | E0792 | HORAS DE EDUCACION FISICA PARA FORTALECIMIENTO CURRICULAR | 2 | 9 | 7E | 1,579 |
| 0 | 4 | E0792 | HORAS DE EDUCACION FISICA PARA FORTALECIMIENTO CURRICULAR | 3 | 4 | 7A | 711 |
| 0 | 7 | E0792 | HORAS DE EDUCACION FISICA PARA FORTALECIMIENTO CURRICULAR | 3 | 7 | 7C | 1,257 |
| 0 | 4 | E0861 | PROFESOR DE ADIESTRAMIENTO DE NORMAL DE PRIMARIA FORANEO | 2 | 3 | 7 | 387 |
| 0 | 8 | E0873 | PROFESOR DE MATERIAS PROFESIONALES DE ENSEÑANZA NORMAL DE PR | 2 | 3 | 7 | 401 |
| 1 | 0 | E0889 | PROFESOR C DE MATERIAS AGROPECUARIAS EN ESCUELA NORMAL DE PR | 2 | 3 | 7 | 7,601 |
| 0 | 12 | E0961 | PROFESOR DE ADIESTRAMIENTO DE ENSEÑANZA TECNOLÓGICA VOCACION | 2 | 3 | 7 | 387 |
| 0 | 45 | E0963 | PROFESOR DE ENSEÑANZA TECNOLÓGICA FORANEO. | 2 | 3 | 7 | 401 |
| 0 | 7 | E0965 | PROFESOR INSTRUCTOR DE CAPACITACION PARA Y EN EL TRABAJO | 2 | 3 | 7 | 401 |
| 0 | 34 | E0969 | PROFESOR DE ENSEÑANZA VOCACIONAL FORANEO | 2 | 3 | 7 | 401 |
| 0 | 7 | E0992 | HORAS DE INSTRUCTOR DE CAPACITACION PARA Y EN EL TRABAJO PA | 2 | 3 | 7 | 401 |
| 0 | 22 | E1062 | PROFESOR DE ENSEÑANZAS ARTÍSTICAS PARA POSTPRIMARIAS EN EL | 2 | 3 | 7 | 401 |
| 0 | 2 | E1063 | PROFESOR DE ENSEÑANZAS ARTÍSTICAS PARA POSTPRIMARIAS FORANE | 2 | 3 | 7 | 401 |
| 0 | 7894 | E1067 | PROFESOR DE ENSEÑANZAS ARTÍSTICAS PARA POSTPRIMARIAS FORANE | 2 | 3 | 7 | 393 |
| 0 | 1385 | E1067 | PROFESOR DE ENSEÑANZAS ARTÍSTICAS PARA POSTPRIMARIAS FORANE | 2 | 4 | 7A | 534 |
| 0 | 474 | E1067 | PROFESOR DE ENSEÑANZAS ARTÍSTICAS PARA POSTPRIMARIAS FORANE | 2 | 5 | 7B | 715 |
| 0 | 158 | E1067 | PROFESOR DE ENSEÑANZAS ARTÍSTICAS PARA POSTPRIMARIAS FORANE | 2 | 7 | 7C | 945 |
| 0 | 85 | E1067 | PROFESOR DE ENSEÑANZAS ARTÍSTICAS PARA POSTPRIMARIAS FORANE | 2 | 8 | 7D | 1,209 |

GOBIERNO DEL ESTADO DE JALISCO
PRESUPUESTO DE EGRESOS PARA EL EJERCICIO FISCAL DEL AÑO 2018
Plantilla por Plazas y Horas

| 04.- Secretaría de Educación (Subsistema Federal) | | | | | | | |
|---|-------|------------------|--|----------------|----------------|-----------------|-------------------------------------|
| Plazas | Horas | Categoría Puesto | Nomenclatura | Zona Económica | Nivel Salarial | Nivel Tabulador | Sueldo mensual bruto por plaza/hora |
| 0 | 464 | E1067 | PROFESOR DE ENSEÑANZAS ARTÍSTICAS PARA POSTPRIMARIAS FORANE | 3 | 3 | 7 | 513 |
| 0 | 180 | E1067 | PROFESOR DE ENSEÑANZAS ARTÍSTICAS PARA POSTPRIMARIAS FORANE | 3 | 4 | 7A | 697 |
| 0 | 73 | E1067 | PROFESOR DE ENSEÑANZAS ARTÍSTICAS PARA POSTPRIMARIAS FORANE | 3 | 5 | 7B | 934 |
| 0 | 31 | E1067 | PROFESOR DE ENSEÑANZAS ARTÍSTICAS PARA POSTPRIMARIAS FORANE | 3 | 7 | 7C | 1,233 |
| 0 | 57 | E1092 | HORAS DE ENSEÑANZAS ARTÍSTICAS Y MUSICALES DE POSTPRIMARIAS | 2 | 3 | 7 | 401 |
| 0 | 13 | E1092 | HORAS DE ENSEÑANZAS ARTÍSTICAS Y MUSICALES DE POSTPRIMARIAS | 2 | 4 | 7A | 545 |
| 0 | 12 | E1092 | HORAS DE ENSEÑANZAS ARTÍSTICAS Y MUSICALES DE POSTPRIMARIAS | 2 | 5 | 7B | 730 |
| 1 | 0 | E1303 | INSPECTOR DE MISIONES CULTURALES MAESTRO NORMALISTA URBANO | 2 | 3 | 7 | 17,431 |
| 4 | 0 | E1305 | JEFE DE MISION CULTURAL MAESTRO NORMALISTA URBANO TITULADO | 2 | 3 | 7 | 12,229 |
| 2 | 0 | E1305 | JEFE DE MISION CULTURAL MAESTRO NORMALISTA URBANO TITULADO | 2 | 4 | 7A | 15,897 |
| 1 | 0 | E1305 | JEFE DE MISION CULTURAL MAESTRO NORMALISTA URBANO TITULADO | 2 | 5 | 7B | 21,303 |
| 52 | 0 | E1331 | MAESTRO "A" DE MISION CULTURAL | 2 | 3 | 7 | 9,380 |
| 2 | 0 | E1333 | MAESTRO "B" DE MISION CULTURAL | 2 | 3 | 7 | 9,807 |
| 1 | 0 | E1333 | MAESTRO "B" DE MISION CULTURAL | 3 | 3 | 7 | 12,827 |
| 9 | 0 | E1335 | MAESTRO "C" DE MISION CULTURAL | 2 | 3 | 7 | 10,457 |
| 3 | 0 | E1335 | MAESTRO "C" DE MISION CULTURAL | 2 | 4 | 7A | 13,217 |
| 3 | 0 | E1411 | JEFE DE ZONA DE SUPERVISION DE EDUCACION INDIGENA. | 2 | 3 | 7 | 19,880 |
| 1 | 0 | E1412 | JEFE DE ZONA DE SUPERVISION DE EDUCACION INDIGENA. 2DA PLAZA | 2 | 3 | 7 | 18,892 |
| 17 | 0 | E1441 | PROFESOR A DE ADIESTRAMIENTO TECNICO PARA INDIGENAS FORANE | 2 | 3 | 7 | 7,498 |
| 1 | 0 | E1461 | ORIENTADOR DE COMUNIDAD DE PROMOCION INDIGENA | 2 | 3 | 7 | 7,704 |
| 3 | 0 | E1477 | ASPIRANTE "A" DE MAESTRO BILINGUE DE EDUCACION INDIGENA | 2 | 3 | 7 | 3,390 |
| 15 | 0 | E1478 | ASPIRANTE "B" DE MAESTRO BILINGUE DE EDUCACION INDIGENA | 2 | 3 | 7 | 4,520 |
| 4 | 0 | E1481 | INSPECTOR BILINGUE DE EDUCACION PRIMARIA INDIGENA | 2 | 3 | 7 | 17,797 |
| 2 | 0 | E1481 | INSPECTOR BILINGUE DE EDUCACION PRIMARIA INDIGENA | 2 | 5 | 7B | 26,444 |
| 1 | 0 | E1482 | INSPECTOR BILINGUE DE EDUCACION PRIMARIA INDIGENA 2DA PLAZA | 2 | 3 | 7 | 17,087 |
| 9 | 0 | E1483 | DIRECTOR BILINGUE DE EDUCACION PRIMARIA INDIGENA | 2 | 3 | 7 | 9,741 |
| 4 | 0 | E1483 | DIRECTOR BILINGUE DE EDUCACION PRIMARIA INDIGENA | 2 | 4 | 7A | 13,248 |
| 4 | 0 | E1483 | DIRECTOR BILINGUE DE EDUCACION PRIMARIA INDIGENA | 2 | 5 | 7B | 17,753 |
| 1 | 0 | E1483 | DIRECTOR BILINGUE DE EDUCACION PRIMARIA INDIGENA | 2 | 7 | 7C | 23,434 |
| 207 | 0 | E1485 | MAESTRO BILINGUE DE EDUCACION PRIMARIA INDIGENA | 2 | 3 | 7 | 7,704 |
| 32 | 0 | E1485 | MAESTRO BILINGUE DE EDUCACION PRIMARIA INDIGENA | 2 | 4 | 7A | 10,478 |
| 14 | 0 | E1485 | MAESTRO BILINGUE DE EDUCACION PRIMARIA INDIGENA | 2 | 5 | 7B | 14,040 |
| 10 | 0 | E1485 | MAESTRO BILINGUE DE EDUCACION PRIMARIA INDIGENA | 2 | 7 | 7C | 18,534 |
| 5 | 0 | E1485 | MAESTRO BILINGUE DE EDUCACION PRIMARIA INDIGENA | 2 | 8 | 7D | 23,723 |
| 1 | 0 | E1485 | MAESTRO BILINGUE DE EDUCACION PRIMARIA INDIGENA | 2 | 9 | 7E | 30,365 |
| 17 | 0 | E1485 | MAESTRO BILINGUE DE EDUCACION PRIMARIA INDIGENA | 3 | 3 | 7 | 10,053 |
| 1 | 0 | E1485 | MAESTRO BILINGUE DE EDUCACION PRIMARIA INDIGENA | 3 | 5 | 7B | 18,320 |
| 76 | 0 | E1487 | PROMOTOR BILINGUE DE EDUCACION PRIMARIA INDIGENA | 2 | 3 | 7 | 7,443 |
| 3 | 0 | E1488 | DIRECTOR BILINGUE DE EDUCACION PREESCOLAR INDIGENA | 2 | 3 | 7 | 9,077 |
| 1 | 0 | E1488 | DIRECTOR BILINGUE DE EDUCACION PREESCOLAR INDIGENA | 2 | 7 | 7C | 21,742 |

GOBIERNO DEL ESTADO DE JALISCO
PRESUPUESTO DE EGRESOS PARA EL EJERCICIO FISCAL DEL AÑO 2018
Plantilla por Plazas y Horas

| 04.- Secretaría de Educación (Subsistema Federal) | | | | | | | |
|---|-------|------------------|--|----------------|----------------|-----------------|-------------------------------------|
| Plazas | Horas | Categoría Puesto | Nomenclatura | Zona Económica | Nivel Salarial | Nivel Tabulador | Sueldo mensual bruto por plaza/hora |
| 37 | 0 | E1489 | MAESTRO BILINGUE DE EDUCACION PREESCOLAR INDIGENA | 2 | 3 | 7 | 7,704 |
| 8 | 0 | E1489 | MAESTRO BILINGUE DE EDUCACION PREESCOLAR INDIGENA | 2 | 4 | 7A | 10,478 |
| 3 | 0 | E1489 | MAESTRO BILINGUE DE EDUCACION PREESCOLAR INDIGENA | 2 | 5 | 7B | 14,040 |
| 8 | 0 | E1489 | MAESTRO BILINGUE DE EDUCACION PREESCOLAR INDIGENA | 2 | 7 | 7C | 18,534 |
| 2 | 0 | E1489 | MAESTRO BILINGUE DE EDUCACION PREESCOLAR INDIGENA | 2 | 8 | 7D | 23,723 |
| 1 | 0 | E1489 | MAESTRO BILINGUE DE EDUCACION PREESCOLAR INDIGENA | 2 | 9 | 7E | 30,365 |
| 16 | 0 | E1489 | MAESTRO BILINGUE DE EDUCACION PREESCOLAR INDIGENA | 3 | 3 | 7 | 10,053 |
| 22 | 0 | E1491 | PROMOTOR BILINGUE DE EDUCACION PREESCOLAR INDIGENA | 2 | 3 | 7 | 7,443 |
| 2 | 0 | E1494 | MAESTRO BILINGUE DE EDUCACION PRIMARIA DE 3/4 DE TIEMPO EN C | 2 | 3 | 7 | 10,170 |
| 1 | 0 | E1501 | INSPECTOR DE EDUCACION BASICA PARA ADULTOS FORANEO | 2 | 5 | 7B | 7,265 |
| 1 | 0 | E1501 | INSPECTOR DE EDUCACION BASICA PARA ADULTOS FORANEO | 2 | 7 | 7C | 9,590 |
| 4 | 0 | E1525 | DIRECTOR DE EDUCACION BASICA PARA ADULTOS NOCTURNA FORANEO. | 2 | 3 | 7 | 4,833 |
| 1 | 0 | E1525 | DIRECTOR DE EDUCACION BASICA PARA ADULTOS NOCTURNA FORANEO. | 2 | 4 | 7A | 6,573 |
| 1 | 0 | E1525 | DIRECTOR DE EDUCACION BASICA PARA ADULTOS NOCTURNA FORANEO. | 2 | 5 | 7B | 8,808 |
| 2 | 0 | E1525 | DIRECTOR DE EDUCACION BASICA PARA ADULTOS NOCTURNA FORANEO. | 2 | 7 | 7C | 11,627 |
| 1 | 0 | E1525 | DIRECTOR DE EDUCACION BASICA PARA ADULTOS NOCTURNA FORANEO. | 2 | 8 | 7D | 14,883 |
| 2 | 0 | E1525 | DIRECTOR DE EDUCACION BASICA PARA ADULTOS NOCTURNA FORANEO. | 2 | 9 | 7E | 19,050 |
| 1 | 0 | E1525 | DIRECTOR DE EDUCACION BASICA PARA ADULTOS NOCTURNA FORANEO. | 3 | 9 | 7E | 24,892 |
| 81 | 0 | E1587 | PROFESOR DE EDUCACION BASICA PARA ADULTOS NOCTURNA FORANEO. | 2 | 3 | 7 | 3,772 |
| 18 | 0 | E1587 | PROFESOR DE EDUCACION BASICA PARA ADULTOS NOCTURNA FORANEO. | 2 | 4 | 7A | 5,130 |
| 7 | 0 | E1587 | PROFESOR DE EDUCACION BASICA PARA ADULTOS NOCTURNA FORANEO. | 2 | 5 | 7B | 6,874 |
| 2 | 0 | E1587 | PROFESOR DE EDUCACION BASICA PARA ADULTOS NOCTURNA FORANEO. | 2 | 7 | 7C | 9,074 |
| 4 | 0 | E1587 | PROFESOR DE EDUCACION BASICA PARA ADULTOS NOCTURNA FORANEO. | 2 | 8 | 7D | 11,614 |
| 1 | 0 | E1587 | PROFESOR DE EDUCACION BASICA PARA ADULTOS NOCTURNA FORANEO. | 2 | 9 | 7E | 14,867 |
| 2 | 0 | E1587 | PROFESOR DE EDUCACION BASICA PARA ADULTOS NOCTURNA FORANEO. | 3 | 3 | 7 | 4,928 |
| 1 | 0 | E1587 | PROFESOR DE EDUCACION BASICA PARA ADULTOS NOCTURNA FORANEO. | 3 | 4 | 7A | 6,702 |
| 1 | 0 | E1587 | PROFESOR DE EDUCACION BASICA PARA ADULTOS NOCTURNA FORANEO. | 3 | 9 | 7E | 19,421 |
| 1 | 0 | E1589 | PROFESOR DE CENTRO DE ENSEÑANZA OCUPACIONAL NOCTURNA FORANEO | 2 | 3 | 7 | 3,371 |
| 8 | 0 | E1598 | PROFESOR DE EDUCACION BASICA PARA ADULTOS NOCTURNA CON FORTA | 2 | 3 | 7 | 4,889 |
| 2 | 0 | E1711 | MAESTRO DE TALLER FORANEO | 2 | 3 | 7 | 7,497 |
| 1 | 0 | E1813 | AYUDANTE B DE TALLER DE PRIMARIA FORANEO | 2 | 3 | 7 | 4,275 |
| 1 | 0 | E1815 | AYUDANTE C DE TALLER DE PRIMARIA FORANEO | 2 | 3 | 7 | 4,315 |
| 1 | 0 | E1817 | AYUDANTE "D" DE TALLER DE INTERNADO DE PRIMARIA FORANEO. | 2 | 3 | 7 | 4,836 |
| 1 | 0 | E2233 | AYUDANTE G DE TALLER FORANEO | 2 | 3 | 7 | 10,421 |
| 2 | 0 | E2233 | AYUDANTE G DE TALLER FORANEO | 3 | 3 | 7 | 13,634 |
| 363 | 0 | E2331 | PREFECTO A FORANEO | 2 | 3 | 7 | 7,839 |
| 20 | 0 | E2331 | PREFECTO A FORANEO | 3 | 3 | 7 | 10,231 |

GOBIERNO DEL ESTADO DE JALISCO
PRESUPUESTO DE EGRESOS PARA EL EJERCICIO FISCAL DEL AÑO 2018
Plantilla por Plazas y Horas

| 04.- Secretaría de Educación (Subsistema Federal) | | | | | | | |
|---|-------|------------------|---|----------------|----------------|-----------------|-------------------------------------|
| Plazas | Horas | Categoría Puesto | Nomenclatura | Zona Económica | Nivel Salarial | Nivel Tabulador | Sueldo mensual bruto por plaza/hora |
| 295 | 0 | E2333 | PREFECTO B FORANEO | 2 | 3 | 7 | 7,855 |
| 20 | 0 | E2333 | PREFECTO B FORANEO | 3 | 3 | 7 | 10,253 |
| 1 | 0 | E2334 | PREFECTO C EN EL DISTRITO FEDERAL | 2 | 3 | 7 | 7,965 |
| 109 | 0 | E2335 | PREFECTO C FORANEO | 2 | 3 | 7 | 8,326 |
| 6 | 0 | E2335 | PREFECTO C FORANEO | 3 | 3 | 7 | 10,872 |
| 342 | 0 | E2338 | TRABAJADORA SOCIAL | 2 | 3 | 7 | 7,389 |
| 24 | 0 | E2338 | TRABAJADORA SOCIAL | 3 | 3 | 7 | 10,086 |
| 0 | 3206 | E2401 | HORAS DE AYUDANTE A FORANEO. | 2 | 3 | 7 | 329 |
| 0 | 36 | E2401 | HORAS DE AYUDANTE A FORANEO. | 3 | 3 | 7 | 429 |
| 2 | 0 | E2405 | AYUDANTE C FORANEO | 2 | 3 | 7 | 4,689 |
| 1 | 0 | E2405 | AYUDANTE C FORANEO | 3 | 3 | 7 | 6,110 |
| 9 | 0 | E2711 | INSPECTOR DE ZONA DE TELESECUNDARIA FORANEO | 2 | 3 | 7 | 24,195 |
| 13 | 0 | E2711 | INSPECTOR DE ZONA DE TELESECUNDARIA FORANEO | 2 | 4 | 7A | 29,379 |
| 12 | 0 | E2711 | INSPECTOR DE ZONA DE TELESECUNDARIA FORANEO | 2 | 5 | 7B | 37,183 |
| 10 | 0 | E2711 | INSPECTOR DE ZONA DE TELESECUNDARIA FORANEO | 2 | 7 | 7C | 49,082 |
| 4 | 0 | E2711 | INSPECTOR DE ZONA DE TELESECUNDARIA FORANEO | 2 | 8 | 7D | 62,824 |
| 3 | 0 | E2711 | INSPECTOR DE ZONA DE TELESECUNDARIA FORANEO | 2 | 9 | 7E | 80,415 |
| 1 | 0 | E2711 | INSPECTOR DE ZONA DE TELESECUNDARIA FORANEO | 3 | 3 | 7 | 31,587 |
| 1 | 0 | E2711 | INSPECTOR DE ZONA DE TELESECUNDARIA FORANEO | 3 | 4 | 7A | 38,355 |
| 1 | 0 | E2711 | INSPECTOR DE ZONA DE TELESECUNDARIA FORANEO | 3 | 5 | 7B | 48,543 |
| 1 | 0 | E2711 | INSPECTOR DE ZONA DE TELESECUNDARIA FORANEO | 3 | 9 | 7E | 104,984 |
| 66 | 0 | E2725 | DIRECTOR MAESTRO DE TELESECUNDARIA FORANEO. | 2 | 3 | 7 | 23,043 |
| 34 | 0 | E2725 | DIRECTOR MAESTRO DE TELESECUNDARIA FORANEO. | 2 | 4 | 7A | 27,981 |
| 21 | 0 | E2725 | DIRECTOR MAESTRO DE TELESECUNDARIA FORANEO. | 2 | 5 | 7B | 35,413 |
| 11 | 0 | E2725 | DIRECTOR MAESTRO DE TELESECUNDARIA FORANEO. | 2 | 7 | 7C | 46,745 |
| 7 | 0 | E2725 | DIRECTOR MAESTRO DE TELESECUNDARIA FORANEO. | 2 | 8 | 7D | 59,834 |
| 3 | 0 | E2725 | DIRECTOR MAESTRO DE TELESECUNDARIA FORANEO. | 2 | 9 | 7E | 76,588 |
| 14 | 0 | E2725 | DIRECTOR MAESTRO DE TELESECUNDARIA FORANEO. | 3 | 3 | 7 | 30,083 |
| 6 | 0 | E2725 | DIRECTOR MAESTRO DE TELESECUNDARIA FORANEO. | 3 | 4 | 7A | 36,530 |
| 2 | 0 | E2725 | DIRECTOR MAESTRO DE TELESECUNDARIA FORANEO. | 3 | 5 | 7B | 46,233 |
| 2 | 0 | E2725 | DIRECTOR MAESTRO DE TELESECUNDARIA FORANEO. | 3 | 7 | 7C | 61,028 |
| 0 | 32610 | E2781 | HORAS DE MAESTRO DE TELESECUNDARIA FORANEO | 2 | 3 | 7 | 401 |
| 0 | 20910 | E2781 | HORAS DE MAESTRO DE TELESECUNDARIA FORANEO | 2 | 4 | 7A | 545 |
| 0 | 6420 | E2781 | HORAS DE MAESTRO DE TELESECUNDARIA FORANEO | 2 | 5 | 7B | 730 |
| 0 | 2970 | E2781 | HORAS DE MAESTRO DE TELESECUNDARIA FORANEO | 2 | 7 | 7C | 964 |
| 0 | 870 | E2781 | HORAS DE MAESTRO DE TELESECUNDARIA FORANEO | 2 | 8 | 7D | 1,233 |
| 0 | 480 | E2781 | HORAS DE MAESTRO DE TELESECUNDARIA FORANEO | 2 | 9 | 7E | 1,579 |
| 0 | 2670 | E2781 | HORAS DE MAESTRO DE TELESECUNDARIA FORANEO | 3 | 3 | 7 | 523 |
| 0 | 1680 | E2781 | HORAS DE MAESTRO DE TELESECUNDARIA FORANEO | 3 | 4 | 7A | 711 |
| 0 | 660 | E2781 | HORAS DE MAESTRO DE TELESECUNDARIA FORANEO | 3 | 5 | 7B | 953 |
| 0 | 180 | E2781 | HORAS DE MAESTRO DE TELESECUNDARIA FORANEO | 3 | 7 | 7C | 1,257 |
| 0 | 1528 | E2783 | HORAS DE ARRAIGO MAESTRO DE TELESECUNDARIA | 2 | 3 | 7 | 384 |
| 0 | 60 | E2783 | HORAS DE ARRAIGO MAESTRO DE TELESECUNDARIA | 3 | 3 | 7 | 502 |
| 0 | 528 | E2792 | HORAS DE TELESECUNDARIA PARA FORTALECIMIENTO CURRICULAR | 2 | 3 | 7 | 401 |
| 0 | 684 | E2792 | HORAS DE TELESECUNDARIA PARA FORTALECIMIENTO CURRICULAR | 2 | 4 | 7A | 545 |
| 0 | 354 | E2792 | HORAS DE TELESECUNDARIA PARA FORTALECIMIENTO CURRICULAR | 2 | 5 | 7B | 730 |
| 0 | 192 | E2792 | HORAS DE TELESECUNDARIA PARA FORTALECIMIENTO CURRICULAR | 2 | 7 | 7C | 964 |
| 0 | 108 | E2792 | HORAS DE TELESECUNDARIA PARA FORTALECIMIENTO CURRICULAR | 2 | 8 | 7D | 1,233 |

GOBIERNO DEL ESTADO DE JALISCO
PRESUPUESTO DE EGRESOS PARA EL EJERCICIO FISCAL DEL AÑO 2018
Plantilla por Plazas y Horas

| 04.- Secretaría de Educación (Subsistema Federal) | | | | | | | |
|---|-------|------------------|--|----------------|----------------|-----------------|-------------------------------------|
| Plazas | Horas | Categoría Puesto | Nomenclatura | Zona Económica | Nivel Salarial | Nivel Tabulador | Sueldo mensual bruto por plaza/hora |
| 0 | 54 | E2792 | HORAS DE TELESECUNDARIA PARA FORTALECIMIENTO CURRICULAR | 2 | 9 | 7E | 1,579 |
| 0 | 48 | E2792 | HORAS DE TELESECUNDARIA PARA FORTALECIMIENTO CURRICULAR | 3 | 3 | 7 | 523 |
| 0 | 36 | E2792 | HORAS DE TELESECUNDARIA PARA FORTALECIMIENTO CURRICULAR | 3 | 4 | 7A | 711 |
| 0 | 36 | E2792 | HORAS DE TELESECUNDARIA PARA FORTALECIMIENTO CURRICULAR | 3 | 5 | 7B | 953 |
| 6 | 0 | E2881 | MAESTRO DE EDUCACION PARA JOVENES Y ADULTOS | 2 | 3 | 7 | 7,704 |
| 0 | 1848 | E3001 | PROFESOR DE INGLES DE SECUNDARIAS | 3 | 3 | 7 | 523 |
| 26 | 0 | E7007 | PROFESOR INVESTIGADOR DE ENSEÑANZA SUPERIOR ASOCIADO "A" 1 | 2 | 3 | 7 | 6,955 |
| 2 | 0 | E7009 | PROFESOR INVESTIGADOR DE ENSEÑANZA SUPERIOR ASOCIADO "B" 1 | 2 | 3 | 7 | 7,824 |
| 1 | 0 | E7011 | PROFESOR INVESTIGADOR DE ENSEÑANZA SUPERIOR ASOCIADO "C" 1 | 2 | 3 | 7 | 8,802 |
| 1 | 0 | E7013 | PROFESOR INVESTIGADOR DE ENSEÑANZA SUPERIOR TITULAR "A" 1/ | 2 | 3 | 7 | 10,158 |
| 1 | 0 | E7015 | PROFESOR INVESTIGADOR DE ENSEÑANZA SUPERIOR TITULAR "B" 1/ | 2 | 3 | 7 | 12,007 |
| 1 | 0 | E7017 | PROFESOR INVESTIGADOR DE ENSEÑANZA SUPERIOR TITULAR "C" 1/ | 2 | 3 | 7 | 14,193 |
| 3 | 0 | E7107 | PROFR. INV. DE ENS. SUP. ASOC "A" 3/4 TIEMP. FORANEO | 2 | 3 | 7 | 10,432 |
| 1 | 0 | E7109 | PROFESOR INVESTIGADOR DE ENSEÑANZA SUPERIOR ASOCIADO "B" 3 | 2 | 3 | 7 | 11,736 |
| 9 | 0 | E7207 | PROFESOR INVESTIGADOR DE ENSEÑANZA SUPERIOR ASOCIADO "A" T | 2 | 3 | 7 | 13,909 |
| 9 | 0 | E7209 | PROFESOR INVESTIGADOR DE ENSEÑANZA SUPERIOR ASOCIADO "B" T | 2 | 3 | 7 | 15,648 |
| 14 | 0 | E7211 | PROFESOR INVESTIGADOR DE ENSEÑANZA SUPERIOR ASOCIADO "C" T | 2 | 3 | 7 | 17,603 |
| 14 | 0 | E7213 | PROFESOR INVESTIGADOR DE ENSEÑANZA SUPERIOR TITULAR "A" TI | 2 | 3 | 7 | 20,316 |
| 16 | 0 | E7215 | PROFESOR INVESTIGADOR DE ENSEÑANZA SUPERIOR TITULAR "B" TI | 2 | 3 | 7 | 24,014 |
| 47 | 0 | E7217 | PROFESOR INVESTIGADOR DE ENSEÑANZA SUPERIOR TITULAR "C" TI | 2 | 3 | 7 | 28,387 |
| 1 | 0 | E7245 | TECNICO DOCENTE EN NORMAL SUPERIOR O BASICA ASOCIADO "B" T | 2 | 3 | 7 | 12,960 |
| 0 | 18 | E7305 | PROFESOR INVESTIGADOR DE ENSEÑANZA SUPERIOR ASIGNATURA "B" | 2 | 3 | 7 | 387 |
| 0 | 109 | E7307 | PROFESOR DE ENSEÑANZA SUPERIOR ASIGNATURA "A" FORANEO. | 2 | 3 | 7 | 341 |
| 0 | 19 | E7309 | PROFESOR DE ENSEÑANZA SUPERIOR ASIGNATURA "B" FORANEO. | 2 | 3 | 7 | 387 |
| 2 | 0 | E7607 | PROFESOR ASOCIADO "A" (E.S.) DE CAPACI- TACION Y MEJORAMIENT | 2 | 3 | 7 | 6,955 |
| 1 | 0 | E7609 | ASOCIADO B (E.S.) CENTRO DE CAPACITACION Y MEJORAMIENTO | 2 | 3 | 7 | 7,824 |
| 1 | 0 | E7615 | PROFESOR TITULAR "B" (E.S.) DE CAPACI- TACION Y MEJORAMIENTO | 2 | 3 | 7 | 12,007 |
| 1 | 0 | E7637 | TECNICO DOCENTE ASOCIADO "A" (E.S.) DE CAPACITACION Y MEJORA | 2 | 3 | 7 | 5,864 |
| 1 | 0 | E7707 | PROFESOR ASOCIADO "A" (E.S.) DE CAPACI- TACION Y MEJORAMIENT | 2 | 3 | 7 | 10,432 |
| 1 | 0 | E7709 | PROFESOR ASOCIADO "B" (E.S.) DE CAPACI- TACION Y MEJORAMIENT | 2 | 3 | 7 | 11,736 |
| 2 | 0 | E7807 | PROFR. ASOC. "A" DE CAP Y MEJ PROF DEL MAG TIEMPO COMP | 2 | 3 | 7 | 13,909 |
| 3 | 0 | E7809 | PROFESOR ASOCIADO "B" (E.S.) DE CAPACI- TACION Y MEJORAMIENT | 2 | 3 | 7 | 15,648 |
| 6 | 0 | E7811 | PROFESOR ASOCIADO "C" (E.S.) DE CAPACI- TACION Y MEJORAMIENT | 2 | 3 | 7 | 17,603 |
| 6 | 0 | E7813 | PROFESOR TITULAR "A" (E.S.) DE CAPACI- TACION Y MEJORAMIENTO | 2 | 3 | 7 | 20,316 |
| 12 | 0 | E7815 | PROFESOR TITULAR "B" (E.S.) DE CAPACI- TACION Y MEJORAMIENTO | 2 | 3 | 7 | 24,014 |

GOBIERNO DEL ESTADO DE JALISCO
PRESUPUESTO DE EGRESOS PARA EL EJERCICIO FISCAL DEL AÑO 2018
Plantilla por Plazas y Horas

| 04.- Secretaría de Educación (Subsistema Federal) | | | | | | | |
|---|-------|------------------|---|----------------|----------------|-----------------|-------------------------------------|
| Plazas | Horas | Categoría Puesto | Nomenclatura | Zona Económica | Nivel Salarial | Nivel Tabulador | Sueldo mensual bruto por plaza/hora |
| 16 | 0 | E7817 | PROFESOR TITULAR "C" (E.S.) DE CAPACITACION Y MEJORAMIENTO | 2 | 3 | 7 | 28,387 |
| 0 | 66 | E7903 | PROFESOR ASIGNATURA "A" (E.S.) DE CAPACITACION Y MEJORAMIENTO | 2 | 3 | 7 | 341 |
| 0 | 19 | E7905 | PROFESOR ASIGNATURA "B" (E.S.) DE CAPACITACION Y MEJORAMIENTO | 2 | 3 | 7 | 387 |
| 0 | 25 | E7907 | TECNICO DOCENTE ASIGNATURA "A" (ES) DE CAPACITACION Y MEJOR | 2 | 3 | 7 | 253 |
| 22 | 0 | E9007 | PROFESOR ASOCIADO "A" 1/2 T | 2 | 3 | 7 | 6,955 |
| 7 | 0 | E9009 | PROFESOR ASOCIADO "B" 1/2 T | 2 | 3 | 7 | 7,824 |
| 10 | 0 | E9011 | PROFESOR ASOCIADO "C" 1/2 T | 2 | 3 | 7 | 8,802 |
| 9 | 0 | E9013 | PROFESOR DE TITULAR "A" 1/2 T | 2 | 3 | 7 | 10,158 |
| 6 | 0 | E9015 | PROFESOR TITULAR "B" 1/2 T | 2 | 3 | 7 | 12,007 |
| 6 | 0 | E9017 | PROFESOR TITULAR "C" 1/2 T | 2 | 3 | 7 | 14,193 |
| 23 | 0 | E9207 | PROFESOR ASOCIADO "A" T/C | 2 | 3 | 7 | 13,909 |
| 3 | 0 | E9209 | PROFESOR ASOCIADO "B" T/C | 2 | 3 | 7 | 15,648 |
| 12 | 0 | E9211 | PROFESOR ASOCIADO "C" T/C | 2 | 3 | 7 | 17,603 |
| 1 | 0 | E9213 | PROFESOR TITULAR "A" T/C | 2 | 3 | 7 | 20,316 |
| 5 | 0 | E9215 | PROFESOR TITULAR "B" T/C | 2 | 3 | 7 | 24,014 |
| 33 | 0 | E9217 | PROFESOR TITULAR "C" T/C | 2 | 3 | 7 | 28,387 |
| 0 | 122 | E9303 | PROFESOR ASIGNATURA "A" | 2 | 3 | 7 | 341 |
| 0 | 1016 | E9305 | PROFESOR DE ASIGNATURA "B" | 2 | 3 | 7 | 387 |
| 1883 | 0 | A01803 | ADMINISTRATIVO ESPECIALIZADO | 2 | 3 | 7 | 6,387 |
| 105 | 0 | A01803 | ADMINISTRATIVO ESPECIALIZADO | 3 | 3 | 7 | 7,418 |
| 76 | 0 | A01805 | AUXILIAR DE ADMINISTRADOR | 2 | 3 | 7 | 6,387 |
| 5 | 0 | A01805 | AUXILIAR DE ADMINISTRADOR | 3 | 3 | 7 | 7,418 |
| 318 | 0 | A01806 | ANALISTA ADMINISTRATIVO | 2 | 3 | 7 | 7,740 |
| 6 | 0 | A01806 | ANALISTA ADMINISTRATIVO | 3 | 3 | 7 | 8,600 |
| 196 | 0 | A01807 | JEFE DE OFICINA | 2 | 3 | 7 | 8,101 |
| 10 | 0 | A01807 | JEFE DE OFICINA | 3 | 3 | 7 | 8,742 |
| 443 | 0 | A01820 | AYUDANTE ADMINISTRATIVO | 2 | 3 | 7 | 6,387 |
| 20 | 0 | A01820 | AYUDANTE ADMINISTRATIVO | 3 | 3 | 7 | 7,418 |
| 354 | 0 | A03803 | SECRETARIA DE APOYO | 2 | 3 | 7 | 6,673 |
| 25 | 0 | A03803 | SECRETARIA DE APOYO | 3 | 3 | 7 | 7,696 |
| 47 | 0 | A03804 | SECRETARIA "C" | 2 | 3 | 7 | 7,309 |
| 4 | 0 | A03805 | SECRETARIA EJECUTIVA "H" | 2 | 3 | 7 | 7,967 |
| 4 | 0 | A03806 | SECRETARIA EJECUTIVA "G" | 2 | 3 | 7 | 7,967 |
| 1 | 0 | A03807 | SECRETARIA EJECUTIVA "F" | 2 | 3 | 7 | 7,507 |
| 4 | 0 | A03808 | SECRETARIA EJECUTIVA "E" | 2 | 3 | 7 | 7,309 |
| 3 | 0 | A03820 | ANALISTA ESPECIALIZADO | 2 | 3 | 7 | 7,740 |
| 2 | 0 | C01806 | EDITOR | 2 | 3 | 7 | 7,309 |
| 1 | 0 | C02802 | OPERADOR DE EQUIPO DE COMUNICACIONES | 2 | 3 | 7 | 6,387 |
| 13 | 0 | P01801 | ABOGADO | 2 | 3 | 7 | 8,101 |
| 1 | 0 | P01801 | ABOGADO | 3 | 3 | 7 | 8,742 |
| 7 | 0 | P02802 | MEDICO | 2 | 3 | 7 | 8,101 |
| 3 | 0 | P04803 | PSICOLOGO | 2 | 3 | 7 | 8,101 |
| 1 | 0 | P04803 | PSICOLOGO | 3 | 3 | 7 | 8,742 |
| 295 | 0 | S01803 | OFICIAL DE SERVICIOS Y MANTENIMIENTO | 2 | 3 | 7 | 6,387 |
| 13 | 0 | S01803 | OFICIAL DE SERVICIOS Y MANTENIMIENTO | 3 | 3 | 7 | 7,418 |
| 3366 | 0 | S01807 | ASISTENTE DE SERVICIOS EN PLANTEL | 2 | 3 | 7 | 6,387 |
| 229 | 0 | S01807 | ASISTENTE DE SERVICIOS EN PLANTEL | 3 | 3 | 7 | 7,418 |
| 252 | 0 | S01808 | ASISTENTE DE SERVICIOS Y MANTENIMIENTO | 2 | 3 | 7 | 6,387 |
| 16 | 0 | S01808 | ASISTENTE DE SERVICIOS Y MANTENIMIENTO | 3 | 3 | 7 | 7,418 |

GOBIERNO DEL ESTADO DE JALISCO
PRESUPUESTO DE EGRESOS PARA EL EJERCICIO FISCAL DEL AÑO 2018
Plantilla por Plazas y Horas

| 04.- Secretaría de Educación (Subsistema Federal) | | | | | | | |
|---|-------|------------------|--|----------------|----------------|-----------------|-------------------------------------|
| Plazas | Horas | Categoría Puesto | Nomenclatura | Zona Económica | Nivel Salarial | Nivel Tabulador | Sueldo mensual bruto por plaza/hora |
| 889 | 0 | S01812 | AUXILIAR DE SERVICIOS Y MANTENIMIENTO EN PLANTEL | 2 | 3 | 7 | 6,387 |
| 69 | 0 | S01812 | AUXILIAR DE SERVICIOS Y MANTENIMIENTO EN PLANTEL | 3 | 3 | 7 | 7,418 |
| 1 | 0 | S01813 | AUXILIAR DE SERVICIOS Y MANTENIMIENTO EN PLANTEL | 2 | 3 | 7 | 6,387 |
| 30 | 0 | S02804 | COCINERA | 2 | 3 | 7 | 6,969 |
| 2 | 0 | S02804 | COCINERA | 3 | 3 | 7 | 7,984 |
| 5 | 0 | S02805 | ECONOMO (PARA USO EXCLUSIVO DE PLANTELES) | 2 | 3 | 7 | 7,100 |
| 26 | 0 | S02810 | ASISTENTE DE COCINA | 2 | 3 | 7 | 6,641 |
| 1 | 0 | S02810 | ASISTENTE DE COCINA | 3 | 3 | 7 | 7,659 |
| 12 | 0 | S03802 | CHOFER | 2 | 3 | 7 | 6,969 |
| 1 | 0 | S05805 | TECNICO MEDIO EN IMPRENTA | 2 | 3 | 7 | 6,673 |
| 2 | 0 | S08802 | OFICIAL DE MANTENIMIENTO MECANICO | 2 | 3 | 7 | 7,134 |
| 178 | 0 | T03803 | TECNICO MEDIO | 2 | 3 | 7 | 7,274 |
| 8 | 0 | T03803 | TECNICO MEDIO | 3 | 3 | 7 | 8,209 |
| 64 | 0 | T03804 | ESPECIALISTA TECNICO | 2 | 3 | 7 | 7,967 |
| 8 | 0 | T03810 | TECNICO DE APOYO | 2 | 3 | 7 | 6,969 |
| 1 | 0 | T03810 | TECNICO DE APOYO | 3 | 3 | 7 | 7,984 |
| 60 | 0 | T03812 | TECNICO SUPERIOR | 2 | 3 | 7 | 8,101 |
| 2 | 0 | T03812 | TECNICO SUPERIOR | 3 | 3 | 7 | 8,742 |
| 1 | 0 | T03813 | TECNICO SUPERIOR "A" | 2 | 3 | 7 | 8,101 |
| 72 | 0 | T05808 | TECNICO BIBLIOTECARIO | 2 | 3 | 7 | 6,969 |
| 6 | 0 | T05808 | TECNICO BIBLIOTECARIO | 3 | 3 | 7 | 7,984 |
| 10 | 0 | T06803 | COORDINADOR DE TECNICOS EN COMPUTACION | 2 | 3 | 7 | 7,507 |
| 11 | 0 | T06806 | OPERADOR DE EQUIPO | 2 | 3 | 7 | 6,673 |
| 2 | 0 | T08803 | DIBUJANTE | 2 | 3 | 7 | 7,134 |
| 4 | 0 | T09802 | ENFERMERA | 2 | 3 | 7 | 6,935 |
| 4 | 0 | T09803 | ENFERMERA ESPECIALIZADA | 2 | 3 | 7 | 7,507 |
| 1 | 0 | T09803 | ENFERMERA ESPECIALIZADA | 3 | 3 | 7 | 8,404 |
| 1 | 0 | T14805 | PUERICULTOR (PARA USO EXCLUSIVO DE PLANTELES) | 2 | 3 | 7 | 7,134 |
| 16 | 0 | T14807 | NINERA ESPECIALIZADA | 2 | 3 | 7 | 7,309 |
| 2 | 0 | T18804 | ASISTENTE ESPECIALIZADO DE SERVICIO NAVAL | 3 | 3 | 7 | 7,696 |
| 1 | 0 | T18817 | ESPECIALISTA DE SERVICIO NAVAL | 3 | 3 | 7 | 8,121 |
| 2 | 0 | T22828 | OFICIAL TECNICO EN RADIO Y TELEVISION | 2 | 3 | 7 | 6,969 |
| 40 | 0 | T26803 | TRABAJADORA SOCIAL | 2 | 3 | 7 | 7,134 |
| 7 | 0 | T26803 | TRABAJADORA SOCIAL | 3 | 3 | 7 | 8,121 |
| 1 | 0 | CF04805 | SECRETARIA EJECUTIVA "D" | 2 | 3 | 7 | 6,969 |
| 1 | 0 | CF04807 | SECRETARIA EJECUTIVA "B" | 2 | 3 | 7 | 7,740 |
| 1 | 0 | CF04808 | SECRETARIA EJECUTIVA "A" | 2 | 3 | 7 | 7,967 |
| 6 | 0 | CF06001 | TECNICO ESPECIALISTA NIVEL 6 | 2 | 3 | 7 | 10,741 |
| 10 | 0 | CF07001 | ANALISTA ADMINISTRATIVO NIVEL 7 | 2 | 3 | 7 | 11,293 |
| 9 | 0 | CF08001 | ANALISTA ESPECIALIZADO NIVEL 8 | 2 | 3 | 7 | 11,820 |
| 3 | 0 | CF09001 | ADMINISTRATIVO ESPECIALIZADO NIVEL 9 | 2 | 3 | 7 | 12,576 |
| 29 | 0 | CF10001 | ASISTENTE EJECUTIVO NIVEL 10 | 2 | 3 | 7 | 13,261 |
| 1 | 0 | CF10002 | TECNICO ESPECIALIZADO | 2 | 3 | 7 | 9,946 |
| 14 | 0 | CF11001 | ASISTENTE TECNICO NIVEL 11 | 2 | 3 | 7 | 14,124 |
| 1 | 0 | CF11001 | ASISTENTE TECNICO NIVEL 11 | 3 | 3 | 7 | 14,124 |
| 21 | 0 | CF12001 | JEFE DE DEPARTAMENTO NIVEL 12 | 2 | 3 | 7 | 14,196 |
| 1 | 0 | CF12804 | ANALISTA PROGRAMADOR "B" | 2 | 3 | 7 | 7,740 |
| 7 | 0 | CF12825 | ANALISTA DE SISTEMAS MACROCOMPUTACIONALES | 2 | 3 | 7 | 8,101 |
| 5 | 0 | CF13002 | TECNICO ESPECIALIZADO NIVEL 13 | 2 | 3 | 7 | 14,214 |
| 1 | 0 | CF13003 | TECNICO ASISTENTE NIVEL 13 JORNADA DE 30 HRS | 2 | 3 | 7 | 10,662 |
| 1 | 0 | CF21802 | ABOGADO | 2 | 3 | 7 | 7,309 |

GOBIERNO DEL ESTADO DE JALISCO
PRESUPUESTO DE EGRESOS PARA EL EJERCICIO FISCAL DEL AÑO 2018
Plantilla por Plazas y Horas

| 04.- Secretaría de Educación (Subsistema Federal) | | | | | | | |
|---|------------------|------------------|--|----------------|----------------|-----------------|-------------------------------------|
| Plazas | Horas | Categoría Puesto | Nomenclatura | Zona Económica | Nivel Salarial | Nivel Tabulador | Sueldo mensual bruto por plaza/hora |
| 1 | 0 | CF21803 | AUDITOR | 2 | 3 | 7 | 7,507 |
| 2 | 0 | CF34807 | AUXILIAR DE ADMINISTRADOR | 2 | 3 | 7 | 6,387 |
| 1 | 0 | CF34810 | ANALISTA ADMINISTRATIVO | 2 | 3 | 7 | 7,309 |
| 1 | 0 | CF34813 | JEFE DE OFICINA | 2 | 3 | 7 | 7,740 |
| 4 | 0 | CF34844 | ASISTENTE DE ALMACEN | 2 | 3 | 7 | 6,387 |
| 6 | 0 | JA01005 | JEFE DE MESA "A" | 2 | 3 | 7 | 7,108 |
| 2 | 0 | JA01024 | PREFECTO | 2 | 3 | 7 | 5,535 |
| 2 | 0 | JA01025 | PREFECTO "A" | 2 | 3 | 7 | 6,436 |
| 8 | 0 | JA01027 | AUXILIAR ADMINISTRATIVO "A" | 2 | 3 | 7 | 6,105 |
| 6 | 0 | JA04005 | ANALISTA DE SISTEMAS ADMINISTRATIVOS "A" | 2 | 3 | 7 | 8,260 |
| 2 | 0 | JA08006 | MECANOGRAFA "A" | 2 | 3 | 7 | 5,805 |
| 2 | 0 | JA08007 | TAQUIMECANOGRAFA "A" | 2 | 3 | 7 | 5,805 |
| 18 | 0 | JA08021 | SECRETARIA DE JEFE DE DEPARTAMENTO "A" | 2 | 3 | 7 | 6,769 |
| 3 | 0 | JP07539 | ANALISTA TECNICO ESPECIALIZADO | 2 | 3 | 7 | 10,032 |
| 4 | 0 | JP07541 | ANALISTA TECNICO ESPECIALIZADO "A" | 2 | 3 | 7 | 10,162 |
| 4 | 0 | JS06006 | AUXILIAR DE INTENDENCIA | 2 | 3 | 7 | 5,294 |
| 48 | 0 | JS06007 | AUXILIAR DE INTENDENCIA "A" | 2 | 3 | 7 | 5,535 |
| 2 | 0 | JS07003 | OFICIAL DE SERVICIOS ESPECIALIZADOS "A" | 2 | 3 | 7 | 7,470 |
| 27 | 0 | JS08013 | OFICIAL DE SERVICIOS "A" | 2 | 3 | 7 | 6,105 |
| 5 | 0 | JT03005 | AUXILIAR DE ANALISTA TECNICO "A" | 2 | 3 | 7 | 7,470 |
| 2 | 0 | JT05011 | AUXILIAR DE BIBLIOTECA "A" | 2 | 3 | 7 | 5,535 |
| 3 | 0 | JT07505 | TECNICO BIBLIOTECARIO "A" | 2 | 3 | 7 | 7,854 |
| 3 | 0 | KA01005 | ADMINISTRATIVO ESPECIALIZADO | 2 | 3 | 7 | 6,769 |
| 7 | 0 | KA01006 | ADMINISTRATIVO ESPECIALIZADO "A" | 2 | 3 | 7 | 7,854 |
| 3 | 0 | KA01027 | AUXILIAR ADMINISTRATIVO "A" | 2 | 3 | 7 | 5,805 |
| 2 | 0 | KA08006 | SECRETARIA EJECUTIVA | 2 | 3 | 7 | 7,854 |
| 7 | 0 | KA08008 | SECRETARIA EJECUTIVA "A" | 2 | 3 | 7 | 9,348 |
| 1 | 0 | KA08025 | SECRETARIA | 2 | 3 | 7 | 7,108 |
| 7 | 0 | KA08026 | SECRETARIA "A" | 2 | 3 | 7 | 8,260 |
| 5 | 0 | KF34018 | COORDINADOR DEPARTAMENTAL | 2 | 3 | 7 | 10,162 |
| 1 | 0 | KP01002 | ANALISTA ESPECIALIZADO | 2 | 3 | 7 | 8,710 |
| 5 | 0 | KP01004 | ANALISTA ESPECIALIZADO "A" | 2 | 3 | 7 | 9,554 |
| 1 | 0 | KP05006 | CONTADOR "A" DE LA U.P.N | 2 | 3 | 7 | 10,162 |
| 1 | 0 | KP05010 | AUXILIAR DE CONTABILIDAD | 2 | 3 | 7 | 7,108 |
| 2 | 0 | KP05011 | AUXILIAR DE CONTABILIDAD "A" DE LA U.P.N | 2 | 3 | 7 | 8,260 |
| 12 | 0 | KS06003 | INTENDENTE "A" | 2 | 3 | 7 | 6,105 |
| 16 | 0 | KS14013 | GUARDIAN "A" | 2 | 3 | 7 | 6,769 |
| 10 | 0 | KT05012 | TECNICO BIBLIOTECARIO ESPECIALIZADO "A" | 2 | 3 | 7 | 9,348 |
| 2 | 0 | MA01003 | JEFE DE OFICINA "A" | 2 | 3 | 7 | 10,032 |
| 5 | 0 | MA01027 | AUXILIAR ADMINISTRATIVO "A" | 2 | 3 | 7 | 6,105 |
| 2 | 0 | MA08017 | SECRETARIA DE DIRECTOR DE PLANTEL "A" | 2 | 3 | 7 | 7,854 |
| 1 | 0 | MA08021 | SECRETARIA DE JEFE DE DEPARTAMENTO "A" | 2 | 3 | 7 | 6,769 |
| 2 | 0 | MS05017 | OPERADOR DE MAQUINAS DE REPRODUCCION "A" | 2 | 3 | 7 | 6,769 |
| 2 | 0 | MS06007 | AUXILIAR DE INTENDENCIA "A" | 2 | 3 | 7 | 5,535 |
| 1 | 0 | MS07003 | OFICIAL DE SERVICIOS ESPECIALIZADOS "A" | 2 | 3 | 7 | 7,470 |
| 44,577 | 392,625.5 | | | | | | |

GOBIERNO DEL ESTADO DE JALISCO
 PRESUPUESTO DE EGRESOS PARA EL EJERCICIO FISCAL DEL AÑO 2018
 Plantilla de Personal por Jornada y por Nivel

| Plazas | Jornada | Nivel | Tipo | Sueldo Mensual Bruto |
|---|---------|-------|------|----------------------|
| 05.- SECRETARÍA DE SALUD JALISCO | | | | |
| Base | | | | |
| 4 | 40 | 1 | B | 7,731 |
| 3 | 40 | 2 | B | 7,784 |
| 2 | 40 | 3 | B | 7,834 |
| 5 | 40 | 4 | B | 7,864 |
| 5 | 40 | 5 | B | 7,894 |
| 20 | 40 | 6 | B | 7,919 |
| 26 | 40 | 7 | B | 7,969 |
| 11 | 40 | 8 | B | 8,282 |
| 17 | 40 | 9 | B | 8,416 |
| 30 | 40 | 10 | B | 9,639 |
| 8 | 40 | 11 | B | 9,996 |
| 1 | 40 | 12 | B | 10,987 |
| 39 | 40 | 13 | B | 13,475 |
| 16 | 40 | 15 | B | 15,584 |
| 1 | 40 | 19 | B | 17,900 |
| 188 | | | | |
| Confianza | | | | |
| 1 | 40 | 4 | C | 11,522 |
| 4 | 40 | 12 | C | 16,102 |
| 8 | 40 | 14 | C | 19,239 |
| 16 | 40 | 15 | C | 21,675 |
| 2 | 40 | 16 | C | 24,638 |
| 15 | 40 | 18 | C | 30,410 |
| 1 | 40 | 19 | C | 33,687 |
| 2 | 40 | 21 | C | 41,315 |
| 3 | 40 | 22 | C | 45,490 |
| 1 | 40 | 32 | C | 132,526 |
| 53 | | | | |
| Total | | | | |
| 241 | | | | |

GOBIERNO DEL ESTADO DE JALISCO
PRESUPUESTO DE EGRESOS PARA EL EJERCICIO FISCAL DEL AÑO 2018
Plantilla de Personal por Jornada y por Nivel

| Plazas | Jornada | Nivel | Tipo | Sueldo Mensual Bruto |
|--|---------|-------|------|----------------------|
| 06.- SECRETARÍA DE INFRAESTRUCTURA Y OBRA PÚBLICA | | | | |
| Base | | | | |
| 8 | 30 | 1 | B | 7,705 |
| 3 | 30 | 3 | B | 8,346 |
| 27 | 30 | 4 | B | 8,642 |
| 10 | 30 | 5 | B | 8,783 |
| 3 | 30 | 6 | B | 9,330 |
| 20 | 30 | 7 | B | 9,722 |
| 6 | 40 | 1 | B | 10,271 |
| 17 | 40 | 2 | B | 10,671 |
| 45 | 40 | 3 | B | 11,125 |
| 73 | 40 | 4 | B | 11,522 |
| 9 | 40 | 5 | B | 11,708 |
| 19 | 40 | 6 | B | 12,439 |
| 27 | 40 | 7 | B | 12,962 |
| 41 | 40 | 9 | B | 14,155 |
| 5 | 40 | 10 | B | 14,617 |
| 1 | 40 | 11 | B | 15,405 |
| 2 | 40 | 13 | B | 17,636 |
| 316 | | | | |
| Confianza | | | | |
| 1 | 30 | 8 | C | 10,083 |
| 6 | 30 | 9 | C | 10,619 |
| 1 | 30 | 10 | C | 10,962 |
| 5 | 30 | 11 | C | 11,554 |
| 1 | 30 | 12 | C | 12,078 |
| 5 | 40 | 6 | C | 12,439 |
| 2 | 40 | 7 | C | 12,962 |
| 5 | 40 | 8 | C | 13,442 |
| 34 | 40 | 9 | C | 14,155 |
| 5 | 40 | 10 | C | 14,617 |
| 93 | 40 | 11 | C | 15,405 |
| 29 | 40 | 12 | C | 16,102 |
| 11 | 40 | 13 | C | 17,636 |
| 7 | 40 | 14 | C | 19,239 |
| 5 | 40 | 15 | C | 21,675 |
| 6 | 40 | 16 | C | 24,638 |
| 21 | 40 | 18 | C | 30,410 |
| 7 | 40 | 19 | C | 33,687 |
| 9 | 40 | 20 | C | 37,358 |
| 2 | 40 | 24 | C | 56,094 |
| 6 | 40 | 25 | C | 62,664 |
| 2 | 40 | 26 | C | 70,017 |
| 1 | 40 | | C | 132,526 |
| 264 | | | | |
| Total | | | | |
| 580 | | | | |

GOBIERNO DEL ESTADO DE JALISCO
PRESUPUESTO DE EGRESOS PARA EL EJERCICIO FISCAL DEL AÑO 2018
Plantilla de Personal por Jornada y por Nivel

| Plazas | Jornada | Nivel | Tipo | Sueldo Mensual Bruto |
|--|---------|-------|------|----------------------|
| 07.- SECRETARÍA DE DESARROLLO ECONÓMICO | | | | |
| Base | | | | |
| 1 | 30 | 4 | B | 8,642 |
| 4 | 30 | 8 | B | 10,083 |
| 2 | 40 | 1 | B | 10,271 |
| 3 | 40 | 4 | B | 11,522 |
| 1 | 40 | 5 | B | 11,708 |
| 7 | 40 | 7 | B | 12,962 |
| 4 | 40 | 8 | B | 13,442 |
| 9 | 40 | 9 | B | 14,155 |
| 7 | 40 | 10 | B | 14,617 |
| 13 | 40 | 11 | B | 15,405 |
| 1 | 40 | 12 | B | 16,102 |
| 52 | | | | |
| Confianza | | | | |
| 1 | 40 | 8 | C | 13,442 |
| 1 | 40 | 10 | C | 14,617 |
| 6 | 40 | 11 | C | 15,405 |
| 17 | 40 | 12 | C | 16,102 |
| 11 | 40 | 13 | C | 17,636 |
| 5 | 40 | 14 | C | 19,239 |
| 2 | 40 | 15 | C | 21,675 |
| 1 | 40 | 16 | C | 24,638 |
| 3 | 40 | 17 | C | 27,098 |
| 16 | 40 | 18 | C | 30,410 |
| 7 | 40 | 19 | C | 33,687 |
| 6 | 40 | 20 | C | 37,358 |
| 4 | 40 | 21 | C | 41,315 |
| 1 | 40 | 24 | C | 56,094 |
| 1 | 40 | 25 | C | 59,516 |
| 8 | 40 | 25 | C | 62,664 |
| 1 | 40 | 26 | C | 69,283 |
| 1 | 40 | 32 | C | 132,526 |
| 92 | | | | |
| Total | | | | |
| 144 | | | | |

GOBIERNO DEL ESTADO DE JALISCO
PRESUPUESTO DE EGRESOS PARA EL EJERCICIO FISCAL DEL AÑO 2018
Plantilla de Personal por Jornada y por Nivel

| Plazas | Jornada | Nivel | Tipo | Sueldo Mensual Bruto |
|-----------------------------------|---------|-------|------|----------------------|
| 08.- SECRETARÍA DE TURISMO | | | | |
| Base | | | | |
| 1 | 40 | 2 | B | 10,671 |
| 1 | 40 | 3 | B | 11,125 |
| 5 | 40 | 4 | B | 11,522 |
| 4 | 40 | 7 | B | 12,962 |
| 12 | 40 | 8 | B | 13,442 |
| 16 | 40 | 9 | B | 14,155 |
| 11 | 40 | 10 | B | 14,617 |
| 1 | 40 | 14 | B | 19,239 |
| 51 | | | | |
| Confianza | | | | |
| 2 | 40 | 7 | C | 12,962 |
| 7 | 40 | 9 | C | 14,155 |
| 3 | 40 | 10 | C | 14,617 |
| 16 | 40 | 11 | C | 15,405 |
| 11 | 40 | 12 | C | 16,102 |
| 8 | 40 | 13 | C | 17,636 |
| 2 | 40 | 14 | C | 19,239 |
| 5 | 40 | 15 | C | 21,675 |
| 3 | 40 | 16 | C | 24,638 |
| 2 | 40 | 17 | C | 27,098 |
| 2 | 40 | 18 | C | 30,410 |
| 4 | 40 | 19 | C | 33,687 |
| 1 | 40 | 20 | C | 37,358 |
| 6 | 40 | 21 | C | 41,315 |
| 1 | 40 | 24 | C | 56,094 |
| 3 | 40 | 25 | C | 62,664 |
| 1 | 40 | 32 | C | 132,526 |
| 77 | | | | |
| Total | | | | |
| 128 | | | | |

GOBIERNO DEL ESTADO DE JALISCO
PRESUPUESTO DE EGRESOS PARA EL EJERCICIO FISCAL DEL AÑO 2018
Plantilla de Personal por Jornada y por Nivel

| Plazas | Jornada | Nivel | Tipo | Sueldo Mensual Bruto |
|--|---------|-------|------|----------------------|
| 09.- SECRETARÍA DE DESARROLLO RURAL | | | | |
| Base | | | | |
| 1 | 30 | 1 | B | 7,705 |
| 1 | 30 | 3 | B | 8,346 |
| 4 | 30 | 4 | B | 8,642 |
| 1 | 30 | 6 | B | 9,330 |
| 5 | 30 | 7 | B | 9,722 |
| 5 | 40 | 1 | B | 10,271 |
| 28 | 40 | 2 | B | 10,671 |
| 7 | 40 | 3 | B | 11,125 |
| 13 | 40 | 4 | B | 11,522 |
| 1 | 40 | 5 | B | 11,708 |
| 16 | 40 | 6 | B | 12,439 |
| 21 | 40 | 7 | B | 12,962 |
| 1 | 40 | 9 | B | 14,155 |
| 3 | 40 | 11 | B | 15,405 |
| 107 | | | | |
| Confianza | | | | |
| 3 | 30 | 8 | C | 10,083 |
| 2 | 30 | 9 | C | 10,619 |
| 6 | 40 | 8 | C | 13,442 |
| 11 | 40 | 9 | C | 14,155 |
| 4 | 40 | 10 | C | 14,617 |
| 34 | 40 | 11 | C | 15,405 |
| 31 | 40 | 12 | C | 16,102 |
| 28 | 40 | 13 | C | 17,636 |
| 8 | 40 | 14 | C | 19,239 |
| 1 | 40 | 15 | C | 21,675 |
| 5 | 40 | 16 | C | 24,638 |
| 17 | 40 | 18 | C | 30,410 |
| 3 | 40 | 19 | C | 33,687 |
| 3 | 40 | 20 | C | 37,358 |
| 1 | 40 | 21 | C | 41,315 |
| 4 | 40 | 24 | C | 56,094 |
| 1 | 40 | 25 | C | 59,388 |
| 4 | 40 | 25 | C | 62,664 |
| 1 | 40 | 32 | C | 132,526 |
| 167 | | | | |
| Total | | | | |
| 274 | | | | |

GOBIERNO DEL ESTADO DE JALISCO
PRESUPUESTO DE EGRESOS PARA EL EJERCICIO FISCAL DEL AÑO 2018
Plantilla de Personal por Jornada y por Nivel

| Plazas | Jornada | Nivel | Tipo | Sueldo Mensual Bruto |
|---|---------|-------|------|----------------------|
| 10.- SECRETARÍA DE MEDIO AMBIENTE Y DESARROLLO TERRITORIAL | | | | |
| Base | | | | |
| 1 | 30 | 2 | B | 8,006 |
| 9 | 30 | 3 | B | 8,346 |
| 2 | 30 | 4 | B | 8,642 |
| 2 | 30 | 6 | B | 9,330 |
| 5 | 30 | 7 | B | 9,722 |
| 2 | 40 | 1 | B | 10,271 |
| 1 | 40 | 2 | B | 10,671 |
| 1 | 40 | 3 | B | 11,125 |
| 21 | 40 | 4 | B | 11,522 |
| 5 | 40 | 5 | B | 11,708 |
| 3 | 40 | 6 | B | 12,439 |
| 16 | 40 | 7 | B | 12,962 |
| 2 | 40 | 9 | B | 14,155 |
| 3 | 40 | 10 | B | 14,617 |
| 2 | 40 | 11 | B | 15,405 |
| 1 | 40 | 14 | B | 19,239 |
| 76 | | | | |
| Confianza | | | | |
| 37 | 40 | 2 | C | 10,671 |
| 2 | 40 | 4 | C | 11,522 |
| 2 | 40 | 6 | C | 12,439 |
| 2 | 40 | 8 | C | 13,442 |
| 10 | 40 | 9 | C | 14,155 |
| 3 | 40 | 10 | C | 14,617 |
| 19 | 40 | 11 | C | 15,405 |
| 93 | 40 | 12 | C | 16,102 |
| 7 | 40 | 13 | C | 17,636 |
| 27 | 40 | 14 | C | 19,239 |
| 2 | 40 | 15 | C | 21,675 |
| 7 | 40 | 16 | C | 24,638 |
| 1 | 40 | 17 | C | 27,098 |
| 14 | 40 | 18 | C | 30,410 |
| 6 | 40 | 19 | C | 33,687 |
| 1 | 40 | 20 | C | 37,358 |
| 7 | 40 | 21 | C | 41,315 |
| 2 | 40 | 22 | C | 45,490 |
| 3 | 40 | 24 | C | 56,094 |
| 6 | 40 | 25 | C | 62,664 |
| 1 | 40 | 26 | C | 70,017 |
| 1 | 40 | 32 | C | 132,526 |
| 253 | | | | |
| Total | | | | |
| 329 | | | | |

GOBIERNO DEL ESTADO DE JALISCO
PRESUPUESTO DE EGRESOS PARA EL EJERCICIO FISCAL DEL AÑO 2018
Plantilla de Personal por Jornada y por Nivel

| Plazas | Jornada | Nivel | Tipo | Sueldo Mensual Bruto |
|---|---------|-------|------|----------------------|
| 11.- SECRETARÍA DE DESARROLLO E INTEGRACIÓN SOCIAL | | | | |
| Base | | | | |
| 6 | 30 | 4 | B | 8,642 |
| 5 | 30 | 5 | B | 8,783 |
| 4 | 30 | 6 | B | 9,330 |
| 4 | 30 | 7 | B | 9,722 |
| 4 | 30 | 8 | B | 10,083 |
| 1 | 30 | 10 | B | 10,962 |
| 3 | 40 | 3 | B | 11,125 |
| 55 | 40 | 4 | B | 11,522 |
| 2 | 40 | 5 | B | 11,708 |
| 17 | 40 | 6 | B | 12,439 |
| 29 | 40 | 7 | B | 12,962 |
| 4 | 40 | 8 | B | 13,442 |
| 7 | 40 | 9 | B | 14,155 |
| 2 | 40 | 10 | B | 14,617 |
| 13 | 40 | 11 | B | 15,405 |
| 1 | 40 | 14 | B | 19,239 |
| 157 | | | | |
| Confianza | | | | |
| 2 | 30 | 9 | C | 10,619 |
| 3 | 40 | 7 | C | 12,962 |
| 11 | 40 | 9 | C | 14,155 |
| 2 | 40 | 10 | C | 14,617 |
| 84 | 40 | 11 | C | 15,405 |
| 25 | 40 | 12 | C | 16,102 |
| 30 | 40 | 13 | C | 17,636 |
| 9 | 40 | 14 | C | 19,239 |
| 8 | 40 | 15 | C | 21,675 |
| 10 | 40 | 16 | C | 24,638 |
| 2 | 40 | 17 | C | 27,098 |
| 5 | 40 | 18 | C | 30,410 |
| 6 | 40 | 19 | C | 33,687 |
| 5 | 40 | 20 | C | 37,358 |
| 3 | 40 | 21 | C | 41,315 |
| 5 | 40 | 22 | C | 45,490 |
| 1 | 40 | 23 | C | 50,402 |
| 1 | 40 | 24 | C | 56,094 |
| 2 | 40 | 25 | C | 62,664 |
| 3 | 40 | 26 | C | 70,017 |
| 1 | 40 | 30 | C | 109,148 |
| 1 | 40 | 32 | C | 132,526 |
| 219 | | | | |
| Total | | | | |
| 376 | | | | |

GOBIERNO DEL ESTADO DE JALISCO
 PRESUPUESTO DE EGRESOS PARA EL EJERCICIO FISCAL DEL AÑO 2018
 Plantilla de Personal por Jornada y por Nivel

| Plazas | Jornada | Nivel | Tipo | Sueldo Mensual Bruto |
|--|---------|-------|------|----------------------|
| 12.- SECRETARÍA DE INNOVACIÓN, CIENCIA Y TECNOLOGÍA | | | | |
| Confianza | | | | |
| 4 | 40 | 1 | C | 10,271 |
| 5 | 40 | 4 | C | 11,522 |
| 3 | 40 | 6 | C | 12,439 |
| 1 | 40 | 7 | C | 12,962 |
| 1 | 40 | 10 | C | 14,617 |
| 13 | 40 | 11 | C | 15,405 |
| 2 | 40 | 12 | C | 16,102 |
| 3 | 40 | 14 | C | 19,239 |
| 1 | 40 | 15 | C | 21,675 |
| 2 | 40 | 16 | C | 24,638 |
| 3 | 40 | 17 | C | 27,098 |
| 10 | 40 | 18 | C | 30,410 |
| 11 | 40 | 20 | C | 37,358 |
| 1 | 40 | 21 | C | 41,315 |
| 7 | 40 | 22 | C | 45,490 |
| 1 | 40 | 23 | C | 50,402 |
| 4 | 40 | 26 | C | 70,017 |
| 1 | 40 | 32 | C | 132,526 |
| 73 | | | | |
| Total | | | | |
| 73 | | | | |

GOBIERNO DEL ESTADO DE JALISCO
PRESUPUESTO DE EGRESOS PARA EL EJERCICIO FISCAL DEL AÑO 2018
Plantilla de Personal por Jornada y por Nivel

| Plazas | Jornada | Nivel | Tipo | Sueldo Mensual Bruto |
|-----------------------------------|---------|-------|------|----------------------|
| 13.- SECRETARÍA DE CULTURA | | | | |
| Base | | | | |
| 23 | 30 | 1 | B | 7,705 |
| 7 | 30 | 2 | B | 8,006 |
| 1 | 30 | 3 | B | 8,346 |
| 237 | 30 | 4 | B | 8,642 |
| 9 | 30 | 5 | B | 8,783 |
| 154 | 30 | 6 | B | 9,330 |
| 45 | 30 | 7 | B | 9,722 |
| 16 | 30 | 8 | B | 10,083 |
| 26 | 30 | 9 | B | 10,619 |
| 14 | 30 | 10 | B | 10,962 |
| 7 | 40 | 1 | B | 10,271 |
| 2 | 40 | 2 | B | 10,671 |
| 23 | 40 | 4 | B | 11,522 |
| 13 | 40 | 5 | B | 11,708 |
| 5 | 40 | 6 | B | 12,439 |
| 51 | 40 | 7 | B | 12,962 |
| 2 | 40 | 8 | B | 13,442 |
| 6 | 40 | 9 | B | 14,155 |
| 21 | 40 | 10 | B | 14,617 |
| 4 | 40 | 11 | B | 15,405 |
| 666 | | | | |
| Confianza | | | | |
| 1 | 2 | 12 | C | 537 |
| 1 | 2 | 14 | C | 641 |
| 2 | 3 | 12 | C | 806 |
| 1 | 4 | 11 | C | 1,028 |
| 2 | 4 | 14 | C | 1,283 |
| 6 | 5 | 11 | C | 1,286 |
| 2 | 5 | 12 | C | 1,343 |
| 2 | 5 | 14 | C | 1,603 |
| 1 | 6 | 11 | C | 1,543 |
| 2 | 6 | 12 | C | 1,612 |
| 1 | 6 | 14 | C | 1,924 |
| 2 | 7 | 12 | C | 1,881 |
| 1 | 8 | 11 | C | 2,057 |
| 3 | 8 | 12 | C | 2,150 |
| 1 | 8 | 14 | C | 2,565 |
| 6 | 9 | 14 | C | 2,886 |
| 3 | 10 | 12 | C | 2,687 |
| 1 | 10 | 14 | C | 3,206 |
| 1 | 11 | 12 | C | 2,956 |
| 1 | 12 | 12 | C | 3,224 |
| 1 | 13 | 11 | C | 3,343 |
| 1 | 13 | 12 | C | 3,493 |
| 1 | 14 | 11 | C | 3,600 |
| 1 | 14 | 12 | C | 3,762 |
| 1 | 15 | 14 | C | 4,810 |
| 2 | 16 | 11 | C | 4,114 |
| 1 | 16 | 14 | C | 5,130 |
| 1 | 17 | 14 | C | 5,451 |
| 2 | 18 | 14 | C | 5,772 |
| 2 | 20 | 12 | C | 5,374 |
| 1 | 21 | 11 | C | 5,400 |
| 1 | 21 | 12 | C | 5,642 |
| 3 | 21 | 14 | C | 6,733 |
| 1 | 23 | 11 | C | 5,914 |
| 1 | 25 | 11 | C | 6,428 |
| 1 | 28 | 12 | C | 7,523 |
| 1 | 30 | 6 | C | 9,330 |
| 2 | 30 | 8 | C | 10,083 |
| 1 | 30 | 9 | C | 10,619 |
| 1 | 30 | 10 | C | 10,962 |
| 2 | 30 | 11 | C | 11,554 |

GOBIERNO DEL ESTADO DE JALISCO
 PRESUPUESTO DE EGRESOS PARA EL EJERCICIO FISCAL DEL AÑO 2018
 Plantilla de Personal por Jornada y por Nivel

| Plazas | Jornada | Nivel | Tipo | Sueldo Mensual Bruto |
|-----------------------------------|---------|-------|------|----------------------|
| 13.- SECRETARÍA DE CULTURA | | | | |
| Confianza | | | | |
| 1 | 30 | 12 | C | 12,078 |
| 2 | 30 | 14 | C | 9,619 |
| 2 | 40 | 7 | C | 12,962 |
| 1 | 40 | 8 | C | 13,442 |
| 11 | 40 | 9 | C | 14,155 |
| 2 | 40 | 10 | C | 14,617 |
| 37 | 40 | 11 | C | 15,405 |
| 13 | 40 | 12 | C | 16,102 |
| 5 | 40 | 13 | C | 17,636 |
| 5 | 40 | 14 | C | 19,239 |
| 10 | 40 | 15 | C | 21,675 |
| 2 | 40 | 16 | C | 24,638 |
| 2 | 40 | 17 | C | 27,098 |
| 16 | 40 | 18 | C | 30,410 |
| 1 | 40 | 20 | C | 37,358 |
| 1 | 40 | 24 | C | 51,161 |
| 3 | 40 | 24 | C | 56,094 |
| 1 | 40 | 32 | C | 132,526 |
| 183 | | | | |
| Total | | | | 849 |

GOBIERNO DEL ESTADO DE JALISCO
PRESUPUESTO DE EGRESOS PARA EL EJERCICIO FISCAL DEL AÑO 2018
Plantilla de Personal por Jornada y por Nivel

| Plazas | Jornada | Nivel | Tipo | Sueldo Mensual Bruto |
|---|---------|-------|------|----------------------|
| 14.- SECRETARÍA DEL TRABAJO Y PREVISIÓN SOCIAL | | | | |
| Base | | | | |
| 2 | 30 | 11 | B | 11,554 |
| 12 | 40 | 1 | B | 10,271 |
| 1 | 40 | 3 | B | 11,125 |
| 15 | 40 | 4 | B | 11,522 |
| 3 | 40 | 5 | B | 11,708 |
| 2 | 40 | 6 | B | 12,439 |
| 16 | 40 | 7 | B | 12,962 |
| 16 | 40 | 9 | B | 14,155 |
| 6 | 40 | 10 | B | 14,617 |
| 144 | 40 | 11 | B | 15,405 |
| 1 | 40 | 12 | B | 16,102 |
| 1 | 40 | 14 | B | 19,239 |
| 219 | | | | |
| Confianza | | | | |
| 1 | 30 | 11 | C | 11,554 |
| 2 | 40 | 9 | C | 14,155 |
| 25 | 40 | 10 | C | 14,617 |
| 59 | 40 | 11 | C | 15,405 |
| 8 | 40 | 12 | C | 16,102 |
| 5 | 40 | 13 | C | 17,636 |
| 85 | 40 | 14 | C | 19,239 |
| 17 | 40 | 15 | C | 21,675 |
| 164 | 40 | 16 | C | 24,638 |
| 28 | 40 | 17 | C | 27,098 |
| 4 | 40 | 18 | C | 30,410 |
| 1 | 40 | 19 | C | 33,687 |
| 7 | 40 | 20 | C | 37,358 |
| 16 | 40 | 22 | C | 45,490 |
| 1 | 40 | 23 | C | 50,402 |
| 6 | 40 | 25 | C | 62,664 |
| 1 | 40 | 32 | C | 132,526 |
| 430 | | | | |
| Total | | | | |
| 649 | | | | |

GOBIERNO DEL ESTADO DE JALISCO
PRESUPUESTO DE EGRESOS PARA EL EJERCICIO FISCAL DEL AÑO 2018
Plantilla de Personal por Jornada y por Nivel

| Plazas | Jornada | Nivel | Tipo | Sueldo Mensual Bruto |
|-------------------------------------|---------|-------|------|----------------------|
| 15.- SECRETARÍA DE MOVILIDAD | | | | |
| Base | | | | |
| 11 | 30 | 1 | B | 7,705 |
| 63 | 30 | 4 | B | 8,642 |
| 24 | 30 | 5 | B | 8,783 |
| 8 | 30 | 6 | B | 9,330 |
| 21 | 30 | 7 | B | 9,722 |
| 8 | 30 | 8 | B | 10,083 |
| 1 | 30 | 9 | B | 10,619 |
| 9 | 30 | 10 | B | 10,962 |
| 2 | 30 | 11 | B | 11,554 |
| 1 | 30 | 12 | B | 12,078 |
| 18 | 40 | 1 | B | 10,271 |
| 4 | 40 | 2 | B | 10,671 |
| 19 | 40 | 3 | B | 11,125 |
| 138 | 40 | 4 | B | 11,522 |
| 89 | 40 | 5 | B | 11,708 |
| 107 | 40 | 6 | B | 12,439 |
| 54 | 40 | 7 | B | 12,962 |
| 15 | 40 | 8 | B | 13,442 |
| 5 | 40 | 9 | B | 14,155 |
| 59 | 40 | 10 | B | 14,617 |
| 4 | 40 | 11 | B | 15,405 |
| 1 | 40 | 12 | B | 16,102 |
| 1 | 40 | 14 | B | 19,239 |
| 662 | | | | |
| Confianza | | | | |
| 3 | 30 | 7 | C | 9,722 |
| 1 | 30 | 8 | C | 10,083 |
| 4 | 30 | 9 | C | 10,619 |
| 5 | 30 | 10 | C | 10,962 |
| 5 | 30 | 11 | C | 11,554 |
| 1 | 30 | 12 | C | 12,078 |
| 1 | 40 | 5 | C | 11,708 |
| 41 | 40 | 7 | C | 12,962 |
| 1029 | 40 | 7 | C | 14,150 |
| 4 | 40 | 8 | C | 13,442 |
| 483 | 40 | 8 | C | 14,555 |
| 17 | 40 | 9 | C | 14,155 |
| 13 | 40 | 9 | C | 14,972 |
| 87 | 40 | 10 | C | 14,617 |
| 360 | 40 | 10 | C | 15,375 |
| 172 | 40 | 11 | C | 15,405 |
| 25 | 40 | 11 | C | 16,269 |
| 13 | 40 | 12 | C | 16,102 |
| 50 | 40 | 13 | C | 17,636 |
| 19 | 40 | 14 | C | 19,239 |
| 10 | 40 | 15 | C | 21,675 |
| 49 | 40 | 15 | C | 22,233 |
| 10 | 40 | 16 | C | 24,638 |
| 8 | 40 | 17 | C | 27,872 |
| 6 | 40 | 18 | C | 30,410 |
| 11 | 40 | 19 | C | 33,687 |
| 10 | 40 | 20 | C | 37,358 |
| 2 | 40 | 21 | C | 41,315 |
| 1 | 40 | 22 | C | 45,490 |
| 2 | 40 | 23 | C | 50,402 |
| 4 | 40 | 24 | C | 56,094 |
| 1 | 40 | 25 | C | 60,846 |
| 3 | 40 | 25 | C | 62,664 |
| 1 | 40 | 26 | C | 70,017 |
| 1 | 40 | 32 | C | 132,526 |
| 2452 | | | | |
| Total | | | | |
| 3114 | | | | |

GOBIERNO DEL ESTADO DE JALISCO
PRESUPUESTO DE EGRESOS PARA EL EJERCICIO FISCAL DEL AÑO 2018
Plantilla de Personal por Jornada y por Nivel

| Plazas | Jornada | Nivel | Tipo | Sueldo Mensual Bruto |
|---|---------|-------|------|----------------------|
| 16.- FISCALÍA GENERAL DEL ESTADO | | | | |
| Base | | | | |
| 18 | 30 | 1 | B | 7,705 |
| 2 | 30 | 2 | B | 8,006 |
| 8 | 30 | 3 | B | 8,346 |
| 34 | 30 | 4 | B | 8,642 |
| 7 | 30 | 5 | B | 8,783 |
| 18 | 30 | 7 | B | 9,722 |
| 4 | 30 | 9 | B | 10,619 |
| 1 | 30 | 10 | B | 10,962 |
| 110 | 40 | 1 | B | 10,271 |
| 15 | 40 | 2 | B | 10,671 |
| 34 | 40 | 3 | B | 11,125 |
| 486 | 40 | 4 | B | 11,522 |
| 118 | 40 | 5 | B | 11,708 |
| 99 | 40 | 6 | B | 12,439 |
| 128 | 40 | 7 | B | 12,962 |
| 79 | 40 | 8 | B | 13,442 |
| 10 | 40 | 9 | B | 14,155 |
| 330 | 40 | 9 | B | 14,972 |
| 17 | 40 | 10 | B | 14,617 |
| 10 | 40 | 11 | B | 15,405 |
| 1 | 40 | 15 | B | 21,675 |
| 1529 | | | | |
| Confianza | | | | |
| 3 | 30 | 9 | C | 10,619 |
| 7 | 30 | 11 | C | 11,554 |
| 1 | 30 | 12 | C | 12,078 |
| 1 | 30 | 13 | C | 13,559 |
| 40 | 40 | 4 | C | 11,522 |
| 16 | 40 | 6 | C | 12,439 |
| 10 | 40 | 7 | C | 12,962 |
| 2223 | 40 | 7 | C | 14,150 |
| 65 | 40 | 8 | C | 13,442 |
| 2179 | 40 | 8 | C | 14,555 |
| 93 | 40 | 9 | C | 14,155 |
| 581 | 40 | 9 | C | 14,972 |
| 109 | 40 | 10 | C | 14,617 |
| 51 | 40 | 10 | C | 15,375 |
| 721 | 40 | 11 | C | 15,405 |
| 268 | 40 | 11 | C | 16,269 |
| 131 | 40 | 12 | C | 16,102 |
| 705 | 40 | 12 | C | 16,868 |
| 83 | 40 | 13 | C | 17,636 |
| 1329 | 40 | 13 | C | 18,077 |
| 68 | 40 | 14 | C | 19,239 |
| 22 | 40 | 14 | C | 19,539 |
| 73 | 40 | 15 | C | 21,675 |
| 439 | 40 | 15 | C | 22,233 |
| 19 | 40 | 16 | C | 24,638 |
| 192 | 40 | 16 | C | 24,858 |
| 9 | 40 | 17 | C | 27,098 |
| 44 | 40 | 17 | C | 27,872 |
| 18 | 40 | 18 | C | 30,410 |
| 31 | 40 | 18 | C | 31,406 |
| 30 | 40 | 19 | C | 33,687 |
| 31 | 40 | 19 | C | 34,578 |
| 18 | 40 | 20 | C | 37,358 |
| 11 | 40 | 21 | C | 41,315 |
| 13 | 40 | 22 | C | 45,490 |
| 10 | 40 | 23 | C | 50,402 |
| 49 | 40 | 24 | C | 56,094 |
| 9 | 40 | 25 | C | 62,664 |
| 5 | 40 | 26 | C | 70,017 |
| 2 | 40 | 27 | C | 78,235 |

GOBIERNO DEL ESTADO DE JALISCO
PRESUPUESTO DE EGRESOS PARA EL EJERCICIO FISCAL DEL AÑO 2018
Plantilla de Personal por Jornada y por Nivel

| Plazas | Jornada | Nivel | Tipo | Sueldo Mensual Bruto |
|---|---------|-------|------|----------------------|
| 16.- FISCALÍA GENERAL DEL ESTADO | | | | |
| Confianza | | | | |
| 6 | 40 | 28 | C | 88,435 |
| 2 | 40 | 29 | C | 101,505 |
| 2 | 40 | 30 | C | 109,148 |
| 3 | 40 | 31 | C | 124,828 |
| 2 | 40 | 33 | C | 155,103 |
| 9724 | | | | |
| Total | | | | 11253 |

GOBIERNO DEL ESTADO DE JALISCO
PRESUPUESTO DE EGRESOS PARA EL EJERCICIO FISCAL DEL AÑO 2018
Plantilla de Personal por Jornada y por Nivel

| Plazas | Jornada | Nivel | Tipo | Sueldo Mensual Bruto |
|---------------------------------|---------|-------|------|----------------------|
| 17.- PROCURADURIA SOCIAL | | | | |
| Base | | | | |
| 1 | 30 | 4 | B | 8,642 |
| 1 | 30 | 7 | B | 9,722 |
| 22 | 30 | 9 | B | 10,619 |
| 8 | 40 | 7 | B | 12,962 |
| 46 | 40 | 9 | B | 14,155 |
| 1 | 40 | 11 | B | 15,405 |
| 79 | | | | |
| Confianza | | | | |
| 2 | 30 | 12 | C | 12,078 |
| 3 | 40 | 7 | C | 12,962 |
| 1 | 40 | 8 | C | 13,442 |
| 4 | 40 | 9 | C | 14,155 |
| 1 | 40 | 10 | C | 14,617 |
| 16 | 40 | 11 | C | 15,405 |
| 1 | 40 | 12 | C | 16,102 |
| 147 | 40 | 13 | C | 17,636 |
| 1 | 40 | 14 | C | 19,239 |
| 43 | 40 | 15 | C | 21,675 |
| 2 | 40 | 17 | C | 27,098 |
| 16 | 40 | 18 | C | 30,410 |
| 1 | 40 | 19 | C | 33,687 |
| 1 | 40 | 20 | C | 37,358 |
| 1 | 40 | 24 | C | 56,094 |
| 2 | 40 | 25 | C | 62,664 |
| 3 | 40 | 27 | C | 78,235 |
| 1 | 40 | 32 | C | 132,526 |
| 246 | | | | |
| Total | | | | 325 |

GOBIERNO DEL ESTADO DE JALISCO
 PRESUPUESTO DE EGRESOS PARA EL EJERCICIO FISCAL DEL AÑO 2018
 Plantilla de Personal por Jornada y por Nivel

| Plazas | Jornada | Nivel | Tipo | Sueldo Mensual Bruto |
|---|---------|-------|------|----------------------|
| 18.- CONTRALORÍA DEL ESTADO DE JALISCO | | | | |
| Base | | | | |
| 4 | 40 | 1 | B | 10,271 |
| 1 | 40 | 3 | B | 11,125 |
| 13 | 40 | 4 | B | 11,522 |
| 2 | 40 | 5 | B | 11,708 |
| 2 | 40 | 6 | B | 12,439 |
| 15 | 40 | 7 | B | 12,962 |
| 1 | 40 | 10 | B | 14,617 |
| 1 | 40 | 11 | B | 15,405 |
| 39 | | | | |
| Confianza | | | | |
| 1 | 40 | 3 | C | 11,125 |
| 1 | 40 | 4 | C | 11,522 |
| 2 | 40 | 8 | C | 13,442 |
| 10 | 40 | 9 | C | 14,155 |
| 145 | 40 | 11 | C | 15,405 |
| 36 | 40 | 12 | C | 16,102 |
| 11 | 40 | 13 | C | 17,636 |
| 17 | 40 | 14 | C | 19,239 |
| 3 | 40 | 15 | C | 21,675 |
| 1 | 40 | 16 | C | 24,638 |
| 1 | 40 | 17 | C | 27,098 |
| 1 | 40 | 18 | C | 30,410 |
| 2 | 40 | 19 | C | 33,687 |
| 16 | 40 | 20 | C | 37,358 |
| 1 | 40 | 22 | C | 45,490 |
| 1 | 40 | 25 | C | 60,121 |
| 6 | 40 | 25 | C | 62,664 |
| 1 | 40 | 32 | C | 132,526 |
| 256 | | | | |
| Total | | | | |
| 295 | | | | |

GOBIERNO DEL ESTADO DE JALISCO
PRESUPUESTO DE EGRESOS PARA EL EJERCICIO FISCAL DEL AÑO 2018
Plantilla de Personal por Jornada y por Nivel

| Plazas | Jornada | Nivel | Tipo | Sueldo Mensual Bruto |
|---|---------|-------|------|----------------------|
| 19.- UNIDADES ADMINISTRATIVAS DE APOYO | | | | |
| Confianza | | | | |
| 7 | 40 | 1 | C | 10,271 |
| 6 | 40 | 3 | C | 11,125 |
| 8 | 40 | 6 | C | 12,439 |
| 22 | 40 | 7 | C | 12,962 |
| 5 | 40 | 8 | C | 13,442 |
| 12 | 40 | 9 | C | 14,155 |
| 4 | 40 | 10 | C | 14,617 |
| 35 | 40 | 11 | C | 15,405 |
| 5 | 40 | 12 | C | 16,102 |
| 7 | 40 | 13 | C | 17,636 |
| 10 | 40 | 14 | C | 19,239 |
| 8 | 40 | 15 | C | 21,675 |
| 13 | 40 | 16 | C | 24,638 |
| 3 | 40 | 17 | C | 27,098 |
| 5 | 40 | 18 | C | 30,410 |
| 6 | 40 | 19 | C | 33,687 |
| 10 | 40 | 20 | C | 37,358 |
| 7 | 40 | 21 | C | 41,315 |
| 3 | 40 | 22 | C | 45,490 |
| 3 | 40 | 23 | C | 50,402 |
| 7 | 40 | 24 | C | 56,094 |
| 9 | 40 | 25 | C | 62,664 |
| 8 | 40 | 26 | C | 70,017 |
| 3 | 40 | 27 | C | 78,235 |
| 1 | 40 | 29 | C | 93,961 |
| 2 | 40 | 32 | C | 132,526 |
| 209 | | | | |
| Total | | | | 209 |

GOBIERNO DEL ESTADO DE JALISCO
PRESUPUESTO DE EGRESOS PARA EL EJERCICIO FISCAL DEL AÑO 2018
Plantilla de Personal por Jornada y por Nivel

| Plazas | Jornada | Nivel | Tipo | Sueldo Mensual Bruto |
|---|---------|-------|------|----------------------|
| 20.- TRIBUNAL DE ARBITRAJE Y ESCALAFÓN | | | | |
| Base | | | | |
| 2 | 40 | 8 | B | 13,442 |
| 1 | 40 | 9 | B | 14,155 |
| 40 | 40 | 11 | B | 15,405 |
| 43 | | | | |
| Confianza | | | | |
| 1 | 30 | 16 | C | 18,480 |
| 1 | 30 | 17 | C | 20,324 |
| 1 | 40 | 11 | C | 15,405 |
| 1 | 40 | 15 | C | 21,675 |
| 16 | 40 | 16 | C | 24,638 |
| 15 | 40 | 17 | C | 27,098 |
| 5 | 40 | 22 | C | 45,490 |
| 2 | 40 | 24 | C | 56,094 |
| 1 | 40 | 26 | C | 70,017 |
| 43 | | | | |
| Total | | | | 86 |

GOBIERNO DEL ESTADO DE JALISCO
PRESUPUESTO DE EGRESOS PARA EL EJERCICIO FISCAL 2018
Criterios para la Administración y Gasto de Ahorros, Economías e
Ingresos Excedentes.

I. CAPÍTULO VI De la Transparencia y Austeridad en el Ejercicio del Gasto, Artículo 35, Decreto de Presupuesto de Egresos 2018.

Artículo 35. Los ahorros obtenidos durante el ejercicio fiscal 2018 derivados de la aplicación de medidas para racionalizar el gasto corriente de acuerdo a lo dispuesto por el artículo 13 fracción IV de la Ley de Disciplina Financiera de las Entidades Federativas y los municipios, así como la Ley de Austeridad y Ahorro del Estado de Jalisco y sus Municipios, deberán destinarse estrictamente a lo establecido por ambos ordenamientos legales.

II. Acuerdo del Ciudadano Gobernador Constitucional del Estado de Jalisco de medidas inmediatas de austeridad del 12 de marzo de 2013.

PRIMERO.- El presente Acuerdo tiene por objeto establecer las medidas inmediatas de austeridad que representen ajustes al gasto corriente de operación en las Dependencias y Entidades de la Administración Pública Estatal de Jalisco, como primeras acciones de un Programa Estatal de Austeridad Gubernamental que permitirá establecer políticas de ahorro permanente en la conformación de sus estructuras organizacionales, en la prestación de los servicios públicos estatales y en la ejecución de los programas del Gobierno del Estado de Jalisco.

SEGUNDO.- Las disposiciones materia del presente acuerdo gubernamental son aplicables a todas las Dependencias que integran la Administración Pública Estatal Centralizada, incluyendo a sus órganos desconcentrados, así como a las Entidades que conforman la Administración Pública Estatal Descentralizada de Jalisco. En virtud de lo anterior, para su debida observancia y ejecución, los titulares de las Dependencias y Entidades, serán responsables de coordinar su implementación en cada una de ellas según corresponda; y en el caso de los funcionarios públicos que participan como titulares o vocales en los órganos de gobierno de las Entidades, también lo serán de su adopción y observancia por parte de éstos últimos.

TERCERO.- Como acciones inmediatas de ajuste al gasto corriente de operación de la Administración Pública de Jalisco, así como tareas de mediano plazo que permitan ahorros en la conformación de sus estructuras organizacionales, la prestación de servicios públicos estatales y la ejecución de programas gubernamentales estatales, las Dependencias y Entidades del Gobierno del Estado de Jalisco deberán aplicar las siguientes:

Medidas Inmediatas de Austeridad del Gobierno de Jalisco

1. Se suprime la prestación de vehículos para uso exclusivo de funcionarios públicos de todos los niveles, con excepción de aquellos asignados por motivos de seguridad.
2. En virtud de lo anterior, los vehículos oficiales sólo tendrán un uso utilitario, por lo que cada Dependencia y Entidad del Gobierno de Jalisco, contará con el parque vehicular necesario para la prestación de los servicios y cumplimientos de las tareas de su responsabilidad.
3. Se ordena llevar a cabo, de conformidad a la normatividad en la materia, la enajenación de los vehículos de lujo propiedad del Gobierno del Estado y de sus Entidades, así como de aquellos que por sus características no puedan ser reasignados para su uso como vehículos utilitarios.
4. Se suprime la prestación de equipos de telefonía celular y de radio comunicación para uso de funcionarios públicos de todos los niveles que no llevan a cabo labores de carácter operativo o que no forman parte de los cuerpos estatales de seguridad pública.
5. Se suspende, y en su caso se cancelará, la contratación de seguros de gastos médicos mayores privados para funcionarios públicos de todos los niveles.
6. Se procederá a enajenar aquellos bienes muebles improductivos u obsoletos, ociosos o innecesarios propiedad del Gobierno del Estado y de sus Entidades, observando las disposiciones aplicables en la materia.
7. Se promoverá el uso del correo electrónico, la firma electrónica avanzada, y otras tecnologías de la información y comunicación, en lugar de las comunicaciones impresas, como vía de contacto preferente al interior y entre las Dependencias y Entidades del Gobierno de Jalisco, así como para la realización de aquellos trámites que la normativa permita.
8. Incentivar el uso de papel de reúso para la impresión de aquellos documentos que, por su naturaleza, no puedan ser procesados o archivados de manera electrónica o digital, coadyuvando a la reducción en el consumo de papel.
9. La impresión de publicaciones y papelería que resulte indispensable realizar para las tareas de las Dependencias y Entidades de la Administración Pública Estatal se llevará a cabo preferentemente a través de la Dirección de Publicaciones del Estado.
10. A través de la Secretaría de Planeación, Administración y Finanzas se establecerá un Fondo Estatal que se integrará con los donativos que, con un porcentaje del 10% diez por ciento de su sueldo, realicen los servidores públicos de primer nivel del Gobierno de Jalisco y que será destinado para Becas Escolares. Este Fondo Estatal podrá recibir también aportaciones de ciudadanos y organizaciones de la sociedad civil organizada.

CUARTO.- Es obligación de todas las Dependencias y Entidades de la Administración Pública Estatal, reducir de inmediato y de manera sensible los viajes con cargo al Erario Público de sus servidores en general. En consecuencia, sólo podrán ser autorizados por el Titular de la Dependencia o Entidad respectiva, en forma mancomunada con el Contralor del Estado y la

Secretaría de Planeación, Administración y Finanzas, por conducto de la Subsecretaría de Finanzas.

QUINTO. El importe de los ahorros que se obtengan como resultado de la instrumentación de las medidas de austeridad y disciplina presupuestaria contenidas en el presente Acuerdo Gubernamental, se destinarán a programas prioritarios de la Administración Pública Estatal, de lo cual se dará información puntual y clara a la sociedad.

SEXTO.- Se sancionará a los servidores públicos que, derivado de las funciones a su cargo, no realicen las acciones y no lleven a cabo las medidas que establece el presente Acuerdo, de conformidad con la Ley de Responsabilidades de los Servidores Públicos del Estado de Jalisco.

III. ACUERDO DIGELAG ACU 031/2015 DEL CIUDADANO GOBERNADOR CONSTITUCIONAL DEL ESTADO DE JALISCO DEL 04 DE MAYO Y ACUERDO DIGELAG ACU 042/2015 12 DE JUNIO 2015.

PRIMERO.- El presente Acuerdo tiene por objeto ampliar cuantitativa y cualitativamente las Medidas Inmediatas de Austeridad del Gobierno del Estado, establecidas en el Acuerdo de fecha 12 doce de marzo de 2013 dos mil trece, publicado ese día en el Periódico Oficial "El Estado de Jalisco", número 27, sección III, así como las medidas de contención del gasto y ahorro implementadas en 2014 tanto en la administración centralizada como en la paraestatal, para dar seguimiento a la Política de Austeridad implementada por el Titular del Ejecutivo Estatal, con la finalidad de generar mayores ahorros en el gasto de operación y en la prestación de los servicios públicos estatales, incentivando con esto, más inversión pública en programas sociales, así como otros múltiples beneficios.

Por lo anterior, se adicionan a las Medidas Inmediatas de Austeridad del Gobierno del Estado, las siguientes:

1. Las Dependencias y Entidades deberán programar su gasto por partida presupuestal, sobre la base de un calendario de 12 doce meses, debiendo realizar las afectaciones presupuestales conforme vayan asumiendo compromisos presupuestales a fin de evitar retrasos en la comprobación del gasto. De igual forma, las Dependencias y Entidades deberán realizar los ajustes presupuestales que correspondan para ajustarse a los límites previstos por la Ley de Austeridad y Ahorro del Estado de Jalisco y sus Municipios, e informar a la Secretaría de Planeación, Administración y Finanzas de tales modificaciones, a más tardar el día 15 quince de junio de 2015 dos mil quince.
2. Las Dependencias y Entidades deberán establecer prioridades en la aplicación de los recursos públicos asignados a ellas y ajustar su gasto estrictamente a los techos presupuestales marcados en el Presupuesto de Egresos para el Ejercicio aprobado por el Congreso del Estado. En virtud de lo anterior, las contingencias y eventos no previstos para el ejercicio vigente deberán ser atendidos con cargo a su presupuesto y sin rebasar

el tope establecido.

3. Las Dependencias y Entidades deberán definir con claridad los programas, eventos y apoyos prioritarios a realizar durante el actual ejercicio y presentar una jerarquización de los mismos a la Secretaría de Planeación, Administración y Finanzas; pudiendo incorporar compromisos posteriores solamente mediante la cancelación de los previamente establecidos y sin que esto afecte el monto total disponible, de conformidad a los techos presupuestales aprobados para el correspondiente ejercicio fiscal.
4. Las Dependencias y Entidades deberán generar economías en su gasto correspondiente a honorarios y lista de raya, realizando las contrataciones mínimas indispensables. Asimismo, deberán implementar una revisión general de las estructuras administrativas con el fin de fusionar o eliminar aquellas que se encuentren duplicadas.
5. Las Dependencias y Entidades se abstendrán de contratar personal que haya sido sujeto de liquidación y convenio de terminación de la relación laboral o de convenio de terminación de juicio, durante la presente administración con cualquier otra Dependencia o Entidad de la Administración Pública Estatal.
6. Las Dependencias y Entidades deberán ajustar los sueldos de sus funcionarios y servidores públicos a los términos de las recomendaciones emitidas, en su caso, por el Comité Técnico de Transparencia y Valoración Salarial del Estado de Jalisco y sus Municipios. Si los ajustes suponen algún incremento salarial, éste sólo se podrá realizar si la Dependencia o Entidad correspondiente cuenta con los recursos presupuestales necesarios para ello.
7. Las Dependencias y Entidades, deberán priorizar la consolidación de los padrones de beneficiarios vigentes en sus programas sociales y de atención. Asimismo, deberán analizar los programas para consolidar aquellos que persigan objetivos similares con los de otras Dependencias y Entidades.
8. La Secretaría de Planeación, Administración y Finanzas realizará una retención de hasta el 2% (dos por ciento) del monto total de los programas con recursos estatales de las Dependencias y Entidades de la Administración Pública Estatal, para la creación de un fondo que deberá destinarse al cumplimiento del Proyecto Prioritario de Evaluación, que incluirá la evaluación a dichos programas estatales, así como la evaluación de las políticas públicas estatales. Todos los programas de las dependencias y entidades deberán formular y publicar las reglas de operación de dichos programas.
9. Las Dependencias de la Administración Centralizada deberán llevar a cabo medidas para el ahorro y consolidación de su gasto en materia de transportación aérea comercial y hospedaje fuera del Estado, mediante la coordinación y el cumplimiento de las disposiciones particulares que para el efecto establecerá la Secretaría de Planeación, Administración y Finanzas.
10. Los recursos estatales para las Entidades (Organismos Públicos Descentralizados y Fideicomisos Públicos Estatales) se ministrarán de manera quincenal, por conducto de la Secretaría de Planeación, Administración y Finanzas, debiendo realizar la previsión de los

recursos necesarios para el pago de aguinaldo (anticipo y complemento) y de las contingencias de fin de año, de conformidad como se establece en el artículo TERCERO transitorio del Decreto de Presupuesto de Egresos para el Ejercicio Fiscal 2017

11. Las Entidades de la Administración Pública Paraestatal (Organismos Públicos Descentralizados y Fideicomisos Públicos Estatales) deberán bancarizar sus ingresos propios, de conformidad con sus fines y atendiendo a su normatividad particular. Los titulares de las Dependencias serán responsables de que las Entidades pertenecientes a su sector cumplan esta medida
12. Las Dependencias y Entidades deberán implementar medidas para mejorar la defensa jurídica de los asuntos judiciales en los que sean parte, privilegiando la prevención y la reducción de sus contingencias judiciales.

SEGUNDO. Quedan subsistentes las Medidas Inmediatas de Austeridad del Gobierno de Jalisco, emitidas mediante el Acuerdo de fecha 12 doce de marzo de 2013 dos mil trece, a las cuales se les adicionan las disposiciones administrativas materia del presente Acuerdo, mismas que deberán ser observadas por todas las Dependencias y Entidades de la Administración Pública Estatal.

TERCERO. Sin perjuicio de las disposiciones normativas específicas en la materia, las acciones gubernamentales que para su implementación requieran de ampliaciones presupuestales con recursos estatales podrán ser estudiadas, cuando se considere necesario, por una Comisión Interinstitucional que para el efecto se conformará por los titulares o los representantes que ellos designen, de:

1. La Secretaría de Planeación, Administración y Finanzas, quien la presidirá;
2. La Jefatura de Gabinete;
3. La Consejería General del Poder Ejecutivo;
4. La Subsecretaría de Finanzas de la SEPAF, quien fungirá como Secretario Ejecutivo de la Comisión; y
5. La Dirección General de Programación y Presupuesto de la SEPAF.

Cuando los miembros de la Comisión lo consideren necesario, podrán convocar a sus sesiones, en calidad de invitado y solo con derecho a voz, a otros funcionarios públicos de Dependencias o Entidades de la Administración Pública Estatal.

CUARTO. Sin perjuicio de las disposiciones normativas específicas en la materia, se conformará una Comisión Interinstitucional para la evaluación del diseño de los programas gubernamentales realizados con recursos estatales. Dicho órgano auxiliar por los titulares o los representantes que ellos designen, de:

1. La Secretaría de Planeación, Administración y Finanzas, quien la presidirá;
2. La Jefatura de Gabinete;
3. La Consejería General del Poder Ejecutivo;

122

4. La Subsecretaria de Planeación de la SEPAF, quien fungirá como Secretario Ejecutivo de la Comisión;
5. La Subsecretaria de Finanzas; y
6. La Dirección General del Instituto de Información Estadística y Geográfica, o la persona que éste designe.

Cuando los miembros de la Comisión lo consideren necesario, podrán convocar a sus sesiones, en calidad de invitado y solo con derecho a voz, a otros funcionarios públicos de Dependencias o Entidades de la Administración Pública Estatal.

IV. ACUERDO MEDIANTE EL CUAL SE EXPIDE EL REGLAMENTO DE LA LEY DE AUSTERIDAD Y AHORRO DEL ESTADO DE JALISCO Y SUS MUNICIPIOS, PARA EL PODER EJECUTIVO DEL ESTADO, DEL 25 DE JUNIO 2015.

V. PROGRAMA DE AUSTERIDAD Y AHORRO DEL PODER EJECUTIVO DEL ESTADO DE JALISCO 2015-2018, DEL 01 DE AGOSTO DE 2015.

VI. PROGRAMA DE OPTIMIZACIÓN DE LAS ESTRUCTURAS ORGÁNICAS Y OCUPACIONALES DEL PODER EJECUTIVO DEL ESTADO DE JALISCO 2015 - 2018, DEL 01 DE AGOSTO DE 2015.

VII. ACUERDO DIGELAG ACU/002/2017 ACUERDO DEL CIUDADANO GOBERNADOR CONSTITUCIONAL DEL ESTADO DE JALISCO DEL 9 DE ENERO DEL 2017

PRIMERO.- Se adicionan 05 cinco medidas de acción inmediata al punto TERCERO del Acuerdo emitido el 12 doce de marzo del 2013, para sumar un total de 15 disposiciones que deberán aplicarse en conjunto, quedando como sigue:

1. No aumentaran los salarios para los servidores públicos de primer nivel.
2. Los gastos de comunicación social, representación y eventos, se reducirán al 30% de lo establecido en el Presupuesto de Egresos aprobado al momento de la emisión del presente acuerdo y continuando así por los ejercicios fiscales sucesivos.
3. Se deberá reducir en un 50% el consumo de gasolina para vehículos de gobierno, con excepción de vehículos destinados a tareas de seguridad, salud, protección civil y demás trabajo operativo y en campo.
4. Deberán retirarse de la circulación todos aquellos vehículos de alto cilindraje que actualmente sean utilizados por la presente administración, quedando exceptuados de ésta medida los vehículos de emergencia y los que por la naturaleza del servicio al cual estén destinados sea estrictamente necesario de esa capacidad.
5. Promover la conversión del parque vehicular propiedad del Estado, para lograr que al final del sexenio un 10% de la flota vehicular cuente con tecnología híbrida y eléctrica; así como que otro 50% de los vehículos funcionen con gas natural.

GOBIERNO DEL ESTADO DE JALISCO
PRESUPUESTO DE EGRESOS PARA EL EJERCICIO FISCAL 2018
Anexo Transversal para la Infancia y Adolescencia

| UP / UR / PP / COMP | Importe |
|--|-------------------|
| 02 Secretaría General de Gobierno | 35,104,148 |
| 000 Secretaría General de Gobierno | 20,258,795 |
| 046 Centro de prevención social | 16,218,064 |
| G1 Programas, proyectos y/o estrategias de prevención social de la violencia y la delincuencia implementados para atención de la población. | 10,699,694 |
| G3 Intervenciones coordinadas entre el Centro de Prevención Social y actores estatales, municipales y/o de la sociedad civil organizada en el marco de la prevención social de la violencia y la delincuencia. | 5,518,370 |
| 804 Programa Estatal de Protección Integral de niñas, niños, y adolescentes | 4,040,731 |
| G1 Instrumentos jurídicos elaborados. | 967,089 |
| G4 Sistema de información Administrado. | 623,414 |
| G5 Instancias acompañadas para la implementación del PROESPINNA. | 2,450,228 |
| 003 Instituto Jalisciense de la Juventud | 11,281,372 |
| 682 Programa de Bienestar Juvenil | 8,319,575 |
| D3 Acceso a infraestructura realizada para el desarrollo juvenil en el Estado. | 2,283,314 |
| D4 Apoyos económicos directos otorgados a los jóvenes que han obtenido una sentencia y hayan cumplido con una medida de internamiento en alguno de los Centros de Justicia para Adolescentes. | 2,283,314 |
| D5 Estímulos otorgados a los jóvenes que participen de manera activa en las actividades del Sistema Estatal de Juventud. | 2,484,514 |
| J6 Atención otorgada a jóvenes para el desarrollo en un ambiente saludable. | 1,268,433 |
| 683 Programa de Comunicación Efectiva | 2,961,797 |
| I1 Visitas realizadas por los usuarios para participar activamente en las actividades del Sistema Estatal de Juventud o simplemente acceder a la oferta de programas y servicios del Gobierno del Estado. | 1,481,086 |
| I2 Campaña digital implementada para el manejo de redes sociales, mailing, imagen, difusión, seguimiento, mantener y aumentar el número de usuarios de la Plataforma Digital de Juventud. | 1,480,711 |
| 117 Unidad Estatal de Protección Civil y Bomberos | 3,563,981 |
| 583 Brigadistas Comunitarios | 3,563,981 |
| D2 Cursos, talleres, pláticas y conferencias impartidos en centros educativos. | 3,563,981 |
| 03 Secretaría de Planeación, Administración y Finanzas | 8,015,188 |
| 000 Secretaría de Planeación, Administración y Finanzas | 8,015,188 |
| 072 Planeación, monitoreo y evaluación de políticas públicas | 8,015,188 |

GOBIERNO DEL ESTADO DE JALISCO
PRESUPUESTO DE EGRESOS PARA EL EJERCICIO FISCAL 2018
Anexo Transversal para la Infancia y Adolescencia

| UP / UR / PP / COMP | Importe |
|--|-----------------------|
| G5 Versión actualizada 2016 del Plan Estatal de Desarrollo Jalisco 2013-2033 instrumentado. | 8,015,188 |
| 04 Secretaría de Educación | 28,630,128,350 |
| 000 Secretaría de Educación | 26,864,718,444 |
| 112 Impartición de la Educación Primaria | 23,387,796,415 |
| D6 Consejos Técnicos Escolares implementados en la escuelas de educación primaria. | 18,576,751,000 |
| D7 Ruta de Mejora Escolar establecida en los planteles de educación primaria | 4,807,303,636 |
| D8 Herramienta Estrategias Globales de Mejora Escolar aplicada en educación primaria. | 3,741,779 |
| 113 Impartición de la Educación Secundaria | 2,391,429,398 |
| D5 Acompañamiento pedagógico a escuelas secundarias ofrecido. | 2,391,429,398 |
| 121 Acciones de Apoyo a la Currícula de Educación Básica | 55,115,590 |
| D2 Orientación sobre la corresponsabilidad en la formación de sus hijos ofrecida a padres de familia de los alumnos de educación básica. | 25,310,975 |
| D3 Educación artística para los alumnos de los niveles básicos ofrecida. | 28,631,079 |
| D4 Programa de turismo escolar para alumnos de educación básica implementado. | 419,185 |
| D6 Apoyos y acciones compensatorias para abatir el rezago educativo en educación básica, realizadas. | 754,350 |
| 127 Programa para la Inclusión y la Equidad Educativa | 3,710,000 |
| D3 Atención educativa para niños y niñas de familias jornaleras migrantes, otorgada. | 3,710,000 |
| 132 Fortalecimiento de la Vinculación entre los Niveles de Educación Básica y las Actividades de Apoyo Escolar | 27,648,042 |
| D1 Programa Binacional de Educación Migrante aplicado. | 20,557,242 |
| D2 Apoyos a la educación comunitaria en el medio rural, implementados. | 7,090,800 |
| 133 Programa Becas Económicas | 25,884,777 |
| D1 Apoyos económicos para alumnos de educación básica y normal, otorgados. | 25,884,777 |
| 147 Fomento de la Participación Social en la Educación Básica | 17,533,733 |
| D1 Consejos de participación social operando. | 14,533,733 |
| D4 Seguro escolar contra accidentes personales aplicado. | 3,000,000 |

GOBIERNO DEL ESTADO DE JALISCO
PRESUPUESTO DE EGRESOS PARA EL EJERCICIO FISCAL 2018
Anexo Transversal para la Infancia y Adolescencia

| UP / UR / PP / COMP | Importe |
|--|--------------------|
| 649 Impartición de la Educación Media Superior y la Capacitación para el Trabajo | 11,767,764 |
| D1 Proceso normativo en la prestación del servicio de EMS en la entidad, realizado. | 11,357,764 |
| D2 Atención a la demanda de educación media superior implementada. | 410,000 |
| 807 Administración del Sistema Educativo Estatal | 40,000,000 |
| D4 Aulas interactivas en planteles de educación básica instaladas. | 40,000,000 |
| 808 Planeación y Evaluación del Sistema Educativo Estatal | 10,735,170 |
| D3 Programas de infraestructura física y equipamiento para el mejoramiento de los planteles escolares implementados. | 10,735,170 |
| 809 Apoyos educativos para grupos vulnerables y la formación integral | 673,900,023 |
| D1 Educación bilingüe otorgada a comunidades indígenas en preescolar y primaria. | 4,548,894 |
| D2 Atención educativa otorgada a niños y niñas con necesidades especiales | 345,657,286 |
| D3 Educación física otorgada a los alumnos de educación inicial, especial, preescolar y primaria para una educación integral | 205,627,279 |
| D4 Atención otorgada a hijos de madres trabajadoras de 0 a 5 años 11 meses, en Educación Inicial en las modalidades escolarizada y no escolarizada | 57,911,881 |
| D5 Acciones realizadas para la atención y prevención de la problemática psicopedagógica y de violencia en la comunidad educativa como alumnos, docentes y padres | 60,154,683 |
| 810 Formación inicial y de posgrado para los docentes de educación básica | 204,768,029 |
| D1 Formación Inicial de Docentes para la Educación Básica otorgada. | 204,768,029 |
| 811 Fomento de la salud de los alumnos de Educación Básica | 14,429,505 |
| D1 Acciones preventivas en salud promovidas en escuelas de Educación Básica otorgadas. | 12,387,439 |
| D2 Programa Yo Veo por Jalisco para la atención de la salud ocular de los alumnos de educación básica implementado. | 2,042,066 |
| 009 Colegio Nacional de Educación Profesional Técnica del Estado de Jalisco | 290,334,183 |
| 148 Formación Profesional Técnica y Técnica Bachiller | 290,334,183 |
| D4 Programas de atención que identifican las causas de la deserción escolar en los planteles, implementados. | 113,651,273 |

GOBIERNO DEL ESTADO DE JALISCO
PRESUPUESTO DE EGRESOS PARA EL EJERCICIO FISCAL 2018
Anexo Transversal para la Infancia y Adolescencia

| UP / UR / PP / COMP | Importe |
|---|--------------------|
| D5 Atención educativa a través de un Modelo de Calidad para la Competitividad para alumnos en los planteles incorporados al Padrón de Buena Calidad del Sistema Nacional de Educación Media Superior. | 113,651,273 |
| D6 Servicios de Capacitación y Evaluación otorgados al público en general. | 63,031,637 |
| 010 Colegio de Estudios Científicos y Tecnológicos del Estado de Jalisco | 203,215,441 |
| 149 Oferta de bachillerato tecnológico con calidad y pertinencia en Jalisco | 203,215,441 |
| D1 Planes y programas de estudio pertinentes aplicados. | 354,000 |
| D5 Atención a la demanda, cobertura y calidad implementada. | 202,861,441 |
| 011 Colegio de Bachilleres del Estado de Jalisco | 431,693,847 |
| 150 Oferta de Bachillerato General en el estado de Jalisco en sus diferentes Opciones | 431,693,847 |
| D1 Atención educativa en planteles y centros EMSaD implementada. | 414,648,906 |
| D2 Atención educativa en tele bachillerato implementada. | 17,044,941 |
| 012 Consejo Estatal para el Fomento Deportivo (CODE Jalisco) | 316,780,967 |
| 105 Gestión Institucional del CODE para el aprovechamiento de los espacios públicos, deportivos y de recreación | 13,056,286 |
| D1 Sistema Estatal de Cultura Física y Deporte implementado. | 13,056,286 |
| 106 Actividad Física y Bienestar para todos | 211,345 |
| D6 Programas de actividad física y bienestar implementados. | 211,345 |
| 107 Deporte de alto rendimiento en todas sus manifestaciones y expresiones | 13,130,411 |
| D2 Preparación y aseguramiento de los atletas de alto rendimiento que participan en el Programa Nacional de Competencias, efectuada. | 9,663,446 |
| D3 Eventos deportivos estatales, nacionales e internacionales con sede en el Estado organizados y convenidos. | 3,466,965 |
| 108 Gestión Administrativa y Operativa del CODE | 290,382,926 |
| D3 Servicios de mantenimiento y remozamiento de instalaciones deportivas realizado. | 200,000 |
| D4 Modelo Jalisco de Administración de Espacios Deportivos Públicos ejecutado. | 290,182,926 |
| 014 Instituto Estatal para la Educación de Jóvenes y Adultos (INEEJAD) | 130,467,468 |
| 152 Operación de los servicios educativos del Instituto Estatal para la Educación de Jóvenes y Adultos | 130,467,468 |
| D2 Jóvenes y adultos con Nivel Primaria concluido. | 54,055,094 |
| D3 Jóvenes y adultos con Nivel Secundaria concluido. | 76,412,374 |

GOBIERNO DEL ESTADO DE JALISCO
PRESUPUESTO DE EGRESOS PARA EL EJERCICIO FISCAL 2018
Anexo Transversal para la Infancia y Adolescencia

| UP / UR / PP / COMP | Importe |
|---|----------------------|
| 015 Instituto de la Infraestructura Física Educativa de Jalisco | 392,918,000 |
| 812 Operación de los programas de infraestructura escolar en el Estado | 392,918,000 |
| D2 Infraestructura y equipamiento para la Educación Básica realizados. | 353,201,000 |
| D3 Infraestructura y equipamiento para la Educación Media Superior realizados. | 39,717,000 |
| 05 Secretaría de Salud Jalisco | 5,382,186,927 |
| 016 O.P.D. Servicios de Salud Jalisco | 767,141,126 |
| 182 Ampliar el acceso efectivo a los servicios de salud | 101,327,367 |
| D4 Acuerdo firmado para el Fortalecimiento de la Atención para los Servicios de Salud Pública en el Estado (AFASSPE). | 101,327,367 |
| 190 Programa de Calidad en la Prestación de los Servicios de Salud a la Persona | 142,995,703 |
| H2 Atención a la salud fortalecida en comunidades rurales y adultos mayores. | 142,995,703 |
| 193 Impulsar la integración funcional hacia la universalidad de los servicios de salud | 522,818,056 |
| D2 Servicios de salud organizados en función de un Modelo Universal de Atención a la Salud de los Jaliscienses. | 522,818,056 |
| 114 Régimen Estatal de Protección Social en Salud de Jalisco | 4,558,676,120 |
| 713 Sistema de Protección Social en Salud de Jalisco | 4,558,676,120 |
| D1 Servicios de salud provistos a la población que no es derechohabiente de alguna institución de seguridad social otorgados. | 4,558,676,120 |
| 151 Secretaría de Salud Jalisco (Consejo Estatal para la Prevención del Síndrome de Inmunodeficiencia Adquirida (VIH)) | 19,280,382 |
| 178 Prevención y control del Virus de la Inmunodeficiencia Humana | 19,280,382 |
| D1 Diagnósticos oportunos de la infección y transmisión en VIH e ITS realizados en poblaciones en mayor riesgo. | 19,280,382 |
| 155 O.P.D. Servicios de Salud Jalisco (Comisión para la Protección contra Riesgos Sanitarios del Estado de Jalisco) | 37,089,299 |
| 715 Programas y Proyectos de Protección contra Riesgos Sanitarios | 37,089,299 |
| D2 Verificación sanitaria realizada. | 37,089,299 |
| 10 Secretaría de Medio Ambiente y Desarrollo Territorial | 41,298,990 |
| 040 Organismo Operador del Parque de la Solidaridad | 18,428,470 |
| 332 Atención a personas que visitan los parques Solidaridad y Montenegro | 18,428,470 |

GOBIERNO DEL ESTADO DE JALISCO
PRESUPUESTO DE EGRESOS PARA EL EJERCICIO FISCAL 2018
Anexo Transversal para la Infancia y Adolescencia

| UP / UR / PP / COMP | Importe |
|--|----------------------|
| D1 Atención brindada a usuarios en las instalaciones del Parque Solidaridad y Parque Montenegro. | 16,392,524 |
| D2 Eventos deportivos, culturales y recreativos realizados en los parques Solidaridad y Montenegro. | 2,035,946 |
| 082 Procuraduría de Desarrollo Urbano | 22,870,520 |
| 918 Planeación Urbana para la restitución de garantías a grupos vulnerables | 571,900 |
| D2 Acciones tendientes a incrementar espacios públicos en los asentamientos humanos, para el desarrollo social, educación y vivienda digna implementadas. | 282,000 |
| H1 Acciones tendientes a la regularización de asentamientos irregulares con alto índice de niñas, niños y adolescentes implementadas. | 289,900 |
| 921 Desarrollo Urbano sostenible, equitativo y ordenado | 22,298,620 |
| J3 Dictamen emitido de regulación y titulación de predios urbanos en el estado de Jalisco. | 22,298,620 |
| 11 Secretaría de Desarrollo e Integración Social | 1,656,956,570 |
| 000 Secretaría de Desarrollo e Integración Social | 613,868,436 |
| 337 Ampliación de Oportunidades Educativas para Niñas, Niños y Jóvenes | 421,547,652 |
| D1 Subsidios para el pago de transporte entregados a estudiantes (Bievenales) de nivel secundaria, media superior y superior que estudian en los municipios del Área Metropolitana de Guadalajara, Puerto Vallarta y Zapotlán el Grande. | 169,439,731 |
| D2 Unidades de transporte escolar otorgados en comodato a municipios del interior del Estado para uso de transporte gratuito para estudiantes. | 59,040,257 |
| D4 Mochilas con útiles escolares entregados a estudiantes de escuelas públicas en los niveles de preescolar, primaria y secundaria. | 193,067,664 |
| 913 Apoyo al ingreso del hogar con jefatura femenina | 192,320,784 |
| H1 Transferencias económicas entregadas a mujeres jefas de familia de hogares monoparentales con dependientes económicos menores de edad. | 192,320,784 |
| 045 Sistema para el Desarrollo Integral de la Familia "Jalisco" (DIF) | 952,054,426 |
| 356 Bienestar de la niñez y sus familias | 69,489,754 |
| D1 Apoyos directos entregados a niñas, niños y adolescentes para contribuir a garantizar sus derechos. | 20,909,643 |
| D3 Acompañamiento realizado a niñas, niños y adolescentes y sus familias para contribuir a garantizar sus derechos. | 19,810,615 |
| D4 Capacitación otorgada a familias para prevenir y restituir los derechos de niñas, niños y adolescentes. | 299,521 |

GOBIERNO DEL ESTADO DE JALISCO
PRESUPUESTO DE EGRESOS PARA EL EJERCICIO FISCAL 2018
Anexo Transversal para la Infancia y Adolescencia

| UP / UR / PP / COMP | Importe |
|--|--------------------|
| D5 Capacitación otorgada a municipios para fortalecer la atención de niñas, niños y adolescentes. | 1,706,214 |
| D6 Apoyos económicos y/o en especie entregados a municipios y organismos de la sociedad civil para fortalecer la atención de niñas, niños y adolescentes. | 24,324,413 |
| D7 Seguimiento a municipios y organismos de la sociedad civil realizados para fortalecer la atención de Niñas, Niños y Adolescentes | 2,439,348 |
| 357 Bienestar alimentario y desarrollo comunitario | 733,375,978 |
| D1 Capacitaciones otorgadas a beneficiarios para desarrollar habilidades autogestivas y mejora de la calidad de vida. | 30,715,984 |
| D2 Apoyos alimentarios otorgados a personas con carencia en alimentación y/o en condición vulnerable. | 700,601,527 |
| G4 Acciones realizadas de fortalecimiento a los municipios con carencia alimentaria y/o vulnerabilidad y/o localidades de alta y muy alta marginación. | 2,058,468 |
| 358 Inclusión para el Bienestar de Grupos Prioritarios | 124,224,280 |
| D4 Capacitación otorgada a beneficiarios y personal operativo. | 956,026 |
| D6 Consulta médica, de rehabilitación, paramédica y social otorgada para beneficiarios. | 81,536,402 |
| D7 Educación inicial y preescolar otorgada en los Centros de Atención Infantil. | 41,731,852 |
| 701 Museo Trompo Mágico | 24,964,414 |
| D3 Contenidos integrales para niñas, niños y adolescentes, y sus familias, ofrecidos dentro y fuera del Museo Trompo Mágico. | 24,964,414 |
| 046 Hogar Cabañas | 91,033,707 |
| 373 Atención integral de niñas, niños y adolescentes en situación de vulnerabilidad | 91,033,707 |
| D1 Apoyos otorgados de vivienda, vestido y salud de niñas, niños y adolescentes que están a disposición del Hogar Cabañas. | 49,104,733 |
| D2 Formación integral (escolar, cultural, recreativa y humana) otorgada a las niñas, niños y adolescentes que están a disposición del Hogar Cabañas. | 39,651,851 |
| D3 Acciones realizadas para la resolución de la situación jurídica de niñas, niños y adolescentes que están a disposición del Hogar Cabañas. | 776,823 |
| D4 Acciones realizadas para la resolución de la situación familiar y/o institucional de las niñas, niños y adolescentes que están a disposición del Hogar Cabañas. | 1,500,300 |
| 12 Secretaría de Innovación, Ciencia y Tecnología | 7,877,572 |

GOBIERNO DEL ESTADO DE JALISCO
PRESUPUESTO DE EGRESOS PARA EL EJERCICIO FISCAL 2018
Anexo Transversal para la Infancia y Adolescencia

| UP / UR / PP / COMP | Importe |
|--|--------------------|
| 115 Fideicomiso Ciudad Creativa Digital | 7,877,572 |
| 220 Ciudad Creativa Digital | 7,877,572 |
| D2 Proyectos ejecutados de inclusión social y reactivación del entorno del Parque Morelos (CCD). | 7,877,572 |
| 13 Secretaría de Cultura | 119,548,468 |
| 000 Secretaría de Cultura | 85,313,326 |
| 453 Programa de Protección y Aprovechamiento del Patrimonio Cultural de Jalisco | 7,805,022 |
| D3 Oferta cultural y educativa en museos proporcionada. | 5,098,127 |
| J7 Construcción de senderos ciclistas y actividades culturales a través del Programa Vías Verdes y Rutas Creativas realizadas. | 2,706,895 |
| 464 Programa de Fomento Cultural y Artístico | 35,763,332 |
| D1 Programas de Desarrollo Cultural Infantil operando. | 23,725,576 |
| D3 Impulso y fomento de actividades culturales en artes audiovisuales realizado. | 4,109,933 |
| D4 Impulso y fomento de actividades culturales en artes musicales realizado. | 1,403,410 |
| D5 Impulso y fomento de actividades culturales en danza realizado. | 2,768,163 |
| D6 Impulso y fomento de actividades culturales en artes literarias realizado. | 1,855,925 |
| D7 Impulso y fomento de actividades culturales en teatro realizado. | 1,900,325 |
| 816 Programa para la Planeación, Difusión, Operación y Evaluación de la Política Cultural. | 41,744,972 |
| G4 Programas y acciones de la Secretaría de Cultura realizadas con soporte administrativo. | 41,744,972 |
| 083 Fideicomiso Fondo Estatal de Fomento para la Cultura y las Artes (FEFCA) | 34,235,142 |
| 448 Sistema Estatal de Ensamblés y Orquestas Comunitarias: ECOS, Música para el Desarrollo | 34,235,142 |
| D1 Escuelas de Música ECOS operando. | 27,976,234 |
| D2 Presentaciones ensambles comunitarios y orquestas especializadas realizadas. | 5,603,908 |
| D3 Capacitación y/o actualización para profesores del Programa ECOS realizada. | 655,000 |
| 14 Secretaría del Trabajo y Previsión Social | 257,286 |
| 000 Secretaría del Trabajo y Previsión Social | 257,286 |

GOBIERNO DEL ESTADO DE JALISCO
PRESUPUESTO DE EGRESOS PARA EL EJERCICIO FISCAL 2018
Anexo Transversal para la Infancia y Adolescencia

| UP / UR / PP / COMP | Importe |
|---|--------------------|
| 471 Fomentar el Cumplimiento de la Normatividad Laboral y de Seguridad e Higiene del Estado | 257,286 |
| D5 Permisos de trabajo expedidos para personas menores de edad. | 257,286 |
| 16 Fiscalía General del Estado | 217,350,273 |
| 000 Fiscalía General del Estado | 209,658,840 |
| 535 Atención Integral Para Adolescentes y Adultos Jóvenes en Conflicto con la Ley | 181,869,999 |
| D0 Medidas de tratamiento supervisadas en internamiento, externación en zona metropolitana y foránea. | 34,477,735 |
| D1 Medidas cautelares supervisadas en seguimiento. | 36,807,769 |
| D5 Visitas domiciliarias / Investigación de campo realizadas a adolescentes y adultos jóvenes en conflicto con la Ley. | 1,876,909 |
| D6 Visitas domiciliarias / Investigación de campo realizadas a víctimas u ofendidos. | 2,573,278 |
| D7 Planes individualizados de ejecución realizados de manera integral. | 5,167,872 |
| D8 Acciones técnico-penitenciarias realizadas dirigidas a adolescentes y adultos jóvenes en clasificación. | 52,474,856 |
| D9 Atención otorgada a visitantes para el fortalecimiento de los vínculos externos de adolescentes y adultos jóvenes en clasificación | 48,491,579 |
| 545 Atención Integral a Víctimas del Delito | 10,466,416 |
| H1 Atención jurídica, médica, psicológica y orientación social a mujeres brindada. | 3,106,621 |
| H5 Asistencia médica de primer contacto a víctimas de delito otorgada. | 643,128 |
| H6 Apoyo integral otorgado a mujeres, consistente en atención jurídica, médica, psicológica y orientación social. | 6,716,667 |
| 559 Coordinación y Gestión del Despacho del Fiscal Regional | 1,012,850 |
| D4 Estrategias elaboradas, derivadas de la vinculación sectorial para el combate de los delitos en el interior del estado. | 1,012,850 |
| 571 Atención, Captación y Medidas de Protección a Víctimas del Delito | 14,503,410 |
| D1 Condiciones a niñas, niños y adolescentes víctimas de delitos con protección garantizada. | 14,503,410 |
| 922 Búsqueda y Localización de Personas Desaparecidas | 1,806,165 |
| D1 Búsqueda y localización realizada de menores extraviados o desaparecidos. | 1,806,165 |

GOBIERNO DEL ESTADO DE JALISCO
PRESUPUESTO DE EGRESOS PARA EL EJERCICIO FISCAL 2018
Anexo Transversal para la Infancia y Adolescencia

| UP / UR / PP / COMP | Importe |
|--|-----------------------|
| 162 Fiscalía General del Estado (Centro de Justicia para las Mujeres) | 7,691,433 |
| 497 Atención integral especializada a mujeres víctimas de violencia familiar, sexual o por razones de género, así como a sus hijas e hijos | 7,691,433 |
| H4 Atenciones integrales otorgadas a mujeres, sus hijas e hijos, para su empoderamiento. | 7,691,433 |
| 17 Procuraduría Social | 31,776,927 |
| 000 Procuraduría Social | 31,776,927 |
| 592 Defensa humana y eficiente a todos los Jaliscienses | 31,776,927 |
| D4 Patrocinios otorgados en los juicios en materia penal y de justicia integral para adolescentes. | 31,776,927 |
| Total | 36,130,500,699 |

GOBIERNO DEL ESTADO DE JALISCO
PRESUPUESTO DE EGRESOS PARA EL EJERCICIO FISCAL 2018
Anexo Transversal para Igualdad de Género

| UP / UR / PP / COMP | Importe |
|--|-------------------|
| 02 Secretaría General de Gobierno | 66,765,899 |
| 000 Secretaría General de Gobierno | 33,015,431 |
| 015 Modernización del Registro Civil | 5,175,496 |
| K3 Acciones realizadas del Programa Mujeres Avanzando. | 5,175,496 |
| 733 Modelo de Atención Integral a Víctimas | 5,908,503 |
| K2 Víctimas atendidas en materia de delito y de violación a derechos humanos. | 4,502,123 |
| K3 Estrategia integral implementada para enfrentar la Violencia contra las Mujeres. | 1,406,380 |
| 736 Gestión de los recursos federales del Secretariado Ejecutivo del Consejo Estatal de Seguridad Pública | 20,035,434 |
| K1 Recursos financieros aportados a los diversos programas de prioridad nacional, ejercidos correctamente por las instituciones de seguridad pública en el estado. | 20,035,434 |
| 798 Conducción de la Política Interior, las Relaciones y Asuntos dirigidos al Ejecutivo Estatal | 1,895,998 |
| K4 Acciones realizadas del programa mujeres avanzando.. | 1,895,998 |
| 002 Instituto Jalisciense de las Mujeres | 33,750,468 |
| 676 Programa para la igualdad entre mujeres y hombres | 6,122,298 |
| B1 Capacitación otorgada a integrantes de universidades, organismos de la sociedad civil, iniciativa privada y población abierta en materia de igualdad y perspectiva de género. | 1,462,973 |
| B2 Atenciones a través de ventanilla única de empleo proporcionadas | 2,924,699 |
| B4 Actividades para la promoción de la igualdad entre mujeres y hombres realizadas. | 1,463,313 |
| B5 Acciones Realizadas del Programa Mujeres Avanzando. | 271,313 |
| 677 Programa para Incorporar la Transversalidad de la Perspectiva de Género en el Sector Público | 4,368,609 |
| B1 Reuniones de vinculación con diferentes sectores a través de redes de apoyo y mesas de trabajo realizadas. | 873,439 |
| B2 Instancias municipales de las mujeres fortalecidas. | 873,439 |
| B3 Integrantes de la administración públicas estatal y municipal capacitados en materia de perspectiva e igualdad de género. | 873,439 |
| B4 Unidades de género en dependencias y Organismos del Sector Público instaladas. | 873,439 |

GOBIERNO DEL ESTADO DE JALISCO
PRESUPUESTO DE EGRESOS PARA EL EJERCICIO FISCAL 2018
Anexo Transversal para Igualdad de Género

| UP / UR / PP / COMP | Importe |
|---|--------------------|
| B5 Acuerdos para la desagregación de información por sexo con dependencias y organismos de la administración pública estatal documentados. | 874,853 |
| 678 Prevención y Atención de la Violencia contra las Mujeres | 19,624,722 |
| B1 Atenciones a mujeres y hombres en situación de violencia otorgadas. | 1,841,586 |
| B3 Actividades realizadas para la prevención de la violencia contra las mujeres. | 940,109 |
| B4 Capacitación otorgada a integrantes de universidades, organismos de la sociedad civil, iniciativa privada y población abierta en materia de no violencia contra las mujeres. | 931,424 |
| B5 Capacitación otorgada a integrantes de la administración pública estatal y/o municipal, para la prevención y/o atención de la no violencia contra las mujeres | 911,603 |
| B6 Actividades realizadas para el seguimiento de la declaratoria de Alerta de Violencia contra las Mujeres. | 15,000,000 |
| 679 Fortalecimiento Institucional en temas de igualdad y perspectiva de género | 3,634,840 |
| B1 Capacitación otorgada a instancias municipales de las mujeres para armonizar la normatividad en materia de igualdad y no violencia contra las mujeres. | 1,815,719 |
| B2 Proyectos federales para la transversalización de la Perspectiva de Género y la no violencia contra las mujeres gestionados. | 1,819,121 |
| 03 Secretaría de Planeación, Administración y Finanzas | 720,546 |
| 000 Secretaría de Planeación, Administración y Finanzas | 720,546 |
| 089 Coordinación del Proceso Presupuestario y Administración de los Recursos Materiales y Desarrollo de los Recursos Humanos | 720,546 |
| K9 Certificación en la Norma 025 de igualdad laboral y no discriminación en la SEPAF, implementada. | 720,546 |
| 04 Secretaría de Educación | 30,000 |
| 012 Consejo Estatal para el Fomento Deportivo (CODE Jalisco) | 30,000 |
| 106 Actividad Física y Bienestar para todos | 30,000 |
| B7 Acciones realizadas del Programa Mujeres Avanzando. | 30,000 |
| 05 Secretaría de Salud Jalisco | 142,995,703 |
| 016 O.P.D. Servicios de Salud Jalisco | 142,995,703 |
| 190 Programa de Calidad en la Prestación de los Servicios de Salud a la Persona | 142,995,703 |

GOBIERNO DEL ESTADO DE JALISCO
PRESUPUESTO DE EGRESOS PARA EL EJERCICIO FISCAL 2018
Anexo Transversal para Igualdad de Género

| UP / UR / PP / COMP | Importe |
|---|--------------------|
| H2 Atención a la salud fortalecida en comunidades rurales y adultos mayores. | 142,995,703 |
| 09 Secretaría de Desarrollo Rural | 4,813,341 |
| 000 Secretaría de Desarrollo Rural | 4,813,341 |
| 279 Programa las Organizaciones Cooperativas para el Bienestar de la Mujer Productiva Rural. | 4,813,341 |
| B1 Capacitación otorgada a mujeres rurales. | 795,736 |
| B2 Apoyos económicos entregados para la adquisición de insumos para la operación del proyecto. | 2,313,658 |
| B3 Acciones realizadas del Programa Mujeres Avanzando. | 1,703,947 |
| 10 Secretaría de Medio Ambiente y Desarrollo Territorial | 2,359,617 |
| 000 Secretaría de Medio Ambiente y Desarrollo Territorial | 2,069,717 |
| 328 Gestión Ambiental en el Estado de Jalisco | 2,069,717 |
| O4 Acciones realizadas del programa mujeres avanzando | 2,069,717 |
| 082 Procuraduría de Desarrollo Urbano | 289,900 |
| 918 Planeación Urbana para la restitución de garantías a grupos vulnerables | 289,900 |
| H1 Acciones tendientes a la regularización de asentamientos irregulares con alto índice de niñas, niños y adolescentes implementadas. | 289,900 |
| 11 Secretaría de Desarrollo e Integración Social | 250,155,264 |
| 000 Secretaría de Desarrollo e Integración Social | 209,096,801 |
| 913 Apoyo al ingreso del hogar con jefatura femenina | 209,096,801 |
| B2 Apoyos económicos entregados a mujeres jefas de familia para la realización de proyectos productivos. | 16,645,954 |
| B3 Capacitaciones y mentorías proporcionadas a mujeres jefas de familia que participan en el proyecto Bono de Impacto Social. | 130,063 |
| H1 Transferencias económicas entregadas a mujeres jefas de familia de hogares monoparentales con dependientes económicos menores de edad. | 192,320,784 |
| 045 Sistema para el Desarrollo Integral de la Familia "Jalisco" (DIF) | 41,058,463 |
| 356 Bienestar de la niñez y sus familias | 25,739,637 |
| B2 Acciones de promoción realizadas para un entorno Libre de Violencia en Mujeres y Hombres Generadoras o Víctimas de Violencia. | 25,739,637 |
| 357 Bienestar alimentario y desarrollo comunitario | 15,318,826 |
| B5 Acciones realizadas del Programa Mujeres Avanzando. | 15,318,826 |
| 12 Secretaría de Innovación, Ciencia y Tecnología | 60,671,480 |
| 050 Universidad Tecnológica de Jalisco | 39,271,851 |

GOBIERNO DEL ESTADO DE JALISCO
PRESUPUESTO DE EGRESOS PARA EL EJERCICIO FISCAL 2018
Anexo Transversal para Igualdad de Género

| UP / UR / PP / COMP | Importe |
|---|-------------------|
| 395 Educación Superior Tecnológica en las Regiones (UTJ) | 39,271,851 |
| B7 Matrícula de Alumnos de nuevo ingreso realizada. | 2,181,770 |
| N6 Atención otorgada a estudiantes con educación superior tecnológica de calidad. | 37,090,082 |
| 058 Universidad Tecnológica de la Zona Metropolitana de Guadalajara | 16,547,468 |
| 406 Educación Superior Tecnológica en las Regiones (UTZMG) | 16,547,468 |
| B1 Matrícula de Alumnos de nuevo ingreso realizada. | 1,594,936 |
| N2 Atención otorgada a estudiantes con educación superior tecnológica de calidad. | 14,952,532 |
| 063 Universidad Politécnica de la Zona Metropolitana de Guadalajara | 4,852,161 |
| 420 Educación Superior Tecnológica en las Regiones (UPZMG) | 4,852,161 |
| B1 Matrícula de Alumnos de nuevo ingreso realizada. | 1,198,501 |
| N2 Atención otorgada a estudiantes con educación superior tecnológica de calidad. | 3,653,660 |
| 13 Secretaría de Cultura | 448,584 |
| 000 Secretaría de Cultura | 448,584 |
| 464 Programa de Fomento Cultural y Artístico | 448,584 |
| B6 Estrategia Integral implementada para enfrentar la violencia contra las mujeres. | 448,584 |
| 14 Secretaría del Trabajo y Previsión Social | 5,800,032 |
| 000 Secretaría del Trabajo y Previsión Social | 5,800,032 |
| 469 Programa de Apoyo para el fortalecimiento del Empleo en el Estado | 5,800,032 |
| B6 Apoyo otorgado a mujeres mediante programas y servicios de empleo (Mujeres avanzando y Juntos por Ellas). | 5,800,032 |
| 15 Secretaría de Movilidad | 69,790 |
| 000 Secretaría de Movilidad | 69,790 |
| 485 Promoción de la cultura vial y servicios de movilidad. | 69,790 |
| B5 Acciones realizadas de los Programas Mujeres avanzando y Prevención y Atención de la Violencia Contra las Mujeres. | 69,790 |
| 16 Fiscalía General del Estado | 51,636,805 |
| 000 Fiscalía General del Estado | 22,933,432 |
| 545 Atención Integral a Víctimas del Delito | 10,466,416 |
| H1 Atención jurídica, médica, psicológica y orientación social a mujeres brindada. | 3,106,621 |

GOBIERNO DEL ESTADO DE JALISCO
PRESUPUESTO DE EGRESOS PARA EL EJERCICIO FISCAL 2018
Anexo Transversal para Igualdad de Género

| UP / UR / PP / COMP | Importe |
|---|--------------------|
| H5 Asistencia médica de primer contacto a víctimas de delito otorgada. | 643,128 |
| H6 Apoyo integral otorgado a mujeres, consistente en atención jurídica, médica, psicológica y orientación social. | 6,716,667 |
| 571 Atención, Captación y Medidas de Protección a Víctimas del Delito | 12,467,016 |
| B1 Medidas de protección otorgadas a las víctimas de violencia contra las mujeres. | 12,467,016 |
| 162 Fiscalía General del Estado (Centro de Justicia para las Mujeres) | 28,703,373 |
| 497 Atención integral especializada a mujeres víctimas de violencia familiar, sexual o por razones de género, así como a sus hijas e hijos | 28,703,373 |
| B1 Servicios integrales proporcionados a mujeres, resultando en casos positivos. | 5,818,338 |
| B2 Atención integral brindada a personas. | 6,976,579 |
| B3 Atenciones de acceso a la justicia, que garanticen el respeto a los derechos humanos, brindadas. | 5,329,577 |
| B4 Atención otorgada en programas de prevención. | 2,887,445 |
| H4 Atenciones integrales otorgadas a mujeres, sus hijas e hijos, para su empoderamiento. | 7,691,433 |
| 17 Procuraduría Social | 1,485,243 |
| 000 Procuraduría Social | 1,485,243 |
| 591 Apoyo jurídico gratuito y de calidad para la tranquilidad jurídica de los jaliscienses. | 1,485,243 |
| B6 Atenciones jurídicas realizadas en beneficio de la sociedad. | 1,485,243 |
| 27 Instituto Electoral y de Participación Ciudadana | 144,579 |
| 000 Instituto Electoral y de Participación Ciudadana | 144,579 |
| 635 Proceso Electoral 2017-2018 | 144,579 |
| B3 Campaña de posicionamiento institucional, de promoción y difusión del voto realizada, de los jaliscienses residentes en la entidad y en el extranjero. | 144,579 |
| Total | 588,096,884 |

GOBIERNO DEL ESTADO DE JALISCO
PRESUPUESTO DE EGRESOS PARA EL EJERCICIO FISCAL 2018
Anexo Transversal para Medio Ambiente y Acción Climática

| UP / UR / PP / COMP | Importe |
|--|----------------------|
| 02 Secretaría General de Gobierno | 5,193,126 |
| 000 Secretaría General de Gobierno | 1,288,571 |
| 027 Agenda para el Desarrollo Municipal | 1,288,571 |
| M3 Fortalecimiento institucional incrementado en planeación del territorio y desarrollo ambiental de los municipios. | 1,288,571 |
| 003 Instituto Jalisciense de la Juventud | 1,268,433 |
| 682 Programa de Bienestar Juvenil | 1,268,433 |
| J6 Atención otorgada a jóvenes para el desarrollo en un ambiente saludable. | 1,268,433 |
| 117 Unidad Estatal de Protección Civil y Bomberos | 2,636,122 |
| 580 Prevención y Atención de Emergencias | 2,636,122 |
| E5 Acciones realizadas del Programa Estatal para la Acción ante el Cambio Climático. | 2,636,122 |
| 03 Secretaría de Planeación, Administración y Finanzas | 1,754,851 |
| 000 Secretaría de Planeación, Administración y Finanzas | 1,754,851 |
| 081 Vinculación con Organismos Públicos Descentralizados del Poder Ejecutivo | 1,754,851 |
| M9 Acciones realizadas del Programa Estatal para la Acción ante el Cambio Climático. | 1,754,851 |
| 05 Secretaría de Salud Jalisco | 3,143,994,636 |
| 016 O.P.D. Servicios de Salud Jalisco | 3,143,994,636 |
| 190 Programa de Calidad en la Prestación de los Servicios de Salud a la Persona | 3,143,994,636 |
| E4 Atención a la salud asociada al cambio climático, implementada. | 3,143,994,636 |
| 06 Secretaría de Infraestructura y Obra Pública | 404,576,669 |
| 023 Comisión Estatal del Agua de Jalisco (CEA) | 404,576,669 |
| 203 Gestión integral de los recursos hídricos | 404,576,669 |
| E1 Saneamiento realizado de aguas residuales en el Estado de Jalisco. | 276,546,517 |
| E3 Infraestructura hidráulica realizada en el Estado. | 94,659,337 |
| M2 Administración del agua en las cuencas del Estado, realizada. | 33,370,815 |
| 07 Secretaría de Desarrollo Económico | 182,354 |
| 000 Secretaría de Desarrollo Económico | 182,354 |
| 225 Jalisco Competitivo | 177,003 |
| E7 Apoyos entregados para la participación de empresas en eventos del sector energético (Programa Estatal de Acción ante el Cambio Climático). | 177,003 |

GOBIERNO DEL ESTADO DE JALISCO
PRESUPUESTO DE EGRESOS PARA EL EJERCICIO FISCAL 2018
Anexo Transversal para Medio Ambiente y Acción Climática

| UP / UR / PP / COMP | Importe |
|---|--------------------|
| 231 Principios de Buen Gobierno y Desarrollo institucional | 5,351 |
| E8 Paneles solares instalados edificio Sedeco (Plan de Gestión de Carbono). | 5,351 |
| 08 Secretaría de Turismo | 3,876,672 |
| 000 Secretaría de Turismo | 3,876,672 |
| 262 Promoción y Fomento a la Inversión Turística Privada | 3,444,644 |
| M1 Acciones de asesoría, vinculación y apoyo para el desarrollo de proyectos, eventos, generación de foros, cursos, talleres, realizadas. | 3,444,644 |
| 653 Gestión de Inversión Pública en Infraestructura y equipamiento turístico | 432,028 |
| M3 Reportes de seguimiento y evaluación de la inversión federal en infraestructura y equipamiento turístico, realizados. | 432,028 |
| 09 Secretaría de Desarrollo Rural | 80,837,179 |
| 000 Secretaría de Desarrollo Rural | 80,837,179 |
| 304 Programa de apoyo a la agricultura a través de insumos estratégicos | 72,601,064 |
| P1 Hectáreas de maíz apoyadas. | 70,404,451 |
| P3 Fertilizante orgánico (composta) entregado. | 330,063 |
| P5 Insumos estratégicos entregados en beneficio a Productores(as). | 1,866,550 |
| 319 Programa de planeación, capacitación y desarrollo rural sustentable en el Estado de Jalisco | 8,236,115 |
| E1 Promoción y fomento para la transferencia de tecnologías sustentables en el campo. | 8,236,115 |
| 10 Secretaría de Medio Ambiente y Desarrollo Territorial | 534,755,862 |
| 000 Secretaría de Medio Ambiente y Desarrollo Territorial | 373,494,341 |
| 321 Gestión Sustentable del Territorio | 105,761,389 |
| E3 Licencias en materia atmosférica dictaminadas para el cuidado y protección del medio ambiente | 1,907,444 |
| E4 Planes de Intervención implementados para mejorar la calidad del aire en zona metropolitana, localidades y espacios rurales | 14,987,777 |
| E6 Sitios de disposición final fortalecidos para el manejo de residuos sólidos urbanos y de manejo especial en el Estado | 25,164,200 |
| E7 Parque ladrillero sustentable construido en el Área Metropolitana de Guadalajara | 20,000,000 |
| E8 Programa de Movilidad Escolar Sustentable implementado en el Área Metropolitana de Guadalajara | 20,000,000 |

GOBIERNO DEL ESTADO DE JALISCO
PRESUPUESTO DE EGRESOS PARA EL EJERCICIO FISCAL 2018
Anexo Transversal para Medio Ambiente y Acción Climática

| UP / UR / PP / COMP | Importe |
|--|-------------------|
| M1 Proyectos apoyados que contribuyen a la disminución de la contaminación en el Estado | 9,276,730 |
| M2 Autorizaciones y resoluciones dictaminadas en materia de manejo integral de residuos | 11,257,064 |
| M5 Dictámenes de impacto ambiental emitidos para la ejecución de proyectos de obra pública y privada de competencia Estatal | 3,168,174 |
| 326 Ordenamiento Ecológico y Territorial | 23,798,026 |
| E2 Sistema de Información Geográfica aplicado en el desarrollo ecológico y territorial del Estado de Jalisco | 1,053,913 |
| E4 Modelo matemático desarrollado para el seguimiento y manejo integral de la cuenca del Río Verde | 1,127,940 |
| E5 Programa de manejo desarrollado para la recuperación de la cuenca del Río Santiago-Guadalajara | 108,560 |
| M1 Etapas concluidas del Programa de Ordenamiento Ecológico, Territorial y Desarrollo Urbano | 21,507,613 |
| 327 Desarrollo urbano | 14,980,725 |
| M1 Proyectos de urbanización validados para su inclusión en los planes de desarrollo | 8,507,803 |
| M3 Planes de Desarrollo Urbano de Centros de Población, Planes Parciales de Distrito y Planes Parciales de Subdistrito validados para su aplicación y cumplimiento de conformidad con la Ley | 6,472,922 |
| 328 Gestión Ambiental en el Estado de Jalisco | 47,804,536 |
| E1 Servicios de comunicación implementados para la difusión de programas prioritarios de la Secretaría | 7,721,927 |
| E2 Programas realizados del Plan de Educación, Capacitación y Cultura Ambiental | 10,891,418 |
| M3 Acciones implementadas para la mitigación y adaptación al cambio climático | 27,121,474 |
| O4 Acciones realizadas del programa mujeres avanzando | 2,069,717 |
| 329 Gobernanza para la sustentabilidad | 40,678,398 |
| M1 Programas ejecutados para la implementación de la Gobernanza Ambiental a través de las Juntas Intermunicipales de Medio Ambiente | 26,049,853 |
| M3 Servicios integrales ambientales proporcionados en tiempo y forma a través de las Delegaciones Regionales | 14,628,546 |

GOBIERNO DEL ESTADO DE JALISCO
PRESUPUESTO DE EGRESOS PARA EL EJERCICIO FISCAL 2018
Anexo Transversal para Medio Ambiente y Acción Climática

| UP / UR / PP / COMP | Importe |
|--|-------------------|
| 330 Manejo, Conservación, Restauración y Protección de los ecosistemas del Estado | 101,448,794 |
| E1 Programas coordinados entre los tres niveles de gobierno con el fin de eficientar proyectos que conlleven al buen manejo de los bosques en Jalisco | 13,360,608 |
| E2 Proyectos productivos forestales y agroforestales realizados, para salvaguardar la riqueza biológica y el manejo integrado del territorio | 3,533,146 |
| E3 Programa Estatal de Manejo del Fuego, elaborado y ejecutado para la protección de los ecosistemas forestales del Estado de Jalisco | 84,555,040 |
| 905 Conservación y Manejo de los Ecosistemas y Biodiversidad del Estado | 39,022,473 |
| M1 Programas apoyados para la conservación y manejo de los ecosistemas y biodiversidad en las áreas naturales protegidas | 32,492,899 |
| M2 Proyectos apoyados para la conservación ambiental de ecosistemas de humedal prioritarios | 6,529,574 |
| 041 Parque Metropolitano de Guadalajara | 15,357,952 |
| 331 Administración y Operación del Parque Metropolitano de Guadalajara | 15,357,952 |
| E1 Mantenimientos efectuados a áreas verdes, arbolado, pistas e instalaciones. | 15,357,952 |
| 042 OPD Bosque La Primavera | 14,882,654 |
| 324 Administración y Manejo del Área de Protección de Flora y Fauna La Primavera | 14,882,654 |
| E1 Acciones implementadas de prevención de incendios y restauración de los ecosistemas en el área protegida para propiciar la protección y conservación de los recursos naturales. | 5,340,236 |
| E2 Acciones implementadas de protección y vigilancia coordinada de los recursos naturales del área natural protegida de manera permanente. | 7,122,412 |
| E3 Apoyos implementados para fomentar proyectos productivos al interior del área natural protegida, compatibles con la conservación de los recursos naturales y el desarrollo comunitario. | 1,209,572 |
| E5 Cultura ambiental, conocimiento científico, así como participación social fomentada y divulgada para la conservación del capital natural del área protegida. | 1,210,433 |
| 043 Fideicomiso para la Administración del Programa de Desarrollo Forestal del Estado de Jalisco (FIPRODEFO) | 6,745,397 |

GOBIERNO DEL ESTADO DE JALISCO
PRESUPUESTO DE EGRESOS PARA EL EJERCICIO FISCAL 2018
Anexo Transversal para Medio Ambiente y Acción Climática

| UP / UR / PP / COMP | Importe |
|---|-------------------|
| 325 Programa de Impulso al Desarrollo de los Sectores Agropecuarios, Forestal y Vida Silvestre | 6,745,397 |
| E1 Plataforma de Información Forestal desarrollada en el Estado de Jalisco para mapas de cobertura, cambios, riesgo de incendios y degradación forestal | 1,186,349 |
| E2 Cursos de capacitación especializada impartidos en materia de captura de carbono | 1,186,349 |
| E3 Mejoramiento genético forestal en huertos semilleros realizados para su implementación en municipios del Estado de Jalisco | 1,186,349 |
| E4 Diagnóstico sanitario forestal del Estado de Jalisco actualizado | 3,186,349 |
| 082 Procuraduría de Desarrollo Urbano | 24,040,420 |
| 921 Desarrollo Urbano sostenible, equitativo y ordenado | 24,040,420 |
| J3 Dictamen emitido de regulación y titulación de predios urbanos en el estado de Jalisco. | 22,298,620 |
| M1 Planes y Programas de Desarrollo Urbano adecuados de los centros de población mayores a cien mil habitantes. | 474,300 |
| P2 Acciones realizadas para mejorar la capacidad de gestión en los servidores públicos del Estado de Jalisco y sus Municipios. | 1,267,500 |
| 156 Secretaría de Medio Ambiente y Desarrollo Territorial (Procuraduría Estatal de Protección al Ambiente (PROEPA)) | 16,726,732 |
| 322 Normatividad, Seguridad y Justicia Ambiental | 16,726,732 |
| E1 Visitas de inspecciones y verificaciones de competencia estatal efectuadas a empresas | 7,602,046 |
| E2 Eventos técnico normativos, impartidos a funcionarios de gobierno municipal y población en general para fortalecer sus conocimientos en la normatividad ambiental para la protección de los recursos naturales | 4,492,369 |
| E3 Capacitación a funcionarios, realizadas para fortalecer sus capacidades profesionales y puedan desempeñar satisfactoriamente las labores comisionadas | 588,000 |
| E5 Requerimientos administrativos ambientales emitidos, con el objetivo exhortar a quienes incumplan con sus obligaciones de registro o autorización ambiental | 4,044,317 |
| 799 Fondo Estatal de Protección al Ambiente del Estado de Jalisco | 83,508,366 |
| 920 Gestión estratégica para el desarrollo sustentable de Jalisco | 83,508,366 |

GOBIERNO DEL ESTADO DE JALISCO
PRESUPUESTO DE EGRESOS PARA EL EJERCICIO FISCAL 2018
Anexo Transversal para Medio Ambiente y Acción Climática

| UP / UR / PP / COMP | Importe |
|---|--------------------|
| E1 Acuerdos asumidos por los Órganos de Gobernanza (Comité Técnico, Consejo Consultivo, Subcomités) del Fondo Ambiental en sesiones | 4,175,418 |
| E2 Proyectos apoyados del Programa de Políticas Públicas Ambientales del Fondo Ambiental | 39,666,474 |
| E3 Proyectos apoyados del Programa de Convocatoria Abierta del Fondo Ambiental | 39,666,474 |
| 12 Secretaría de Innovación, Ciencia y Tecnología | 9,825,429 |
| 147 Agencia de Energía del Estado de Jalisco | 9,825,429 |
| 818 Desarrollo y ejecución de la política y estrategia energética del Estado | 9,825,429 |
| P1 Acciones realizadas en materia de ahorro y eficiencia energética. | 4,853,802 |
| P2 Acciones realizadas en materia de seguridad energética. | 4,971,627 |
| 13 Secretaría de Cultura | 10,501,382 |
| 000 Secretaría de Cultura | 10,501,382 |
| 453 Programa de Protección y Aprovechamiento del Patrimonio Cultural de Jalisco | 10,501,382 |
| E8 Acciones realizadas del Programa Estatal para la Acción ante el Cambio Climático. | 7,794,487 |
| J7 Construcción de senderos ciclistas y actividades culturales a través del Programa Vías Verdes y Rutas Creativas realizadas. | 2,706,895 |
| 14 Secretaría del Trabajo y Previsión Social | 109,000 |
| 000 Secretaría del Trabajo y Previsión Social | 109,000 |
| 639 Administración de recursos de la Secretaría del Trabajo y Previsión Social | 109,000 |
| E3 Plan de Gestión de Carbono Realizado. | 109,000 |
| 15 Secretaría de Movilidad | 141,770,481 |
| 000 Secretaría de Movilidad | 12,991,549 |
| 480 Concesiones y Reordenamiento de rutas del Servicio de Transporte Público en sus diferentes modalidades | 456,880 |
| E3 Acciones realizadas del Programa Estatal para la Acción ante el Cambio Climático. | 456,880 |
| 484 Operación de la vigilancia vial. | 12,534,669 |
| E3 Sanciones a vehículos realizadas para reforzar el Programa Estatal para la Acción ante el Cambio Climático | 12,534,669 |
| 076 Instituto de Movilidad y Transporte del Estado de Jalisco | 128,778,932 |

GOBIERNO DEL ESTADO DE JALISCO
PRESUPUESTO DE EGRESOS PARA EL EJERCICIO FISCAL 2018
Anexo Transversal para Medio Ambiente y Acción Climática

| UP / UR / PP / COMP | Importe |
|---|----------------------|
| 478 Sistema de Bicicletas Públicas (Mibici) | 100,444,034 |
| P1 Sistema Bicicletas Públicas operando. | 100,000,000 |
| P2 Planeación realizada del Sistema de Bicicletas Públicas. | 444,034 |
| 493 Movilidad y Transportes Sustentables. | 28,334,898 |
| E6 Diseño ejecutivo proporcionado de un sistema integrado de transporte público denominado Peribús. | 2,279,903 |
| P5 Estudios, planes y proyectos ejecutivos elaborados necesarios para la implementación del Programa General de Transporte Público del Estado de Jalisco y Proyectos de Movilidad Motorizada y No Motorizada. | 26,054,995 |
| Total | 4,337,377,641 |

| INSTITUTO DE PENSIONES DEL ESTADO DE JALISCO INFORME SOBRE ESTUDIOS ACTUARIALES | | | | | |
|--|-----------------------------------|-------|--------------------|------------------|-----------------------------|
| | Pensiones y Jubilaciones | Salud | Riesgos de Trabajo | Invalidez y vida | Otras prestaciones sociales |
| Tipo de Sistema (Beneficio definido, Contribución definida, Mixto) | Mixto | | | | |
| Fondo | | | | | |
| Prestación Laboral | | | | | |
| Fondo general para trabajadores del estado o municipio | | | | | |
| Población afiliada | | | | | |
| Activos | | | | | |
| Edad máxima | 90.21 | | | | |
| Edad mínima | 15.97 | | | | |
| Edad promedio | 43.35 | | | | |
| Pensionados | | | | | |
| Edad máxima | 103.78 | | | | |
| Edad mínima | 26.31 | | | | |
| Edad promedio | 64.26 | | | | |
| Jubilados | | | | | |
| Edad máxima | 106.55 | | | | |
| Edad mínima | 43.43 | | | | |
| Edad promedio | 65.6 | | | | |
| Beneficiarios | | | | | |
| Edad máxima | 99.21 | | | | |
| Edad mínima | 2.71 | | | | |
| Edad promedio | 65.77 | | | | |
| Promedio de años de servicio (trabajadores activos) | 13.50 | | | | |
| Aportación individual al plan de pensión como % del salario | 9.50% | | | | |
| Aportación del ente público al plan de pensión como % del salario | 15.00% | | | | |
| Crecimiento esperado de los pensionados (como %) | 1.50% | | | | |
| Crecimiento esperado de los jubilados (como %) | 15.00% | | | | |
| Crecimiento esperado de los activos (como %) | 1.43% | | | | |
| Ingresos Anuales al Fondo de Pensiones | | | | | |
| Nomina anual | | | | | |
| Activos | 18,163,417,852 | | | | |
| Pensionados | 289,618,441 | | | | |
| Jubilados | 2,844,430,929 | | | | |
| Beneficiarios de Jubilados | 134,908,122 | | | | |
| Monto mensual por pensión | | | | | |
| Máximo | 177,843 | | | | |
| Mínimo | 306 | | | | |
| Promedio | 11,504 | | | | |
| Monto de la Reserva | 27,670,941,868 | | | | |
| Valor presente de las obligaciones | | | | | |
| Pensiones y Jubilaciones en curso de pago | 44,890,142,336 | | | | |
| Generación actual | 161,108,867,230 | | | | |
| Generaciones futuras | 107,360,857,264 | | | | |
| Valor presente de los sueldos futuros de cotización X% | | | | | |
| Generación actual | 172,582,102,009 | | | | |
| Generaciones futuras | 678,117,438,676 | | | | |
| Valor presente de aportaciones futuras | | | | | |
| Pensionados y Jubilados actuales | 0 | | | | |
| Generación actual | 53,896,744,689 | | | | |
| Pensionados y Jubilados provenientes de la generación actual | ND | | | | |
| Generaciones futuras | 216,870,633,750 | | | | |
| Pensionados y Jubilados provenientes de generaciones futuras | ND | | | | |
| Déficit/Superávit actuarial | | | | | |
| Generación actual | -107,212,122,541.75 | | | | |
| Nuevas generaciones | 109,509,776,485.63 | | | | |
| Periodo de Suficiencia | | | | | |
| Escenarios a X% | 15 años | | | | |
| Estudio actuarial | | | | | |
| Año de elaboración del estudio actuarial | 2014 | | | | |
| Empresa que elaboró el estudio actuarial | Farell Grupo de Consultoría, S.C. | | | | |

146



Instituto de Pensiones del Estado de Jalisco
Valuación Actuarial al 31 de diciembre de 2014

Mayo, 2016

30 de mayo de 2016

Instituto de Pensiones del Estado de Jalisco
Av. Magisterio No. 1155, Col. Observatorio
C.P. 44266, Jalisco, México.

Estimados Señores:

Por este conducto me permito hacer de su conocimiento que hemos concluido la **Valuación Actuarial del Instituto de Pensiones del Estado de Jalisco, con cifras al 31 de diciembre de 2014**, por lo que anexo a la presente se servirá encontrar un tanto impreso del estudio elaborado.

Agradeciendo su confianza para realizar este trabajo, nos reiteramos a sus apreciables órdenes.

Atentamente,

Act. Rosa Ma. Farell Campa
Socia Directora
Cédula Profesional No. 258213
Registro de Perito Valuador de
Obligaciones Laborales No. 004-258213
Registro de Actuario Dictaminador de
Planes de Pensiones ante la CONSAR
No. CNSAR/VJ/DGNC/RA/091/2013

CONSULTORES ACTUARIALES Y EN DESARROLLO ESTRATÉGICO DE CAPITAL HUMANO

www.farellconsultores.com

Copyright © 2009 Farell Grupo de Consultoría, S.C.

ÍNDICE

| | |
|--|--|
| CONTENIDO | |
| I. ANTECEDENTES Y OBJETIVOS | |
| II. ESQUEMA DE PRESTACIONES..... | |
| III. EVOLUCIÓN DEMOGRÁFICA OBSERVADA Y POBLACIÓN INCORPORADA | |
| IV. RESULTADOS ESCENARIO BASE | |
| V. ESCENARIO DE SENSIBILIDAD..... | |
| VI. CONCLUSIONES Y RECOMENDACIONES | |
| ANEXO 1..... | |
| ANEXO 2..... | |
| ANEXO 3..... | |



CONTENIDO

El presente documento corresponde a la Valuación Actuarial del Instituto de Pensiones del Estado de Jalisco, IPEJAL, con cifras al 31 de diciembre de 2014.

En el reporte se presentan los resultados del diagnóstico efectuado sobre la situación financiera en la que se encontraba el Instituto a la fecha de referencia, así como sobre las expectativas de su evolución financiera, misma que fue determinada mediante la aplicación de técnicas actuariales, así como a través de la identificación y análisis de la tendencia de algunos indicadores demográficos y financieros.

Es importante señalar que, por construcción, los resultados correspondientes a la evolución esperada son cifras que responden a la pregunta “¿qué pasa si...?”, por lo que deben de ser interpretadas como los resultados de lo que podrían observarse a corto, mediano y largo plazo, bajo los supuestos adoptados en el estudio.

Los resultados del diagnóstico efectuado los presentamos bajo la siguiente estructura:

| Capítulo | Contenido |
|--|---|
| Antecedentes y Objetivo | Contexto y objetivo de la Valuación Actuarial. |
| Esquema de prestaciones | Descripción resumida de las prestaciones que cubre el Instituto y del monto de los recursos destinados a su financiamiento, mostrando cuadros comparativos con IMSS e ISSSTE. |
| Evolución demográfica observada y población incorporada | Resultados del análisis de los siguientes aspectos: ⇒ Evolución observada de la población cubierta. ⇒ Estructura de la población actual. |
| Resultados con el Escenario Base | Resultados de la evolución demográfica y financiera esperada bajo el Escenario Base. |
| Escenario de Sensibilidad | Comparación de los resultados del Escenario Base con los obtenidos al cambiar los decrementos que afectan a la población beneficiaria. |
| Conclusiones y recomendaciones | Recopilación de los principales resultados obtenidos y planteamiento de aspectos a considerar en el delineamiento de estrategias con impacto a corto, mediano y largo plazo. |
| Anexo 1 | Estimación de los resultados de la Valuación Actuarial Interna 2012, incorporando la estructura demográfica y salarial al cierre del año 2014. |
| Anexo 2 | Descripción de las bases técnicas |
| Anexo 3 | Resultados de las proyecciones demográficas y financieras desglosadas de acuerdo al Anexo 1 de las Bases de Contratación. |



I. ANTECEDENTES Y OBJETIVOS

Los estados financieros de una Institución de Seguridad Social contienen elementos que permiten analizar la situación financiera en la que se encuentra el Organismo a una cierta fecha; particularmente permite determinar si los ingresos de un ejercicio han sido suficientes para cubrir los gastos durante ese mismo período.

Sin embargo, por el tipo de prestaciones que cubre, el diagnóstico integral de una Institución de Seguridad Social no se puede restringir a la situación financiera observada en determinado momento; es necesario incorporar el análisis de las expectativas de su evolución financiera en el corto, mediano y largo plazo.

Al conjuntar el análisis de los diversos indicadores con las proyecciones demográficas y financieras efectuadas, el diagnóstico actuarial de una Institución de Seguridad Social usualmente conduce a alguno de los siguientes resultados:

- Que la Institución cuenta con una suficiencia ilimitada de recursos;
- Que la Institución cuenta con una suficiencia limitada de recursos; o
- Que la Institución ya se encuentra en una situación de insuficiencia sistemática de recursos.

En el primer caso, los resultados del diagnóstico indicarían que las cuotas y aportaciones que se contemplan en el marco jurídico, más las reservas correspondientes, son actualmente suficientes para cubrir los gastos derivados del esquema de prestaciones y que no existen evidencias de que esta situación se vaya a modificar en un período muy amplio de proyección (al menos 40 años).

El segundo de los posibles resultados mencionados (en el que se encuentran la mayoría de los Institutos Estatales), corresponde a un diagnóstico en el que las cuotas y aportaciones que se contemplan en el marco jurídico, en adición a las reservas acumuladas, son actualmente suficientes para cubrir los gastos derivados del esquema de prestaciones, pero que no existen evidencias de que esta situación se pueda mantener durante un período amplio de proyección.

Finalmente, el tercer escenario corresponde a un diagnóstico de grave situación financiera, reflejada por el hecho de que los recursos de la Institución, integrados por las cuotas y aportaciones que establece la Ley más las posibles reservas constituidas, ya no son suficientes para cubrir los gastos derivados del pago de las prestaciones correspondientes y no existen evidencias de que esta situación pueda ser revertida en el futuro.

Es importante tener en cuenta que los resultados del diagnóstico actuarial, a su vez, forman parte del conjunto de elementos que se analizan para delinear estrategias orientadas al



cumplimiento de los objetivos de las Instituciones, así como a mantener su viabilidad financiera; es decir, una Valuación Actuarial es un componente de los varios que se analizan para efecto de toma de decisiones.

El objetivo de la Valuación Actuarial del IPEJAL consistió en determinar el grado de suficiencia de los recursos que contempla la Ley que regula las funciones del Instituto, para financiar el esquema de prestaciones que la misma Ley establece.

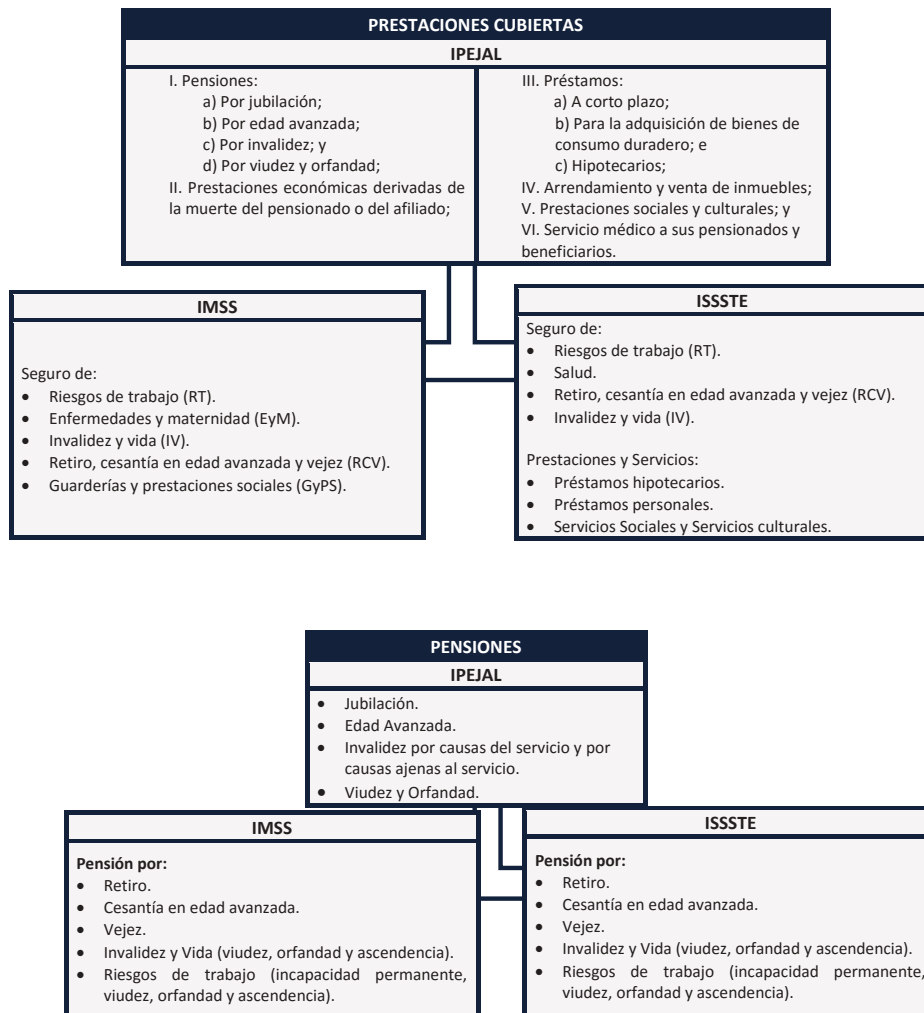
El diagnóstico actuarial contempla los siguientes aspectos:

- La evolución esperada del gasto en el corto, mediano y largo plazo;
- La determinación del costo del esquema;
- El período esperado de suficiencia financiera; y
- La evolución esperada del costo fiscal.



II. ESQUEMA DE PRESTACIONES

En los siguientes cuadros se presenta un resumen de las prestaciones contempladas en la Ley del IPEJAL, mostrando para efectos de referencia lo establecido en las Leyes del Seguro Social y del ISSSTE, siendo importante señalar que los cuadros presentados no son una fuente con validez jurídica.





PENSIONES
Invalidez

IPEJAL

Requisitos:

- Invalidez por causas ajenas al servicio: 10 años de servicio.
- Invalidez por causas del servicio: ninguno.

Importe:

- Invalidez por causas ajenas al servicio: de acuerdo a lo siguiente

| Años de cotización | % |
|--------------------|-----|
| 10 a 20 | 60 |
| 21 | 63 |
| 22 | 66 |
| 23 | 69 |
| 24 | 72 |
| 25 | 75 |
| 26 | 80 |
| 27 | 85 |
| 28 | 90 |
| 29 | 95 |
| 30 | 100 |

- Invalidez por causas del servicio: 100% del promedio del sueldo tabular.

IMSS

Causas ajenas al servicio

Requisitos:
Al menos 250 semanas de cotización (150 si el grado de invalidez es 75% o mayor).

Importe:
Pensión vitalicia del 35% del salario promedio de las últimas 500 semanas, actualizadas con inflación.

A causa del servicio

Prestaciones en Especie

- Asistencia médica, quirúrgica y farmacéutica;
- Servicio de hospitalización;
- Aparatos de prótesis y ortopedia, y
- Rehabilitación.

Prestaciones en Dinero

- Incapacidad permanente total del asegurado: 70% del salario en que estuviere cotizando en el momento de ocurrir el riesgo.
- Incapacidad permanente parcial superior al 50%: el asegurado recibirá una pensión.

ISSSTE

Causas ajenas al servicio

Requisitos:
Al menos 5 años de cotización (3 si el grado de invalidez es 75% o mayor).

Importe:
Pensión temporal a edad 65, equivalente al 35% del salario promedio del último año, más las cuotas y aportaciones a RCV. A partir de edad 65 recibirá la pensión que cubra el seguro de RCV.

A causa del servicio

Prestaciones en Especie

- Diagnóstico, asistencia médica, quirúrgica y farmacéutica;
- Servicio de hospitalización;
- Aparatos de prótesis y ortopedia, y
- Rehabilitación.

Prestaciones en Dinero

- Incapacidad parcial: conforme a tabla de valuación de incapacidades de la Ley Federal del Trabajo, con base al Sueldo Básico que percibía el Trabajador.
- Incapacidad total: pensión vigente hasta que cumpla 65 años igual al Sueldo Básico que percibía el Trabajador.

RCV: Retiro, Cesantía en edad avanzada y Vejez.



PENSIONES
Jubilación o equivalente

IPEJAL

Requisitos:

- **Jubilación:** 65 años de edad y 30 de servicio.
- **Edad avanzada:** 65 años de edad y 20 años de servicio.

Nota: Para los trabajadores afiliados antes de la reforma, los requisitos de jubilación se mantienen en 30 años de servicio con el 100% del sueldo promedio de los últimos 3 años.

Importe:

- **Jubilación:** 100% del promedio del sueldo tabular.
- **Edad avanzada:** de acuerdo a la siguiente tabla.

| Años de cotización | % |
|--------------------|----|
| 20 | 60 |
| 21 | 63 |
| 22 | 66 |
| 23 | 69 |
| 24 | 72 |
| 25 | 75 |
| 26 | 80 |
| 27 | 85 |
| 28 | 90 |
| 29 | 95 |

IMSS

Requisitos:

Cesantía en edad avanzada:
60 años de edad y 1,250 semanas de cotización.

Vejez:
65 años de edad y 1,250 semanas de cotización.

Retiro:
El saldo de la cuenta individual pueda cubrir una pensión de por lo menos 1.3 veces la pensión garantizada.

Importe:
Depende del saldo acumulado en la cuenta.

ISSSTE

Requisitos:

Cesantía en edad avanzada:
60 años de edad y 25 años de cotización.

Vejez:
65 años de edad y 25 años de cotización.

Retiro:
El saldo de la cuenta individual pueda cubrir una pensión de por lo menos 1.3 veces la pensión garantizada.

Importe:
Depende del saldo acumulado en la cuenta individual.

**FAR
ELL**

GRUPO DE CONSULTORIA S.C.

Human Resources Latin America Network

PENSIONES
Muerte del trabajador activo o pensionado

IPEJAL

Requisitos:

- Muerte del Trabajador por causas del servicio: Ninguno.
- Muerte del Trabajador por causas ajenas al servicio: 10 años de servicio.
- Muerte del Pensionado por jubilación, edad avanzada o invalidez: Ninguno.

Importe:

- Trabajador por causas del servicio: 100% del promedio del sueldo tabular.
- Trabajador por causas ajenas al servicio: de acuerdo a los años de servicio, como sigue.

| Años de cotización | % |
|--------------------|----|
| Menos de 10 años | 30 |
| 10 | 30 |
| 11 | 31 |
| 12 | 32 |
| 13 | 33 |
| 14 | 34 |
| 15 | 35 |
| 16 | 36 |
| 17 | 37 |
| 18 | 38 |
| 19 | 39 |
| 20 | 40 |
| 21 | 41 |
| 22 | 42 |
| 23 | 43 |
| 24 | 44 |
| 25 | 45 |
| 26 | 46 |
| 27 | 47 |
| 28 | 48 |
| 29 | 49 |
| 30 o más | 50 |

• Pensionado por jubilación, edad avanzada o invalidez: 50% de la pensión que recibía el pensionado.

NOTA:
Si al momento del evento no ha cumplido con el requisito, tiene derecho a la devolución del fondo de aportaciones o 20 salarios mínimos mensuales (lo que sea mayor).

IMSS

Por causas ajenas al servicio

Requisitos
Al menos 150 semanas de cotización.

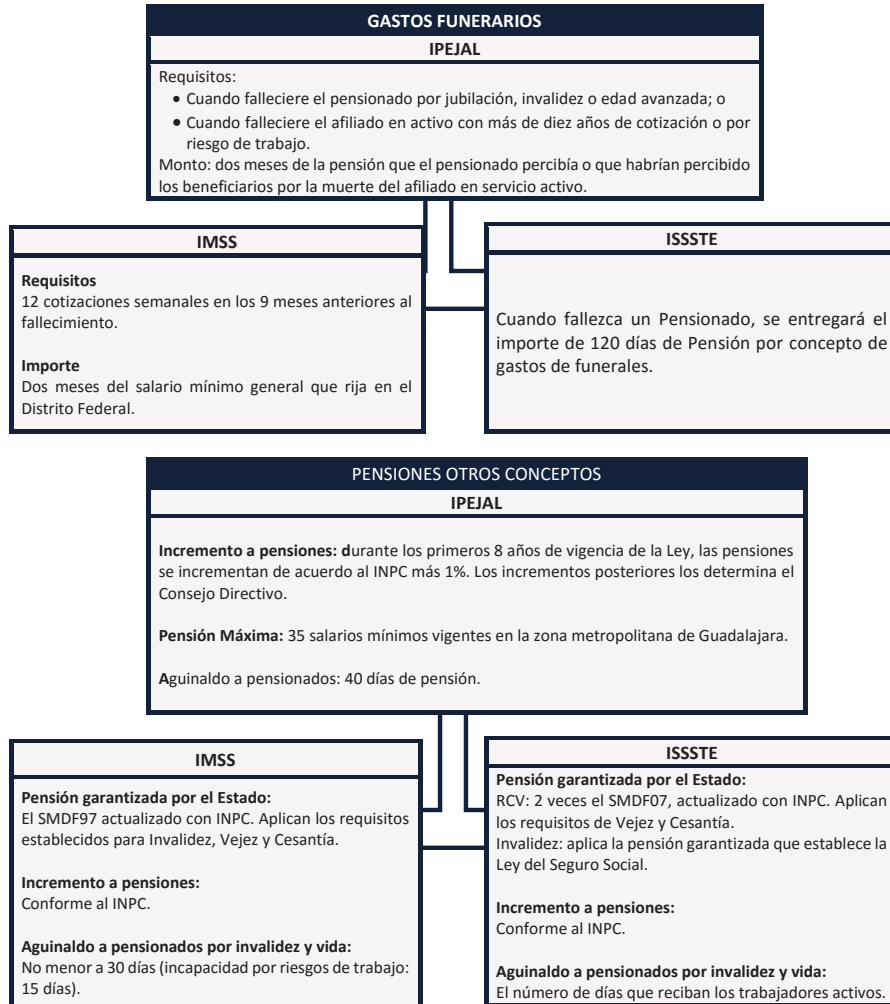
Importe
Pensión del 35% del salario promedio de las últimas 500 semanas, actualizadas con inflación, o un porcentaje de la pensión que recibía el pensionado para cada beneficiario.

ISSSTE

Por causas ajenas al servicio

Requisitos
Al menos 3 años de cotización.

Importe
Pensión equivalente al 35% del salario promedio del último año, o la pensión que recibía el pensionado.



INPC: Índice Nacional de Precios al Consumidor.
 SMDF07: Salario mínimo del Distrito Federal vigente el 1º de abril de 2007.
 SMDF97: Salario mínimo del Distrito Federal vigente el 1º de julio de 1997.



| TOTAL DE CUOTAS Y APORTACIONES | | | |
|---|------------|-------------|-------|
| IPEJAL | | | |
| <ul style="list-style-type: none"> • Trabajadores: 11.5% del SC. • Entidades Públicas: 20.5% del SC. <p>Total: 14.5% sobre SC.</p> <p>Existe un periodo de transición de acuerdo a lo siguientes:</p> | | | |
| Año | Trabajador | Patrón % | Total |
| 2009 | 5 | 8 | 13 |
| 2010 | 5.5 | 9 | 14.5 |
| 2011 | 6.5 | 10.5 | 17 |
| 2012 | 7.5 | 12 | 19.5 |
| 2013 | 8.5 | 13.5 | 22 |
| 2014 | 9.5 | 15 | 24.5 |
| 2015 | 10.5 | 16.5 | 27 |
| 2016 | 11.5 | 18 | 29.5 |
| 2017 | 11.5 | 20.5 | 32 |

| IMSS |
|--|
| <ul style="list-style-type: none"> ▪ Trabajadores: 2.375% del SBC, más 0.4% del E3SMDF. ▪ Patrón: 16.65% el SBC, más 1.1% del E3SMDF, más 20.4% del SMDF. ▪ Estado: 0.475% del SBC, más 13.9% del SMDF97, más cuota social. ▪ Total: 19.5% del SBC, más 1.5% del E3SMDF, más 20.4% del SMDF, más 13.9% del SMDF97, más cuota social. (Incluye Vivienda). |

| ISSSTE |
|--|
| <ul style="list-style-type: none"> ▪ Trabajadores: De 10.625% al 12.625% del SB. ▪ Dependencias: Del 20.145% al 26.645% del SB ▪ Estado: 19.4% del SMDF97. ▪ Total: Del 30.77% al 39.27% del SB, más 19.4% del SMDF97. (Incluye Vivienda). |

E3SMDF: Excedente de 3 veces el salario mínimo del Distrito Federal.
 SB: Sueldo Básico.
 SBC: Salario Base de Cotización.
 SC: Sueldo de Cotización.
 SMDF: Salario mínimo del Distrito Federal.
 SMDF97: Salario mínimo del Distrito Federal vigente el 1° de julio de 1997, actualizado con inflación.



De los cuadros anteriores se concluye lo siguiente:

- La Ley del IPEJAL contempla los cuatro tipos de prestaciones que comprende un sistema integral de seguridad social:
 - Servicio médico a pensionados;
 - Sistema de pensiones;
 - Prestaciones sociales; y
 - Sistema de préstamos.
- Las prestaciones antes mencionadas también son las contempladas en las Leyes del Seguro Social y del ISSSTE.
- El esquema de pensiones es un esquema de beneficio definido, mientras que los esquemas de pensiones de IMSS e ISSSTE están basados en sistemas de contribución definida (cuentas individuales).
- La Ley fue reformada en 2009. Entre los cambios efectuados destaca el incremento de cuotas y aportaciones, así como los requisitos para tener derecho a la pensión por jubilación, aplicando este último cambio a los trabajadores que ingresen a partir de la reforma.
- La Ley contempla que las cuotas y aportaciones se incrementen sistemáticamente hasta estabilizarse en el 32% del sueldo de los trabajadores a partir del año 2017, importe que representa un incremento del 146% respecto de las cuotas y aportaciones establecidas antes de la reforma (13% del sueldo de los trabajadores en el año 2009).
- Considerando la estructura salarial que nos reportaron, el importe de cuotas y aportaciones del 32% equivale al 125% de las cuotas y aportaciones que establece la Ley del Seguro Social y del 83% al 104% de las que establece la Ley del ISSSTE, incluidas las aportaciones correspondientes a Vivienda.



III. EVOLUCIÓN DEMOGRÁFICA OBSERVADA Y POBLACIÓN INCORPORADA

Sobre la evolución demográfica

- El número de trabajadores incorporados al Instituto y el número de pensionados mostró la siguiente evolución durante el período 2005 – 2014 (se incluye, para efectos de referencia, la población del Estado de Jalisco para el año 2005 y 2010, así como su proyección para el período 2009– 2014, elaborada por CONAPO):

| Año | Trabajadores | Pensionados | INEGI | Proyección CONAPO ^{1/} |
|------|--------------|-------------|-----------|---------------------------------|
| 2005 | 103,807 | 9,723 | 6,752,113 | |
| 2006 | 106,800 | 10,651 | | |
| 2007 | 108,359 | 11,608 | | |
| 2008 | 112,282 | 12,752 | | |
| 2009 | 115,593 | 14,250 | | 7,378,788 |
| 2010 | 116,425 | 16,088 | 7,350,682 | 7,484,916 |
| 2011 | 119,418 | 17,706 | | 7,587,804 |
| 2012 | 119,401 | 19,290 | | 7,687,673 |
| 2013 | 118,887 | 21,343 | | 7,784,867 |
| 2014 | 120,365 | 23,680 | | 7,879,530 |

^{1/} Población proyectada al final del año

- Del cuadro anterior se destaca lo siguiente:
 - Del año 2005 al año 2014:
 - El número de trabajadores activos incorporados al Instituto se incrementó en 16% lo que equivale a una tasa promedio de incremento de 1.7% anual.
 - El número de pensionados se incrementó en el 143.5%, lo que equivale a una tasa promedio de incremento de 10.4% anual, esto es 6.2 veces la tasa de incremento anual del número de trabajadores activos incorporados al Instituto en el mismo período.
 - En el periodo 2009-2014:
 - Se estima que la población del Estado de Jalisco se incrementó en el 6.8%, lo que equivale a una tasa promedio del 1.3% anual.
 - El número de trabajadores activos incorporados al Instituto se incrementó en el 4.1%, lo que equivale a una tasa promedio de incremento del 0.8% anual, cifra de menor magnitud a la tasa promedio de incremento anual de la población del Estado.
 - El número de pensionados se incrementó en el 66.2%, lo que equivale a una tasa promedio de incremento del 10.7% anual, es decir, 13.2 veces la correspondiente a la de los trabajadores activos y 8.1 veces la de la población del Estado.
 - En el año 2005 el número de pensionados fue equivalente al 9.4% del número de trabajadores activos (un pensionado por cada 10.7 trabajadores activos); para el año 2014; es decir en tan solo 10 años, el número de pensionados representó el 19.7% del número de trabajadores activos (un pensionado por cada 5.1 trabajadores activos), lo que equivale a que en ese período se redujera a la mitad, el número de trabajadores activos que financian las pensión de los pensionados.



Sobre la población incorporada al cierre del año 2014

El presente estudio se realizó considerando una población de 120,365 trabajadores activos y 23,680 pensionados al 31 de diciembre de 2014. En los siguientes cuadros se muestran algunas estadísticas obtenidas sobre la estructura demográfica y salarial (o de pensiones) de estos grupos.

Estadísticas generales de trabajadores activos y pensionados

| Concepto | Trabajadores Activos | Pensionados | Trabajadores / Pensionados | Pensionados / Trabajadores |
|------------------------------------|----------------------|-------------|----------------------------|----------------------------|
| Casos | 120,365 | 23,680 | 5.08 | 20% |
| Edad promedio | 43.35 | 65.41 | | |
| Antigüedad Promedio | 13.90 | | | |
| Nómina anualizada ^{1/} | 18,163.42 | 3,268.96 | 5.56 | 18% |
| Salario o pensión mensual promedio | 12,575 | 11,504 | 1.09 | 91% |

^{1/} Millones de pesos

Del cuadro anterior se destaca lo siguiente:

- Como se mencionó anteriormente, los 23,680 pensionados existentes al final del año 2014 fueron equivalentes al 20% del número de trabajadores activos incorporados a esa misma fecha; es decir, había 5.08 trabajadores activos por cada pensionado.
- La nómina mensual de pensionados, sin considerar prestaciones, fue equivalente al 18% del sueldo de los trabajadores activos.
- La pensión promedio era equivalente al 91% del sueldo promedio de los trabajadores activos.

Distribución de trabajadores con fecha de incorporación anterior y a partir del 20 de noviembre de 2009

| Concepto | Ingreso antes del 20 de noviembre de 2009 | Ingreso a partir del 20 de noviembre de 2009 | Total |
|--|---|--|---------|
| Número de trabajadores | 94,197 | 26,168 | 120,365 |
| Porcentaje del total | 78% | 22% | 100% |
| Edad Promedio | 45.65 | 35.09 | 43.35 |
| Antigüedad Promedio | 17.10 | 2.35 | 13.89 |
| Nómina anual ^{1/} | 14,570 | 3,594 | 18,163 |
| Sueldo promedio mensual | 12,889 | 11,445 | 12,575 |
| Sueldo Promedio Mensual/Salario Mínimo ^{2/} | 6.38 | 5.67 | 6.23 |

^{1/}Millones de Pesos

^{2/}Salario Mínimo Zona B 2014: 63.77



A partir de la información que nos proporcionaron y de los cuadros anteriores destacamos lo siguiente:

- Aproximadamente el 78% de los trabajadores activos (94,197 casos) se incorporó al Instituto antes del 20 de noviembre de 2009 y actualmente cuentan con una antigüedad promedio de un poco más de 17 años de servicio.
- El 22% restante (26,168 casos) se incorporó al Instituto a partir del 20 de noviembre de 2009; su antigüedad promedio es de un poco menos de tres años de servicio.

Trabajadores Activos por grupos de antigüedad

| Concepto | Antigüedad | | | | | | | | Total general |
|--|------------|--------|--------|--------|--------|--------|--------|----------|---------------|
| | 0-4 | 5-9 | 10-14 | 15-19 | 20-24 | 25-29 | 30-34 | 35 y más | |
| Número de trabajadores | 22,962 | 22,502 | 20,813 | 17,184 | 19,332 | 11,854 | 4,127 | 1,591 | 120,365 |
| Porcentaje del total | 19% | 19% | 17% | 14% | 16% | 10% | 3% | 1% | 100% |
| Edad Promedio | 34.68 | 38.05 | 42.17 | 46.08 | 49.05 | 52.42 | 56.01 | 59.90 | 43.35 |
| Antigüedad Promedio | 1.98 | 6.87 | 12.10 | 16.94 | 21.84 | 26.76 | 31.20 | 39.05 | 13.90 |
| Nómina anualizada ^{1/} | 3,065 | 3,060 | 3,088 | 2,640 | 2,959 | 2,085 | 820 | 448 | 18,163 |
| Sueldo Promedio Mensual | 11,122 | 11,333 | 12,365 | 12,802 | 12,754 | 14,655 | 16,548 | 23,448 | 12,575 |
| Sueldo Promedio Mensual/Salario Mínimo ^{2/} | 5.51 | 5.61 | 6.13 | 6.34 | 6.32 | 7.26 | 8.20 | 11.62 | 6.23 |

^{1/}Millones de Pesos

^{2/}Salario Mínimo Zona A 2014: 67.29

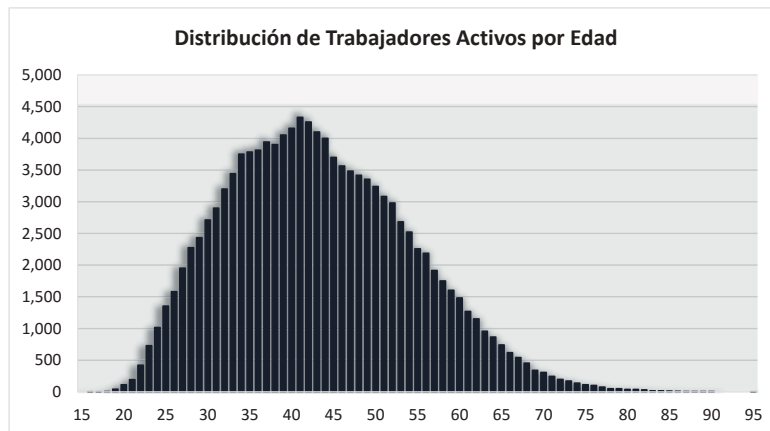
Del cuadro anterior se destaca lo siguiente:

- De los 120,365 trabajadores activos, aproximadamente el 38% tiene menos de 10 años de servicio.
- Existe una diferencia importante de los salarios de acuerdo a la antigüedad de los trabajadores con 30 años o más de servicio; los sueldos promedio de mayor magnitud corresponden a trabajadores de 35 y más años de servicio, quienes representan el 1% de la población total.
- Aproximadamente el 31% de la población tiene 20 o más años de servicio.



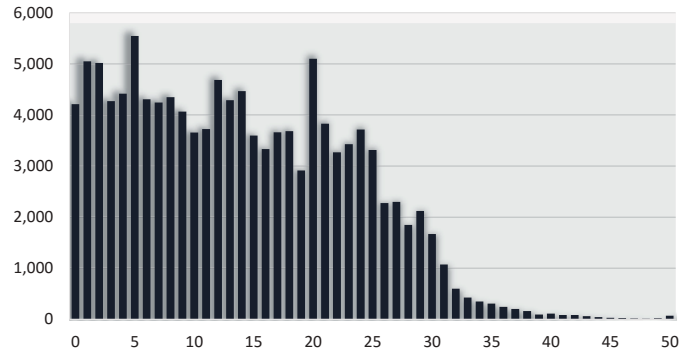
Distribución de trabajadores por grupos de edad y antigüedad

| Edad/ Antigüedad | 0-4 | 05-09 | 10-14 | 15-19 | 20-24 | 25-29 | 30-34 | 35 y más | Total | % sobre el total |
|---------------------|---------------|---------------|---------------|---------------|---------------|---------------|--------------|--------------|----------------|---------------------|
| 15-19 | 57 | 0 | 0 | 0 | 0 | 0 | 0 | 0 | 57 | 0.05% |
| 20-24 | 2,260 | 218 | 0 | 0 | 0 | 0 | 0 | 0 | 2,478 | 2.06% |
| 25-29 | 6,124 | 3,274 | 201 | 0 | 0 | 0 | 0 | 0 | 9,599 | 7.97% |
| 30-34 | 5,057 | 6,676 | 3,850 | 426 | 0 | 0 | 0 | 0 | 16,009 | 13.30% |
| 35-39 | 3,502 | 4,487 | 6,397 | 3,948 | 1,169 | 0 | 0 | 0 | 19,503 | 16.20% |
| 40-44 | 2,420 | 2,975 | 3,834 | 4,971 | 5,711 | 946 | 0 | 0 | 20,857 | 17.33% |
| 45-49 | 1,459 | 1,932 | 2,428 | 2,895 | 4,759 | 3,679 | 379 | 0 | 17,531 | 14.56% |
| 50-54 | 973 | 1,323 | 1,682 | 1,990 | 3,251 | 3,547 | 1,622 | 130 | 14,518 | 12.06% |
| 55-59 | 576 | 819 | 1,124 | 1,395 | 2,160 | 1,912 | 1,211 | 518 | 9,715 | 8.07% |
| 60-64 | 332 | 454 | 681 | 800 | 1,313 | 1,109 | 525 | 518 | 5,732 | 4.76% |
| 65 y más | 202 | 344 | 616 | 759 | 969 | 661 | 390 | 425 | 4,366 | 3.63% |
| Total | 22,962 | 22,502 | 20,813 | 17,184 | 19,332 | 11,854 | 4,127 | 1,591 | 120,365 | 100.00% |
| % total | 19.08% | 18.69% | 17.29% | 14.28% | 16.06% | 9.85% | 3.43% | 1.32% | 100.00% | |





Distribución de Trabajadores Activos por Antigüedad



Distribución de trabajadores activos por años faltantes para cumplir los requisitos de jubilación

| Años Faltantes | Casos | Porcentaje de los Trabajadores actuales | Porcentaje de los Pensionados actuales |
|----------------|----------------|---|--|
| 0 | 7,348 | 6% | 31% |
| 1 | 2,559 | 2% | 11% |
| 2 | 2,314 | 2% | 10% |
| 3 | 2,887 | 2% | 12% |
| 4 | 2,726 | 2% | 12% |
| 5 | 3,579 | 3% | 15% |
| 6 | 4,051 | 3% | 17% |
| 7 | 3,849 | 3% | 16% |
| 8 | 3,749 | 3% | 16% |
| 9 | 4,200 | 3% | 18% |
| 10 | 5,017 | 4% | 21% |
| Más de 10 | 78,086 | 65% | 330% |
| Total | 120,365 | 100% | 508% |

De los cuadros anteriores se destaca lo siguiente:

- El número de trabajadores con derecho a pensión de Jubilación o Edad Avanzada es de 7,348 casos, que representa el 31% del número total de pensionados existentes al 31 de diciembre de 2014 y el 6% del número de trabajadores activos. Esta situación representa un foco de alerta para el Instituto, ya que en el improbable caso de que todos los trabajadores con derecho a pensión decidieran solicitarla, la población pensionada crecería en poco más del 30%.
- Aproximadamente el 67% de los trabajadores que ya tienen derecho a pensionarse (7,348 casos) son menores de 65 años de edad.



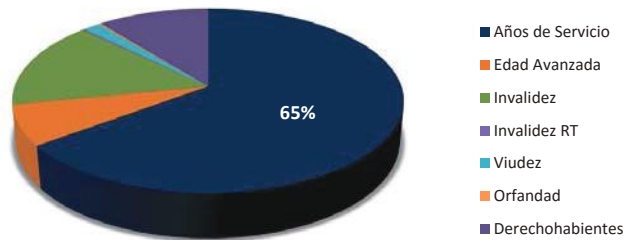
Distribución de pensionados por tipo de pensión

| Concepto | Jubilación | Edad Avanzada | Invalidez | Invalidez RT | Viudez | Orfandad | Derechohabientes | Total general |
|---|------------|---------------|-----------|--------------|--------|----------|------------------|---------------|
| Número de Pensionados | 15,349 | 1,667 | 3,637 | 62 | 372 | 56 | 2,537 | 23,680 |
| Porcentaje del Total | 65% | 7% | 15% | 0% | 2% | 0% | 11% | 100% |
| Edad Promedio | 64.59 | 74.91 | 64.54 | 48.16 | 53.01 | 25.71 | 68.52 | 65.41 |
| Pensión anualizada ^{1/} | 2,695.69 | 148.74 | 278.71 | 10.91 | 18.95 | 2.38 | 113.58 | 3,268.96 |
| Pensión Promedio | 14,636 | 7,435 | 6,386 | 14,664 | 4,244 | 3,545 | 3,731 | 11,504 |
| Pensión Promedio/Salario Mínimo ^{2/} | 7.25 | 3.68 | 3.16 | 7.26 | 2.10 | 1.76 | 1.85 | 5.7 |

^{1/}Millones de Pesos

^{2/}Salario Mínimo Zona B 2014: 63.77

Distribución de pensionados por tipo de pensión



De los cuadros anteriores se destaca lo siguiente:

- El número de pensiones por jubilación representó el 65% del total de pensionados existentes al final del año 2014.
- A diciembre de 2014 el importe de la nómina anualizada de pensionados ascendía a 3,269 millones de pesos.
- La pensión promedio de mayor magnitud corresponde a las pensiones por Jubilación e Invalidez por Riesgos de Trabajo.
- La pensión promedio de los pensionados por Jubilación es equivalente al 116% del sueldo promedio de los trabajadores activos.



IV.RESULTADOS ESCENARIO BASE

Contexto e hipótesis de cálculo

En este capítulo mostramos los resultados obtenidos para el sistema de pensiones considerando un período bastante amplio de proyección. Estos resultados permitirán determinar el costo del esquema y contrastarlo con los recursos que la Ley actual le asigna al Instituto para poder emitir un diagnóstico sobre la suficiencia actuarial.

Escenario considerado para el análisis a largo plazo

| Hipótesis | Descripción | |
|---|--|-----------------------------------|
| | Variable en cada año con tendencia decreciente. Algunos valores promedio son los siguientes: | |
| | Del año 2015 al año | Tasa promedio de incremento anual |
| Tasa de incremento anual de trabajadores activos | 2020 | 1.15% |
| | 2030 | 0.78% |
| | 2040 | 0.57% |
| | 2050 | 0.44% |
| | 2070 | 0.29% |
| | La tasa promedio durante todo el período de proyección es del 0.17% anual. | |
| | Variable en cada año. Algunos valores promedio son los siguientes: | |
| | Del año 2015 al año | Tasa promedio de incremento anual |
| Tasa de incremento de salarios, en términos reales | 2020 | 1.00% |
| | 2030 | 1.02% |
| | 2040 | 0.99% |
| | 2050 | 1.00% |
| | La tasa promedio durante todo el período de proyección es del 0.98% anual. | |
| | Variable en cada año. Algunos valores promedio son los siguientes: | |
| | Del año 2015 al año | Tasa promedio de incremento anual |
| Tasa de incremento del salario mínimo, en términos reales | 2020 | 0.25% |
| | 2030 | 0.26% |
| | 2040 | 0.25% |
| | 2050 | 0.25% |
| | La tasa promedio durante todo el período de proyección es del 0.25% anual. | |
| Tasa de descuento, en términos reales | Se consideraron tasas fijas durante todo el período de proyección del 3.5% anual. | |



Proyección demográfica de trabajadores activos y pensionados

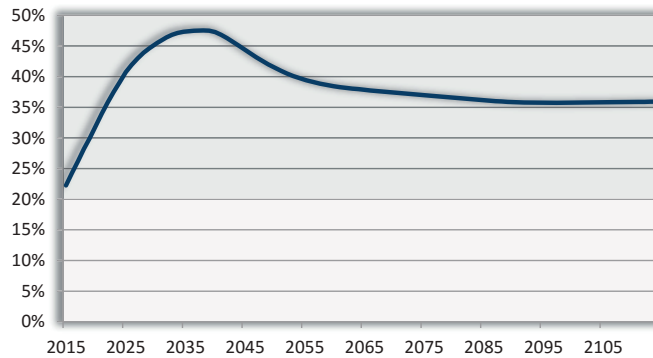
En el siguiente cuadro presentamos, los resultados de la proyección del número de trabajadores activos y pensionados.

Proyección demográfica. Número de trabajadores activos y pensionados

| Año | Trabajadores | Pensionados | Pensionados/ Trabajadores |
|------|--------------|-------------|------------------------------|
| 2015 | 122,081 | 27,161 | 22% |
| 2016 | 123,672 | 30,071 | 24% |
| 2017 | 125,140 | 32,831 | 26% |
| 2018 | 126,498 | 35,666 | 28% |
| 2019 | 127,750 | 38,361 | 30% |
| 2020 | 128,901 | 41,224 | 32% |
| 2021 | 129,956 | 44,173 | 34% |
| 2022 | 130,928 | 46,915 | 36% |
| 2023 | 131,821 | 49,426 | 37% |
| 2024 | 132,643 | 51,845 | 39% |
| 2025 | 133,398 | 54,357 | 41% |
| 2026 | 134,086 | 56,203 | 42% |
| 2027 | 134,719 | 57,911 | 43% |
| 2028 | 135,299 | 59,397 | 44% |
| 2029 | 135,832 | 60,639 | 45% |
| 2030 | 136,321 | 61,741 | 45% |
| 2040 | 139,437 | 65,915 | 47% |
| 2050 | 140,714 | 58,323 | 41% |
| 2060 | 141,228 | 54,265 | 38% |
| 2070 | 141,430 | 52,883 | 37% |
| 2080 | 141,511 | 51,741 | 37% |
| 2090 | 141,543 | 50,743 | 36% |
| 2100 | 141,555 | 50,605 | 36% |
| 2110 | 141,559 | 50,780 | 36% |
| 2114 | 141,559 | 50,821 | 36% |



Número de pensionados en por ciento de trabajadores activos



De los resultados obtenidos se destaca lo siguiente:

- En términos absolutos se espera que el número actual de pensionados (23,680 casos al final del año 2014) se incremente a una tasa promedio del 10% anual los siguientes 5 años y del 6.2% en otros 5 años, de tal forma que se espera que su número sea de aproximadamente:
 - 41,224 casos en el año 2020;
 - 61,741 casos en el año 2030;
 - 65,915 casos en el año 2040;
- Derivado de las tasas esperadas de crecimiento, se espera que el número de pensionados represente:
 - El 32% del número de trabajadores activos en el año 2020;
 - El 45% del número de trabajadores activos en el año 2030;
 - El 47% del número de trabajadores activos en el año 2035;
 - El 47% del número de trabajadores activos en el año 2040; y
 - El 36% del número de trabajadores activos en el largo plazo.

En términos generales, los resultados obtenidos permiten reiterar que se espera una acumulación importante de pensionados en el corto y mediano plazo, lo que presionará de manera importante las finanzas del Instituto a partir del mediano plazo.



Proyección de salarios y del gasto

Por lo que se refiere a la proyección del volumen anual de sueldos sujetos a cuotas y aportaciones, así como del gasto del sistema de pensiones y del total del gasto, los resultados obtenidos fueron los siguientes:

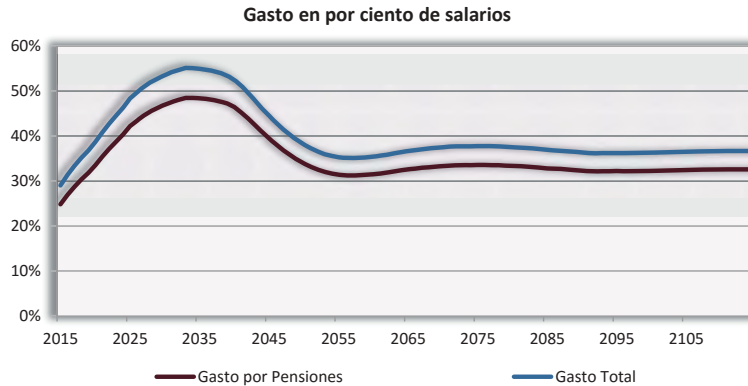
Evolución esperada de sueldos sujetos a cotización y del gasto
(La columna de Gasto Pensiones incluye Gastos de Funeral y Devoluciones)
(La columna Gasto Total incluye adicionalmente Servicio Médico y Administración)
(Cifras absolutas en millones de pesos constantes al 31 de diciembre de 2014)

| Año | Salarios | Gasto Pensiones | Gasto Total | Gasto Pensiones /Salarios | Gasto Total/ Salarios |
|------|----------|-----------------|-------------|---------------------------|-----------------------|
| 2015 | 18,391 | 4,567 | 5,336 | 25% | 29% |
| 2016 | 18,715 | 5,040 | 5,868 | 27% | 31% |
| 2017 | 19,086 | 5,483 | 6,367 | 29% | 33% |
| 2018 | 19,451 | 5,904 | 6,840 | 30% | 35% |
| 2019 | 19,842 | 6,311 | 7,297 | 32% | 37% |
| 2020 | 20,201 | 6,776 | 7,820 | 34% | 39% |
| 2021 | 20,549 | 7,282 | 8,389 | 35% | 41% |
| 2022 | 20,919 | 7,775 | 8,944 | 37% | 43% |
| 2023 | 21,260 | 8,239 | 9,465 | 39% | 45% |
| 2024 | 21,594 | 8,718 | 10,002 | 40% | 46% |
| 2025 | 21,897 | 9,247 | 10,597 | 42% | 48% |
| 2026 | 22,212 | 9,646 | 11,041 | 43% | 50% |
| 2027 | 22,503 | 10,031 | 11,469 | 45% | 51% |
| 2028 | 22,807 | 10,387 | 11,864 | 46% | 52% |
| 2029 | 23,105 | 10,694 | 12,203 | 46% | 53% |
| 2030 | 23,388 | 10,971 | 12,508 | 47% | 53% |
| 2040 | 26,161 | 12,147 | 13,740 | 46% | 53% |
| 2050 | 30,342 | 10,286 | 11,563 | 34% | 38% |
| 2060 | 34,153 | 10,756 | 12,093 | 31% | 35% |
| 2070 | 37,467 | 12,487 | 14,056 | 33% | 38% |
| 2080 | 41,157 | 13,727 | 15,444 | 33% | 38% |
| 2090 | 45,398 | 14,665 | 16,494 | 32% | 36% |
| 2100 | 49,966 | 16,122 | 18,140 | 32% | 36% |
| 2110 | 54,900 | 17,888 | 20,130 | 33% | 37% |
| 2114 | 57,052 | 18,607 | 20,939 | 33% | 37% |

FAR
ELL

GRUPO DE CONSULTORIA S.C.

Human Resources Latin America Network



De los resultados obtenidos se destaca lo siguiente:

- Se espera que el gasto a cargo del Instituto se incremente a una tasa real de por lo menos el 6% anual durante los siguientes 10 años. De esta forma, se espera que el gasto total represente:
 - El 39% de los sueldos en el año 2020;
 - El 53% de los sueldos en el año 2030;
 - El 53% de los sueldos en el año 2040;
 - El 38% de los sueldos en el año 2050; y
 - El 37% de los sueldos en el largo plazo.

- Como se mencionó anteriormente, el importe de cuotas y aportaciones se incrementará sistemáticamente hasta alcanzar el 32% del sueldo de los trabajadores activos. Los resultados obtenidos indican que el gasto anual a cargo del Instituto rebase el importe mencionado a partir del año 2017, esperándose que, por el efecto de los intereses, durante el periodo 2015–2021 el Instituto todavía pueda seguir incrementando su reserva actuarial; posteriormente el Instituto tendrá que hacer uso, primero, de los rendimientos de su reserva para cubrir el gasto corriente; posteriormente tendrá que aplicar su capital a dicha cobertura.



Costo del sistema de pensiones

Para determinar el costo del esquema de pensiones, es decir, el importe requerido de recursos para financiarlo en forma permanente y así poder compararlo con las cuotas y aportaciones establecidas, procedimos a elaborar lo que se conoce como Balance Actuarial.

De manera particular, el Balance Actuarial permite comparar (a través de cifras en valor presente actuarial) los recursos de que actualmente dispone el Instituto (reserva) y de los que dispondrá en el futuro (valor presente de cuotas y aportaciones futuras), con el importe de las obligaciones que deberá cubrir en el futuro (valor presente de todos los pagos futuros).

Los valores obtenidos fueron los siguientes:

Balance Actuarial al 31 de diciembre de 2014. Cifras absolutas en millones de pesos.

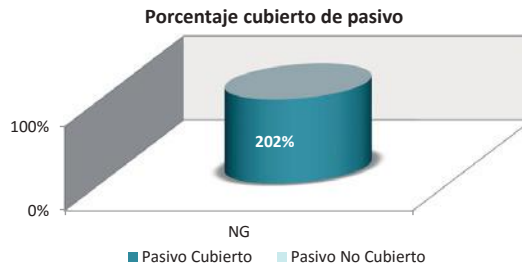
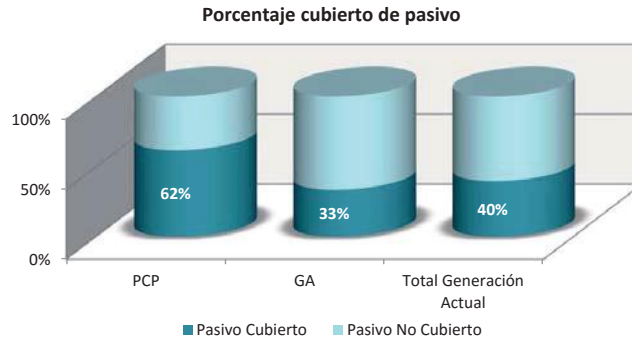
| Concepto | Millones de pesos | % salarios |
|-----------------------------------|-------------------|---------------|
| Activo | | |
| Reserva ^{1/} | 27,671 | 16.03% |
| Cuotas y Aportaciones | | |
| GA ^{1/} | 53,897 | 31.23% |
| NG ^{2/} | 216,871 | 31.98% |
| Tota Activo ^{3/} | 298,438 | 44.01% |
| Pasivo | | |
| PCP ^{1/} | 44,890 | 26.01% |
| GA ^{1/} | 161,109 | 93.35% |
| NG ^{2/} | 107,361 | 15.83% |
| Otros ^{3/} | 42,251 | 4.97% |
| Total Pasivo ^{3/} | 355,611 | 41.80% |
| Superávit/(Déficit) | | |
| PCP ^{1/} | -17,219 | -9.98% |
| GA ^{1/} | -107,212 | -62.12% |
| NG ^{2/} | 109,510 | 16.15% |
| Otros ^{3/} | -42,251 | -4.97% |
| Total ^{3/} | -57,172 | -6.72% |

PCP: Pensiones en curso de pago; GA: Generación actual; NG: Nuevas Generaciones.

^{1/} Porcentajes referidos al valor presente de los sueldos futuros de la Generación Actual.

^{2/} Porcentajes referidos al valor presente de los sueldos futuros de las Nuevas Generaciones.

^{3/} Porcentajes referidos al valor presente del total de los sueldos futuros (GA y NG).



De los resultados del Balance Actuarial se destaca lo siguiente:

▪ **Sobre las pensiones en curso de pago**

La reserva considerada, por 27,671 millones de pesos, representa el 62% del total de las expectativas de pago que el IPEJAL deberá de cubrir a los pensionados actuales.

Lo expresado en el párrafo anterior permite afirmar que el IPEJAL tiene un déficit al 31 de diciembre de 2014, de 17,219 millones de pesos, derivado de las obligaciones que debe cubrir a los 23,680 pensionados existentes a la fecha mencionada.



▪ **Sobre los trabajadores activos al 31 de diciembre de 2014**

Al 31 de diciembre de 2014 el Instituto también tiene un déficit de 107,212 millones de pesos, derivado de la diferencia de las cuotas y aportaciones que recibirá del grupo de los 120,365 trabajadores incorporados a esa fecha, respecto de la expectativa de pagos que les deberá cubrir por pensiones, conforme vayan cumpliendo con los requisitos correspondientes.

▪ **Sobre los trabajadores activos y pensionados vigentes al 31 de diciembre de 2014**

Al conjuntar los resultados de los dos puntos anteriores se concluye que el déficit actuarial del esquema de pensiones del IPEJAL al 31 de diciembre de 2014 asciende a 124,431 millones de pesos.

De los importes mencionados es importante señalar lo siguiente:

- El déficit no será exigible en un pago único a una cierta fecha; su importe se va cubriendo a lo largo del tiempo (se cubre una porción cada vez que se hacen pagos derivados del esquema de pensiones). Una proporción importante del costo mencionado deberá cubrirse en un lapso de un poco más de 50 años.
- El importe del déficit se incrementa con el transcurso del tiempo, en virtud de que, con cada año que transcurre, los trabajadores activos se ‘acercan’ más a los requisitos establecidos y, simultáneamente, se reduce el período durante el cual el Instituto recibirá cuotas y aportaciones de ese grupo de trabajadores.
- Si se incrementa la demanda de pensiones, respecto de la observada en años anteriores, el déficit se incrementará a mayor velocidad.

▪ **Sobre los trabajadores de nuevo ingreso**

Las cifras del balance actuarial indican que existe un superávit para los trabajadores de nuevo ingreso, equivalente al 16.15% de sus salarios. Lo anterior significa que bajo el supuesto de que el IPEJAL fuese de reciente creación, sin pasivos acumulados de generaciones anteriores, podría decirse que el esquema actual es actuarialmente superavitario, diagnóstico que raras veces se obtiene para Instituciones de seguridad social.

▪ **Sobre el diagnóstico de suficiencia actuarial**

Al conjuntar los resultados de los pensionados y trabajadores actuales con los resultados de los trabajadores de las nuevas generaciones se obtiene el denominado Costo del Esquema. Los resultados obtenidos indican que el costo del esquema actual, es del 38.5% del sueldo de los trabajadores activos (incluyendo gastos de administración, y servicio médico), importe que es superior al nivel de cuotas y aportaciones que contempla la Ley.



Período de suficiencia del sistema

En virtud de que el importe de las cuotas y aportaciones requeridas para financiar el esquema es mayor al importe establecido en la Ley, llegará un momento a partir del cual el Instituto no pueda cubrir el gasto con recursos propios, por lo que requerirá de recursos adicionales cuyo importe será cada vez de mayor magnitud.

Como se muestra en el siguiente cuadro, el período determinado de suficiencia es de 15 años, es decir, abarca hasta el año 2029.

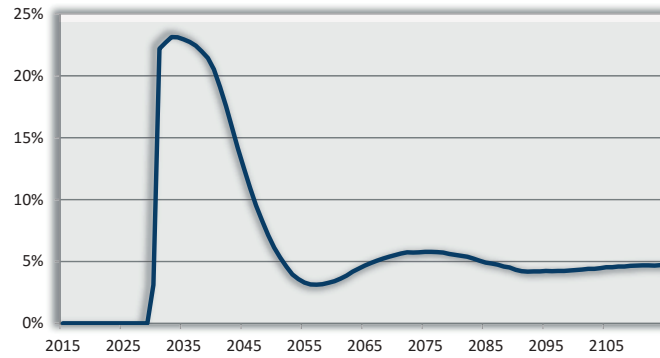
Recursos adicionales requeridos.

Cifras absolutas en millones de pesos constantes al 31 de diciembre de 2014

| Año | Millones de pesos | Porcentaje de salarios |
|------|-------------------|------------------------|
| 2015 | 0 | 0.00% |
| 2016 | 0 | 0.00% |
| 2017 | 0 | 0.00% |
| 2018 | 0 | 0.00% |
| 2019 | 0 | 0.00% |
| 2020 | 0 | 0.00% |
| 2021 | 0 | 0.00% |
| 2022 | 0 | 0.00% |
| 2023 | 0 | 0.00% |
| 2024 | 0 | 0.00% |
| 2025 | 0 | 0.00% |
| 2026 | 0 | 0.00% |
| 2027 | 0 | 0.0% |
| 2028 | 0 | 0.0% |
| 2029 | 0 | 0.0% |
| 2030 | 727 | 3.1% |
| 2031 | 5,247 | 22.19% |
| 2032 | 5,427 | 22.68% |
| 2033 | 5,596 | 23.13% |
| 2034 | 5,660 | 23.10% |
| 2035 | 5,681 | 22.93% |
| 2040 | 5,368 | 20.52% |
| 2050 | 1,853 | 6.11% |
| 2060 | 1,164 | 3.41% |
| 2070 | 2,066 | 5.51% |
| 2080 | 2,274 | 5.53% |
| 2090 | 1,967 | 4.33% |
| 2100 | 2,151 | 4.30% |
| 2110 | 2,562 | 4.67% |
| 2114 | 2,682 | 4.70% |



Recursos adicionales en por ciento de salarios



El importante señalar que los resultados anteriores suponen que el excedente de ingresos sobre egresos se destina al incremento de la reserva actuarial. En caso de que se destinen a otro fin, el período de suficiencia financiera se verá disminuido.



Costo fiscal

Para efectos del presente estudio se define al costo fiscal del sistema como el importe de los recursos que se deben presupuestar para su sostenimiento.

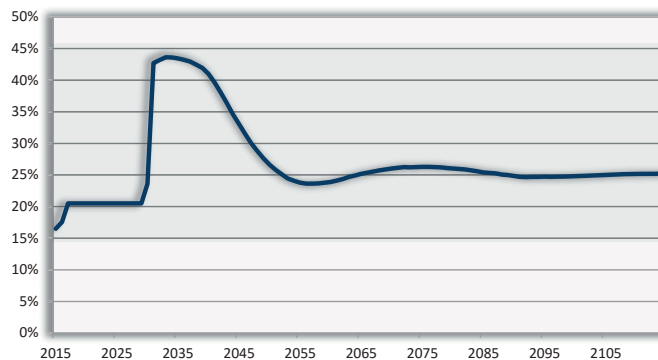
Bajo la definición anterior, mientras el esquema se encuentre dentro del período de suficiencia financiera, el costo fiscal será equivalente al importe de las aportaciones que establece la Ley con cargo a las Dependencias. Una vez concluido el período de suficiencia, el costo fiscal se incrementará con el importe de recursos extraordinarios requeridos en cada año para cubrir los compromisos del Instituto. En el siguiente cuadro se muestra la evolución esperada del costo fiscal.

Costo fiscal
Cifras absolutas en millones de pesos constantes al 31 de diciembre de 2014

| Año | Millones de pesos | Porcentaje de salarios |
|------|-------------------|------------------------|
| 2015 | 3,035 | 16.50% |
| 2016 | 3,284 | 17.55% |
| 2017 | 3,913 | 20.50% |
| 2018 | 3,987 | 20.50% |
| 2019 | 4,068 | 20.50% |
| 2020 | 4,141 | 20.50% |
| 2021 | 4,212 | 20.50% |
| 2022 | 4,288 | 20.50% |
| 2023 | 4,358 | 20.50% |
| 2024 | 4,427 | 20.50% |
| 2025 | 4,489 | 20.50% |
| 2026 | 4,553 | 20.50% |
| 2027 | 4,613 | 20.50% |
| 2028 | 4,676 | 20.50% |
| 2029 | 4,736 | 20.50% |
| 2030 | 5,521 | 23.61% |
| 2040 | 10,731 | 41.02% |
| 2050 | 8,073 | 26.61% |
| 2060 | 8,165 | 23.91% |
| 2070 | 9,747 | 26.01% |
| 2080 | 10,711 | 26.03% |
| 2090 | 11,274 | 24.83% |
| 2100 | 12,394 | 24.80% |
| 2110 | 13,817 | 25.17% |
| 2114 | 14,378 | 25.20% |



Costo Fiscal en por ciento de salarios



De los resultados obtenidos se destaca lo siguiente:

- Durante el período de suficiencia financiera (de 15 años), el costo fiscal asciende aproximadamente al 20% del salario de los trabajadores.
- Una vez finalizado el período de suficiencia el importe esperado del costo fiscal tendrá un comportamiento similar al de los recursos adicionales, es decir se incrementará por un período relativamente corto de tiempo, posteriormente descenderá para estabilizarse en el largo plazo. Algunos valores son los siguientes:
 - En el año 2030 el importe será del 23.61% del sueldo de los trabajadores activos;
 - En el año 2040 el importe será del 41.02% del sueldo de los trabajadores activos;
 - En el año 2050 el importe será del 26.61% del sueldo de los trabajadores activos;
 - En el largo plazo se estima que el importe sea en promedio del 25% del sueldo de los trabajadores activos.

Los resultados obtenidos sobre la situación financiera esperada del sistema de pensiones en el corto, mediano y largo plazo, arrojan el siguiente diagnóstico:

- Se espera que el incremento del número de pensionados siga siendo importante en los próximos años.
- Se espera que los recursos del Instituto le permitan afrontar la demanda esperada de pensiones y que, simultáneamente, se pueda incrementar la reserva actuarial por lo menos durante los siguientes 7 años; posteriormente parte de los intereses deberán ser utilizados para cubrir el gasto y, finalmente, se empezará a utilizar el capital de la reserva hasta concluir el período de suficiencia financiera en un plazo de 15 años.



Financiamiento del sistema con Prima Media Escalonada

Los resultados obtenidos indican que se deseara establecer una prima que fuera suficiente para poder cubrir la expectativa de gastos de manera permanente, su importe tendría que ser equivalente al 38.5% del sueldo de los trabajadores activos. El importe referido se obtuvo al considerar el sistema financiero de Prima Media General, el cual se caracteriza por determinar una prima que permanezca constante a lo largo del tiempo.

Un método alternativo de financiamiento lo representa el Sistema de Prima Media Escalonada, el cual, teóricamente, permite incrementar de manera gradual la prima requerida de financiamiento, hasta alcanzar un nivel que permanezca constante a partir de cierto año. Conforme a los fundamentos teóricos que soportan su aplicación, la prima tendría que incrementarse periódicamente cada vez que los ingresos regulares de cuotas, aportaciones e intereses ya no alcancen a cubrir el importe de los gastos. Este proceso se repite sistemáticamente hasta converger a una prima fija en los últimos años de proyección.

Los resultados obtenidos fueron los siguientes, considerando un período de proyección de 100 años:

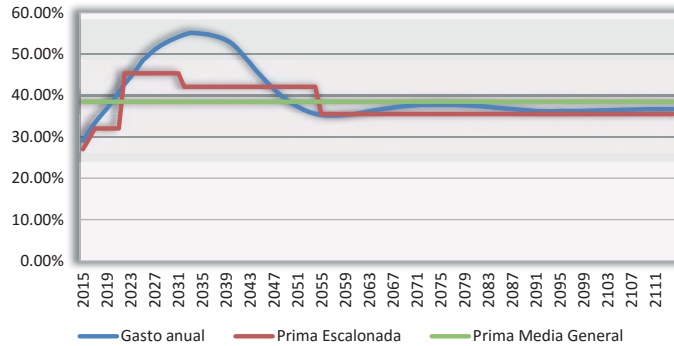
| PERÍODO | PRIMA DE FINANCIAMIENTO (CUOTAS Y APORTACIONES) |
|---------------------------|--|
| 2015 ^{1/} | 27.00% |
| 2016 ^{1/} | 29.50% |
| 2017 – 2021 ^{1/} | 32.00% |
| 2022 – 2031 | 45.33% |
| 2032 – 2054 | 42.10% |
| 2055 -2114 | 35.51% |

1/ Cuotas y aportaciones contempladas en la Ley.

En la siguiente gráfica se comparan los valores del gasto anual con la evolución de las primas escalonadas y el importe de la Prima Media General.



Comparación primas de financiamiento



De los resultados obtenidos se destaca lo siguiente:

- El sistema de Prima Media Escalonada usualmente produce primas crecientes, evolución que se observa hasta el año 2031. Sin embargo, posteriormente se observa una disminución en el importe requerido de cuotas y aportaciones, situación que refleja el efecto de la reforma 2009.
- Por las condiciones establecidas para el incremento de la prima requerida, el período de suficiencia de recursos se reduce respecto a la prima determinada con Prima Media General (las cuotas y aportaciones se tendrían que incrementar a partir del año 2022 y no en el año 2030).

En la siguiente gráfica se muestra la evolución esperada de la reserva bajo el sistema de Prima Media Escalonada.

Reserva



La evolución esperada de la reserva refleja los cambios en el importe de las cuotas y aportaciones.



V. ESCENARIO DE SENSIBILIDAD

Con el fin de medir la sensibilidad de los resultados obtenidos, procedimos a efectuar cálculos adicionales variando las hipótesis biométricas. Los resultados presentados en el apartado anterior fueron obtenidos utilizando las hipótesis biométricas de la Valuación Actuarial Interna al 31 de diciembre de 2012, mientras que el Escenario de Sensibilidad contempla las hipótesis presentadas como "Cálculo y Suavización de probabilidades de eventualidad por edad para el sistema de pensiones del Instituto de Pensiones de Estado de Jalisco", fechado en mayo de 2015.

Las hipótesis biométricas modificadas fueron las siguientes:

- Muerte para Trabajadores Activos y Pensionados por Jubilación y Edad Avanzada
- Muerte para Pensionados por Invalidez
- Invalidez para Trabajadores Activos
- Rotación
- Probabilidad de estar casado
- Número promedio de hijos
- Probabilidad de Jubilación

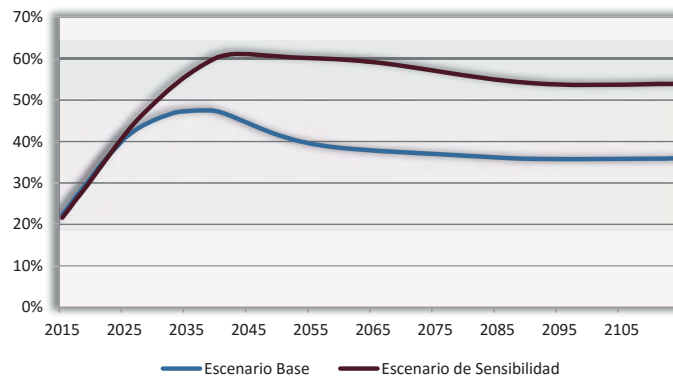
A continuación se presenta la comparación de los resultados obtenidos en el Escenario Base y con el Escenario de Sensibilidad:

Proyección demográfica de trabajadores activos y pensionados.

| Año | Escenario Base | | | Escenario de Sensibilidad | | |
|------|----------------|-------------|------------------------------|---------------------------|-------------|------------------------------|
| | Trabajadores | Pensionados | Pensionados/ Trabajadores | Trabajadores | Pensionados | Pensionados/ Trabajadores |
| 2015 | 122,081 | 27,161 | 22% | 122,081 | 26,382 | 22% |
| 2016 | 123,672 | 30,071 | 24% | 123,672 | 29,158 | 24% |
| 2017 | 125,140 | 32,831 | 26% | 125,140 | 31,908 | 25% |
| 2018 | 126,498 | 35,666 | 28% | 126,498 | 34,717 | 27% |
| 2019 | 127,750 | 38,361 | 30% | 127,750 | 37,528 | 29% |
| 2020 | 128,901 | 41,224 | 32% | 128,901 | 40,477 | 31% |
| 2021 | 129,956 | 44,173 | 34% | 129,956 | 43,553 | 34% |
| 2022 | 130,928 | 46,915 | 36% | 130,928 | 46,578 | 36% |
| 2023 | 131,821 | 49,426 | 37% | 131,821 | 49,537 | 38% |
| 2024 | 132,643 | 51,845 | 39% | 132,643 | 52,460 | 40% |
| 2025 | 133,398 | 54,357 | 41% | 133,398 | 55,489 | 42% |
| 2026 | 134,086 | 56,203 | 42% | 134,086 | 58,169 | 43% |
| 2027 | 134,719 | 57,911 | 43% | 134,719 | 60,721 | 45% |
| 2028 | 135,299 | 59,397 | 44% | 135,299 | 63,129 | 47% |
| 2029 | 135,832 | 60,639 | 45% | 135,832 | 65,365 | 48% |
| 2030 | 136,321 | 61,741 | 45% | 136,321 | 67,505 | 50% |
| 2040 | 139,437 | 65,915 | 47% | 139,437 | 84,149 | 60% |
| 2050 | 140,714 | 58,323 | 41% | 140,714 | 85,154 | 61% |
| 2060 | 141,228 | 54,265 | 38% | 141,228 | 84,448 | 60% |
| 2070 | 141,430 | 52,883 | 37% | 141,430 | 82,348 | 58% |
| 2080 | 141,511 | 51,741 | 37% | 141,511 | 79,114 | 56% |
| 2090 | 141,543 | 50,743 | 36% | 141,543 | 76,670 | 54% |
| 2100 | 141,555 | 50,605 | 36% | 141,555 | 75,943 | 54% |

| Año | Escenario Base | | | Escenario de Sensibilidad | | |
|------|----------------|-------------|------------------------------|---------------------------|-------------|------------------------------|
| | Trabajadores | Pensionados | Pensionados/ Trabajadores | Trabajadores | Pensionados | Pensionados/ Trabajadores |
| 2110 | 141,559 | 50,780 | 36% | 141,559 | 76,245 | 54% |
| 2114 | 141,559 | 50,821 | 36% | 141,559 | 76,372 | 54% |

Número de pensionados en por ciento de trabajadores activos



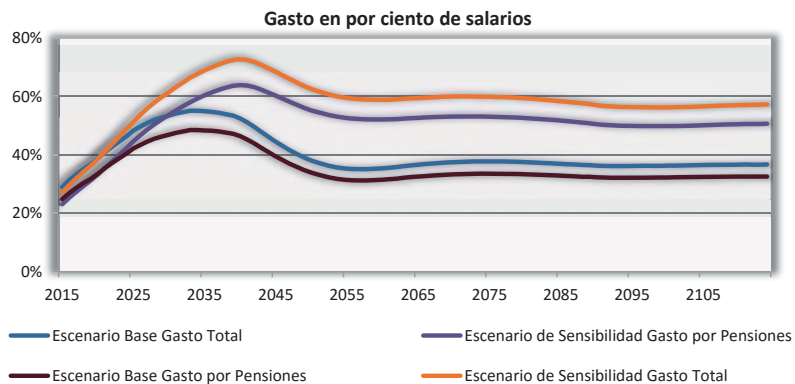
De los resultados obtenidos se destaca que a partir del año 2030 el número de pensionados bajo el Escenario de Sensibilidad es considerablemente mayor al del Escenario Base, así por ejemplo:

- Para el año 2035 el Escenario de Sensibilidad presenta un 35% más pensionados que el Escenario Base.
- Para el año 2045 el Escenario de Sensibilidad presenta un 38% más pensionados que el Escenario Base.
- Para el año 2055 el Escenario de Sensibilidad presenta un 52% más pensionados que el Escenario Base.
- En el largo plazo el Escenario de Sensibilidad presenta en promedio un 50% más pensionados cada año que el Escenario Base.



Proyección de salarios y del gasto

| Año | Escenario Base | | | | | Escenario de Sensibilidad | | | | |
|------|----------------|---------------------|-------------|---------------------------|-----------------------|---------------------------|---------------------|-------------|---------------------------|-----------------------|
| | Salario | Gasto por Pensiones | Gasto Total | Gasto Pensiones /Salarios | Gasto Total /Salarios | Salario | Gasto por Pensiones | Gasto Total | Gasto Pensiones /Salarios | Gasto Total /Salarios |
| 2015 | 18,391 | 4,567 | 5,336 | 25% | 29% | 18,572 | 4,288 | 5,038 | 23% | 27% |
| 2016 | 18,715 | 5,040 | 5,868 | 27% | 31% | 18,955 | 4,798 | 5,618 | 25% | 30% |
| 2017 | 19,086 | 5,483 | 6,367 | 29% | 33% | 19,368 | 5,309 | 6,198 | 27% | 32% |
| 2018 | 19,451 | 5,904 | 6,840 | 30% | 35% | 19,773 | 5,798 | 6,753 | 29% | 34% |
| 2019 | 19,842 | 6,311 | 7,297 | 32% | 37% | 20,191 | 6,299 | 7,321 | 31% | 36% |
| 2020 | 20,201 | 6,776 | 7,820 | 34% | 39% | 20,585 | 6,846 | 7,941 | 33% | 39% |
| 2021 | 20,549 | 7,282 | 8,389 | 35% | 41% | 20,965 | 7,447 | 8,622 | 36% | 41% |
| 2022 | 20,919 | 7,775 | 8,944 | 37% | 43% | 21,360 | 8,066 | 9,324 | 38% | 44% |
| 2023 | 21,260 | 8,239 | 9,465 | 39% | 45% | 21,719 | 8,686 | 10,026 | 40% | 46% |
| 2024 | 21,594 | 8,718 | 10,002 | 40% | 46% | 22,076 | 9,322 | 10,746 | 42% | 49% |
| 2025 | 21,897 | 9,247 | 10,597 | 42% | 48% | 22,409 | 10,007 | 11,522 | 45% | 51% |
| 2026 | 22,212 | 9,646 | 11,041 | 43% | 50% | 22,731 | 10,631 | 12,226 | 47% | 54% |
| 2027 | 22,503 | 10,031 | 11,469 | 45% | 51% | 23,040 | 11,232 | 12,905 | 49% | 56% |
| 2028 | 22,807 | 10,387 | 11,864 | 46% | 52% | 23,367 | 11,810 | 13,556 | 51% | 58% |
| 2029 | 23,105 | 10,694 | 12,203 | 46% | 53% | 23,685 | 12,356 | 14,171 | 52% | 60% |
| 2030 | 23,388 | 10,971 | 12,508 | 47% | 53% | 23,988 | 12,883 | 14,763 | 54% | 62% |
| 2040 | 26,161 | 12,147 | 13,740 | 46% | 53% | 26,801 | 17,133 | 19,504 | 64% | 73% |
| 2050 | 30,342 | 10,286 | 11,563 | 34% | 38% | 31,250 | 17,262 | 19,550 | 55% | 63% |
| 2060 | 34,153 | 10,756 | 12,093 | 31% | 35% | 35,441 | 18,464 | 20,855 | 52% | 59% |
| 2070 | 37,467 | 12,487 | 14,056 | 33% | 38% | 38,848 | 20,632 | 23,292 | 53% | 60% |
| 2080 | 41,157 | 13,727 | 15,444 | 33% | 38% | 42,497 | 22,346 | 25,225 | 53% | 59% |
| 2090 | 45,398 | 14,665 | 16,494 | 32% | 36% | 46,919 | 23,706 | 26,758 | 51% | 57% |
| 2100 | 49,966 | 16,122 | 18,140 | 32% | 36% | 51,762 | 25,805 | 29,134 | 50% | 56% |
| 2110 | 54,900 | 17,888 | 20,130 | 33% | 37% | 56,822 | 28,709 | 32,422 | 51% | 57% |
| 2114 | 57,052 | 18,607 | 20,939 | 33% | 37% | 59,017 | 29,925 | 33,795 | 51% | 57% |





De los resultados obtenidos se destaca que, en los primeros cuatro años de proyección, el gasto total del Escenario Base es ligeramente superior al Escenario de Sensibilidad, sin embargo, después de este periodo la diferencia entre el gasto total del Escenario de Sensibilidad y el gasto total Escenario Base empieza a crecer con rapidez, así por ejemplo:

- Para el año 2035 el Escenario de Sensibilidad presenta un 29% más de gasto que el Escenario Base.
- Para el año 2045 el Escenario de Sensibilidad presenta un 58% más de gasto que el Escenario Base.
- Para el año 2055 el Escenario de Sensibilidad presenta un 74% más de gasto que el Escenario Base.
- En el largo plazo el Escenario de Sensibilidad presenta en promedio un 61% más de gasto cada año que el Escenario Base.

Costo del esquema

| Concepto | Escenario Base | | Escenario de Sensibilidad | |
|-----------------------------------|-------------------|---------------|---------------------------|----------------|
| | Millones de pesos | % salarios | Millones de pesos | % salarios |
| Activo | | | | |
| Reserva | 27,671 | 16.03% | 27,671 | 13.17% |
| Cuotas y Aportaciones | | | | |
| GA ^{1/} | 53,897 | 31.23% | 65,836 | 31.35% |
| NG ^{2/} | 216,871 | 31.98% | 212,519 | 31.99% |
| Tota Activo ^{3/} | 298,438 | 35.08% | 306,027 | 35.00% |
| Pasivo | | | | |
| PCP ^{1/} | 44,890 | 26.01% | 54,820 | 26.10% |
| GA ^{1/} | 161,109 | 93.35% | 221,620 | 105.52% |
| NG ^{2/} | 107,361 | 15.83% | 159,121 | 23.95% |
| Otros ^{3/} | 42,251 | 4.97% | 60,287 | 6.89% |
| Total Pasivo ^{3/} | 355,611 | 41.80% | 495,847 | 56.70% |
| Superávit/(Déficit) | | | | |
| PCP ^{1/} | -17,219 | -9.98% | -27,149 | -12.93% |
| GA ^{1/} | -107,212 | -62.12% | -155,784 | -74.17% |
| NG ^{2/} | 109,510 | 16.15% | 53,399 | 8.04% |
| Otros ^{3/} | -42,251 | -4.97% | -60,287 | -6.89% |
| Total ^{3/} | -57,172 | -6.72% | -189,821 | -21.71% |

PCP: Pensiones en curso de pago; GA: Generación actual; NG: Nuevas Generaciones.

^{1/} Porcentajes referidos al valor presente de los sueldos futuros de la Generación Actual.

^{2/} Porcentajes referidos al valor presente de los sueldos futuros de las Nuevas Generaciones.

^{3/} Porcentajes referidos al valor presente del total de los sueldos futuros (GA y NG).



De los resultados del Balance Actuarial se destaca lo siguiente:

▪ **Sobre las pensiones en curso de pago**

Como lo mencionamos anteriormente la reserva considerada, por 27,671 millones de pesos, representa el 62% del total de las expectativas de pago que el IPEJAL deberá de cubrir a los pensionados actuales bajo el Escenario Base, este porcentaje disminuye al 50% bajo el Escenario de Sensibilidad.

El déficit que el IPEJAL tiene con este grupo de pensionados al 31 de diciembre de 2014 es de 17,219 millones de pesos bajo el Escenario Base, este importe se eleva a 27,149 millones de pesos bajo el Escenario de Sensibilidad, es decir es superior en un 58%.

▪ **Sobre los trabajadores activos al 31 de diciembre de 2014**

Bajo el Escenario Base, al 31 de diciembre de 2014 el Instituto también tiene un déficit de 107,212 millones de pesos, derivado de la diferencia de las cuotas y aportaciones que recibirá del grupo de los 120,365 trabajadores incorporados a esa fecha, respecto de la expectativa de pagos que les deberá cubrir por pensiones, conforme vayan cumpliendo con los requisitos correspondientes. El importe se eleva en un 45% alcanzando los 155,784 millones de pesos bajo el Escenario de Sensibilidad.

▪ **Sobre los trabajadores activos y pensionados vigentes al 31 de diciembre de 2014**

El déficit que el esquema de pensiones del IPEJAL tiene al 31 de diciembre de 2014 bajo el Escenario Base es de 124,431 millones de pesos y bajo el Escenario de Sensibilidad es de 182,933 millones de pesos, es decir bajo el Escenario de Sensibilidad el déficit es superior en un 47% al del Escenario Base.

▪ **Sobre los trabajadores de nuevo ingreso**

Las cifras del balance actuarial indican que bajo el Escenario Base existe un superávit para los trabajadores de nuevo ingreso, equivalente al 16.15% de sus salarios. Bajo el Escenario de Sensibilidad el superávit disminuiría al 8.04% del salario de los trabajadores de nuevo ingreso.

▪ **Sobre el diagnóstico de suficiencia actuarial del esquema de pensiones**

El denominado Costo del Esquema bajo el Escenario Base es del 38.5% del sueldo de los trabajadores activos (incluyendo gastos de administración, y servicio Médico), este costo se eleva a 54% bajo el Escenario de Sensibilidad.

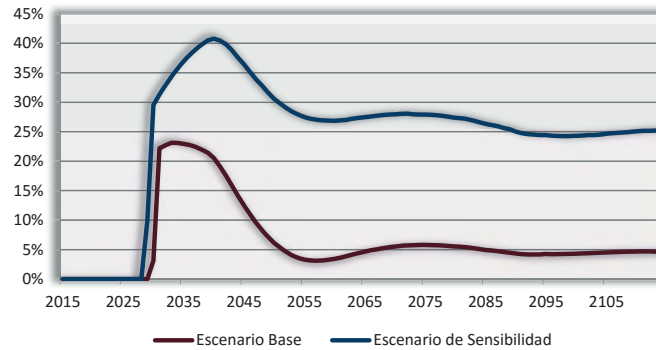


Período de suficiencia del sistema

| Año | Escenario Base | | Escenario de Sensibilidad | |
|------|-------------------|------------------------|---------------------------|------------------------|
| | Millones de pesos | Porcentaje de salarios | Millones de pesos | Porcentaje de salarios |
| 2015 | 0 | 0.00% | 0 | 0.00% |
| 2016 | 0 | 0.00% | 0 | 0.00% |
| 2017 | 0 | 0.00% | 0 | 0.00% |
| 2018 | 0 | 0.00% | 0 | 0.00% |
| 2019 | 0 | 0.00% | 0 | 0.00% |
| 2020 | 0 | 0.00% | 0 | 0.00% |
| 2021 | 0 | 0.00% | 0 | 0.00% |
| 2022 | 0 | 0.00% | 0 | 0.00% |
| 2023 | 0 | 0.00% | 0 | 0.00% |
| 2024 | 0 | 0.00% | 0 | 0.00% |
| 2025 | 0 | 0.00% | 0 | 0.00% |
| 2026 | 0 | 0.00% | 0 | 0.00% |
| 2027 | 0 | 0.00% | 0 | 0.00% |
| 2028 | 0 | 0.00% | 0 | 0.00% |
| 2029 | 0 | 0.00% | 2,342 | 9.89% |
| 2030 | 727 | 3.11% | 7,086 | 29.54% |
| 2031 | 5,247 | 22.19% | 7,592 | 31.29% |
| 2032 | 5,427 | 22.68% | 8,075 | 32.86% |
| 2033 | 5,596 | 23.13% | 8,559 | 34.43% |
| 2034 | 5,660 | 23.10% | 8,992 | 35.74% |
| 2035 | 5,681 | 22.93% | 9,388 | 36.92% |
| 2040 | 5,368 | 20.52% | 10,927 | 40.77% |
| 2050 | 1,853 | 6.11% | 9,550 | 30.56% |
| 2060 | 1,164 | 3.41% | 9,514 | 26.85% |
| 2070 | 2,066 | 5.51% | 10,861 | 27.96% |
| 2080 | 2,274 | 5.53% | 11,626 | 27.36% |
| 2090 | 1,967 | 4.33% | 11,744 | 25.03% |
| 2100 | 2,151 | 4.30% | 12,570 | 24.28% |
| 2110 | 2,562 | 4.67% | 14,238 | 25.06% |
| 2114 | 2,682 | 4.70% | 14,909 | 25.26% |



Recursos adicionales en por ciento de salarios



El periodo de suficiencia bajo el Escenario Base es de 15 años y para el Escenario de Sensibilidad es de 14 años. Sin embargo el monto de recursos adicionales requeridos bajo el Escenario de Sensibilidad es considerablemente mayor al del Escenario Base, así por ejemplo:

- Para el año 2030, bajo el Escenario Base se requiere un 3% de los salarios y bajo el Escenario de Sensibilidad se requiere un 30% de los salarios.
- Para el año 2040, bajo el Escenario Base se requiere un 21% de los salarios y bajo el Escenario de Sensibilidad se requiere un 41% de los salarios.
- Para el año 2060, bajo el Escenario Base se requiere un 3% de los salarios y bajo el Escenario de Sensibilidad se requiere un 27% de los salarios.
- Para el largo plazo, bajo el Escenario Base se requiere un 5% de los salarios y bajo el Escenario de Sensibilidad se requiere un 25% de los salarios.

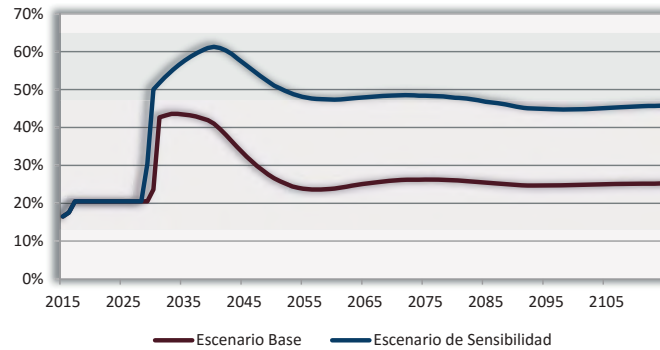


Costo fiscal

| Año | Escenario Base | | Escenario de Sensibilidad | |
|------|-------------------|------------------------|---------------------------|------------------------|
| | Millones de pesos | Porcentaje de salarios | Millones de pesos | Porcentaje de salarios |
| 2015 | 3,035 | 17% | 3,064 | 17% |
| 2016 | 3,284 | 18% | 3,327 | 18% |
| 2017 | 3,913 | 21% | 3,970 | 21% |
| 2018 | 3,987 | 21% | 4,053 | 21% |
| 2019 | 4,068 | 21% | 4,139 | 21% |
| 2020 | 4,141 | 21% | 4,220 | 21% |
| 2021 | 4,212 | 21% | 4,298 | 21% |
| 2022 | 4,288 | 21% | 4,379 | 21% |
| 2023 | 4,358 | 21% | 4,452 | 21% |
| 2024 | 4,427 | 21% | 4,526 | 21% |
| 2025 | 4,489 | 21% | 4,594 | 21% |
| 2026 | 4,553 | 21% | 4,660 | 21% |
| 2027 | 4,613 | 21% | 4,723 | 21% |
| 2028 | 4,676 | 21% | 4,790 | 21% |
| 2029 | 4,736 | 21% | 7,198 | 30% |
| 2030 | 5,521 | 24% | 12,004 | 50% |
| 2031 | 10,094 | 43% | 12,566 | 52% |
| 2032 | 10,333 | 43% | 13,112 | 53% |
| 2033 | 10,557 | 44% | 13,655 | 55% |
| 2034 | 10,682 | 44% | 14,149 | 56% |
| 2035 | 10,759 | 43% | 14,601 | 57% |
| 2040 | 10,731 | 41% | 16,421 | 61% |
| 2050 | 8,073 | 27% | 15,956 | 51% |
| 2060 | 8,165 | 24% | 16,780 | 47% |
| 2070 | 9,747 | 26% | 18,825 | 48% |
| 2080 | 10,711 | 26% | 20,338 | 48% |
| 2090 | 11,274 | 25% | 21,362 | 46% |
| 2100 | 12,394 | 25% | 23,181 | 45% |
| 2110 | 13,817 | 25% | 25,887 | 46% |
| 2114 | 14,378 | 25% | 27,008 | 46% |



Costo Fiscal en por ciento de salarios



Mientras el Instituto esté en un periodo de suficiencia financiera la diferencia del Costo Fiscal entre el Escenario Base y el Escenario de Sensibilidad no es sustancial. Sin embargo, una vez terminado este periodo se espera que:

- Para el año 2030 bajo el Escenario Base represente el 24% de los salarios y bajo el Escenario de Sensibilidad el 50%.
- Para el año 2040 bajo el Escenario Base represente el 41% de los salarios y bajo el Escenario de Sensibilidad el 61%.
- Para el año 2050 bajo el Escenario Base represente el 27% de los salarios y bajo el Escenario de Sensibilidad representa el 51%.
- Para el largo plazo, bajo el Escenario Base se requiere un 25% de los salarios y bajo el Escenario de Sensibilidad se requiere en promedio un 46% de los salarios.



VI. CONCLUSIONES Y RECOMENDACIONES

Este apartado presenta una recopilación de los principales aspectos abordados en cada uno de los capítulos que integran el estudio.

Sobre el marco de referencia y los objetivos

La Ley del IPEJAL regula el sistema de seguridad social de los trabajadores al servicio del Estado y comprende un conjunto de prestaciones orientadas a la protección de los Trabajadores, de los Pensionados (en su acepción genérica) y de sus familiares derechohabientes, en los términos que la misma Ley detalla. La cobertura de las prestaciones se financia con las cuotas y aportaciones que los Trabajadores y las Entidades Públicas efectúan de acuerdo a lo establecido en la Ley.

El objetivo de la Valuación Actuarial consistió en determinar el grado de suficiencia de los recursos que administra el Instituto, respecto de las prestaciones que debe cubrir conforme a lo establecido en la misma Ley.

El diagnóstico actuarial que efectuamos toma en cuenta los siguientes aspectos: la Ley que regula el otorgamiento de prestaciones y su financiamiento, incluyendo el proceso de incremento gradual de cuotas y aportaciones en el que actualmente se encuentra el Instituto; la inercia observada en algunos indicadores incluyendo un posible cambio en su tendencia; y la dinámica de la población, modelada con técnicas actuariales.

A continuación presentamos las conclusiones obtenidas del análisis efectuado.

Sobre el esquema de prestaciones

- La ley que rige las funciones del IPEJAL contempla un conjunto de 4 prestaciones obligatorias, que pueden ser agrupadas en las siguientes categorías:
 - Servicio médico;
 - Sistema de pensiones;
 - Prestaciones sociales; y
 - Sistema de préstamos.

- La Ley se modificó en el año 2009. De las modificaciones efectuadas destacan las siguientes dos, por su efecto favorable en las finanzas del Instituto:
 - El incremento de las cuotas y aportaciones durante el período 2010 - 2017; y
 - El establecimiento de una edad mínima para la obtener el derecho de pensión por Jubilación.



- Las cuotas y aportaciones se incrementarán gradualmente hasta alcanzar los importes señalados en el cuerpo de la Ley, el 32% del sueldo de los trabajadores activos, 11.5% por parte de los Trabajadores y 20.5% por parte de las Entidades Públicas.

Diagnóstico actuarial

- El sistema de pensiones corresponde a un esquema de Beneficio Definido (a diferencia de los esquemas de IMSS e ISSSTE que son de Contribución Definida o de Cuenta Individual) y contempla pensiones por Jubilación, Edad Avanzada, Invalidez (por causas del servicio y por causas ajenas al servicio), así como las derivadas por la muerte de los trabajadores y pensionados.
- Los recursos que contempla la Ley para el financiamiento del esquema son del 32% del sueldo de los trabajadores activos.
- Los resultados obtenidos indican que la demanda de pensiones se incrementará a una tasa promedio del 10% anual durante los próximos 5 años y del 6% anual en el quinquenio subsecuente, por lo que se espera una presión financiera importante en el mediano plazo. Los resultados obtenidos indican que en el largo plazo el Instituto requerirá de recursos adicionales para cubrir su gasto.
- El número de trabajadores con derecho a pensión de Jubilación o Edad Avanzada es de 7,348 casos, que representa el 31% del número total de pensionados existentes al 31 de diciembre de 2014 y el 6% del número de trabajadores activos.
- El importe de cuotas y aportaciones que se destina a su financiamiento permitirá cubrir los egresos y, simultáneamente, permitirá incrementar la reserva actuarial durante un plazo de 7 años. Posteriormente la reserva empezará a disminuir hasta que sus recursos se agoten.
- Se estima que el período de suficiencia del sistema (período durante el cual los gastos se podrán cubrir con recursos propios) abarque hasta el año 2029.
- Es importante señalar que el diferencial de ingresos sobre egresos del sistema de pensiones se considera un gasto virtual y deberá ser destinado al incremento de la reserva actuarial.
- Al analizar el grado de suficiencia de los recursos de acuerdo a las distintas sub-poblaciones en las que se pueden agrupar a los trabajadores y pensionados, se obtuvo lo siguiente:
 - La reserva de 27,671 millones de pesos tiene un grado de suficiencia del 62% respecto de la expectativa de los pagos que el Instituto le deberá cubrir a los 23,680 pensionados.
 - Las cuotas y aportaciones que recibirá el Instituto de los 120,365 trabajadores activos tienen un grado de suficiencia del 33%, respecto de los pagos que el Instituto les deberá



cubrir conforme vayan cumpliendo con los requisitos correspondientes para optar por una pensión.

- Las cuotas y aportaciones que recibirá el Instituto de los trabajadores que ingresen a partir del año 2015 tienen un grado de suficiencia que rebasa el 100%, respecto de los pagos que el Instituto les deberá cubrir una vez que hayan cumplido con los requisitos correspondientes para optar por una pensión.
- En forma global los recursos del sistema, integrados por la reserva constituida más el importe de cuotas y aportaciones tienen un grado de suficiencia del 84%, respecto de los compromisos que deberá afrontar en el futuro.
- El análisis efectuado permite concluir, en su conjunto, que:
 - El Instituto se encuentra en una etapa de suficiencia financiera que será difícil de mantener en el largo plazo.
 - La situación financiera del Instituto se verá fortalecida en el corto y mediano plazo, como consecuencia del incremento en las cuotas y aportaciones cuyo importe se incrementará gradualmente del 24.5% de los salarios en el año 2014 al 32% de los salarios en el año 2017.
 - El incremento de cuotas y aportaciones le permitirá amortiguar, durante un período importante, el impacto de la demanda también importante de pensiones que se espera se experimente en los próximos años.
 - Se estima que el período de suficiencia de cuotas y aportaciones abarque hasta el año 2029, es decir un período de 15 años. Este período es sensible al número de nuevas pensiones otorgadas por jubilación cada año.
 - La situación actual del Instituto es favorable en relación con otros Institutos Estatales.
 - No obstante, el importe considerable de cuotas y aportaciones, la suficiencia financiera actualmente observada no podrá ser mantenida permanentemente.
- Ante los resultados del diagnóstico efectuado, nuestras recomendaciones están orientadas a la identificación de estrategias que se traduzcan en acciones con impacto a corto plazo y con impacto a mediano y largo plazo.
- Las acciones orientadas a resultados de corto plazo tienen como objetivo que por lo menos se mantenga, y de preferencia que se alargue tanto como sea posible, el período de



suficiencia financiera en el que actualmente se encuentra el Instituto. Entre esas acciones mencionamos las siguientes:

- Vigilar que los rendimientos de la reserva actuarial sean favorables al Instituto; es decir, que se obtengan tasas de rendimiento similares a la tasa de descuento utilizada en la Valuación Actuarial, equivalente a por lo menos el 3.5% anual, en términos reales.
- Vigilar que las inversiones de las reservas actuariales se efectúen bajo lineamientos de tipo técnico, que garanticen la liquidez necesaria para cumplir con los compromisos contraídos de acuerdo al perfil del pasivo actuarial, obteniéndose tasas de interés promedio del 3.5% anual en términos reales como ya mencionamos, y con la medición correspondiente de su exposición al riesgo.
 - En este sentido, se recomienda la elaboración de un estudio de Gestión de Activos y Pasivos (ALM por sus siglas en inglés) que ofrecería a las autoridades los lineamientos técnicos necesarios para la adecuada distribución e inversión de los recursos de la reserva.
 - Dicho estudio debería complementarse con la implantación de un Gobierno Corporativo del Fondo de Pensiones, en donde se establecerían desde la propia misión del Fondo, la asignación de responsabilidades, medidas de transparencia, medidas de exposición al riesgo, y rendición de cuentas, hasta las estrategias de inversión y reglas de operación que debe seguir un Fondo de este tipo.
- Vigilar sistemáticamente la evolución de los gastos derivados de las prestaciones ajenas al sistema de pensiones y de los gastos generales de administración a fin de adoptar medidas correctivas en forma oportuna.
 - En virtud de que es responsabilidad del Instituto el otorgamiento de Gastos Médicos de Pensionados, y debido a que, por una parte, es una población que tiende a incrementarse de manera significativa y por la otra, es una población de alto riesgo, cuyo perfil epidemiológico está relacionado con enfermedades crónico-degenerativas, denominadas de “alto costo” se recomienda llevar a cabo un estudio específico para este tipo de gastos, que permita diseñar diferentes estrategias tendientes a la racionalización y control de los mismos.
- Por lo que se refiere a las acciones con impacto a mediano y largo plazo, los resultados obtenidos indican que el período crítico del Instituto se encuentra en el período del año 2031 a un poco antes del año 2050, período que está relacionado con la transición del esquema anterior al actual esquema, por lo que las acciones tendrían que orientarse a buscar que los trabajadores que ingresaron antes de la reforma difieran su jubilación.



Sobre los riesgos

- Con el propósito de medir los posibles cambios en las tendencias demográficas que pudieran afectar las finanzas del Instituto, procedimos a calcular un escenario de sensibilidad cuya principal variación con respecto al presentado fue la implementación de las bases biométricas del estudio del Cálculo y Suavización de probabilidades de eventualidad por edad para el sistema de pensiones del Instituto de Pensiones de Estado de Jalisco del 2015.
- Los resultados arrojaron que el número de pensiones otorgadas por el Instituto podría incrementar de manera mucho más acelerada, aumentando la presión en las finanzas del Instituto.
- Esta situación en particular incrementaría el gasto en el corto plazo y si bien no tendría un impacto importante en la longitud del período de suficiencia (lo reduciría en un año), los recursos adicionales requeridos para el mantenimiento del sistema serían sustancialmente mayores, de tal forma que el período crítico del sistema se prolongaría más allá del año 2050. En adición, el esquema sería actuarialmente deficitario para los nuevos ingresantes. Este riesgo deberá ser monitoreado principalmente a través de los indicadores de mortalidad de pensionados y de las tasas de entrada a pensiones de invalidez.
- En este sentido, recomendamos ampliamente, tanto vigilar la evolución real del Instituto, como su comparación con los resultados obtenidos en los dos escenarios.
- La recopilación de estadísticas se convierte, en estos términos, en totalmente indispensable, con el propósito de efectuar los ajustes que se consideren necesarios en las hipótesis biométricas de la Valuación Actuarial.



ANEXO 1



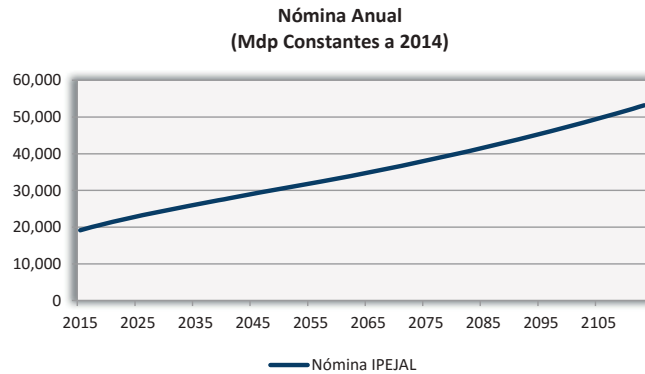
Análisis del impacto de la situación actual en la Valuación Actuarial Interna 2012

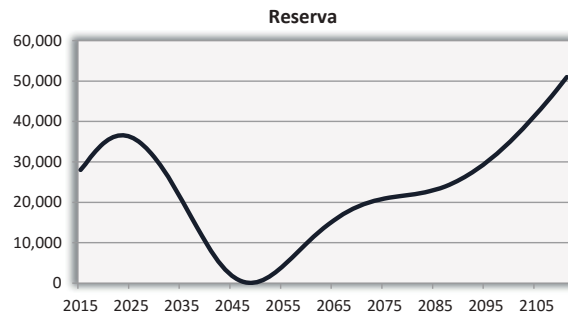
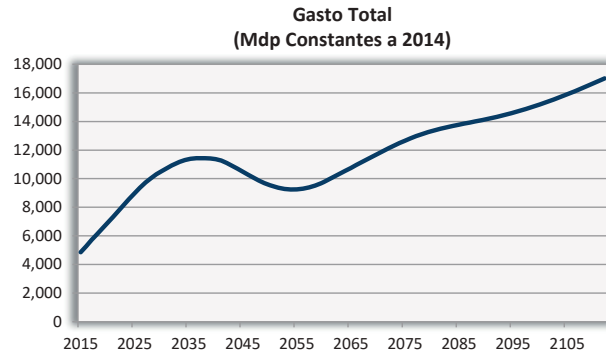
Los resultados de una valuación actuarial son el reflejo entre otras cosas de un análisis histórico demográfico y financiero del Instituto, por lo que sus resultados pueden variar si las tendencias antes mencionadas se modifican. A continuación, presentamos los resultados ajustados de la Valuación Actuarial Interna del 2012:

a) **Resultados de la Valuación Actuarial Interna 2012 a partir del año 2015 ajustados con la inflación observada en 2013 y 2014.**

Como primer ejercicio, se convirtieron los valores de la proyección del estudio 2012 a pesos constantes de 2014 actualizándolos con la inflación acumulada de los años 2013 y 2014. Con estos valores y con el valor de la reserva efectivamente constituida al 31 de diciembre de 2014 se determinó el período de suficiencia.

Los resultados obtenidos fueron los siguientes.





Los resultados obtenidos mostraron nuevamente que con dichas proyecciones el período de suficiencia rebasaría los 100 años.



b) Resultados de la Valuación Actuarial Interna 2012 a partir del año 2015 actualizados con la inflación observada en 2013 y 2014, ajustados con los resultados de la Valuación Actuarial al 31 de diciembre de 2014.

Como segundo ejercicio se ajustaron los valores de las proyecciones del estudio 2012 a las cifras esperadas para el año 2015 en cuanto a la magnitud de la masa salarial y del gasto. Los ajustes realizados fueron conforme a lo siguiente:

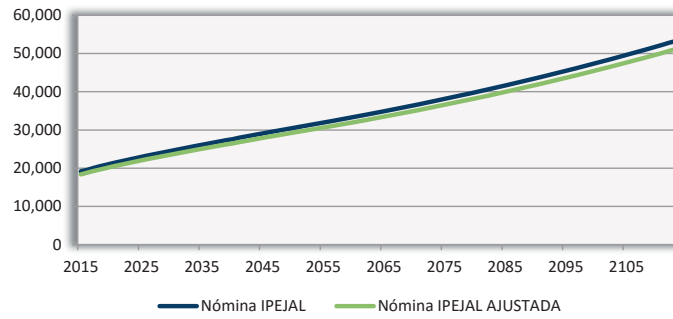
- La Valuación Actuarial 2012 indicaba que la nómina de los trabajadores activos al 31 de diciembre de 2015 sería de aproximadamente 19,165 millones de pesos. Los resultados de la Valuación Actuarial al 31 de diciembre de 2014 indican que para el año 2015, esta nómina sería de aproximadamente 18,391 millones de pesos, es decir un 4% menos de lo esperado en la Valuación Actuarial Interna 2012.
- La Valuación Actuarial 2012 indicaba que el gasto total del Instituto durante el año 2015 sería de aproximadamente 4,851 millones de pesos. Los resultados de la Valuación Actuarial al 31 de diciembre de 2014 indican que para el año 2015, este gasto sería de aproximadamente 5,336 millones de pesos, es decir un 10% más de lo esperado en la Valuación Actuarial Interna.

Con base en los valores mencionados, las proyecciones 2012 fueron ajustadas por factores de aproximadamente 0.96 en la masa salarial y de 1.1 en el gasto. Con los valores ajustados se determinó el nuevo período de suficiencia, encontrando que dicho período sería de 32 años.

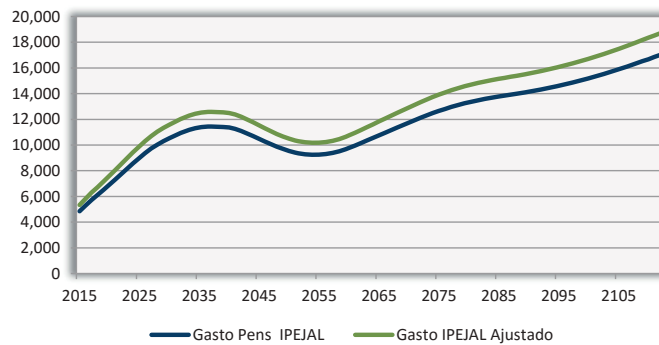
| Nómina de trabajadores Activos del año 2015 (mdp, pesos 2014) | | | |
|---|----------|----------|--------|
| ↓ | Val 2012 | Val 2015 | Ajuste |
| | 19,165 | 18,391 | -4.04% |
| Gasto total del año 2015 (mdp, pesos 2014) | | | |
| ↑ | Val 2012 | Val 2015 | Ajuste |
| | 4,851 | 5,336 | 10.0% |

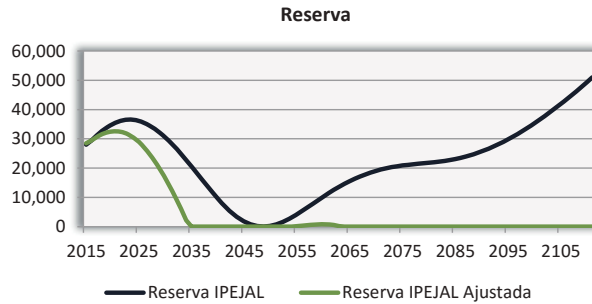


**Nómina Anual Ajuste
(Constantes a 2014)**



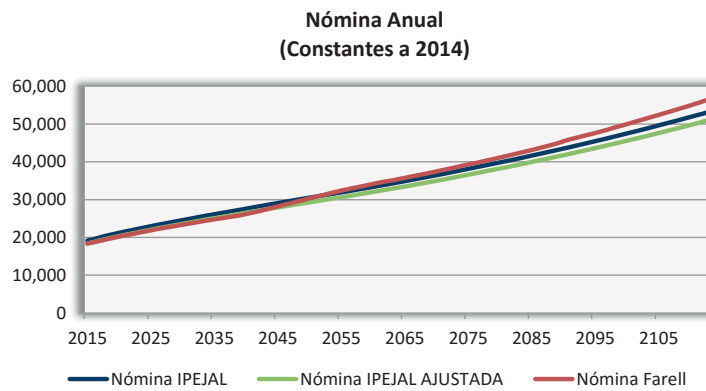
**Gasto Total Ajustado
(Constantes a 2014)**





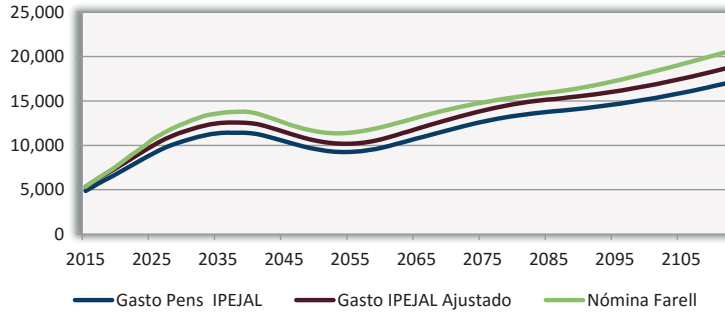
c) Comparación de los resultados:

- Valuación Actuarial interna al 31 de diciembre de 2012 (Suficiencia Perpetua)
- Valores Ajustados de la Valuación Actuarial interna 31 de diciembre de 2012 (Suficiencia 32 años)
- Valuación Actuarial 31 de diciembre de 2014 (Suficiencia 15 años)

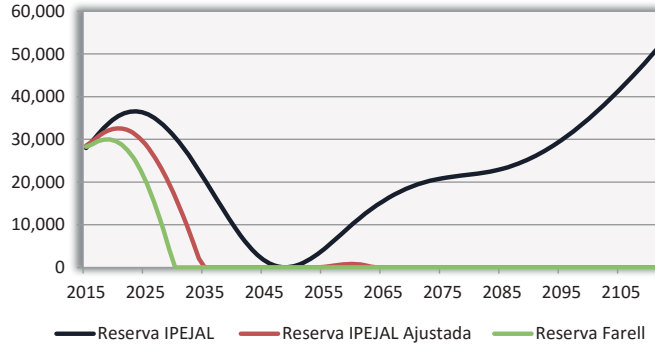




**Gasto Total
(Constantes a 2014)**



Reserva



200



ANEXO 2



En este apartado detallamos los elementos técnicos utilizados para elaborar la Valuación Actuarial del IPEJAL, con corte al 31 de diciembre de 2014, abordando los siguientes aspectos:

- Información utilizada
- Hipótesis de cálculo
- Metodología aplicada

Información utilizada

Para efectuar el estudio actuarial solicitamos la información que nos permitiera aplicar las probabilidades de los decrementos que afectan a los diferentes grupos que integran la población sujeta de estudio. La información utilizada fue la siguiente:

Información individual de trabajadores activos

- Clave única de identificación
- Fecha de nacimiento
- Fecha de ingreso
- Clave de género
- Salario sujeto a cuotas y aportaciones
- Ley con la que fue afiliado

Información individual de pensionados

- Clave única de identificación
- Tipo de pensión
- Fecha de nacimiento
- Fecha de inicio de pensión
- Clave de género
- Importe de pensión
- Ley con la que fue afiliado

A partir de la información mencionada procedimos a preparar los archivos requeridos por nuestro modelo de cálculo. A continuación, por su importancia, mostramos un resumen de la distribución de trabajadores activos por edad y antigüedad, un resumen de la distribución de pensionados por tipo de pensión y por edad.



Distribución de trabajadores activos por grupos quinquenales de edad y antigüedad

| Edad/Antig. | 0-4 | 5-9 | 10-14 | 15-19 | 20-24 | 25-29 | 30-34 | 35 y más | Total | % sobre el total |
|----------------|---------------|---------------|---------------|---------------|---------------|---------------|--------------|--------------|----------------|------------------|
| 15-19 | 57 | 0 | 0 | 0 | 0 | 0 | 0 | 0 | 57 | 0.05% |
| 20-24 | 2,260 | 218 | 0 | 0 | 0 | 0 | 0 | 0 | 2,478 | 2.06% |
| 25-29 | 6,124 | 3,274 | 201 | 0 | 0 | 0 | 0 | 0 | 9,599 | 7.97% |
| 30-34 | 5,057 | 6,676 | 3,850 | 426 | 0 | 0 | 0 | 0 | 16,009 | 13.30% |
| 35-39 | 3,502 | 4,487 | 6,397 | 3,948 | 1,169 | 0 | 0 | 0 | 19,503 | 16.20% |
| 40-44 | 2,420 | 2,975 | 3,834 | 4,971 | 5,711 | 946 | 0 | 0 | 20,857 | 17.33% |
| 45-49 | 1,459 | 1,932 | 2,428 | 2,895 | 4,759 | 3,679 | 379 | 0 | 17,531 | 14.56% |
| 50-54 | 973 | 1,323 | 1,682 | 1,990 | 3,251 | 3,547 | 1,622 | 130 | 14,518 | 12.06% |
| 55-59 | 576 | 819 | 1,124 | 1,395 | 2,160 | 1,912 | 1,211 | 518 | 9,715 | 8.07% |
| 60-64 | 332 | 454 | 681 | 800 | 1,313 | 1,109 | 525 | 518 | 5,732 | 4.76% |
| 65 y más | 202 | 344 | 616 | 759 | 969 | 661 | 390 | 425 | 4,366 | 3.63% |
| Total | 22,962 | 22,502 | 20,813 | 17,184 | 19,332 | 11,854 | 4,127 | 1,591 | 120,365 | 100.00% |
| % total | 19.08% | 18.69% | 17.29% | 14.28% | 16.06% | 9.85% | 3.43% | 1.32% | 100.00% | |

Distribución de pensionados por tipo de pensión y por grupos quinquenales de edad

| Edad | Jubilación | Edad Avanzada | Invalidez | Invalidez RT | Viudez | Orfandad | Derechohabientes | Total general | % del Total |
|----------------------|---------------|---------------|---------------|--------------|--------------|--------------|------------------|----------------|----------------|
| 0-4 | 0 | 0 | 0 | 0 | 0 | 4 | 0 | 4 | 0.02% |
| 5-9 | 0 | 0 | 0 | 0 | 0 | 4 | 0 | 4 | 0.02% |
| 10-14 | 0 | 0 | 0 | 0 | 0 | 6 | 0 | 6 | 0.03% |
| 15-19 | 0 | 0 | 0 | 0 | 2 | 9 | 6 | 17 | 0.07% |
| 20-24 | 0 | 0 | 0 | 0 | 5 | 10 | 61 | 76 | 0.32% |
| 25-29 | 0 | 0 | 0 | 1 | 5 | 1 | 11 | 18 | 0.08% |
| 30-34 | 0 | 0 | 9 | 4 | 13 | 3 | 10 | 39 | 0.16% |
| 35-39 | 0 | 0 | 61 | 7 | 25 | 8 | 18 | 119 | 0.50% |
| 40-44 | 1 | 0 | 159 | 15 | 48 | 7 | 35 | 265 | 1.12% |
| 45-49 | 122 | 0 | 241 | 11 | 47 | 0 | 68 | 489 | 2.07% |
| 50-54 | 1454 | 0 | 355 | 11 | 61 | 2 | 125 | 2008 | 8.48% |
| 55-59 | 3234 | 0 | 424 | 3 | 49 | 1 | 199 | 3910 | 16.51% |
| 60-64 | 3610 | 0 | 550 | 4 | 52 | 0 | 317 | 4533 | 19.14% |
| 65-69 | 2969 | 406 | 617 | 3 | 26 | 1 | 411 | 4433 | 18.72% |
| 70-74 | 1957 | 513 | 439 | 2 | 21 | 0 | 399 | 3331 | 14.07% |
| 75-79 | 1046 | 367 | 325 | 0 | 9 | 0 | 298 | 2045 | 8.64% |
| 80-84 | 551 | 211 | 197 | 1 | 6 | 0 | 289 | 1255 | 5.30% |
| 85-89 | 267 | 104 | 161 | 0 | 1 | 0 | 172 | 705 | 2.98% |
| 90-94 | 93 | 44 | 61 | 0 | 1 | 0 | 78 | 277 | 1.17% |
| 95-99 | 37 | 16 | 33 | 0 | 1 | 0 | 40 | 127 | 0.54% |
| 100-104 | 7 | 6 | 5 | 0 | 0 | 0 | 0 | 18 | 0.08% |
| 105-110 | 1 | 0 | 0 | 0 | 0 | 0 | 0 | 1 | 0.00% |
| Total General | 15349 | 1667 | 3637 | 62 | 372 | 56 | 2537 | 23680 | 100.00% |
| % del Total | 64.82% | 7.04% | 15.36% | 0.26% | 1.57% | 0.24% | 10.71% | 100.00% | |



Hipótesis de cálculo

La descripción de las hipótesis que se utilizaron en los cálculos las agrupamos en las siguientes categorías:

- Bases biométricas
- Bases demográficas, económicas y financieras

Bases biométricas

Corresponden a las probabilidades de los decrementos que afectan a la población de trabajadores activos, de pensionados y los indicadores asociados a sus grupos familiares.

Las hipótesis utilizadas corresponden a las bases con las que el IPEJAL realizó su estudio actuarial con cifras al 31 de diciembre de 2012. Como se mencionó en su oportunidad, el presente estudio contempla escenarios contruados para medir la sensibilidad de los resultados ante posibles variaciones en los supuestos de cálculo. El escenario contruido corresponde a la adopción de las bases biométricas del estudio que el Organismo ordenó realizar en 2015 con estadísticas recopiladas de la población afiliada. Reiteramos que estos resultados se consideraron como escenario de sensibilidad y no como escenario base, en virtud de que esta es la primera prueba que se realiza con dichos valores, para identificar posibles ajustes en las mediciones.

A continuación mostramos un extracto de las probabilidades e indicadores utilizados.

Muerte de trabajadores activos

| Edad | Escenario base | | Escenario sensibilidad | |
|------|----------------|---------|------------------------|---------|
| | Mujeres | Hombres | Mujeres | Hombres |
| 20 | 0.00048 | 0.00086 | 0.00045 | 0.00130 |
| 25 | 0.00076 | 0.00124 | 0.00047 | 0.00175 |
| 30 | 0.00105 | 0.00171 | 0.00054 | 0.00189 |
| 35 | 0.00162 | 0.00247 | 0.00074 | 0.00211 |
| 40 | 0.00247 | 0.00361 | 0.00112 | 0.00266 |
| 45 | 0.00361 | 0.00513 | 0.00177 | 0.00372 |
| 50 | 0.00551 | 0.00751 | 0.00281 | 0.00542 |
| 55 | 0.00827 | 0.01074 | 0.00448 | 0.00801 |
| 60 | 0.01235 | 0.01558 | 0.00716 | 0.01190 |
| 65 | 0.01853 | 0.02242 | 0.01142 | 0.01766 |
| 70 | 0.02774 | 0.03240 | 0.01816 | 0.02615 |



Invalidez de trabajadores activos

| Edad | Escenario base | | Escenario sensibilidad | |
|------|----------------|---------|------------------------|---------|
| | Mujeres | Hombres | Mujeres | Hombres |
| 20 | 0.00002 | 0.00002 | 0.00000 | 0.00000 |
| 25 | 0.00004 | 0.00004 | 0.00003 | 0.00001 |
| 30 | 0.00007 | 0.00007 | 0.00023 | 0.00032 |
| 35 | 0.00014 | 0.00014 | 0.00043 | 0.00072 |
| 40 | 0.00026 | 0.00026 | 0.00046 | 0.00088 |
| 45 | 0.00045 | 0.00045 | 0.00155 | 0.00236 |
| 50 | 0.00077 | 0.00077 | 0.00411 | 0.00502 |
| 55 | 0.00129 | 0.00129 | 0.00775 | 0.00856 |
| 60 | 0.00210 | 0.00210 | 0.01343 | 0.01844 |
| 65 | 0.00336 | 0.00336 | 0.04183 | 0.04104 |
| 70 | 0.00528 | 0.00528 | 0.07540 | 0.06111 |

Rotación de trabajadores activos

| Edad | Escenario base | | Escenario sensibilidad | |
|------|----------------|---------|------------------------|---------|
| | Mujeres | Hombres | Mujeres | Hombres |
| 20 | 0.01185 | 0.01185 | 0.09351 | 0.08044 |
| 25 | 0.03818 | 0.03818 | 0.05819 | 0.06073 |
| 30 | 0.05239 | 0.05239 | 0.03571 | 0.04566 |
| 35 | 0.05684 | 0.05684 | 0.02206 | 0.03640 |
| 40 | 0.05392 | 0.05392 | 0.01493 | 0.03202 |
| 45 | 0.04599 | 0.04599 | 0.01475 | 0.02748 |
| 50 | 0.03542 | 0.03542 | 0.01123 | 0.02655 |
| 55 | 0.02458 | 0.02458 | 0.00921 | 0.02429 |
| 60 | 0.01584 | 0.01584 | 0.01077 | 0.02628 |
| 65 | 0.01157 | 0.01157 | 0.00815 | 0.01901 |
| 70 | 0.00000 | 0.00000 | 0.01518 | 0.02725 |



Jubilación de trabajadores activos

| Escenario Base | Mujeres | | | | | Hombres | | | | |
|------------------------|----------|------|------|------|------|---------|------|------|------|------|
| | Edad/Ant | 20 | 25 | 30 | 35 | 40 | 20 | 25 | 30 | 35 |
| 20 | 0.00 | 0.00 | 0.45 | 0.20 | 1.00 | 0.00 | 0.00 | 0.45 | 0.20 | 1.00 |
| 30 | 0.00 | 0.00 | 0.45 | 0.20 | 1.00 | 0.00 | 0.00 | 0.45 | 0.20 | 1.00 |
| 35 | 0.00 | 0.00 | 0.45 | 0.20 | 1.00 | 0.00 | 0.00 | 0.45 | 0.20 | 1.00 |
| 40 | 0.00 | 0.00 | 0.45 | 0.20 | 1.00 | 0.00 | 0.00 | 0.45 | 0.20 | 1.00 |
| 45 | 0.00 | 0.00 | 0.45 | 0.20 | 1.00 | 0.00 | 0.00 | 0.45 | 0.20 | 1.00 |
| 50 | 0.00 | 0.00 | 0.45 | 0.20 | 1.00 | 0.00 | 0.00 | 0.45 | 0.20 | 1.00 |
| 55 | 0.00 | 0.00 | 0.45 | 0.20 | 1.00 | 0.00 | 0.00 | 0.45 | 0.20 | 1.00 |
| 60 | 0.00 | 0.00 | 0.45 | 0.20 | 1.00 | 0.00 | 0.00 | 0.45 | 0.20 | 1.00 |
| 65 | 0.16 | 0.14 | 0.45 | 0.20 | 1.00 | 0.16 | 0.14 | 0.45 | 0.20 | 1.00 |
| 70 | 0.18 | 0.16 | 0.45 | 0.20 | 1.00 | 0.18 | 0.16 | 0.45 | 0.20 | 1.00 |
| 75 | 0.23 | 0.21 | 0.45 | 0.20 | 1.00 | 0.23 | 0.21 | 0.45 | 0.20 | 1.00 |
| 80 | 0.33 | 0.31 | 0.45 | 0.20 | 1.00 | 0.33 | 0.31 | 0.45 | 0.20 | 1.00 |
| 85 | 0.47 | 0.45 | 0.45 | 0.20 | 1.00 | 0.47 | 0.45 | 0.45 | 0.20 | 1.00 |
| 90 | 1.00 | 1.00 | 1.00 | 1.00 | 1.00 | 1.00 | 1.00 | 1.00 | 1.00 | 1.00 |
| Escenario Sensibilidad | Mujeres | | | | | Hombres | | | | |
| Edad/Ant | 20 | 25 | 30 | 35 | 40 | 20 | 25 | 30 | 35 | 40 |
| 20 | 0.00 | 0.00 | 0.00 | 0.00 | 0.00 | 0.00 | 0.00 | 0.00 | 0.00 | 0.00 |
| 30 | 0.00 | 0.00 | 0.00 | 0.00 | 0.00 | 0.00 | 0.00 | 0.00 | 0.00 | 0.00 |
| 35 | 0.00 | 0.00 | 0.00 | 0.00 | 0.00 | 0.00 | 0.00 | 0.00 | 0.00 | 0.00 |
| 40 | 0.00 | 0.00 | 0.00 | 0.00 | 0.00 | 0.00 | 0.00 | 0.00 | 0.00 | 0.00 |
| 45 | 0.00 | 0.00 | 0.12 | 0.12 | 0.12 | 0.00 | 0.00 | 0.09 | 0.09 | 0.09 |
| 50 | 0.00 | 0.00 | 0.32 | 0.32 | 0.32 | 0.00 | 0.00 | 0.25 | 0.25 | 0.25 |
| 55 | 0.00 | 0.00 | 0.22 | 0.22 | 0.22 | 0.00 | 0.00 | 0.20 | 0.20 | 0.20 |
| 60 | 0.00 | 0.00 | 0.24 | 0.24 | 0.24 | 0.00 | 0.00 | 0.21 | 0.21 | 0.21 |
| 65 | 0.06 | 0.06 | 0.06 | 0.06 | 0.06 | 0.09 | 0.09 | 0.09 | 0.09 | 0.09 |
| 70 | 0.12 | 0.12 | 0.12 | 0.12 | 0.12 | 0.15 | 0.15 | 0.15 | 0.15 | 0.15 |
| 75 | 0.13 | 0.13 | 0.13 | 0.13 | 0.13 | 0.15 | 0.15 | 0.15 | 0.15 | 0.15 |
| 80 | 0.15 | 0.15 | 0.15 | 0.15 | 0.15 | 0.16 | 0.16 | 0.16 | 0.16 | 0.16 |
| 85 | 0.20 | 0.20 | 0.20 | 0.20 | 0.20 | 0.23 | 0.23 | 0.23 | 0.23 | 0.23 |
| 89 | 0.35 | 0.35 | 0.35 | 0.35 | 0.35 | 0.34 | 0.34 | 0.34 | 0.34 | 0.34 |



Muerte de pensionados por jubilación

| Edad | Escenario base | | Escenario sensibilidad | |
|------|----------------|---------|------------------------|---------|
| | Mujeres | Hombres | Mujeres | Hombres |
| 20 | 0.00155 | 0.00155 | 0.00048 | 0.00136 |
| 25 | 0.00169 | 0.00169 | 0.00049 | 0.00184 |
| 30 | 0.00189 | 0.00189 | 0.00056 | 0.00199 |
| 35 | 0.00241 | 0.00241 | 0.00078 | 0.00222 |
| 40 | 0.00319 | 0.00319 | 0.00118 | 0.00281 |
| 45 | 0.00494 | 0.00494 | 0.00186 | 0.00391 |
| 50 | 0.00793 | 0.00793 | 0.00296 | 0.00570 |
| 55 | 0.01243 | 0.01243 | 0.00472 | 0.00843 |
| 60 | 0.01865 | 0.01865 | 0.00753 | 0.01253 |
| 65 | 0.02808 | 0.02808 | 0.01202 | 0.01859 |
| 70 | 0.04359 | 0.04359 | 0.01912 | 0.02753 |
| 75 | 0.06979 | 0.06979 | 0.03029 | 0.04059 |
| 80 | 0.11243 | 0.11243 | 0.04769 | 0.05947 |
| 85 | 0.18084 | 0.18084 | 0.07447 | 0.08656 |
| 90 | 0.29282 | 0.29282 | 0.11925 | 0.13068 |
| 95 | 0.55295 | 0.55295 | 0.19816 | 0.20772 |
| 100 | 1.00000 | 1.00000 | 0.34168 | 0.34763 |

Muerte de pensionados por invalidez

| Edad | Escenario base | | Escenario sensibilidad | |
|------|----------------|---------|------------------------|---------|
| | Mujeres | Hombres | Mujeres | Hombres |
| 20 | 0.01790 | 0.01790 | 0.01233 | 0.01233 |
| 25 | 0.01943 | 0.01943 | 0.01418 | 0.01418 |
| 30 | 0.02119 | 0.02119 | 0.01406 | 0.01406 |
| 35 | 0.02323 | 0.02323 | 0.01432 | 0.01432 |
| 40 | 0.02565 | 0.02565 | 0.01583 | 0.01583 |
| 45 | 0.02854 | 0.02854 | 0.01883 | 0.01883 |
| 50 | 0.03203 | 0.03203 | 0.02283 | 0.02283 |
| 55 | 0.03638 | 0.03638 | 0.02754 | 0.02754 |
| 60 | 0.04191 | 0.04191 | 0.03253 | 0.03253 |
| 65 | 0.04924 | 0.04924 | 0.03727 | 0.03727 |
| 70 | 0.05927 | 0.05927 | 0.04094 | 0.04094 |
| 75 | 0.07396 | 0.07396 | 0.04487 | 0.04487 |
| 80 | 0.09840 | 0.09840 | 0.06663 | 0.06663 |
| 85 | 0.14093 | 0.14093 | 0.09522 | 0.09522 |
| 90 | 0.24973 | 0.24973 | 0.13781 | 0.13781 |
| 95 | 1.00000 | 1.00000 | 0.20722 | 0.20722 |
| 100 | 1.00000 | 1.00000 | 0.34933 | 0.34933 |



Muerte de pensionados por viudez

| Edad | Escenario base | | Escenario sensibilidad | |
|------|----------------|---------|------------------------|---------|
| | Mujeres | Hombres | Mujeres | Hombres |
| 20 | 0.00090 | 0.00050 | 0.00048 | 0.00136 |
| 25 | 0.00130 | 0.00080 | 0.00049 | 0.00184 |
| 30 | 0.00180 | 0.00110 | 0.00056 | 0.00199 |
| 35 | 0.00260 | 0.00170 | 0.00078 | 0.00222 |
| 40 | 0.00380 | 0.00260 | 0.00118 | 0.00281 |
| 45 | 0.00540 | 0.00380 | 0.00186 | 0.00391 |
| 50 | 0.00790 | 0.00580 | 0.00296 | 0.00570 |
| 55 | 0.01130 | 0.00870 | 0.00472 | 0.00843 |
| 60 | 0.01640 | 0.01300 | 0.00753 | 0.01253 |
| 65 | 0.02360 | 0.01950 | 0.01202 | 0.01859 |
| 70 | 0.03410 | 0.02920 | 0.01912 | 0.02753 |
| 75 | 0.04920 | 0.04380 | 0.03029 | 0.04059 |
| 80 | 0.07100 | 0.06570 | 0.04769 | 0.05947 |
| 85 | 0.10250 | 0.09860 | 0.07447 | 0.08656 |
| 90 | 0.14790 | 0.14790 | 0.11925 | 0.13068 |
| 95 | 1.00000 | 0.22180 | 0.19816 | 0.20772 |
| 100 | 1.00000 | 1.00000 | 0.34168 | 0.34763 |

Muerte de pensionados por orfandad

| Edad | Escenario base | | Escenario sensibilidad | |
|------|----------------|---------|------------------------|---------|
| | Mujeres | Hombres | Mujeres | Hombres |
| 0 | 0.00981 | 0.00981 | 0.01069 | 0.01069 |
| 5 | 0.00020 | 0.00020 | 0.00022 | 0.00022 |
| 10 | 0.00020 | 0.00020 | 0.00022 | 0.00022 |
| 15 | 0.00045 | 0.00045 | 0.00049 | 0.00049 |
| 20 | 0.00070 | 0.00070 | 0.00092 | 0.00092 |
| 25 | 1.00000 | 1.00000 | 0.00117 | 0.00117 |
| 30 | 1.00000 | 1.00000 | 1.00000 | 1.00000 |



Probabilidad de tener cónyuge con derecho a beneficios

| Edad | Escenario base | | Escenario sensibilidad | |
|------|----------------|---------|------------------------|---------|
| | Mujeres | Hombres | Mujeres | Hombres |
| 20 | 0.20552 | 0.20552 | 0.14899 | 0.34507 |
| 25 | 0.55660 | 0.55660 | 0.38721 | 0.49415 |
| 30 | 0.75380 | 0.75380 | 0.59294 | 0.73795 |
| 35 | 0.80542 | 0.80542 | 0.65383 | 0.85635 |
| 40 | 0.82386 | 0.82386 | 0.66388 | 0.90703 |
| 45 | 0.82752 | 0.82752 | 0.70322 | 0.91592 |
| 50 | 0.82475 | 0.82475 | 0.67714 | 0.94713 |
| 55 | 0.81187 | 0.81187 | 0.65462 | 0.94917 |
| 60 | 0.79433 | 0.79433 | 0.62448 | 0.93818 |
| 65 | 0.76767 | 0.76767 | 0.59048 | 0.92429 |
| 70 | 0.72982 | 0.72982 | 0.54265 | 0.89730 |
| 75 | 0.68196 | 0.68196 | 0.45274 | 0.86737 |
| 80 | 0.61745 | 0.61745 | 0.34932 | 0.81157 |
| 85 | 0.51786 | 0.51786 | 0.26295 | 0.68500 |
| 90 | 0.43313 | 0.43313 | 0.19589 | 0.59115 |
| 95 | 0.37140 | 0.37140 | 0.13288 | 0.52586 |
| 100 | 0.33493 | 0.33493 | 0.02426 | 0.40434 |

Edades correlativas de cónyuges

| Edad | Escenario base | | Escenario sensibilidad | |
|------|----------------|----------|------------------------|----------|
| | Mujeres | Hombres | Mujeres | Hombres |
| 20 | 21.00000 | 19.00000 | 21.00000 | 19.00000 |
| 25 | 26.00000 | 24.00000 | 26.00000 | 24.00000 |
| 30 | 32.00000 | 28.00000 | 32.00000 | 28.00000 |
| 35 | 38.00000 | 33.00000 | 38.00000 | 33.00000 |
| 40 | 44.00000 | 37.00000 | 44.00000 | 37.00000 |
| 45 | 50.00000 | 41.00000 | 50.00000 | 41.00000 |
| 50 | 56.00000 | 45.00000 | 56.00000 | 45.00000 |
| 55 | 61.00000 | 50.00000 | 61.00000 | 50.00000 |
| 60 | 67.00000 | 54.00000 | 67.00000 | 54.00000 |
| 65 | 73.00000 | 58.00000 | 73.00000 | 58.00000 |
| 70 | 79.00000 | 62.00000 | 79.00000 | 62.00000 |
| 75 | 85.00000 | 66.00000 | 85.00000 | 66.00000 |
| 80 | 91.00000 | 71.00000 | 91.00000 | 71.00000 |
| 85 | 97.00000 | 75.00000 | 97.00000 | 75.00000 |
| 90 | 103.00000 | 79.00000 | 103.00000 | 79.00000 |
| 95 | 109.00000 | 83.00000 | 109.00000 | 83.00000 |
| 100 | 109.00000 | 87.00000 | 109.00000 | 87.00000 |



Número promedio de hijos con derecho a beneficios

| Edad | Escenario base | | Escenario sensibilidad | | | |
|------|----------------|---------|------------------------|---------|-----------|---------|
| | Mujeres | Hombres | A edad 25 | | A edad 23 | |
| | | | Mujeres | Hombres | Mujeres | Hombres |
| 20 | 0.02825 | 0.02825 | 0.19391 | 0.20752 | 0.36483 | 0.28767 |
| 25 | 0.22940 | 0.22940 | 0.49131 | 0.57385 | 0.32520 | 0.59122 |
| 30 | 0.74894 | 0.74894 | 0.93510 | 1.05433 | 1.04723 | 1.15674 |
| 35 | 1.52341 | 1.52341 | 1.38407 | 1.52804 | 1.34456 | 1.44913 |
| 40 | 2.06137 | 2.06137 | 1.60133 | 1.82691 | 1.51818 | 1.93128 |
| 45 | 1.84776 | 1.84776 | 1.50708 | 1.85257 | 1.67811 | 2.05346 |
| 50 | 1.47824 | 1.47824 | 1.03828 | 1.58135 | 1.11684 | 1.44589 |
| 55 | 0.91318 | 0.91318 | 0.50149 | 1.11083 | 0.44473 | 1.32681 |
| 60 | 0.55179 | 0.55179 | 0.18478 | 0.65663 | 0.10152 | 0.62273 |
| 65 | 0.34444 | 0.34444 | 0.04229 | 0.33764 | 0.00000 | 0.33758 |
| 70 | 0.23552 | 0.23552 | 0.00509 | 0.18392 | 0.00000 | 0.04375 |
| 75 | 0.14639 | 0.14639 | 0.00170 | 0.13336 | 0.00000 | 0.00000 |
| 80 | 0.10409 | 0.10409 | 0.00073 | 0.10572 | 0.00000 | 0.27586 |
| 85 | 0.06632 | 0.06632 | 0.00035 | 0.05453 | 0.00000 | 0.00000 |
| 90 | 0.03452 | 0.03452 | 0.00018 | 0.00412 | 0.00000 | 0.00000 |
| 95 | 0.00755 | 0.00755 | 0.00009 | 0.00289 | 0.00000 | 0.00000 |
| 100 | 0.00000 | 0.00000 | 0.00005 | 0.00263 | 0.00000 | 0.00000 |

Edades correlativas de hijos

| Edad | Escenario base | | Escenario sensibilidad | |
|------|----------------|----------|------------------------|----------|
| | Mujeres | Hombres | Mujeres | Hombres |
| 20 | 4.00000 | 4.00000 | 4.00000 | 4.00000 |
| 25 | 5.00000 | 5.00000 | 5.00000 | 5.00000 |
| 30 | 8.00000 | 7.00000 | 8.00000 | 7.00000 |
| 35 | 10.00000 | 9.00000 | 10.00000 | 9.00000 |
| 40 | 13.00000 | 12.00000 | 13.00000 | 12.00000 |
| 45 | 15.00000 | 14.00000 | 15.00000 | 14.00000 |
| 50 | 18.00000 | 16.00000 | 18.00000 | 16.00000 |
| 55 | 20.00000 | 17.00000 | 20.00000 | 17.00000 |
| 60 | 21.00000 | 18.00000 | 21.00000 | 18.00000 |
| 65 | 22.00000 | 19.00000 | 22.00000 | 19.00000 |
| 70 | 24.00000 | 20.00000 | 24.00000 | 20.00000 |
| 75 | 25.00000 | 21.00000 | 25.00000 | 21.00000 |
| 80 | 25.00000 | 22.00000 | 25.00000 | 22.00000 |
| 85 | 25.00000 | 23.00000 | 25.00000 | 23.00000 |
| 90 | 25.00000 | 24.00000 | 25.00000 | 24.00000 |
| 95 | 25.00000 | 25.00000 | 25.00000 | 25.00000 |
| 100 | 25.00000 | 25.00000 | 25.00000 | 25.00000 |

Bases demográficas, financieras y económicas

Corresponden a las variables demográficas, financieras y económicas cuya evolución está fuera del alcance de las políticas del Organismo, pero que afectan su evolución demográfica y financiera. Las hipótesis adoptadas fueron las siguientes:

Tabla resumen de hipótesis

| Año | Tasa de incremento trabajadores | Salarios generales (tasas reales) | Salarios mínimos |
|--|---------------------------------|-----------------------------------|------------------|
| 2015 | 1.43% | 1.17% | 0.29% |
| 2016 | 1.30% | 0.90% | 0.23% |
| 2017 | 1.19% | 0.99% | 0.25% |
| 2018 | 1.08% | 0.94% | 0.24% |
| 2019 | 0.99% | 1.02% | 0.25% |
| Promedio de tasas de incremento para diferentes períodos | | | |
| 2020-2029 | 0.62% | 1.03% | 0.26% |
| 2030-2039 | 0.25% | 0.94% | 0.23% |
| 2040-2049 | 0.10% | 1.01% | 0.25% |
| 2050-2059 | 0.04% | 1.01% | 0.25% |
| 2060-2069 | 0.02% | 0.98% | 0.24% |
| 2070-2079 | 0.01% | 0.98% | 0.25% |
| 2080-2089 | 0.00% | 0.93% | 0.23% |
| 2090-2099 | 0.00% | 0.98% | 0.24% |
| 2100-2114 | 0.00% | 0.96% | 0.24% |
| Tasa técnica de interés 3.5% | | | |

Metodología de cálculo

A continuación describimos los siguientes aspectos técnicos:

- Sistemas financieros aplicados
- Método de valuación

Sistemas financieros

Los regímenes financieros aplicados fueron el de Prima Media General y Prima Media Escalonada.

Prima Media General

Como su nombre lo indica, este sistema financiero se caracteriza por determinar una prima, expresada en porcentaje de los salarios, la cual aplica a toda la población, independientemente de factores tales como género y edad, manteniéndose constante a lo largo del tiempo.

El importe de la prima se determina con base en los siguientes elementos:



- Valor presente del total de obligaciones del Organismo para un tiempo que teóricamente es infinito (de otra forma, si el período de cálculo es finito, no sería Prima Media General, sería un caso particular de Prima Media Escalonada);
- Valor presente de la masa salarial sujeta a cuotas y aportaciones por un tiempo teóricamente infinito.
- Reserva constituida a la fecha de referencia, en este caso al 31 de diciembre de 2014.

Prima Media Escalonada

Este sistema financiero se caracteriza por determinar una prima, expresada en porcentaje de los salarios, la cual aplica a toda la población, independientemente de factores tales como género y edad, manteniéndose constante mientras el importe de la reserva no disminuya de manera sistemática. A partir del año en el que ocurra esta situación se debe determinar un nuevo nivel de cuotas y aportaciones, cuya magnitud de incremento dependerá de la longitud del período en el que se quiera mantener constante el nuevo nivel de cuotas y aportaciones, denominado período de equilibrio; a mayor longitud, mayor incremento.

El importe de la prima se determina con base en los siguientes elementos:

- Valor presente del total de obligaciones del Organismo durante el período de equilibrio;
- Valor presente de la masa salarial sujeta a cuotas y aportaciones durante el período de equilibrio.
- Reserva constituida al inicio del período de equilibrio.

Método de Valuación

El método aplicado corresponde al Método de Proyecciones Demográficas y Financieras a población abierta, el cual permite generar los valores referidos para aplicar los sistemas financieros antes descritos.

212



ANEXO 3



Proyecciones Demográficas. Número de activos para cada generación y el número de salidas de personal por las distintas causas (muerte, invalidez, rotación y jubilación).

| Año | Activos | | Fallecidos | | Fallecidos RT | | Invalídidos | | Invalídidos RT | | Rotación | | Jubilados | |
|-----|---------|-------------------|------------|-------------------|---------------|-------------------|-------------|-------------------|----------------|-------------------|----------|-------------------|-----------|-------------------|
| | Actual | Generación Futura | Actual | Generación Futura | Actual | Generación Futura | Actual | Generación Futura | Actual | Generación Futura | Actual | Generación Futura | Actual | Generación Futura |
| 1 | 111,932 | 10,150 | 689 | 0 | 36 | 0 | 83 | 0 | 4 | 0 | 4,952 | 0 | 2,683 | 0 |
| 2 | 104,466 | 19,206 | 678 | 22 | 36 | 1 | 83 | 2 | 4 | 4 | 4,525 | 516 | 2,140 | 0 |
| 3 | 97,498 | 27,643 | 666 | 43 | 35 | 2 | 82 | 4 | 4 | 0 | 4,161 | 950 | 2,019 | 0 |
| 4 | 90,766 | 35,732 | 655 | 65 | 34 | 3 | 82 | 6 | 4 | 0 | 3,800 | 1,322 | 2,156 | 0 |
| 5 | 84,434 | 43,316 | 642 | 87 | 34 | 5 | 81 | 8 | 4 | 0 | 3,459 | 1,692 | 2,111 | 0 |
| 6 | 78,171 | 50,730 | 630 | 110 | 33 | 6 | 81 | 10 | 4 | 0 | 3,120 | 2,046 | 2,396 | 0 |
| 7 | 72,057 | 57,898 | 613 | 134 | 32 | 7 | 79 | 12 | 4 | 1 | 2,794 | 2,397 | 2,591 | 0 |
| 8 | 66,300 | 64,627 | 592 | 159 | 31 | 8 | 78 | 15 | 4 | 1 | 2,498 | 2,739 | 2,554 | 0 |
| 9 | 60,918 | 70,904 | 571 | 184 | 30 | 10 | 76 | 18 | 4 | 1 | 2,229 | 3,059 | 2,474 | 0 |
| 10 | 55,728 | 76,914 | 549 | 210 | 29 | 11 | 73 | 20 | 4 | 1 | 1,974 | 3,357 | 2,561 | 0 |
| 11 | 50,566 | 82,832 | 523 | 236 | 28 | 12 | 71 | 23 | 4 | 1 | 1,728 | 3,640 | 2,810 | 0 |
| 12 | 46,139 | 87,947 | 494 | 264 | 26 | 14 | 67 | 27 | 4 | 1 | 1,534 | 3,917 | 2,302 | 0 |
| 13 | 41,932 | 92,787 | 468 | 292 | 25 | 15 | 64 | 30 | 3 | 2 | 1,346 | 4,150 | 2,301 | 0 |
| 14 | 38,006 | 97,293 | 442 | 321 | 23 | 17 | 61 | 33 | 3 | 2 | 1,177 | 4,365 | 2,219 | 0 |
| 15 | 34,405 | 101,427 | 416 | 350 | 22 | 18 | 58 | 37 | 3 | 2 | 1,027 | 4,561 | 2,074 | 0 |
| 16 | 31,009 | 105,311 | 391 | 380 | 21 | 20 | 55 | 41 | 3 | 2 | 889 | 4,734 | 2,038 | 0 |
| 17 | 27,709 | 109,062 | 364 | 410 | 19 | 22 | 52 | 45 | 3 | 2 | 759 | 4,890 | 2,104 | 0 |
| 18 | 24,633 | 112,547 | 335 | 442 | 18 | 23 | 48 | 49 | 3 | 3 | 645 | 5,035 | 2,028 | 0 |
| 19 | 21,685 | 115,872 | 307 | 474 | 16 | 25 | 44 | 53 | 2 | 3 | 542 | 5,162 | 2,037 | 0 |
| 20 | 19,100 | 118,800 | 276 | 507 | 15 | 27 | 40 | 58 | 2 | 3 | 457 | 5,277 | 1,795 | 0 |
| 21 | 16,751 | 121,465 | 249 | 541 | 13 | 28 | 36 | 63 | 2 | 3 | 384 | 5,369 | 1,665 | 0 |
| 22 | 14,593 | 123,912 | 222 | 575 | 12 | 30 | 32 | 68 | 2 | 4 | 317 | 5,442 | 1,573 | 95 |
| 23 | 12,596 | 126,175 | 198 | 606 | 10 | 32 | 29 | 72 | 2 | 4 | 257 | 5,508 | 1,501 | 164 |
| 24 | 10,764 | 128,249 | 176 | 635 | 9 | 33 | 26 | 76 | 1 | 4 | 206 | 5,565 | 1,414 | 214 |
| 25 | 9,068 | 130,165 | 154 | 663 | 8 | 35 | 23 | 80 | 1 | 4 | 160 | 5,611 | 1,350 | 267 |
| 26 | 7,665 | 131,772 | 133 | 690 | 7 | 36 | 20 | 84 | 1 | 4 | 130 | 5,650 | 1,112 | 317 |
| 27 | 6,648 | 132,973 | 116 | 716 | 6 | 38 | 17 | 88 | 1 | 5 | 113 | 5,673 | 764 | 372 |
| 28 | 5,832 | 133,959 | 102 | 740 | 5 | 39 | 15 | 91 | 1 | 5 | 99 | 5,677 | 594 | 433 |
| 29 | 5,134 | 134,813 | 91 | 763 | 5 | 40 | 14 | 95 | 1 | 5 | 85 | 5,672 | 502 | 478 |
| 30 | 4,524 | 135,566 | 82 | 785 | 4 | 41 | 12 | 98 | 1 | 5 | 74 | 5,663 | 437 | 523 |
| 31 | 3,984 | 136,234 | 73 | 807 | 4 | 42 | 11 | 101 | 1 | 5 | 63 | 5,649 | 389 | 578 |
| 32 | 3,546 | 136,791 | 66 | 827 | 3 | 44 | 10 | 105 | 1 | 5 | 53 | 5,633 | 305 | 734 |



| Año | Activos | | Fallecidos | | Fallecidos RT | | Invalídidos | | Invalídidos RT | | Rotación | | Jubilados | |
|-----|---------|------------|------------|------------|---------------|------------|-------------|------------|----------------|------------|----------|------------|-----------|------------|
| | Actual | Generación | Actual | Generación | Actual | Generación | Actual | Generación | Actual | Generación | Actual | Generación | Actual | Generación |
| 33 | 3,148 | 137,297 | 60 | 844 | 3 | 44 | 9 | 107 | 0 | 6 | 45 | 37 | 280 | 798 |
| 34 | 2,735 | 137,807 | 55 | 859 | 3 | 45 | 8 | 109 | 0 | 6 | 37 | 37 | 309 | 854 |
| 35 | 2,323 | 138,309 | 48 | 874 | 3 | 46 | 7 | 112 | 0 | 6 | 30 | 30 | 323 | 908 |
| 36 | 1,916 | 138,798 | 40 | 888 | 2 | 47 | 6 | 114 | 0 | 6 | 24 | 24 | 334 | 956 |
| 37 | 1,504 | 139,287 | 33 | 902 | 2 | 47 | 5 | 116 | 0 | 6 | 19 | 19 | 354 | 1,003 |
| 38 | 1,091 | 139,766 | 24 | 915 | 1 | 48 | 4 | 118 | 0 | 6 | 14 | 14 | 369 | 1,054 |
| 39 | 747 | 140,173 | 16 | 927 | 1 | 49 | 2 | 120 | 0 | 6 | 10 | 10 | 315 | 1,149 |
| 40 | 520 | 140,457 | 9 | 938 | 0 | 49 | 1 | 122 | 0 | 6 | 7 | 7 | 209 | 1,361 |
| 41 | 337 | 140,691 | 6 | 941 | 0 | 50 | 1 | 122 | 0 | 6 | 5 | 5 | 171 | 1,462 |
| 42 | 200 | 140,875 | 4 | 943 | 0 | 50 | 1 | 122 | 0 | 6 | 3 | 3 | 130 | 1,539 |
| 43 | 101 | 141,017 | 2 | 943 | 0 | 50 | 0 | 123 | 0 | 6 | 1 | 1 | 95 | 1,615 |
| 44 | 46 | 141,111 | 1 | 943 | 0 | 50 | 0 | 122 | 0 | 6 | 1 | 1 | 54 | 1,692 |
| 45 | 21 | 141,173 | 0 | 941 | 0 | 50 | 0 | 122 | 0 | 6 | 0 | 0 | 24 | 1,752 |
| 46 | 7 | 141,221 | 0 | 939 | 0 | 49 | 0 | 122 | 0 | 6 | 0 | 0 | 14 | 1,785 |
| 47 | 2 | 141,254 | 0 | 936 | 0 | 49 | 0 | 121 | 0 | 6 | 0 | 0 | 5 | 1,807 |
| 48 | 0 | 141,283 | 0 | 933 | 0 | 49 | 0 | 121 | 0 | 6 | 0 | 0 | 1 | 1,820 |
| 49 | 0 | 141,307 | 0 | 930 | 0 | 49 | 0 | 120 | 0 | 6 | 0 | 0 | 0 | 1,822 |
| 50 | 0 | 141,330 | 0 | 927 | 0 | 49 | 0 | 120 | 0 | 6 | 0 | 0 | 0 | 1,818 |
| 51 | 0 | 141,352 | 0 | 924 | 0 | 49 | 0 | 119 | 0 | 6 | 0 | 0 | 0 | 1,800 |
| 52 | 0 | 141,369 | 0 | 922 | 0 | 49 | 0 | 119 | 0 | 6 | 0 | 0 | 0 | 1,786 |
| 53 | 0 | 141,387 | 0 | 920 | 0 | 48 | 0 | 119 | 0 | 6 | 0 | 0 | 0 | 1,774 |
| 54 | 0 | 141,402 | 0 | 919 | 0 | 48 | 0 | 119 | 0 | 6 | 0 | 0 | 0 | 1,760 |
| 55 | 0 | 141,417 | 0 | 917 | 0 | 48 | 0 | 118 | 0 | 6 | 0 | 0 | 0 | 1,748 |
| 56 | 0 | 141,430 | 0 | 916 | 0 | 48 | 0 | 118 | 0 | 6 | 0 | 0 | 0 | 1,738 |
| 57 | 0 | 141,441 | 0 | 915 | 0 | 48 | 0 | 118 | 0 | 6 | 0 | 0 | 0 | 1,727 |
| 58 | 0 | 141,453 | 0 | 914 | 0 | 48 | 0 | 118 | 0 | 6 | 0 | 0 | 0 | 1,714 |
| 59 | 0 | 141,463 | 0 | 914 | 0 | 48 | 0 | 118 | 0 | 6 | 0 | 0 | 0 | 1,700 |
| 60 | 0 | 141,472 | 0 | 914 | 0 | 48 | 0 | 118 | 0 | 6 | 0 | 0 | 0 | 1,689 |
| 61 | 0 | 141,479 | 0 | 914 | 0 | 48 | 0 | 118 | 0 | 6 | 0 | 0 | 0 | 1,682 |
| 62 | 0 | 141,487 | 0 | 914 | 0 | 48 | 0 | 118 | 0 | 6 | 0 | 0 | 0 | 1,676 |
| 63 | 0 | 141,494 | 0 | 914 | 0 | 48 | 0 | 118 | 0 | 6 | 0 | 0 | 0 | 1,670 |
| 64 | 0 | 141,500 | 0 | 914 | 0 | 48 | 0 | 118 | 0 | 6 | 0 | 0 | 0 | 1,665 |
| 65 | 0 | 141,507 | 0 | 914 | 0 | 48 | 0 | 118 | 0 | 6 | 0 | 0 | 0 | 1,658 |
| 66 | 0 | 141,511 | 0 | 915 | 0 | 48 | 0 | 118 | 0 | 6 | 0 | 0 | 0 | 1,649 |
| 67 | 0 | 141,515 | 0 | 916 | 0 | 48 | 0 | 118 | 0 | 6 | 0 | 0 | 0 | 1,643 |



| Año | Activos | | Fallecidos | | Fallecidos RT | | Invalidos | | Invalidos RT | | Rotación | | Jubilados | |
|-----|---------|-------------------|------------|-------------------|---------------|-------------------|-----------|-------------------|--------------|-------------------|----------|-------------------|-----------|-------------------|
| | Actual | Generación Futura | Actual | Generación Futura | Actual | Generación Futura | Actual | Generación Futura | Actual | Generación Futura | Actual | Generación Futura | Actual | Generación Futura |
| 68 | 0 | 141,519 | 0 | 916 | 0 | 48 | 0 | 118 | 0 | 118 | 0 | 5,651 | 0 | 1,639 |
| 69 | 0 | 141,523 | 0 | 917 | 0 | 48 | 0 | 118 | 0 | 118 | 0 | 5,649 | 0 | 1,635 |
| 70 | 0 | 141,527 | 0 | 918 | 0 | 48 | 0 | 118 | 0 | 118 | 0 | 5,647 | 0 | 1,633 |
| 71 | 0 | 141,531 | 0 | 919 | 0 | 48 | 0 | 119 | 0 | 119 | 0 | 5,645 | 0 | 1,634 |
| 72 | 0 | 141,534 | 0 | 920 | 0 | 48 | 0 | 119 | 0 | 119 | 0 | 5,643 | 0 | 1,635 |
| 73 | 0 | 141,537 | 0 | 921 | 0 | 48 | 0 | 119 | 0 | 119 | 0 | 5,641 | 0 | 1,638 |
| 74 | 0 | 141,539 | 0 | 922 | 0 | 49 | 0 | 119 | 0 | 119 | 0 | 5,639 | 0 | 1,641 |
| 75 | 0 | 141,541 | 0 | 922 | 0 | 49 | 0 | 119 | 0 | 119 | 0 | 5,637 | 0 | 1,646 |
| 76 | 0 | 141,543 | 0 | 923 | 0 | 49 | 0 | 119 | 0 | 119 | 0 | 5,636 | 0 | 1,651 |
| 77 | 0 | 141,545 | 0 | 923 | 0 | 49 | 0 | 119 | 0 | 119 | 0 | 5,634 | 0 | 1,656 |
| 78 | 0 | 141,547 | 0 | 924 | 0 | 49 | 0 | 119 | 0 | 119 | 0 | 5,633 | 0 | 1,661 |
| 79 | 0 | 141,549 | 0 | 924 | 0 | 49 | 0 | 119 | 0 | 119 | 0 | 5,632 | 0 | 1,667 |
| 80 | 0 | 141,550 | 0 | 924 | 0 | 49 | 0 | 119 | 0 | 119 | 0 | 5,632 | 0 | 1,672 |
| 81 | 0 | 141,551 | 0 | 924 | 0 | 49 | 0 | 119 | 0 | 119 | 0 | 5,631 | 0 | 1,676 |
| 82 | 0 | 141,552 | 0 | 924 | 0 | 49 | 0 | 119 | 0 | 119 | 0 | 5,631 | 0 | 1,679 |
| 83 | 0 | 141,553 | 0 | 924 | 0 | 49 | 0 | 119 | 0 | 119 | 0 | 5,631 | 0 | 1,683 |
| 84 | 0 | 141,553 | 0 | 924 | 0 | 49 | 0 | 119 | 0 | 119 | 0 | 5,631 | 0 | 1,685 |
| 85 | 0 | 141,554 | 0 | 924 | 0 | 49 | 0 | 119 | 0 | 119 | 0 | 5,632 | 0 | 1,687 |
| 86 | 0 | 141,555 | 0 | 923 | 0 | 49 | 0 | 119 | 0 | 119 | 0 | 5,632 | 0 | 1,689 |
| 87 | 0 | 141,556 | 0 | 923 | 0 | 49 | 0 | 119 | 0 | 119 | 0 | 5,633 | 0 | 1,690 |
| 88 | 0 | 141,556 | 0 | 923 | 0 | 49 | 0 | 119 | 0 | 119 | 0 | 5,633 | 0 | 1,691 |
| 89 | 0 | 141,557 | 0 | 923 | 0 | 49 | 0 | 119 | 0 | 119 | 0 | 5,634 | 0 | 1,691 |
| 90 | 0 | 141,558 | 0 | 922 | 0 | 49 | 0 | 119 | 0 | 119 | 0 | 5,635 | 0 | 1,690 |
| 91 | 0 | 141,558 | 0 | 922 | 0 | 49 | 0 | 119 | 0 | 119 | 0 | 5,635 | 0 | 1,689 |
| 92 | 0 | 141,558 | 0 | 922 | 0 | 49 | 0 | 119 | 0 | 119 | 0 | 5,636 | 0 | 1,688 |
| 93 | 0 | 141,559 | 0 | 922 | 0 | 49 | 0 | 119 | 0 | 119 | 0 | 5,637 | 0 | 1,687 |
| 94 | 0 | 141,559 | 0 | 921 | 0 | 49 | 0 | 119 | 0 | 119 | 0 | 5,637 | 0 | 1,686 |
| 95 | 0 | 141,559 | 0 | 921 | 0 | 48 | 0 | 119 | 0 | 119 | 0 | 5,638 | 0 | 1,685 |
| 96 | 0 | 141,559 | 0 | 921 | 0 | 48 | 0 | 119 | 0 | 119 | 0 | 5,638 | 0 | 1,683 |
| 97 | 0 | 141,559 | 0 | 921 | 0 | 48 | 0 | 119 | 0 | 119 | 0 | 5,638 | 0 | 1,682 |
| 98 | 0 | 141,559 | 0 | 921 | 0 | 48 | 0 | 119 | 0 | 119 | 0 | 5,639 | 0 | 1,681 |
| 99 | 0 | 141,559 | 0 | 921 | 0 | 48 | 0 | 119 | 0 | 119 | 0 | 5,639 | 0 | 1,680 |
| 100 | 0 | 141,559 | 0 | 921 | 0 | 48 | 0 | 119 | 0 | 119 | 0 | 5,639 | 0 | 1,679 |



| Año | Pensiones en curso de pago | | | | Pensiones derivadas de la Generación Actual | | | | Pensiones derivadas de las Nuevas Generaciones | | | | | | | |
|-----|--|---|--|---|---|---|---|---|---|---|---|---|---|---|----|----|
| | Pensiones en curso de pago de Beneficiarios Actuales | Pensiones en curso de pago de Beneficiarios Futuros | Pensionados de Actual Años de Servicio y Edad Avanzada | Beneficiarios de Pensionados de Actual Años de Servicio y Edad Avanzada | Beneficiarios de Pensionados de Actual Años de Servicio y Edad Avanzada | Beneficiarios de Pensionados de Actual Años de Servicio y Edad Avanzada | Beneficiarios de Pensionados de Actual Años de Servicio y Edad Avanzada | Beneficiarios de Pensionados de Actual Años de Servicio y Edad Avanzada | Beneficiarios de Pensionados de Actual Años de Servicio y Edad Avanzada | Beneficiarios de Pensionados de Actual Años de Servicio y Edad Avanzada | Beneficiarios de Pensionados de Actual Años de Servicio y Edad Avanzada | Beneficiarios de Pensionados de Actual Años de Servicio y Edad Avanzada | Beneficiarios de Pensionados de Actual Años de Servicio y Edad Avanzada | Beneficiarios de Pensionados de Actual Años de Servicio y Edad Avanzada | | |
| 30 | 849 | 262 | 434 | 2,657 | 27,141 | 13,418 | 509 | 447 | 28 | 25 | 2,370 | 303 | 570 | 170 | 47 | 19 |
| 31 | 683 | 231 | 400 | 2,425 | 25,734 | 13,610 | 480 | 442 | 26 | 25 | 2,785 | 392 | 619 | 192 | 50 | 20 |
| 32 | 541 | 203 | 369 | 2,202 | 24,257 | 13,734 | 452 | 435 | 25 | 24 | 3,327 | 484 | 667 | 215 | 53 | 22 |
| 33 | 422 | 178 | 341 | 1,991 | 22,778 | 13,786 | 424 | 427 | 23 | 24 | 3,896 | 612 | 716 | 239 | 55 | 23 |
| 34 | 323 | 155 | 313 | 1,795 | 21,357 | 13,766 | 396 | 418 | 22 | 23 | 4,484 | 748 | 764 | 264 | 58 | 25 |
| 35 | 242 | 135 | 288 | 1,614 | 19,988 | 13,681 | 370 | 407 | 20 | 23 | 5,085 | 900 | 811 | 290 | 61 | 27 |
| 36 | 178 | 117 | 265 | 1,447 | 18,669 | 13,556 | 343 | 396 | 19 | 22 | 5,692 | 1,067 | 857 | 316 | 63 | 28 |
| 37 | 128 | 101 | 245 | 1,294 | 17,418 | 13,337 | 318 | 385 | 17 | 21 | 6,304 | 1,250 | 903 | 342 | 66 | 30 |
| 38 | 89 | 87 | 225 | 1,152 | 16,233 | 13,096 | 292 | 372 | 16 | 21 | 6,922 | 1,447 | 947 | 369 | 68 | 32 |
| 39 | 61 | 74 | 208 | 1,021 | 15,050 | 12,820 | 267 | 359 | 15 | 20 | 7,590 | 1,657 | 991 | 396 | 71 | 33 |
| 40 | 40 | 63 | 192 | 900 | 13,822 | 12,507 | 243 | 345 | 13 | 19 | 8,422 | 1,882 | 1,033 | 423 | 73 | 35 |
| 41 | 25 | 53 | 177 | 790 | 12,626 | 12,159 | 220 | 330 | 12 | 18 | 9,299 | 2,126 | 1,072 | 451 | 75 | 37 |
| 42 | 15 | 44 | 164 | 689 | 11,460 | 11,775 | 198 | 315 | 11 | 18 | 10,197 | 2,389 | 1,109 | 479 | 77 | 38 |
| 43 | 9 | 37 | 151 | 598 | 10,335 | 11,355 | 178 | 300 | 10 | 17 | 11,113 | 2,671 | 1,143 | 506 | 79 | 40 |
| 44 | 5 | 30 | 139 | 515 | 9,246 | 10,904 | 159 | 284 | 9 | 16 | 12,045 | 2,971 | 1,174 | 534 | 80 | 42 |
| 45 | 3 | 25 | 128 | 441 | 8,207 | 10,428 | 142 | 268 | 8 | 15 | 12,975 | 3,288 | 1,202 | 561 | 82 | 43 |
| 46 | 1 | 20 | 118 | 375 | 7,237 | 9,933 | 126 | 253 | 7 | 14 | 13,877 | 3,620 | 1,227 | 587 | 83 | 45 |
| 47 | 1 | 16 | 109 | 316 | 6,337 | 9,422 | 111 | 237 | 6 | 13 | 14,739 | 3,966 | 1,250 | 613 | 85 | 47 |
| 48 | 0 | 13 | 100 | 265 | 5,512 | 8,902 | 98 | 221 | 5 | 12 | 15,552 | 4,322 | 1,270 | 638 | 86 | 48 |
| 49 | 0 | 10 | 93 | 220 | 4,763 | 8,375 | 86 | 206 | 5 | 11 | 16,307 | 4,688 | 1,288 | 663 | 87 | 49 |
| 50 | 0 | 8 | 85 | 182 | 4,086 | 7,844 | 74 | 191 | 4 | 11 | 16,988 | 5,060 | 1,303 | 687 | 87 | 51 |
| 51 | 0 | 6 | 78 | 149 | 3,481 | 7,314 | 65 | 177 | 4 | 10 | 17,615 | 5,436 | 1,316 | 709 | 88 | 52 |
| 52 | 0 | 4 | 72 | 121 | 2,942 | 6,787 | 56 | 163 | 3 | 9 | 18,164 | 5,813 | 1,327 | 731 | 89 | 53 |
| 53 | 0 | 3 | 66 | 98 | 2,466 | 6,267 | 48 | 149 | 3 | 8 | 18,647 | 6,187 | 1,337 | 752 | 89 | 55 |
| 54 | 0 | 2 | 61 | 79 | 2,050 | 5,759 | 40 | 136 | 2 | 8 | 19,088 | 6,557 | 1,345 | 771 | 90 | 56 |
| 55 | 0 | 2 | 56 | 63 | 1,689 | 5,267 | 34 | 124 | 2 | 7 | 19,430 | 6,920 | 1,351 | 790 | 90 | 57 |
| 56 | 0 | 1 | 51 | 51 | 1,378 | 4,794 | 29 | 112 | 2 | 6 | 19,739 | 7,274 | 1,357 | 807 | 90 | 58 |
| 57 | 0 | 1 | 46 | 40 | 1,112 | 4,342 | 24 | 101 | 1 | 6 | 19,995 | 7,617 | 1,361 | 823 | 91 | 59 |
| 58 | 0 | 0 | 42 | 32 | 888 | 3,912 | 20 | 91 | 1 | 5 | 20,200 | 7,946 | 1,364 | 838 | 91 | 60 |
| 59 | 0 | 0 | 38 | 26 | 700 | 3,504 | 16 | 81 | 1 | 4 | 20,358 | 8,260 | 1,367 | 852 | 91 | 60 |



| Año | Pensiones en curso de pago | | | | Pensiones derivadas de la Generación Actual | | | | Pensiones derivadas de los Nuevos Generadores | | | | | | | |
|-----|--|---|--|---|--|---|--|---|--|---|--|---|--|---|----|----|
| | Pensiones en curso de pago de Beneficiarios Actuales | Pensiones en curso de pago de Beneficiarios Futuros | Pensionados de Actual Años de Servicio y Edad Avanzada | Beneficiarios de Pensionados de Actual Años de Servicio y Edad Avanzada | Pensionados de Actual Años de Servicio y Edad Avanzada | Beneficiarios de Pensionados de Actual Años de Servicio y Edad Avanzada | Pensionados de Actual Años de Servicio y Edad Avanzada | Beneficiarios de Pensionados de Actual Años de Servicio y Edad Avanzada | Pensionados de Actual Años de Servicio y Edad Avanzada | Beneficiarios de Pensionados de Actual Años de Servicio y Edad Avanzada | Pensionados de Actual Años de Servicio y Edad Avanzada | Beneficiarios de Pensionados de Actual Años de Servicio y Edad Avanzada | Pensionados de Actual Años de Servicio y Edad Avanzada | Beneficiarios de Pensionados de Actual Años de Servicio y Edad Avanzada | | |
| 60 | 0 | 0 | 35 | 20 | 545 | 3,121 | 13 | 72 | 1 | 4 | 20,473 | 8,557 | 1,369 | 865 | 91 | 61 |
| 61 | 0 | 0 | 31 | 16 | 418 | 2,764 | 10 | 63 | 1 | 4 | 20,554 | 8,835 | 1,370 | 876 | 91 | 62 |
| 62 | 0 | 0 | 28 | 12 | 316 | 2,434 | 8 | 56 | 0 | 3 | 20,605 | 9,093 | 1,371 | 887 | 91 | 62 |
| 63 | 0 | 0 | 25 | 10 | 235 | 2,129 | 6 | 49 | 0 | 3 | 20,629 | 9,329 | 1,371 | 896 | 91 | 63 |
| 64 | 0 | 0 | 22 | 7 | 171 | 1,851 | 5 | 42 | 0 | 2 | 20,631 | 9,543 | 1,371 | 905 | 91 | 63 |
| 65 | 0 | 0 | 17 | 4 | 122 | 1,599 | 4 | 37 | 0 | 2 | 20,612 | 9,737 | 1,371 | 912 | 91 | 64 |
| 66 | 0 | 0 | 14 | 3 | 85 | 1,371 | 3 | 32 | 0 | 2 | 20,573 | 9,910 | 1,370 | 919 | 91 | 64 |
| 67 | 0 | 0 | 15 | 3 | 58 | 1,167 | 2 | 27 | 0 | 1 | 20,520 | 10,063 | 1,370 | 924 | 91 | 64 |
| 68 | 0 | 0 | 12 | 2 | 38 | 985 | 1 | 23 | 0 | 1 | 20,458 | 10,199 | 1,369 | 929 | 91 | 65 |
| 69 | 0 | 0 | 11 | 1 | 25 | 825 | 1 | 19 | 0 | 1 | 20,389 | 10,318 | 1,369 | 934 | 91 | 65 |
| 70 | 0 | 0 | 9 | 1 | 15 | 685 | 1 | 16 | 0 | 1 | 20,317 | 10,420 | 1,368 | 937 | 91 | 65 |
| 71 | 0 | 0 | 7 | 1 | 9 | 563 | 0 | 13 | 0 | 1 | 20,246 | 10,508 | 1,368 | 940 | 91 | 65 |
| 72 | 0 | 0 | 5 | 0 | 5 | 458 | 0 | 11 | 0 | 1 | 20,179 | 10,582 | 1,367 | 943 | 91 | 66 |
| 73 | 0 | 0 | 4 | 0 | 3 | 369 | 0 | 9 | 0 | 0 | 20,118 | 10,643 | 1,367 | 945 | 91 | 66 |
| 74 | 0 | 0 | 3 | 0 | 1 | 293 | 0 | 7 | 0 | 0 | 20,064 | 10,692 | 1,367 | 947 | 91 | 66 |
| 75 | 0 | 0 | 2 | 0 | 1 | 230 | 0 | 6 | 0 | 0 | 20,020 | 10,731 | 1,367 | 948 | 91 | 66 |
| 76 | 0 | 0 | 1 | 0 | 0 | 177 | 0 | 4 | 0 | 0 | 19,984 | 10,760 | 1,368 | 949 | 91 | 66 |
| 77 | 0 | 0 | 1 | 0 | 0 | 135 | 0 | 3 | 0 | 0 | 19,958 | 10,780 | 1,368 | 950 | 91 | 66 |
| 78 | 0 | 0 | 0 | 0 | 0 | 101 | 0 | 3 | 0 | 0 | 19,941 | 10,793 | 1,369 | 950 | 91 | 66 |
| 79 | 0 | 0 | 0 | 0 | 0 | 73 | 0 | 2 | 0 | 0 | 19,934 | 10,800 | 1,369 | 951 | 91 | 66 |
| 80 | 0 | 0 | 0 | 0 | 0 | 52 | 0 | 1 | 0 | 0 | 19,934 | 10,801 | 1,370 | 951 | 91 | 66 |
| 81 | 0 | 0 | 0 | 0 | 0 | 36 | 0 | 1 | 0 | 0 | 19,942 | 10,798 | 1,371 | 951 | 91 | 66 |
| 82 | 0 | 0 | 0 | 0 | 0 | 24 | 0 | 1 | 0 | 0 | 19,955 | 10,792 | 1,371 | 951 | 91 | 66 |
| 83 | 0 | 0 | 0 | 0 | 0 | 16 | 0 | 0 | 0 | 0 | 19,973 | 10,783 | 1,372 | 951 | 91 | 66 |
| 84 | 0 | 0 | 0 | 0 | 0 | 10 | 0 | 0 | 0 | 0 | 19,995 | 10,773 | 1,373 | 951 | 91 | 66 |
| 85 | 0 | 0 | 0 | 0 | 0 | 6 | 0 | 0 | 0 | 0 | 20,020 | 10,762 | 1,373 | 950 | 91 | 66 |
| 86 | 0 | 0 | 0 | 0 | 0 | 3 | 0 | 0 | 0 | 0 | 20,047 | 10,751 | 1,374 | 950 | 91 | 66 |
| 87 | 0 | 0 | 0 | 0 | 0 | 2 | 0 | 0 | 0 | 0 | 20,075 | 10,741 | 1,374 | 950 | 92 | 66 |
| 88 | 0 | 0 | 0 | 0 | 0 | 1 | 0 | 0 | 0 | 0 | 20,103 | 10,732 | 1,375 | 950 | 92 | 66 |
| 89 | 0 | 0 | 0 | 0 | 0 | 0 | 0 | 0 | 0 | 0 | 20,130 | 10,724 | 1,375 | 950 | 92 | 66 |



| Año | Pensiones en curso de pago | | | Pensiones derivadas de la Generación Actual | | | | Pensiones derivadas de los Nuevos Generadores | | | | | |
|-----|--|---|---|---|---------------------------------------|---------------------------------------|---------------------------------------|---|---------------------------------------|---------------------------------------|---------------------------------------|---------------------------------------|---------------------------------------|
| | Pensiones en curso de pago de Beneficiarios Actuales | Pensiones en curso de pago de Beneficiarios Futuros | Pensiones en curso de pago de Beneficiarios de la Generación Avanzada | Beneficiarios de la Generación Actual | Beneficiarios de la Generación Actual | Beneficiarios de la Generación Actual | Beneficiarios de la Generación Actual | Beneficiarios de la Generación Actual | Beneficiarios de la Generación Actual | Beneficiarios de la Generación Actual | Beneficiarios de la Generación Actual | Beneficiarios de la Generación Actual | Beneficiarios de la Generación Actual |
| 90 | 0 | 0 | 0 | 0 | 0 | 0 | 0 | 0 | 0 | 0 | 0 | 0 | 0 |
| 91 | 0 | 0 | 0 | 0 | 0 | 0 | 0 | 0 | 0 | 0 | 0 | 0 | 0 |
| 92 | 0 | 0 | 0 | 0 | 0 | 0 | 0 | 0 | 0 | 0 | 0 | 0 | 0 |
| 93 | 0 | 0 | 0 | 0 | 0 | 0 | 0 | 0 | 0 | 0 | 0 | 0 | 0 |
| 94 | 0 | 0 | 0 | 0 | 0 | 0 | 0 | 0 | 0 | 0 | 0 | 0 | 0 |
| 95 | 0 | 0 | 0 | 0 | 0 | 0 | 0 | 0 | 0 | 0 | 0 | 0 | 0 |
| 96 | 0 | 0 | 0 | 0 | 0 | 0 | 0 | 0 | 0 | 0 | 0 | 0 | 0 |
| 97 | 0 | 0 | 0 | 0 | 0 | 0 | 0 | 0 | 0 | 0 | 0 | 0 | 0 |
| 98 | 0 | 0 | 0 | 0 | 0 | 0 | 0 | 0 | 0 | 0 | 0 | 0 | 0 |
| 99 | 0 | 0 | 0 | 0 | 0 | 0 | 0 | 0 | 0 | 0 | 0 | 0 | 0 |
| 100 | 0 | 0 | 0 | 0 | 0 | 0 | 0 | 0 | 0 | 0 | 0 | 0 | 0 |



Proyecciones Financieras.

| Año | Nómina Anual Generación Actual | Nómina Anual Generación Futura | Nómina Anual Pensiones en Curso de Pago | Nómina Anual Pensiones Derivadas de la Generación Actual | Nómina Anual Pensiones Derivadas de la Generación Futura | Aguinaldo Pensiones en Curso de Pago | Aguinaldo Pensiones Derivadas de Generación Actual | Fallecidos en Activación Actual | Fallecidos en Activación Futura | Fallecidos en Curso de pago | Fallecidos Pensionados en Actual | Fallecidos Pensionados Futura |
|-----|--------------------------------------|--------------------------------------|---|---|---|--|--|---------------------------------------|---------------------------------------|--------------------------------|--|-------------------------------------|
| 1 | 17,200 | 1,191 | 3,210 | 659 | 0 | 357 | 72 | 15,71 | 0.00 | 19,48 | 0.00 | 0.00 |
| 2 | 16,360 | 2,354 | 3,150 | 1,144 | 0 | 350 | 125 | 15,92 | 0.02 | 19,18 | 2.44 | 0.00 |
| 3 | 15,564 | 3,522 | 3,087 | 1,605 | 0 | 343 | 176 | 16,18 | 0.05 | 19,29 | 3.97 | 0.00 |
| 4 | 14,747 | 4,704 | 2,994 | 2,079 | 0 | 333 | 228 | 16,44 | 0.07 | 19,54 | 5.55 | 0.00 |
| 5 | 13,968 | 5,874 | 2,899 | 2,540 | 1 | 322 | 278 | 16,64 | 0.10 | 19,62 | 7.29 | 0.00 |
| 6 | 13,146 | 7,055 | 2,801 | 3,059 | 1 | 311 | 335 | 17,10 | 0.13 | 19,67 | 9.09 | 0.00 |
| 7 | 12,313 | 8,236 | 2,701 | 3,616 | 1 | 300 | 396 | 17,27 | 0.20 | 19,74 | 11.14 | 0.00 |
| 8 | 11,523 | 9,396 | 2,599 | 4,162 | 2 | 289 | 456 | 17,36 | 0.24 | 19,72 | 13.42 | 0.00 |
| 9 | 10,757 | 10,503 | 2,495 | 4,683 | 3 | 277 | 513 | 17,40 | 0.28 | 19,65 | 15.83 | 0.00 |
| 10 | 10,000 | 11,594 | 2,389 | 5,218 | 4 | 265 | 572 | 17,17 | 0.32 | 19,54 | 18.37 | 0.00 |
| 11 | 9,211 | 12,686 | 2,281 | 5,801 | 5 | 253 | 636 | 16,43 | 0.37 | 19,37 | 21.11 | 0.01 |
| 12 | 8,541 | 13,671 | 2,172 | 6,261 | 6 | 241 | 686 | 15,81 | 0.41 | 19,37 | 24.11 | 0.01 |
| 13 | 7,887 | 14,616 | 2,061 | 6,709 | 7 | 229 | 735 | 15,17 | 0.46 | 19,14 | 26.99 | 0.01 |
| 14 | 7,273 | 15,535 | 1,950 | 7,129 | 8 | 217 | 781 | 14,48 | 0.51 | 18,84 | 29.98 | 0.01 |
| 15 | 6,704 | 16,401 | 1,839 | 7,501 | 9 | 204 | 822 | 13,81 | 0.56 | 18,48 | 33.02 | 0.02 |
| 16 | 6,158 | 17,230 | 1,728 | 7,844 | 10 | 192 | 860 | 13,09 | 0.61 | 18,04 | 36.05 | 0.03 |
| 17 | 5,607 | 18,036 | 1,618 | 8,185 | 11 | 180 | 897 | 12,29 | 0.66 | 17,53 | 39.11 | 0.05 |
| 18 | 5,089 | 18,842 | 1,508 | 8,496 | 12 | 168 | 931 | 11,46 | 0.71 | 16,96 | 42.24 | 0.07 |
| 19 | 4,574 | 19,624 | 1,400 | 8,789 | 13 | 156 | 963 | 10,52 | 0.76 | 16,32 | 45.35 | 0.09 |
| 20 | 4,129 | 20,372 | 1,293 | 9,001 | 14 | 144 | 986 | 9,69 | 0.81 | 15,61 | 48.51 | 0.11 |
| 21 | 3,711 | 21,061 | 1,189 | 9,168 | 15 | 132 | 1,005 | 8,87 | 0.86 | 14,85 | 51.45 | 0.14 |
| 22 | 3,313 | 21,705 | 1,089 | 9,299 | 16 | 121 | 1,019 | 8,10 | 0.91 | 14,04 | 54.26 | 0.18 |
| 23 | 2,935 | 22,336 | 991 | 9,400 | 17 | 110 | 1,030 | 7,37 | 0.96 | 13,18 | 56.90 | 0.23 |
| 24 | 2,579 | 22,974 | 898 | 9,466 | 18 | 100 | 1,037 | 6,65 | 1.01 | 12,28 | 59.36 | 0.28 |
| 25 | 2,235 | 23,594 | 809 | 9,504 | 19 | 90 | 1,042 | 6,00 | 1.06 | 11,36 | 61.62 | 0.33 |
| 26 | 1,950 | 24,211 | 725 | 9,466 | 20 | 81 | 1,037 | 5,42 | 1.11 | 10,42 | 63.69 | 0.38 |
| 27 | 1,753 | 24,792 | 646 | 9,326 | 21 | 72 | 1,022 | 4,92 | 1.16 | 9,47 | 65.44 | 0.43 |
| 28 | 1,598 | 25,336 | 572 | 9,127 | 22 | 64 | 1,000 | 4,48 | 1.21 | 8,53 | 66.73 | 0.48 |
| 29 | 1,466 | 25,873 | 503 | 8,892 | 23 | 56 | 974 | 4,09 | 1.26 | 7,60 | 67.66 | 0.53 |
| 30 | 1,352 | 26,454 | 441 | 8,630 | 24 | 49 | 946 | 3,74 | 1.31 | 6,70 | 68.27 | 0.58 |
| 31 | 1,245 | 26,942 | 384 | 8,347 | 25 | 43 | 915 | 3,41 | 1.36 | 5,84 | 68.57 | 0.63 |
| 32 | 1,160 | 27,472 | 333 | 8,035 | 26 | 37 | 881 | 3,07 | 1.41 | 5,03 | 68.56 | 0.68 |
| 33 | 1,079 | 27,995 | 288 | 7,713 | 27 | 32 | 845 | 2,71 | 1.46 | 4,28 | 68.15 | 0.73 |



| Año | Nómina Anual Generación Actual | Nómina Anual Pensiones en Curso de Pago | Nómina Anual Pensiones Derivadas de la Generación Actual | Nómina Anual Pensiones Derivadas de la Generación Futura | Aguinaldo Pensiones en Curso de Pago | Aguinaldo Pensiones Derivadas de Generación Actual | Aguinaldo Pensiones Derivadas de Generación Futura | Fallecidos en Activo Generación Actual | Fallecidos en Activo Generación Futura | Fallecidos Pensionados en Curso de pago | Fallecidos Pensionados Generación Actual | Fallecidos Pensionados Generación Futura |
|-----|--------------------------------------|---|---|---|--|--|--|---|---|---|---|---|
| 34 | 977 | 248 | 7,400 | 1,469 | 28 | 811 | 161 | 3.35 | 26.37 | 3.59 | 67.46 | 7.13 |
| 35 | 867 | 29,030 | 7,092 | 1,677 | 24 | 777 | 184 | 3.04 | 27.64 | 2.96 | 66.58 | 8.46 |
| 36 | 745 | 29,597 | 6,790 | 1,897 | 20 | 744 | 208 | 2.67 | 28.93 | 2.40 | 65.50 | 9.91 |
| 37 | 605 | 30,111 | 6,500 | 2,130 | 18 | 712 | 233 | 2.23 | 30.17 | 1.91 | 64.21 | 11.47 |
| 38 | 454 | 30,684 | 6,222 | 2,376 | 15 | 682 | 260 | 1.70 | 31.46 | 1.50 | 62.75 | 13.14 |
| 39 | 320 | 31,255 | 5,930 | 2,653 | 13 | 650 | 291 | 1.15 | 32.78 | 1.15 | 61.12 | 14.95 |
| 40 | 228 | 31,748 | 5,606 | 3,006 | 11 | 614 | 329 | 0.70 | 33.99 | 0.87 | 59.22 | 16.97 |
| 41 | 149 | 32,242 | 5,278 | 3,391 | 10 | 578 | 372 | 0.47 | 34.70 | 0.64 | 56.95 | 19.49 |
| 42 | 89 | 32,675 | 4,944 | 3,799 | 8 | 542 | 416 | 0.29 | 35.31 | 0.46 | 54.49 | 22.25 |
| 43 | 46 | 33,048 | 4,607 | 4,232 | 7 | 505 | 464 | 0.15 | 35.78 | 0.33 | 51.85 | 25.20 |
| 44 | 21 | 33,424 | 4,265 | 4,687 | 6 | 467 | 514 | 0.07 | 36.17 | 0.23 | 49.06 | 28.34 |
| 45 | 10 | 33,772 | 3,925 | 5,156 | 5 | 430 | 565 | 0.03 | 36.48 | 0.16 | 46.13 | 31.69 |
| 46 | 3 | 34,150 | 3,597 | 5,628 | 4 | 394 | 617 | 0.01 | 36.77 | 0.12 | 43.11 | 35.21 |
| 47 | 1 | 34,480 | 3,281 | 6,097 | 4 | 360 | 668 | 0.00 | 36.96 | 0.09 | 40.06 | 38.84 |
| 48 | 0 | 34,804 | 2,981 | 6,558 | 3 | 327 | 719 | 0.00 | 37.13 | 0.06 | 37.00 | 42.56 |
| 49 | 0 | 35,067 | 2,698 | 7,007 | 3 | 296 | 768 | 0.00 | 37.23 | 0.05 | 33.98 | 46.35 |
| 50 | 0 | 35,411 | 2,432 | 7,439 | 2 | 267 | 815 | 0.00 | 37.41 | 0.04 | 31.01 | 50.16 |
| 51 | 0 | 35,736 | 2,184 | 7,848 | 2 | 239 | 860 | 0.00 | 37.57 | 0.03 | 28.13 | 53.98 |
| 52 | 0 | 36,076 | 1,952 | 8,237 | 1 | 214 | 903 | 0.00 | 37.78 | 0.03 | 25.35 | 57.75 |
| 53 | 0 | 36,425 | 1,738 | 8,605 | 1 | 191 | 943 | 0.00 | 38.01 | 0.02 | 22.69 | 61.48 |
| 54 | 0 | 36,764 | 1,541 | 8,951 | 1 | 169 | 981 | 0.00 | 38.25 | 0.02 | 20.15 | 65.14 |
| 55 | 0 | 37,109 | 1,361 | 9,276 | 1 | 149 | 1,017 | 0.00 | 38.50 | 0.01 | 17.76 | 68.72 |
| 56 | 0 | 37,467 | 1,196 | 9,581 | 1 | 131 | 1,050 | 0.00 | 38.79 | 0.01 | 15.53 | 72.20 |
| 57 | 0 | 37,794 | 1,047 | 9,864 | 1 | 115 | 1,081 | 0.00 | 39.04 | 0.01 | 13.47 | 75.57 |
| 58 | 0 | 38,140 | 912 | 10,126 | 0 | 100 | 1,110 | 0.00 | 39.32 | 0.00 | 11.58 | 78.80 |
| 59 | 0 | 38,577 | 790 | 10,368 | 0 | 87 | 1,136 | 0.00 | 39.71 | 0.00 | 9.85 | 81.87 |
| 60 | 0 | 38,944 | 682 | 10,590 | 0 | 75 | 1,161 | 0.00 | 40.05 | 0.00 | 8.30 | 84.76 |
| 61 | 0 | 39,288 | 586 | 10,795 | 0 | 64 | 1,183 | 0.00 | 40.38 | 0.00 | 6.91 | 87.48 |
| 62 | 0 | 39,637 | 500 | 10,984 | 0 | 55 | 1,204 | 0.00 | 40.72 | 0.00 | 5.68 | 90.01 |
| 63 | 0 | 39,994 | 426 | 11,156 | 0 | 47 | 1,223 | 0.00 | 41.07 | 0.00 | 4.60 | 92.35 |
| 64 | 0 | 40,361 | 361 | 11,314 | 0 | 40 | 1,240 | 0.00 | 41.43 | 0.00 | 3.67 | 94.49 |
| 65 | 0 | 40,773 | 305 | 11,458 | 0 | 33 | 1,256 | 0.00 | 41.85 | 0.00 | 2.88 | 96.43 |
| 66 | 0 | 41,157 | 256 | 11,589 | 0 | 28 | 1,270 | 0.00 | 42.25 | 0.00 | 2.22 | 98.17 |
| 67 | 0 | 41,493 | 214 | 11,708 | 0 | 23 | 1,283 | 0.00 | 42.62 | 0.00 | 1.67 | 99.72 |



| Año | Nómina Anual Generación Actual | Nómina Anual Generación Futura | Nómina Anual Pensiones en Curso de Pago | Nómina Anual Pensiones Derivadas de la Generación Actual | Nómina Anual Pensiones Derivadas de la Generación Futura | Aguinaldo Pensiones en Curso de Pago | Aguinaldo Derivadas de Generación Actual | Aguinaldo Derivadas de Generación Futura | Fallecidos en Activo Generación Actual | Fallecidos en Activo Generación Futura | Fallecidos Pensionados en Curso de pago | Fallecidos Pensionados Generación Actual | Fallecidos Pensionados Generación Futura |
|-----|--------------------------------------|--------------------------------------|---|--|---|--|--|--|---|---|--|---|---|
| 68 | 0 | 41,856 | 1 | 179 | 11,818 | 0 | 20 | 1,295 | 0.00 | 43.04 | 0.00 | 1.23 | 101.08 |
| 69 | 0 | 42,275 | 1 | 148 | 11,921 | 0 | 16 | 1,306 | 0.00 | 43.52 | 0.00 | 0.88 | 102.27 |
| 70 | 0 | 42,720 | 1 | 122 | 12,019 | 0 | 13 | 1,317 | 0.00 | 44.04 | 0.00 | 0.61 | 103.32 |
| 71 | 0 | 43,170 | 0 | 100 | 12,116 | 0 | 11 | 1,328 | 0.00 | 44.57 | 0.00 | 0.41 | 104.24 |
| 72 | 0 | 43,538 | 0 | 81 | 12,210 | 0 | 9 | 1,338 | 0.00 | 45.02 | 0.00 | 0.26 | 105.06 |
| 73 | 0 | 43,917 | 0 | 66 | 12,305 | 0 | 7 | 1,349 | 0.00 | 45.48 | 0.00 | 0.16 | 105.81 |
| 74 | 0 | 44,414 | 0 | 53 | 12,402 | 0 | 6 | 1,359 | 0.00 | 46.05 | 0.00 | 0.09 | 106.50 |
| 75 | 0 | 44,829 | 0 | 42 | 12,502 | 0 | 5 | 1,370 | 0.00 | 46.55 | 0.00 | 0.05 | 107.16 |
| 76 | 0 | 45,398 | 0 | 32 | 12,606 | 0 | 4 | 1,381 | 0.00 | 47.19 | 0.00 | 0.03 | 107.81 |
| 77 | 0 | 45,920 | 0 | 25 | 12,716 | 0 | 3 | 1,394 | 0.00 | 47.78 | 0.00 | 0.01 | 108.47 |
| 78 | 0 | 46,359 | 0 | 19 | 12,831 | 0 | 2 | 1,406 | 0.00 | 48.28 | 0.00 | 0.01 | 109.16 |
| 79 | 0 | 46,758 | 0 | 14 | 12,951 | 0 | 2 | 1,419 | 0.00 | 48.73 | 0.00 | 0.00 | 109.90 |
| 80 | 0 | 47,193 | 0 | 10 | 13,075 | 0 | 1 | 1,433 | 0.00 | 49.20 | 0.00 | 0.00 | 110.67 |
| 81 | 0 | 47,579 | 0 | 7 | 13,203 | 0 | 1 | 1,447 | 0.00 | 49.62 | 0.00 | 0.00 | 111.49 |
| 82 | 0 | 48,078 | 0 | 5 | 13,334 | 0 | 1 | 1,461 | 0.00 | 50.14 | 0.00 | 0.00 | 112.36 |
| 83 | 0 | 48,540 | 0 | 3 | 13,470 | 0 | 0 | 1,476 | 0.00 | 50.62 | 0.00 | 0.00 | 113.28 |
| 84 | 0 | 49,028 | 0 | 2 | 13,609 | 0 | 0 | 1,491 | 0.00 | 51.13 | 0.00 | 0.00 | 114.24 |
| 85 | 0 | 49,478 | 0 | 1 | 13,751 | 0 | 0 | 1,507 | 0.00 | 51.58 | 0.00 | 0.00 | 115.26 |
| 86 | 0 | 49,966 | 0 | 1 | 13,897 | 0 | 0 | 1,523 | 0.00 | 52.08 | 0.00 | 0.00 | 116.33 |
| 87 | 0 | 50,427 | 0 | 0 | 14,044 | 0 | 0 | 1,539 | 0.00 | 52.54 | 0.00 | 0.00 | 117.45 |
| 88 | 0 | 50,897 | 0 | 0 | 14,194 | 0 | 0 | 1,556 | 0.00 | 53.01 | 0.00 | 0.00 | 118.61 |
| 89 | 0 | 51,431 | 0 | 0 | 14,346 | 0 | 0 | 1,572 | 0.00 | 53.54 | 0.00 | 0.00 | 119.81 |
| 90 | 0 | 51,906 | 0 | 0 | 14,499 | 0 | 0 | 1,589 | 0.00 | 54.01 | 0.00 | 0.00 | 121.05 |
| 91 | 0 | 52,350 | 0 | 0 | 14,652 | 0 | 0 | 1,606 | 0.00 | 54.45 | 0.00 | 0.00 | 122.33 |
| 92 | 0 | 52,887 | 0 | 0 | 14,807 | 0 | 0 | 1,623 | 0.00 | 54.99 | 0.00 | 0.00 | 123.63 |
| 93 | 0 | 53,344 | 0 | 0 | 14,961 | 0 | 0 | 1,640 | 0.00 | 55.44 | 0.00 | 0.00 | 124.96 |
| 94 | 0 | 53,909 | 0 | 0 | 15,116 | 0 | 0 | 1,657 | 0.00 | 56.01 | 0.00 | 0.00 | 126.30 |
| 95 | 0 | 54,370 | 0 | 0 | 15,271 | 0 | 0 | 1,674 | 0.00 | 56.48 | 0.00 | 0.00 | 127.67 |
| 96 | 0 | 54,900 | 0 | 0 | 15,426 | 0 | 0 | 1,690 | 0.00 | 57.02 | 0.00 | 0.00 | 129.04 |
| 97 | 0 | 55,417 | 0 | 0 | 15,580 | 0 | 0 | 1,707 | 0.00 | 57.54 | 0.00 | 0.00 | 130.43 |
| 98 | 0 | 55,981 | 0 | 0 | 15,735 | 0 | 0 | 1,724 | 0.00 | 58.12 | 0.00 | 0.00 | 131.82 |
| 99 | 0 | 56,559 | 0 | 0 | 15,890 | 0 | 0 | 1,741 | 0.00 | 58.71 | 0.00 | 0.00 | 133.22 |
| 100 | 0 | 57,052 | 0 | 0 | 16,046 | 0 | 0 | 1,758 | 0.00 | 59.22 | 0.00 | 0.00 | 134.62 |



Proyecciones de Reserva Técnica.

| Año | Gastos de pensiones, fallecimientos y devolución de fondos. | Egresos Gastos de administración | Gastos médicos pensionados | Gastos totales | Ingresos Total de aportaciones | Reserva esperada al final del año |
|-----|---|-------------------------------------|----------------------------|----------------|-----------------------------------|-----------------------------------|
| 1 | 4,567 | 184 | 585 | 5,336 | 4,966 | 28,256 |
| 2 | 5,040 | 187 | 641 | 5,868 | 5,437 | 28,797 |
| 3 | 5,483 | 191 | 693 | 6,367 | 6,107 | 29,536 |
| 4 | 5,904 | 195 | 741 | 6,840 | 6,224 | 29,931 |
| 5 | 6,311 | 198 | 787 | 7,297 | 6,349 | 29,996 |
| 6 | 6,776 | 202 | 842 | 7,820 | 6,464 | 29,639 |
| 7 | 7,282 | 205 | 902 | 8,389 | 6,576 | 28,795 |
| 8 | 7,775 | 209 | 960 | 8,944 | 6,694 | 27,469 |
| 9 | 8,239 | 213 | 1,013 | 9,465 | 6,803 | 25,668 |
| 10 | 8,718 | 216 | 1,068 | 10,002 | 6,910 | 23,359 |
| 11 | 9,247 | 219 | 1,131 | 10,597 | 7,007 | 20,452 |
| 12 | 9,646 | 222 | 1,173 | 11,041 | 7,108 | 17,087 |
| 13 | 10,031 | 225 | 1,214 | 11,469 | 7,201 | 13,256 |
| 14 | 10,387 | 228 | 1,250 | 11,864 | 7,298 | 8,983 |
| 15 | 10,694 | 231 | 1,279 | 12,203 | 7,393 | 4,307 |
| 16 | 10,971 | 234 | 1,303 | 12,508 | 7,484 | 0 |
| 17 | 11,249 | 236 | 1,328 | 12,813 | 7,566 | 0 |
| 18 | 11,497 | 239 | 1,349 | 13,085 | 7,658 | 0 |
| 19 | 11,730 | 242 | 1,367 | 13,340 | 7,743 | 0 |
| 20 | 11,881 | 245 | 1,374 | 13,500 | 7,840 | 0 |
| 21 | 11,986 | 248 | 1,374 | 13,608 | 7,927 | 0 |
| 22 | 12,069 | 250 | 1,372 | 13,691 | 8,006 | 0 |
| 23 | 12,133 | 253 | 1,367 | 13,753 | 8,086 | 0 |
| 24 | 12,172 | 256 | 1,360 | 13,787 | 8,177 | 0 |
| 25 | 12,193 | 258 | 1,350 | 13,801 | 8,265 | 0 |
| 26 | 12,147 | 262 | 1,331 | 13,740 | 8,372 | 0 |
| 27 | 12,004 | 265 | 1,298 | 13,567 | 8,494 | 0 |
| 28 | 11,813 | 269 | 1,259 | 13,342 | 8,619 | 0 |
| 29 | 11,597 | 273 | 1,218 | 13,089 | 8,748 | 0 |
| 30 | 11,370 | 278 | 1,175 | 12,823 | 8,898 | 0 |
| 31 | 11,137 | 282 | 1,132 | 12,551 | 9,020 | 0 |
| 32 | 10,923 | 286 | 1,093 | 12,303 | 9,162 | 0 |



| Año | Gastos de pensiones, fallecimientos y devolución de fondos. | Egresos Gastos de administración | Gastos médicos pensionados | Gastos totales | Ingresos Total de aportaciones | Reserva esperada al final del año |
|-----|---|----------------------------------|----------------------------|----------------|--------------------------------|-----------------------------------|
| 33 | 10,721 | 291 | 1,056 | 12,068 | 9,304 | 0 |
| 34 | 10,550 | 294 | 1,024 | 11,868 | 9,423 | 0 |
| 35 | 10,405 | 299 | 997 | 11,700 | 9,567 | 0 |
| 36 | 10,286 | 303 | 973 | 11,563 | 9,709 | 0 |
| 37 | 10,197 | 307 | 955 | 11,459 | 9,829 | 0 |
| 38 | 10,141 | 311 | 942 | 11,394 | 9,964 | 0 |
| 39 | 10,108 | 316 | 932 | 11,355 | 10,104 | 0 |
| 40 | 10,125 | 320 | 929 | 11,374 | 10,232 | 0 |
| 41 | 10,176 | 324 | 932 | 11,431 | 10,365 | 0 |
| 42 | 10,248 | 328 | 938 | 11,514 | 10,485 | 0 |
| 43 | 10,345 | 331 | 948 | 11,623 | 10,590 | 0 |
| 44 | 10,463 | 334 | 961 | 11,759 | 10,702 | 0 |
| 45 | 10,601 | 338 | 977 | 11,916 | 10,810 | 0 |
| 46 | 10,756 | 342 | 995 | 12,093 | 10,929 | 0 |
| 47 | 10,923 | 345 | 1,015 | 12,282 | 11,034 | 0 |
| 48 | 11,100 | 348 | 1,036 | 12,484 | 11,137 | 0 |
| 49 | 11,282 | 351 | 1,058 | 12,690 | 11,222 | 0 |
| 50 | 11,466 | 354 | 1,079 | 12,900 | 11,332 | 0 |
| 51 | 11,646 | 357 | 1,100 | 13,104 | 11,436 | 0 |
| 52 | 11,822 | 361 | 1,121 | 13,304 | 11,544 | 0 |
| 53 | 11,995 | 364 | 1,140 | 13,500 | 11,656 | 0 |
| 54 | 12,164 | 368 | 1,159 | 13,690 | 11,765 | 0 |
| 55 | 12,328 | 371 | 1,177 | 13,875 | 11,875 | 0 |
| 56 | 12,487 | 375 | 1,194 | 14,056 | 11,989 | 0 |
| 57 | 12,641 | 378 | 1,209 | 14,228 | 12,094 | 0 |
| 58 | 12,787 | 381 | 1,224 | 14,393 | 12,205 | 0 |
| 59 | 12,926 | 386 | 1,237 | 14,550 | 12,345 | 0 |
| 60 | 13,058 | 389 | 1,250 | 14,697 | 12,462 | 0 |
| 61 | 13,184 | 393 | 1,261 | 14,838 | 12,572 | 0 |
| 62 | 13,304 | 396 | 1,272 | 14,972 | 12,684 | 0 |
| 63 | 13,418 | 400 | 1,281 | 15,099 | 12,798 | 0 |
| 64 | 13,527 | 404 | 1,290 | 15,221 | 12,915 | 0 |
| 65 | 13,630 | 408 | 1,299 | 15,336 | 13,047 | 0 |
| 66 | 13,727 | 412 | 1,306 | 15,444 | 13,170 | 0 |
| 67 | 13,818 | 415 | 1,313 | 15,546 | 13,278 | 0 |



| Año | Gastos de pensiones, fallecimientos y devolución de fondos. | Egresos Gastos de administración | Gastos médicos pensionados | Gastos totales | Ingresos Total de aportaciones | Reserva esperada al final del año |
|-----|---|----------------------------------|----------------------------|----------------|--------------------------------|-----------------------------------|
| 68 | 13,906 | 419 | 1,319 | 15,643 | 13,394 | 0 |
| 69 | 13,992 | 423 | 1,325 | 15,739 | 13,528 | 0 |
| 70 | 14,078 | 427 | 1,330 | 15,836 | 13,670 | 0 |
| 71 | 14,166 | 432 | 1,337 | 15,935 | 13,814 | 0 |
| 72 | 14,256 | 435 | 1,343 | 16,034 | 13,932 | 0 |
| 73 | 14,349 | 439 | 1,350 | 16,138 | 14,053 | 0 |
| 74 | 14,448 | 444 | 1,358 | 16,250 | 14,212 | 0 |
| 75 | 14,552 | 448 | 1,366 | 16,366 | 14,345 | 0 |
| 76 | 14,665 | 454 | 1,376 | 16,494 | 14,527 | 0 |
| 77 | 14,785 | 459 | 1,386 | 16,631 | 14,694 | 0 |
| 78 | 14,912 | 464 | 1,398 | 16,773 | 14,835 | 0 |
| 79 | 15,045 | 468 | 1,411 | 16,923 | 14,963 | 0 |
| 80 | 15,184 | 472 | 1,424 | 17,080 | 15,102 | 0 |
| 81 | 15,327 | 476 | 1,439 | 17,242 | 15,225 | 0 |
| 82 | 15,477 | 481 | 1,453 | 17,411 | 15,385 | 0 |
| 83 | 15,632 | 485 | 1,469 | 17,586 | 15,533 | 0 |
| 84 | 15,791 | 490 | 1,485 | 17,766 | 15,689 | 0 |
| 85 | 15,955 | 495 | 1,501 | 17,951 | 15,833 | 0 |
| 86 | 16,122 | 500 | 1,518 | 18,140 | 15,989 | 0 |
| 87 | 16,292 | 504 | 1,536 | 18,332 | 16,137 | 0 |
| 88 | 16,464 | 509 | 1,553 | 18,526 | 16,287 | 0 |
| 89 | 16,640 | 514 | 1,571 | 18,725 | 16,458 | 0 |
| 90 | 16,816 | 519 | 1,588 | 18,924 | 16,610 | 0 |
| 91 | 16,993 | 523 | 1,606 | 19,123 | 16,752 | 0 |
| 92 | 17,172 | 529 | 1,624 | 19,325 | 16,924 | 0 |
| 93 | 17,350 | 533 | 1,641 | 19,525 | 17,070 | 0 |
| 94 | 17,530 | 539 | 1,659 | 19,728 | 17,251 | 0 |
| 95 | 17,709 | 544 | 1,676 | 19,928 | 17,399 | 0 |
| 96 | 17,888 | 549 | 1,693 | 20,130 | 17,568 | 0 |
| 97 | 18,067 | 554 | 1,710 | 20,331 | 17,734 | 0 |
| 98 | 18,247 | 560 | 1,727 | 20,534 | 17,914 | 0 |
| 99 | 18,427 | 566 | 1,744 | 20,737 | 18,099 | 0 |
| 100 | 18,607 | 571 | 1,761 | 20,939 | 18,257 | 0 |



Presupuesto Ciudadano 2018

Conoce más sobre qué hace el Gobierno
con tu dinero



Presupuesto Ciudadano 2018



Conocer los detalles sobre quién,
para qué y cómo se usa tu dinero te
ayuda a participar en la rendición de
cuentas

¡Es tu derecho!

Por eso...
Analiza, Compara, Investiga,
Crea, Involúcrate.



Contenido

| | | | | |
|--|---|--|--|--|
| Pág. 04 ¿QUÉ ES EL PRESUPUESTO CIUDADANO? | Pág. 05 I. ¿POR DÓNDE EMPEZAR? Entendiendo el Presupuesto de Egresos Importancia ¿Cómo se hace? | Pág. 06 EL CICLO PRESUPUESTARIO | Pág. 08 2. ¿DE DÓNDE VIENE EL DINERO PARA EL GASTO PÚBLICO? La ley de Ingresos y su importancia. | Pág. 09 ¿Cómo se estiman los Ingresos? . |
| Pág. 10 3. ¿HACIA DÓNDE VA EL DINERO DEL GASTO PÚBLICO? | Pág. 11 a. ¿Quién gasta el presupuesto? Clasificación administrativa. b. ¿En qué se gasta el presupuesto? | Pág. 12 b. ¿En qué se gasta el presupuesto? Clasificación por objeto del gasto. | Pág. 14 b. ¿En qué se gasta el presupuesto? Clasificación por tipo del gasto. | Pág. 15 b. ¿En qué se gasta el presupuesto? Detalle del pago de la deuda en 2018. |
| Pág. 16 b. ¿En qué se gasta el presupuesto? Contratos de Asociación Público - Privada | Pág. 17 b. ¿En qué se gasta el presupuesto? Sueldos de servidores públicos de alto nivel. b. ¿En qué se gasta el presupuesto? Cuántas personas laboran en Gobierno de Jalisco. | Pág. 18 c. ¿Para qué se gasta el Presupuesto 2018? Clasificación funcional. | Pág. 19 c. ¿Para qué se gasta el Presupuesto 2018? Prioridades del Gobierno | Pág. 20 c. ¿Para qué se gasta el Presupuesto 2018? Detalle Presupuesto de la Secretaría de Educación. |
| Pág. 21 c. ¿Para qué se gasta el Presupuesto 2018? Vinculación con el PED | Pág. 22 c. ¿Para qué se gasta el Presupuesto 2018? Anexos transversales | Pág. 23 4. ¿QUÉ PODEMOS HACER LOS CIUDADANOS? | Pág. 25 5. GLOSARIO DE TÉRMINOS PRESUPUESTALES. | |

¿Qué es el Presupuesto Ciudadano?

El Gobierno del Estado de Jalisco comprometido con la transparencia y la rendición de cuentas, emite este documento buscando extender una invitación a la sociedad a conocer más sobre el presupuesto de Egresos y a que tomando esta información como referencia, se sienta motivada a asumir su responsabilidad de involucrarse en el seguimiento y vigilancia del buen uso de los recursos públicos.



El **Presupuesto Ciudadano** busca ser una explicación breve, clara, sencilla y transparente que da a conocer información clave sobre los principales objetivos, asignaciones de recursos y acciones que se han planificado para el ejercicio del gasto público, siendo una buena práctica que realizan los gobiernos para fomentar el entendimiento de la sociedad sobre el proceso y desglose del Presupuesto de Egresos.



De esta forma, gobierno y ciudadanía, de la mano, avanzaremos cada día más en la cultura de transparencia y rendición de cuentas en el Estado y la adopción de presupuestos participativos.

Objetivos del Presupuesto Ciudadano:

1. Dar a conocer la distribución de los recursos y su aplicación. **2.** Promover la participación ciudadana. **3.** Transparentar el uso de los recursos públicos. **4.** Promover la rendición de cuentas.

En tu vida diaria ¿te has enfrentado con que tus recursos monetarios son limitados y tus necesidades parecen ilimitadas?

Para resolver la situación, priorizas necesidades y gastas tu dinero en aquellos bienes y servicios que son **más** importantes para ti y tu familia como: electricidad, agua, alimento, vestido, casa, educación, por mencionar algunos.

Lo mismo tiene que hacer el gobierno para eficientar al **máximo** los recursos públicos.



1



¿Por dónde empezar...?

Entendiendo qué es el Presupuesto de Egresos

Anualmente el Gobierno del Estado, realiza un plan de cuánto dinero va a utilizar y de dónde obtendrá dichos recursos, a fin de brindar los servicios públicos y realizar las obras que el estado necesita. Ese plan se envía al Congreso para su revisión y aprobación, y se llama Proyecto de Presupuesto de Egresos.

Presupuesto: es la estimación financiera anual del gasto del gobierno, describiendo la cantidad, forma, monto de recursos públicos y su destino.

Al igual que la Ley de Ingresos, el Presupuesto de Egresos es enviado por el Gobernador a los Diputados para que lo discutan, modifiquen y en su momento lo aprueben. Incluyendo los recursos para los poderes Ejecutivo, Legislativo y Judicial; organismos autónomos y transferencias a entidades federativas y municipios

¿Por qué es

importante?

- ✓ Porque el Presupuesto de Egresos del Estado de Jalisco muestra las prioridades y acciones que llevará a cabo el gobierno, alineadas al Plan Estatal de Desarrollo del Estado de Jalisco (PED) (2013-2033)
- ✓ En él se detallan los bienes y servicios que se ofertarán durante el año para satisfacer las necesidades de la ciudadanía.
- ✓ Permite responder a las preguntas ¿cuánto se gasta?, ¿de dónde proviene el dinero del gasto?, ¿cómo se distribuyen los recursos públicos?, ¿quién gasta?, ¿en qué se gasta? y ¿para qué se gasta?

Una vez aprobado por los Diputados, el **Presupuesto de Egresos del Estado** define: 1) cuál es el origen del dinero que administrará el gobierno el siguiente año basado en la Ley de Ingresos y 2) cuál es el destino de ese dinero.

¿Cómo se hace?

Para que la administración de los recursos públicos se lleve a cabo de una manera adecuada, se siguen una serie de pasos con los cuáles se conoce con cuánto dinero se dispone, en qué se gasta, cómo se va avanzando y la rendición de cuentas; a esto se le llama:



Si bien algunas etapas se realizan durante todo el año, para efectos de ejemplificar, se relacionan con el mes en que se emite el informe o documento en que se sustenta cada una.

El ciclo presupuestario

1. Planeación



Etapa racional organizada en la cual se elaboran objetivos y se establecen programas, en función de metas económicas, sociales y políticas, tomando en consideración la disponibilidad de recursos reales y potenciales. El documento rector de la Planeación en el estado de Jalisco es el Plan Estatal de Desarrollo (PED) 2013-2033.

Etapa en la que se definen estructuras programáticas, tiempos, responsables, instrumentos de acción y recursos necesarios para el logro de sus objetivos de mediano y largo plazo. En esta etapa se definen los productos y servicios que se otorgarán el logro del propósito determinado en cada programa presupuestario, mediante la metodología del Marco Lógico.



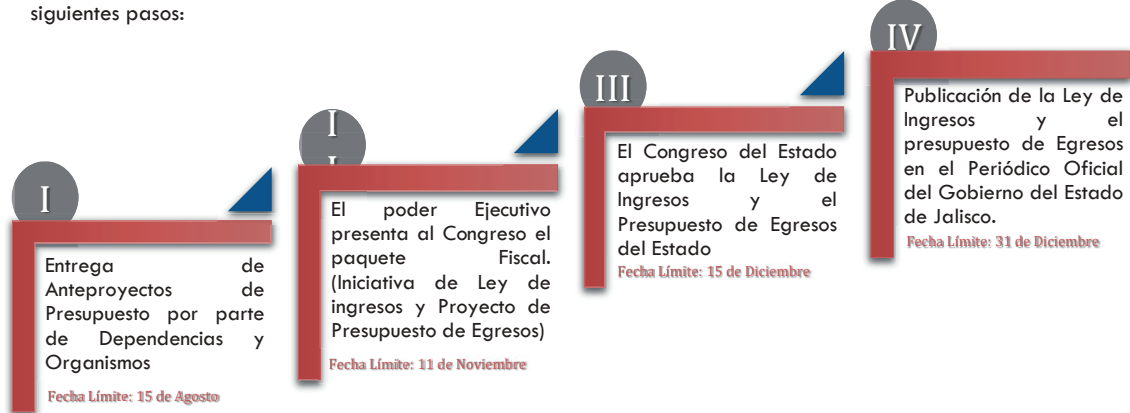
2. Programación

3. Presupuestación



Asignación de recursos económicos para cumplir con los objetivos y metas programadas en un tiempo determinado. Comprende las tareas de formulación, discusión y aprobación. Se describen la cantidad, la forma de distribución y el destino de los recursos públicos de los poderes (Ejecutivo, Legislativo y Judicial), de organismos autónomos, y transferencias a municipios. Es un momento en que se define, autoriza, confirma la asignación o destino de los recursos financieros

En las etapas de Programación y Presupuestación se establece la estructura de la Iniciativa de Ley de Ingresos del Estado y el Proyecto de Presupuesto de Egresos del Estado; y concluyen cuando ambos se envían al Congreso del Estado, donde se lleva a cabo su discusión y aprobación. Para la realización de dichas etapas se siguen los siguientes pasos:



Para saber más...



La ley establece que el Poder Ejecutivo debe presentar al Congreso el Paquete Fiscal. Estas propuestas sobre asignación de recursos incluyen al Poder Legislativo, Judicial, órganos autónomos, Dependencias y Entidades del Poder Ejecutivo. Para más información consulta: Ley de Planeación para el Estado de Jalisco y sus Municipios; Ley de Presupuesto, Contabilidad y Gasto Público del Estado de Jalisco; Reglamento de la Ley de Presupuesto, Contabilidad y Gasto Público.

El ciclo presupuestario



A partir del 1 de enero y hasta el 31 de diciembre se ejecutan las acciones para las cuales se asignaron los recursos públicos y que involucran un desembolso de dinero. Es importante precisar que a lo largo del año se pueden realizar adecuaciones presupuestales y programáticas conforme al Manual de Normas y Lineamientos Presupuestales, así como a los Lineamientos de Seguimiento a Programas Presupuestarios que se encuentren vigentes.

4. Ejercicio y Control



5. Seguimiento



Mediante el Sistema de Evaluación de Desempeño (SED Jalisco) liderado por la Secretaría de Planeación, Administración y Finanzas, se monitorean los avances en distintos ámbitos de la Gestión Pública.

Con el Sistema de Información del Desempeño (SID) se verifica el avance en las metas de los indicadores de los Programas Presupuestarios y el ejercicio de los recursos asignados a los mismos. Estos reportes se realizan trimestralmente y permiten dar un seguimiento puntual del avance de los objetivos de cada uno así como una valoración objetiva de su desempeño.

Adicionalmente contamos con una plataforma de monitoreo al cumplimiento de indicadores estratégicos establecidos en el PED 2013-2033, llamada MIDE Jalisco para poder emitir una valoración objetiva de los resultados para el desarrollo del estado.

Es el análisis sistemático y objetivo de las políticas públicas y programas, a fin de determinar su pertinencia y el logro de sus objetivos y metas verificando su eficiencia, eficacia, calidad, resultados, impacto y sostenibilidad. En el Gobierno del Estado contamos con evaluación del desempeño del gasto público, reportes que puedes consultar en el portal de transparencia presupuestaria. Asimismo existen evaluaciones realizadas por evaluadores externos expertos; las evaluaciones a realizarse se muestran en el Programa Anual de Evaluación. En la plataforma Evalúa Jalisco puedes consultar esa información así como los resultados de las evaluaciones realizadas.



6. Evaluación



7. Rendición de cuentas

Esta etapa busca **1.** Dar cuenta de los resultados del gasto de los recursos públicos y los resultados a la ciudadanía así como entes fiscalizadores, y **2.** Corregir deficiencias en la ejecución y orientar los recursos a donde tengan un mayor impacto para los ciudadanos, durante y después de la ejecución de los recursos. Un ejemplo de control de la ejecución del gasto es la Cuenta Pública que se integra a más tardar el 30 de abril siguiente al fin del ejercicio presupuestal. También se consideran actos de rendición de cuentas los Informes de gobierno que el Titular del Poder Ejecutivo rinde ante el Congreso del Estado, informes financieros y de deuda pública que emite la SEPAF, entre otros.

2

¿De dónde viene el dinero para el Gasto Público?

De la misma manera sucede en nuestra vida diaria: un presupuesto familiar realista es planeado según el ingreso de sus integrantes para tener certeza de que contaremos con el dinero necesario para pagar nuestros adeudos, gastos cotidianos y mantener un ahorro.



La ley de Ingresos y su importancia

Ley de Ingresos del Estado de Jalisco: es un documento jurídico que establece anualmente los ingresos del Gobierno de Jalisco. En él se estima cuánto dinero se recaudará de impuestos, derechos, productos, aprovechamientos, participaciones y aportaciones federales, además, dice con cuánto dinero se endeudará. El documento es enviado por el Gobernador a los Diputados para que lo discutan, modifiquen y en su momento lo aprueben.

La Ley del Presupuesto, Contabilidad y Gasto Público del Estado de Jalisco, señala que todo Presupuesto deberá ser acompañado por una previsión de ingresos necesario para sufragarlo.

La Ley de Ingresos del Estado de Jalisco es importante porque te permite saber **cuánto** dinero tendrá el gobierno para **gastar** durante el año.

~ Ley de Ingresos 2018 ~

La principal fuente de ingresos para Jalisco es el dinero que el Gobierno Federal da en forma de participaciones y aportaciones.

Es lo mismo que identificar a aquel miembro de tu familia que aporta casi tres cuartas partes del dinero que se tiene para gastar; a esto corresponden los Ingresos Federales.

¿Qué son las Participaciones Federales?

Son recursos públicos determinados mediante fórmulas establecidas en la Ley de Coordinación Fiscal destinados a los Estados y Municipios de la Federación a través de fondos.

¿Qué son las Aportaciones Federales?

Es el conjunto de recursos públicos condicionados a la obtención y cumplimiento de determinados objetivos en materia de educación básica y normal, servicios de salud, infraestructura social, fortalecimiento de los municipios, aportaciones múltiples, educación tecnológica y de adultos, seguridad pública, entre otros; que contribuyan al desarrollo social y humano. La distribución de estos fondos para cada uno de los 125 municipios se realiza mediante las fórmulas contenidas en la Ley de Coordinación Fiscal.

Otros Ingresos son las Transferencias y Asignaciones por concepto de: Aportaciones extraordinarias de entidades públicas o de los sectores sociales o privados recibe recursos la entidad, así mismo, en este rubro se consideran las transferencias, subsidios o ayudas no especificadas en rubros anteriores, en conjunto suman 10.1 por ciento del total del ingreso del Estado de Jalisco.

El gobierno obtiene Ingresos Propios que representan el 16.9 por ciento de los ingresos totales. Estos llegan de los Impuestos, Derechos y demás pagos que las empresas y que los ciudadanos como tú hacen.

Para el ejercicio fiscal 2018 no se tienen considerados ingresos por Cuotas y Aportaciones de Seguridad Social, ni por Financiamientos, que son préstamos que el gobierno obtiene de bancos y de otras instituciones; ni por Venta de bienes y servicios que son recursos propios que obtienen las diversas entidades por sus actividades de producción y/o comercialización.

Ingreso Total: \$108,309,007,000



En otras palabras...

Si \$108,309,007,000 fueran igual a \$100 tendríamos como ingresos por los distintos conceptos lo siguiente:

| Concepto | Pesos |
|--|--------------|
| Participaciones y aportaciones | \$73 |
| Transferencias Internas y Asignaciones al Sector Público | \$10.10 |
| Aprovechamientos | \$9.80 |
| Impuestos | \$4.10 |
| Derechos | \$2.90 |
| Productos | \$0.20 |
| TOTAL | \$100 |

Pero...¿Cómo se estiman los

Ingresos?

La toma de decisiones en la planificación de las acciones de gobierno debe tener en cuenta la situación económica nacional e internacional, aquí algunas consideraciones que tomamos en cuenta:

Ley de Ingresos



A partir del análisis de estas y otras variables económicas y financieras generamos una estimación de los ingresos públicos que se podrán disponer para el ejercicio fiscal 2018.

Fuente: Criterios Generales de Política Económica 2018, SHCP.

3

¿Hacia dónde va el dinero del Gasto Público?

**Ahora que
conocemos
los ingresos
para 2018
¿Qué sigue?**



De acuerdo a la Ley de Disciplina Financiera y a la Ley del Presupuesto, Contabilidad y Gasto Público del Estado de Jalisco, todo Egreso debe estar compensado con su Ingreso logrando así un

Balance Presupuestario sostenible

Los recursos públicos son de todos los jaliscienses, por tal motivo el Presupuesto de Egresos es importante, para que conozcas :

A. ¿Quién gasta?

De acuerdo con la dependencia o entidad responsable del gasto. (Poder Ejecutivo, Legislativo, Judicial y Órganos Autónomos)

De acuerdo a los rubros de gasto donde se ejercen los recursos públicos clasificados en gasto corriente, gasto de capital, Deuda Pública, Pensiones y Participaciones.

B. ¿En qué se gasta?

C. ¿Para qué se gasta?

Dependiendo de su objetivo (educación, salud, nutrición e infraestructura social básica, seguridad pública, medio ambiente, generación de empleos, etc.).

El presupuesto aprobado para 2018 es de:

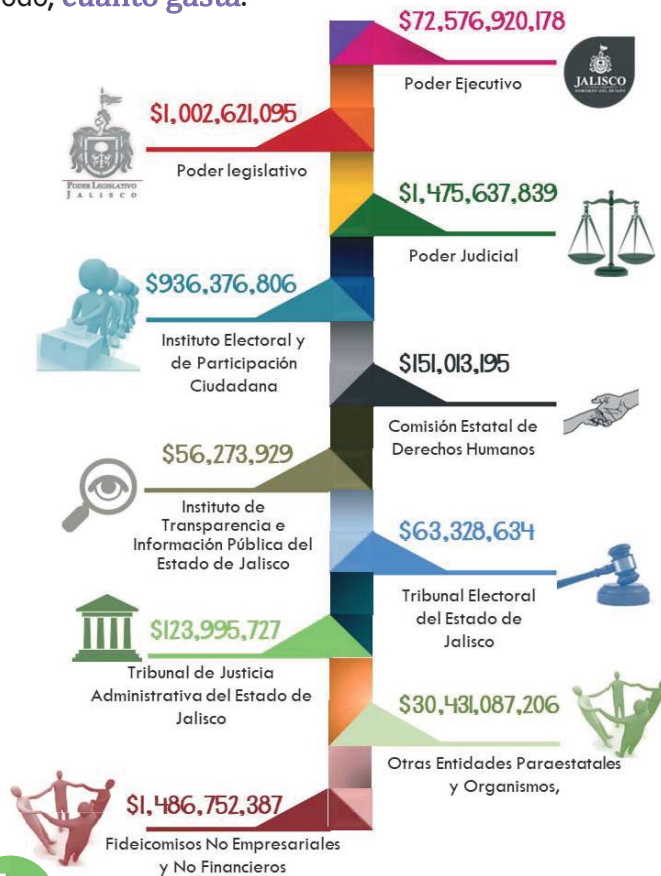
\$108,309,007,000

millones de pesos

Dichos recursos se gastan según la Clasificación Administrativa de la siguiente manera:

a ¿Quién gasta el Presupuesto 2018?

El siguiente esquema muestra **quién gasta** el Presupuesto de Egresos de Jalisco y sobre todo, **cuánto gasta**.



Del total del presupuesto, el **67.01%** será gastado por el Poder Ejecutivo y sus Secretarías, el **1.36%** será ejecutado por el Poder Judicial, mientras que el Poder Legislativo utilizará el **0.93%** de los recursos totales del Estado para sus actividades, el resto de los recursos serán ejecutados por los Organismo paraestatales, autónomos y fideicomisos.

Para saber

más...

El presupuesto considera

5 mil 982 millones 447 mil 172 pesos generados de los ingresos propios de las entidades paraestatales del Poder Ejecutivo por venta de sus bienes y servicios.

b ¿En qué se gasta el Presupuesto 2018?

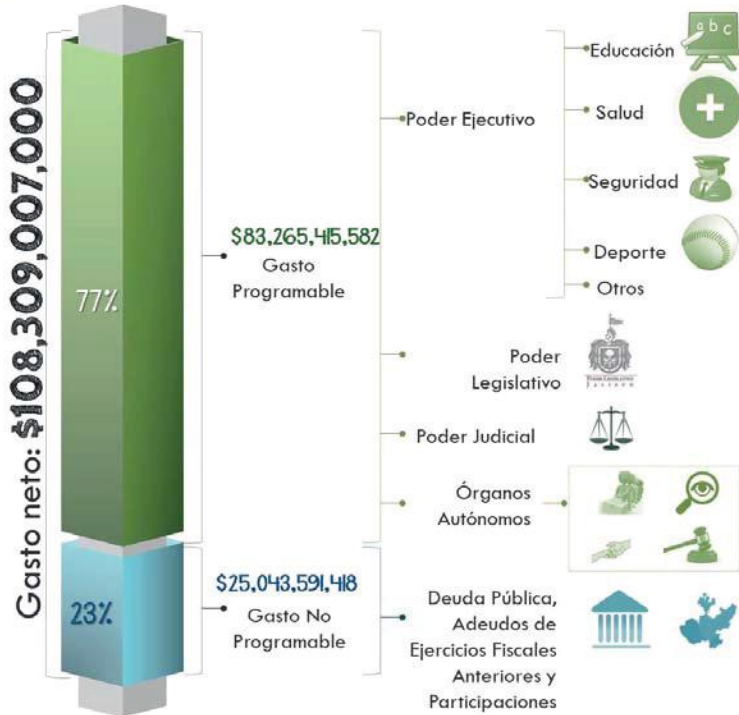
Ahora que conoces **quién gasta**, te explicaremos en **qué se va a gastar**.

La primera clasificación a conocer:

- **Gasto Programable** es aquel que dirigido a la generación de bienes y servicios condicionados a la normatividad aplicable que especifica la labor de cada servidor público y que bienes y servicios te proveeremos.
- **Gasto No Programable** es aquel que se deriva del cumplimiento de obligaciones legales.

Presupuesto de Egresos

b ¿En qué se gasta el Presupuesto 2018? ... continuación

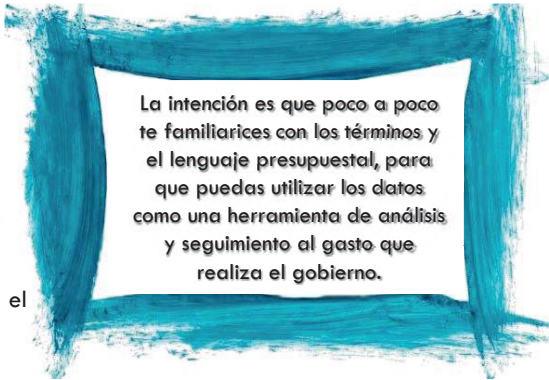


Para saber más...
Los clasificadores del gasto, son herramientas de análisis sobre el destino de los recursos públicos



¿Es información que te parece complicada de leer o que utiliza palabras poco familiares para ti?

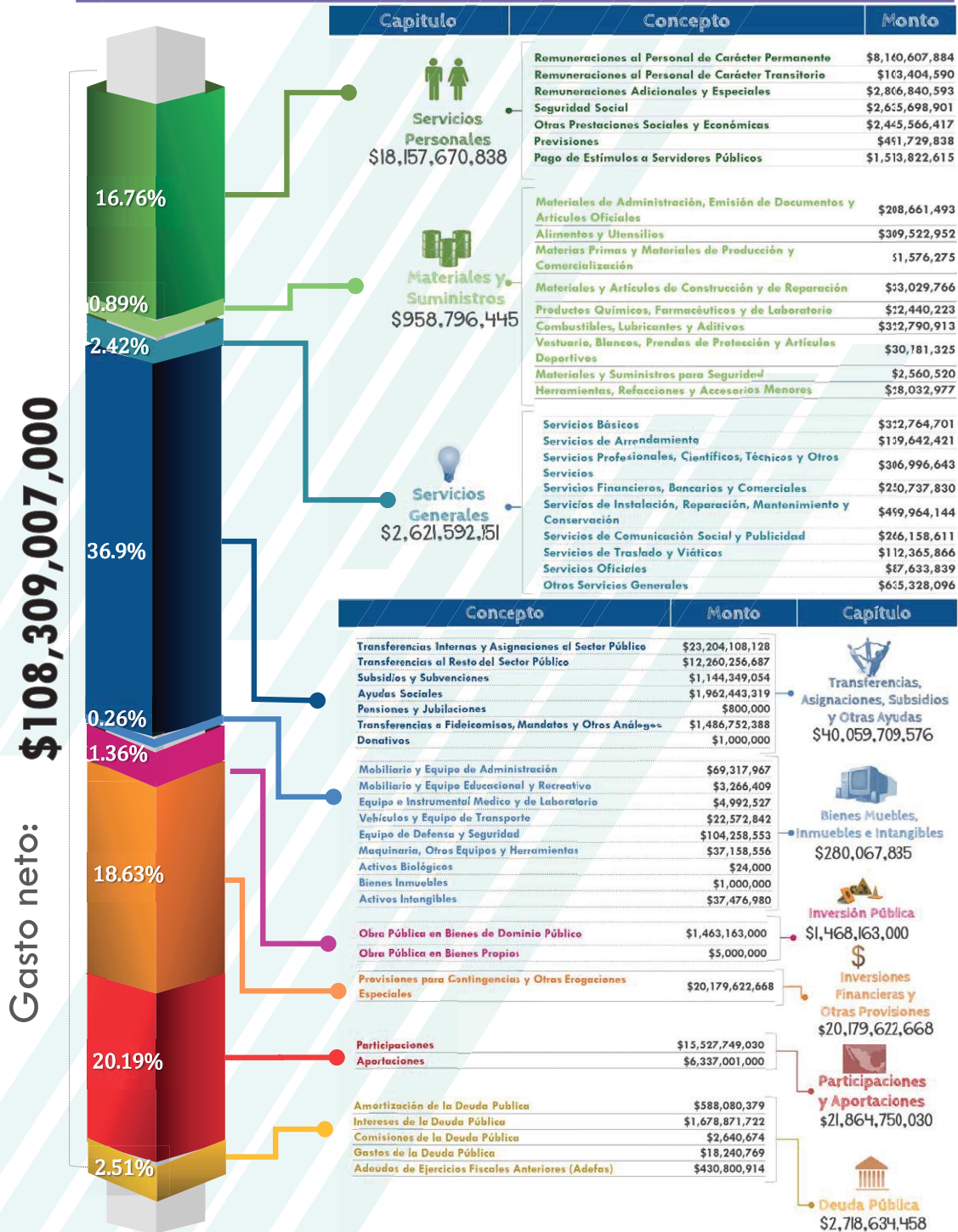
Para que te sea más fácil, si tienes problemas con algún concepto utiliza el **Glosario de Términos Presupuestales** que está al final de este documento.



A continuación te mostraremos la desagregación más amplia del Presupuesto: la **Clasificación por Objeto del Gasto**; ahí, puedes puntualmente identificar los montos de cada uno de los Capítulos y Conceptos de Gasto que existen.

Presupuesto de Egresos

b ¿En qué se gasta el Presupuesto 2018? ... continuación



b ¿En qué se gasta el Presupuesto 2018? ... continuación

Existen otras vistas para identificar en qué gasta el gobierno, como la [Clasificación por Tipo de Gasto](#).



El **Gasto Corriente** es el dinero que se gasta en consumo y operación de la estructura del gobierno: gastos en renta de bienes inmuebles, sueldos a funcionarios públicos, servicios de luz, agua, teléfono entre otros. En resumen, son los materiales necesarios para que el gobierno opere y pueda otorgarle bienes y servicios a la sociedad.



El **Gasto de Capital** es lo que el gobierno destina a la construcción, mantenimiento y modernización de escuelas, hospitales, plazas públicas, caminos y carreteras, puentes, proyectos de tren de pasajeros, centros deportivos, obras hidráulicas entre otras.

Gasto de Amortización de la Deuda Pública y Disminución de Pasivos

Te ha sucedido que **¿En algún momento has requerido de un préstamo para hacer frente a una necesidad de dinero? Lo más seguro es que sí.**



También el **Gobierno de Jalisco** ha tenido que pedir prestado en más de una ocasión y con diversas instituciones de financiamiento, y que como tú, se compromete a pagar.

Para ello una parte del Presupuesto de Egresos 2018 se destina a cubrir dicha deuda. El gasto en la **Amortización de la Deuda Pública y Disminución de Pasivos** es del **0.54** por ciento del total del presupuesto.



En otras palabras... es el pago en "abonos" de la deuda adquirida con instituciones financieras públicas y privadas en moneda nacional.



Adicionalmente en el presupuesto se incluyen Pensiones y Jubilaciones que representan el **0.001** por ciento; y las Participaciones con un **14.34** por ciento del total.

La Ley de Deuda Pública del Estado de Jalisco** estipula entre otros, tres principales requisitos para considerarla como Deuda Pública:

1. Que sea para un gasto de inversión productiva.
2. Que se contrate con una institución financiera pública o privada nacional.
3. Que sea aprobada por el H. Congreso del Estado de Jalisco.

b ¿En qué se gasta el Presupuesto 2018? ... continuación

El gobernador envía con el Proyecto de Presupuesto del año siguiente al Congreso del Estado a más tardar el 1 de noviembre, el presupuesto de cuánto gastará en el pago de deuda; y asimismo, hace una estimación de a quién y cuánto le va a quedar a deber el gobierno al final del año (31 de diciembre del 2017).

Como ciudadano tienes el derecho de saber cuánto y a quién le debe el Gobierno de Jalisco.



Como a ti, las deudas para el Gobierno representan un impacto fuerte en sus finanzas que implica realizar ajustes a su gasto en programas sustantivos.

PROYECCIÓN PAGO DEUDA DOCUMENTADA CIERRE 2017

| BANCA COMERCIAL | CAPITAL \$ | INTERÉS \$ | COMISIONES | TOTAL \$ |
|--|-------------------|-------------------|-----------------|-------------------|
| Interacciones (Reestructura de Obra Pública/94 y Línea 2 Tren Eléctrico) | \$ 28,710,289.60 | \$ 33,958,599.99 | \$ - | \$ 62,668,889.59 |
| Banorte (Obra Pública/94 y Tramos Carreteros) | \$ 19,091,555.05 | \$ 34,718,665.13 | \$ - | \$ 53,810,220.18 |
| Santander (Reestructura de crédito contratado con Banca Serfin) | \$ 17,843,604.78 | \$ 21,092,476.77 | \$ - | \$ 38,936,081.55 |
| Banorte (Reestructuración de créditos, decreto 21849) | \$ 10,823,159.81 | \$ 19,682,296.97 | \$ - | \$ 30,505,456.78 |
| Banorte (Inversión Pública Productiva, decretos 24391 y 24455) | \$ 1,310,818.88 | \$ 11,227,443.65 | \$ - | \$ 12,538,262.53 |
| Banamex (Proyectos de Inversión decretos 24391 y 24455) | \$ 27,052,029.37 | \$ 169,745,061.84 | \$ 308,490.82 | \$ 197,105,582.03 |
| Banorte (Proyectos de Inversión Pública decreto 20498) | \$ 2,012,541.77 | \$ 16,946,915.52 | \$ - | \$ 18,959,457.29 |
| Banamex (Proyectos de Inversión Pública decretos 24391 Y 24455) | \$ 6,053,802.53 | \$ 38,298,908.83 | \$ - | \$ 44,352,711.36 |
| Banorte (Inversión pública productiva consistente en la amortización anticipada del crédito con Banco del Bajío por 1,100 mdp) | \$ 8,181,272.74 | \$ 69,547,774.17 | \$ - | \$ 77,729,046.91 |
| Scotiabank (Restaurar vía de comunicación por puentes colapsados carr. Mascota-La Estancia, Las Palmas-Las Juntas) | \$ 11,111,111.02 | \$ 3,117,741.87 | \$ - | \$ 14,228,852.89 |
| Banorte (Para el financiamiento de los programas y acciones en inversión pública productiva vinculada con Inversiones en Seguridad Pública, Decreto 23531) | \$ 4,440,798.77 | \$ 37,536,650.82 | \$ 1,346,341.44 | \$ 43,323,791.03 |
| Banorte (Inversión Pública Productiva decreto 24391) | \$ 12,795,038.16 | \$ 109,532,121.68 | \$ - | \$ 122,327,159.84 |
| Banorte (Inversión pública productiva del Decreto 25528/LX/15, consistente en infraestructura Pública de la Línea 1 del tren ligero, concurrencia Convenios con Gobierno Federal de infraestructura Educativa y la construcción de la Base Militar del Tecalitlán) | \$ 644,814.54 | \$ 48,526,925.07 | \$ - | \$ 49,171,739.61 |
| Santander (Inversión pública productiva consistente en el pago anticipado del Saldo insoluto de 1700 mdps con Banobras) | \$ 13,190,977.36 | \$ 105,823,566.52 | \$ - | \$ 119,014,543.88 |
| Bancomer (Proyectos de inversión pública vinculada directamente con los rubros autorizados en el Decreto 25528/LX/15) | \$ - | \$ 42,135,470.15 | \$ - | \$ 42,135,470.15 |
| Banamex ("Escudo Urbano CS" y continuación de construcción de CUTonalá) | \$ 229,865.36 | \$ 56,736,136.60 | \$ 410,620.00 | \$ 57,376,621.96 |
| TOTAL | \$ 163,491,679.74 | \$ 818,626,755.57 | \$ 2,065,452.26 | \$ 984,183,887.57 |

| BANCA COMERCIAL | CAPITAL \$ | INTERÉS \$ | COMISIONES | TOTAL \$ |
|--|-------------------|-------------------|---------------|---------------------|
| Banobras (Inversiones y Adquisiciones 2000) | \$ 16,745,090.29 | \$ 20,571,927.11 | \$ - | \$ 37,317,017.40 |
| Banobras (Infraestructura vial y carretera) | \$ 24,896,265.58 | \$ 15,546,933.56 | \$ - | \$ 40,443,199.15 |
| Banobras (obras para el saneamiento de las aguas residuales de la Zona Conurbada de GDL) | \$ 101,589,288.71 | \$ 88,982,160.20 | \$ 417,683.52 | \$ 190,989,132.43 |
| Banobras (obras de abastecimiento de agua potable para la zona Conurbada de Guadalajara) | \$ 133,784,006.04 | \$ 105,496,103.61 | \$ - | \$ 239,280,109.65 |
| Banobras (decreto 24391) | \$ 17,765,134.96 | \$ 108,187,976.80 | \$ - | \$ 125,953,111.76 |
| Banobras (Inversión Pública Productiva, decretos 25528 y 25801) | \$ 18,830,801.80 | \$ 149,941,240.92 | \$ - | \$ 168,772,042.72 |
| Banobras_2 (Compra de 12 vagones del tren ligero) | \$ - | \$ 65,478,590.00 | \$ 505,666.20 | \$ 65,984,256.20 |
| Banobras_2 (Construcción de 3 bases de la fuerza única) | \$ - | \$ 23,768,672.82 | \$ - | \$ 23,768,672.82 |
| Banobras Bono Cupon Cero_3 (Decreto 23962 salvo el numeral del 204) | \$ - | \$ 80,005,268.26 | \$ - | \$ 80,005,268.26 |
| Banobras Bono Cupon Cero_3 (Numeral 204 del Decreto 23962) | \$ - | \$ 25,292,416.68 | \$ - | \$ 25,292,416.68 |
| Banobras Bono Cupon Cero_3 (Daños de Huracán Jova) | \$ - | \$ 24,827,259.05 | \$ - | \$ 24,827,259.05 |
| Banobras Bono Cupon Cero_3 (Daños de tormenta tropical Manuel) | \$ - | \$ 16,949,705.89 | \$ - | \$ 16,949,705.89 |
| Banobras Bono Cupon Cero_3 Sistema de Justicia Penal, decreto 24862/LX/14) | \$ - | \$ 41,232,729.42 | \$ - | \$ 41,232,729.42 |
| Banobras Bono Cupon Cero_3 (Proyectos de inversión pública Juicios Orales) | \$ - | \$ 7,548,381.69 | \$ - | \$ 7,548,381.69 |
| Banobras Bono Cupon Cero_2_3 (Proyectos de inversión pública Juicios Orales) | \$ - | \$ 5,004,439.99 | \$ - | \$ 5,004,439.99 |
| TOTAL | \$ 313,610,587.39 | \$ 778,833,806.00 | \$ 923,349.72 | \$ 1,093,367,743.11 |

TOTAL DEUDA CONTRATADA \$ 477,102,267.13 \$ 1,597,460,561.57 \$ 2,988,801.98 \$ 2,077,551,630.68

Nota: Cifras Preliminares
_2 Crédito en etapa de disposición
_3 Créditos que sólo se pagan intereses durante su vigencia

b ¿En qué se gasta el Presupuesto 2018? ... continuación

Con base en lo anterior, se analiza la factibilidad y conveniencia de adquirir nuevos créditos en el próximo año y desde luego se proyecta cómo es que se van a ir pagando cada una de las obligaciones financieras.

PROYECCIÓN PAGO DEUDA DOCUMENTADA 2018

| BANCA COMERCIAL | CAPITAL \$ | INTERÉS \$ | COMISIONES | GASTOS | TOTAL \$ |
|--|-------------------------|--------------------------|------------------------|------------------------|----------------------------|
| Interacciones (Reestructura de Obra Pública /94 y Línea 2 Tren Eléctrico) | \$ 31,090,140.87 | \$ 34,088,108.30 | \$ - | \$ 456,632.80 | \$ 65,634,881.97 |
| Banorte (Obra Pública /94 y Tramos Carreteros) | \$ 22,160,608.77 | \$ 35,504,759.79 | \$ - | \$ 456,632.80 | \$ 58,122,001.36 |
| Santander (Reestructura de crédito contratado con Banca Serfin) | \$ 19,322,791.56 | \$ 21,161,820.06 | \$ - | \$ 450,708.00 | \$ 40,935,319.62 |
| Banorte (Reestructuración de créditos, decreto 21849) | \$ 12,563,031.65 | \$ 20,127,940.48 | \$ - | \$ 456,632.80 | \$ 33,147,604.93 |
| Banorte (Inversión Pública Productiva, decretos 24391 y 24455) | \$ 1,530,580.00 | \$ 11,822,107.42 | \$ - | \$ 705,897.60 | \$ 14,058,585.02 |
| Banamex (Proyectos de Inversión decretos 24391 y 24455) | \$ 31,400,765.31 | \$ 181,386,608.61 | \$ 330,583.32 | \$ 582,429.00 | \$ 213,700,386.24 |
| Banorte (Proyectos de Inversión Pública decreto 20498) | \$ 2,349,947.96 | \$ 18,150,854.49 | \$ - | \$ 520,747.60 | \$ 21,021,550.05 |
| Banamex (Proyectos de Inversión Pública decretos 24391 y 24455) | \$ 7,026,978.64 | \$ 40,114,756.75 | \$ - | \$ 648,659.80 | \$ 47,790,395.19 |
| Banorte (Inversión pública productiva consistente en la amortización anticipada del crédito con Banco del Bajío por 1,100 mdps) | \$ 9,552,877.63 | \$ 73,785,840.98 | \$ - | \$ 546,562.80 | \$ 83,885,281.41 |
| Scotiabank (Restaurar vía de comunicación por puentes colapsados carr. Mascota-La Estancia, Los Palmas-Las Juntas) | \$ 11,111,110.99 | \$ 2,398,904.38 | \$ - | \$ 383,207.60 | \$ 13,893,222.97 |
| Banorte (Para el financiamiento de los programas y acciones en inversión pública productiva vinculada con Inversiones en Seguridad Pública, Decreto 23531) | \$ 5,185,306.57 | \$ 40,050,989.74 | \$ 1,382,407.44 | \$ 442,032.40 | \$ 47,060,736.15 |
| Banorte (Inversión Pública Productiva decreto 24391) | \$ 14,940,149.02 | \$ 115,792,057.58 | \$ - | \$ 475,676.80 | \$ 131,207,883.40 |
| Banorte (Inversión pública productiva del Decreto 25528/LX/15, consistente en infraestructura Pública de la Línea 1 del tren ligero, concurrencia Convenios con Gobierno Federal de infraestructura Educativa y la construcción de la Base Militar den Tecalitlán) | \$ 6,691,722.85 | \$ 50,692,528.78 | \$ - | \$ 545,399.00 | \$ 57,929,650.63 |
| Santander (Inversión pública productiva consistente en el pago anticipado del Saldo insoluto de 1700 mdps con Banobras) | \$ 15,311,486.56 | \$ 111,356,758.08 | \$ - | \$ 565,606.80 | \$ 127,233,851.45 |
| Banamex (Proyectos de Inversión pública vinculada directamente con los rubros autorizados en el Decreto 25528/LX/15) | \$ 19,814,814.80 | \$ 44,929,597.22 | \$ - | \$ 537,569.80 | \$ 65,281,981.82 |
| Banamex ("Escudo Urbano CS" y continuación de construcción de CUTonalá) | \$ 3,239,423.68 | \$ 51,542,765.53 | \$ - | \$ 939,504.00 | \$ 55,721,693.22 |
| TOTAL | \$213,291,736.87 | \$ 852,906,398.18 | \$ 1,712,990.76 | \$ 8,713,899.60 | \$ 1,076,625,025.41 |

| BANCA COMERCIAL | CAPITAL \$ | INTERÉS \$ | COMISIONES | GASTOS | TOTAL \$ |
|--|--------------------------|--------------------------|----------------------|------------------------|----------------------------|
| Banobras (Inversiones y Adquisiciones 2000) | \$ 18,175,048.16 | \$ 20,886,928.08 | \$ - | \$ 449,650.00 | \$ 39,311,626.24 |
| Banobras (Infraestructura vial y carretera) | \$ 24,896,265.56 | \$ 15,200,753.50 | \$ - | \$ 553,122.40 | \$ 40,650,141.46 |
| Banobras (obras para el saneamiento de las aguas residuales de la Zona Conurbada de GDL) | \$ 101,589,288.69 | \$ 77,104,422.47 | \$ 447,683.52 | \$ 603,589.00 | \$ 179,744,983.69 |
| Banobras (obras de abastecimiento de agua potable para la zona Conurbada de Guadalajara) | \$ 133,784,006.05 | \$ 100,121,880.53 | \$ - | \$ 603,589.00 | \$ 234,509,475.57 |
| Banobras (decreto 24391) | \$ 20,620,960.69 | \$ 113,044,984.94 | \$ - | \$ 475,676.80 | \$ 134,141,622.43 |
| Banobras (Inversión Pública Productiva, decretos 25528 y 25801) | \$ 21,857,938.27 | \$ 157,451,745.38 | \$ - | \$ 631,626.00 | \$ 179,941,309.65 |
| Banobras_2 (Compra de 12 vagones del tren ligero) | \$ 53,333,333.33 | \$ 74,922,666.67 | \$ 480,000.00 | \$ 939,504.00 | \$ 129,675,504.00 |
| Banobras_2 (Construcción de 3 bases de la fuerza única) | \$ 531,801.67 | \$ 25,659,244.21 | \$ - | \$ 939,506.12 | \$ 27,130,552.00 |
| Banobras Bono Cupon Cero_3 (Decreto 23962 salvo el numeral del 204) | \$ - | \$ 80,892,469.03 | \$ - | \$ 537,569.80 | \$ 81,430,038.83 |
| Banobras Bono Cupon Cero_3 (Numeral 204 del Decreto 23962) | \$ - | \$ 25,154,583.33 | \$ - | \$ 537,569.80 | \$ 25,692,153.13 |
| Banobras Bono Cupon Cero_3 (Daños de Huracán Jova) | \$ - | \$ 64,519,516.83 | \$ - | \$ 509,532.80 | \$ 65,029,049.63 |
| Banobras Bono Cupon Cero_3 (Daños de tormenta tropical Manuel) | \$ - | \$ 17,111,172.30 | \$ - | \$ 398,442.80 | \$ 17,509,615.10 |
| Banobras Bono Cupon Cero_3 Sistema de Justicia Penal, decreto 24862/LX/14) | \$ - | \$ 41,536,681.18 | \$ - | \$ 468,482.40 | \$ 42,005,163.58 |
| Banobras Bono Cupon Cero_3 (Proyectos de inversión pública Juicios Orales) | \$ - | \$ 4,990,766.67 | \$ - | \$ 939,504.00 | \$ 5,930,270.67 |
| Banobras Bono Cupon Cero_2_3 (Proyectos de inversión pública Juicios Orales) | \$ - | \$ 7,567,508.70 | \$ - | \$ 939,504.00 | \$ 8,507,012.70 |
| TOTAL | \$ 374,788,642.42 | \$ 825,965,323.82 | \$ 927,683.52 | \$ 9,526,868.92 | \$ 1,211,208,518.67 |

| | | | | | |
|-------------------------------|--------------------------|----------------------------|------------------------|-------------------------|----------------------------|
| TOTAL DEUDA CONTRATADA | \$ 588,080,379.28 | \$ 1,678,871,722.00 | \$ 2,640,674.28 | \$ 18,240,768.52 | \$ 2,287,833,544.08 |
|-------------------------------|--------------------------|----------------------------|------------------------|-------------------------|----------------------------|

Nota: Cifras Preliminares
 -2 Crédito en etapa de disposición
 -3 Créditos que sólo se pagan intereses durante su vigencia

Contratos de Asociación Público - Privada



Los acuerdos entre el sector público y el sector privado, con la finalidad de solucionar necesidades de infraestructura o de Prestación de Servicios Básicos, para atender dichas necesidades se demandan la aplicación de recursos materiales, financieros y tecnológicos, que por la cuantía de éstos son de difícil acceso para el gobierno, por tanto, dichos recursos son aportados por la iniciativa privada (empresas) en un porcentaje igual o mayor al sesenta por ciento del total. A su vez, éstos recursos que aporta el sector privado, deberán cubrirse en determinado tiempo por parte del Gobierno del Estado, por lo que de forma anual el estado tiene la obligación de pagar al sector privado parte de los recursos que éste invirtió.

Actualmente el Gobierno del Estado no cuenta con Contratos de Asociación Pública-Privada, por lo que en el Presupuesto de Egresos para no se contemplan gastos derivados de obligaciones de pago por este tipo de contratos para el desarrollo de proyectos de inversión en infraestructura o de prestación de servicios.

b ¿En qué se gasta el Presupuesto 2018? ... continuación

¿Cuánto ganan los servidores públicos de alto nivel?

Dentro del Gasto Corriente se tiene contemplados los sueldos de los **servidores públicos**, asimismo dichos salarios se encuentran asignados al Capítulo de Servicios Personales en la Clasificación por Objeto del Gasto.

La información se muestra conforme al tabulador de sueldos, incluye ingresos netos mensuales (sueldo, despensa y pasaje):



La información mostrada es un extracto de referencia para mandos medios y superiores, tomada de la plantilla de plazas de Sector Central, no incluye secretaría de educación, poderes, organismos autónomos ni entidades paraestatales, los sueldos varían según las funciones de las distintas Secretarías.

¿Cuántas personas laboran en el Gobierno de Jalisco?

Para poder cumplir con los objetivos y metas planteadas para el ejercicio 2018 en las matrices de indicadores de los programas presupuestarios, contamos con equipos de trabajo en cada una de las Secretarías que conforman el Gobierno del Estado, desagregados de la siguiente manera:

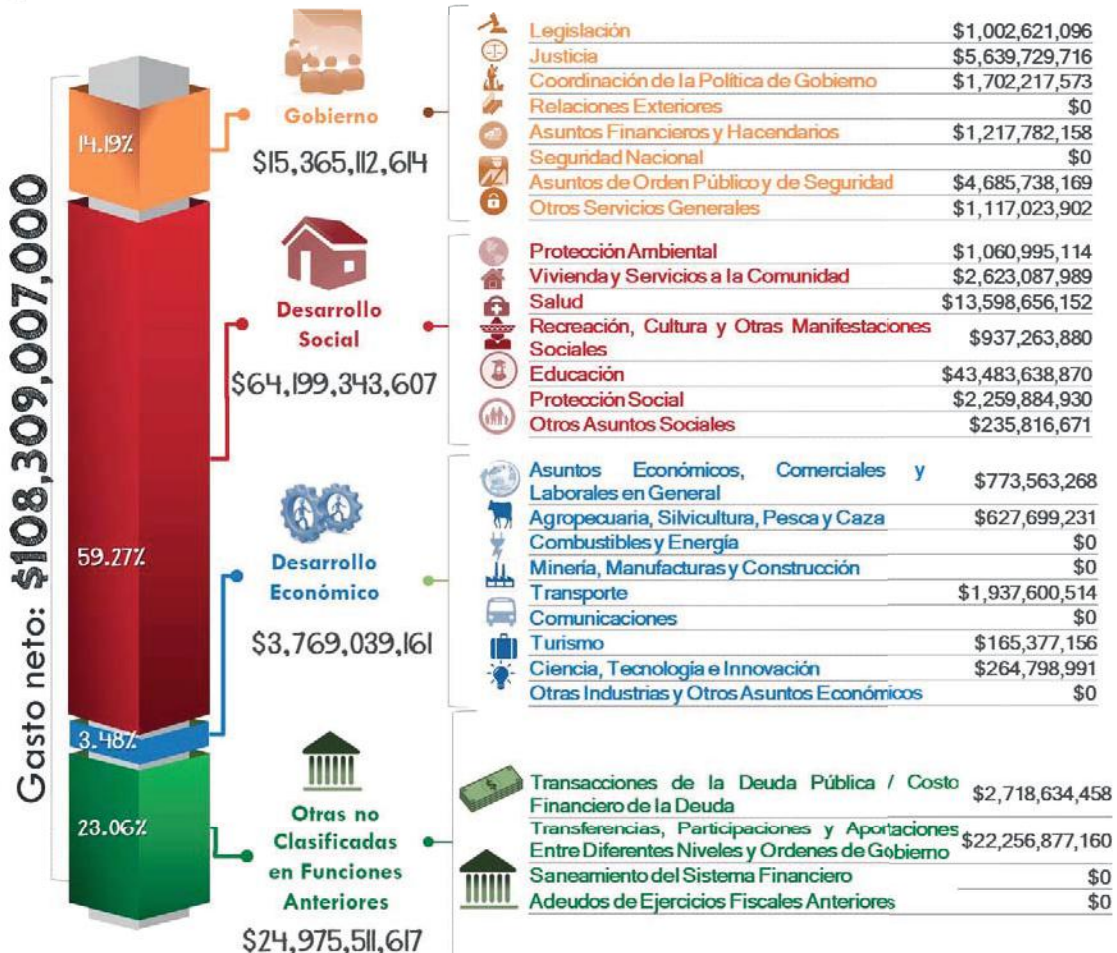


Las cifras se muestran en número de plazas por dependencia del Sector Central, no incluye poderes, organismos autónomos ni entidades paraestatales.

¿Para qué se gasta el Presupuesto 2018?

La respuesta es simple: Para generar bienestar en las condiciones de vida de los jaliscienses.

Para ello utilizamos la Clasificación Funcional, que en su primer nivel de desagregación muestra la proporción de gasto público que el Gobierno destina a 4 grandes finalidades: **servicios públicos generales, económicos, sociales y otras transacciones diferentes a las anteriores.**



A un nivel más desagregado, con el Clasificador Funcional puedes ver la proporción del gasto público que se destina a cada tipo de servicio según su Función, es decir, cuánto dinero se gasta en: salud, educación, justicia, turismo, recreación cultura así como para el desarrollo productivo del campo entre otras Funciones.

Presupuesto de Egresos

C ¿Para qué se gasta el Presupuesto 2018? ... continuación

Como vimos en el gráfico anterior el Gobierno del Estado de Jalisco destina más de la mitad del total de su gasto a impulsar el **Desarrollo Social**.

En otras palabras...

Si \$108,309,007,000 fueran igual a \$100 tendríamos como ingresos por los distintos conceptos lo siguiente:



| Finalidad | Para | Pesos |
|----------------------|--|--------------|
| Desarrollo Social | Servicios educativos, de recreación, cultura, servicios de salud, protección social, apoyo a la vivienda, servicios urbanos y rurales básicos, así como protección ambiental. | \$59.27 |
| Otras | Transferencias a gobiernos municipales más una parte para el pago de deuda estatal. | \$23.06 |
| Desarrollo Económico | Desarrollo y puesta en marcha de programas y proyectos para impulsar la competitividad de las empresas, así como en el fomento de la industria agropecuaria y en la promoción turística de nuestro Estado. | \$3.48 |
| Gobierno | Gestión gubernamental | \$14.19 |
| TOTAL | | \$100 |

Prioridades del Gobierno de Jalisco

Los servicios que el gobierno considera prioritarios, es decir que por su importancia se atienden y se dedican mayores esfuerzos, se enfocan en los conceptos de Educación, Salud y Seguridad Pública, para lo cual, el se ejercen recursos por **67 mil 407 millones 762 mil 508 pesos** a través de las Secretarías de Educación, Salud, Fiscalía General del Estado y la Procuraduría Social. Dichos recursos representan el **62.2%** de los recursos ejercidos por el Gobierno del Estado.

| Nombre Prioridad | Monto | % del Total |
|---|------------------------|-------------|
| Educación | 43,483,638,871 | 40.1% |
| Transferencias, Participaciones y Aportaciones Entre Diferentes Niveles y Órdenes de Gobierno | 22,256,877,160 | 20.5% |
| Salud | 13,598,656,152 | 12.6% |
| Justicia | 5,639,729,716 | 5.2% |
| Asuntos de Orden Público y de Seguridad Interior | 4,685,738,169 | 4.3% |
| Transacciones de la Deuda Pública / Costo Financiero de la Deuda | 2,718,634,458 | 2.5% |
| Vivienda y Servicios a la Comunidad | 2,623,087,989 | 2.4% |
| Protección Social | 2,259,884,930 | 2.1% |
| Transporte | 1,937,600,514 | 1.8% |
| Coordinación de la Política de Gobierno | 1,702,217,573 | 1.6% |
| Asuntos Financieros y Hacendarios | 1,217,782,158 | 1.1% |
| Otros Servicios Generales | 1,117,023,902 | 1.0% |
| Protección Ambiental | 1,060,995,114 | 1.0% |
| Legislación | 1,002,621,096 | 0.9% |
| Recreación, Cultura y Otras Manifestaciones Sociales | 937,263,880 | 0.9% |
| Asuntos Económicos, Comerciales y Laborales en General | 773,563,268 | 0.7% |
| Agropecuaria, Silvicultura, Pesca y Caza | 627,699,231 | 0.6% |
| Ciencia, Tecnología e Innovación | 264,798,991 | 0.2% |
| Otros Asuntos Sociales | 235,816,671 | 0.2% |
| Turismo | 165,377,156 | 0.2% |
| Total | 108,309,007,000 | 100% |

Para saber más...

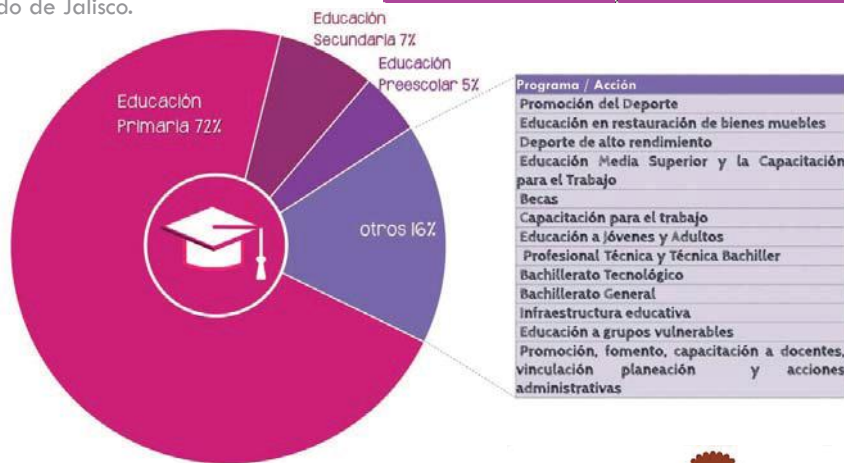
La prioridad número 1 para el gobierno del Estado es la **Educación**. El gasto destinado a la Secretaría de Educación Jalisco representa el **29%** de los recursos destinados al Poder Ejecutivo establecidos en el Presupuesto de Egresos, pues se destinan más de **31,477 millones de pesos**.

C ¿Para qué se gasta el Presupuesto 2018? ... continuación

La educación representa un motor de desarrollo para la sociedad jalisciense y a la vez un gran reto para el gobierno.

Siendo la educación uno de los servicios máspreciados y valorados, también es uno de los que más costo económico tienen para el gobierno; hoy en día muchas familias optan por la educación privada, pero la mayoría de los jaliscienses recibimos la educación en Instituciones Públicas; el brindar educación de calidad es una de las responsabilidades primordiales del gobierno del estado de Jalisco.

Para ofrecer los servicios educativos el estado de Jalisco cuenta con una estructura educativa de gran tamaño, misma que se ha ido conformando para satisfacer la demanda laboral del estado, la región y el país.



| Unidad Responsable | Monto |
|---|-----------------------------|
| Secretaría de Educación | \$ 29,212,013,159.72 |
| Colegio Nacional de Educación Profesional Técnica del Estado de Jalisco | \$ 290,334,183.00 |
| Colegio de Estudios Científicos y Tecnológicos del Estado de Jalisco | \$ 406,744,499.00 |
| Colegio de Bachilleres del Estado de Jalisco | \$ 431,693,847.00 |
| Consejo Estatal para el Fomento Deportivo (CODE Jalisco) | \$ 277,610,967.43 |
| Instituto de Formación para el Trabajo del Estado de Jalisco (IDEFT) | \$ 102,405,575.00 |
| Instituto Estatal para la Educación de Jóvenes y Adultos (INEEJAD) | \$ 151,162,404.00 |
| Instituto de la Infraestructura Física Educativa de Jalisco | \$ 559,893,585.00 |
| Escuela de Conservación y Restauración de Occidente | \$ 5,398,822.00 |
| Total | \$ 31,437,257,042.66 |



Como te has dado cuenta es mucho el dinero que se destina al sector educativo, por ello te invitamos a ti y a tu familia a que aprovechen y cuiden al máximo las instalaciones educativas, que profundicen los conocimientos que comparten los profesores y que utilicen los servicios o cursos que favorezcan su desarrollo intelectual.

C ¿Para qué se gasta el Presupuesto 2018? ... continuación

Los recursos públicos siempre son limitados...
...por eso es necesario gastar mejor

¿Cómo lograrlo?



Vinculando los Programas Presupuestarios con los objetivos y estrategias del **Plan Estatal de Desarrollo (PED 2013-2033)**, para que la ejecución de los recursos genere **beneficios directos para la población.**



El PED es nuestro documento rector de la política pública en el gobierno del Estado y se compone de seis Ejes del desarrollo y se desgrega en diversos planes y programas sectoriales.

En el Gobierno del Estado de Jalisco tenemos más de **3,600** acciones que se reflejan en bienes y servicios enfocados en mejorar tu bienestar.



Demasiadas acciones que planear, ejecutar y evaluar, ¿verdad?

Para esto contamos con los Programas presupuestarios, que son el eje articulador entre lo que plasmamos en el PED y lo que se presupuesta para el siguiente año.

Para saber más...

Programa Presupuestario

Categoría que permite organizar, en forma representativa y homogénea las asignaciones de los recursos, para el cumplimiento de metas y objetivos.

C ¿Para qué se gasta el Presupuesto 2018? ... continuación

Anexos transversales dentro del Presupuesto de Egresos

Dentro del Plan Estatal de Desarrollo 2013- 2033 se establecen temáticas en dónde es necesaria la convergencia de acciones para alcanzar los objetivos y metas planteadas, buscando construir una sociedad más equitativa, libre de violencia y discriminación, en dónde se garantice el cumplimiento de los derechos de los ciudadanos y especialmente de los grupos más vulnerables.

Por ello, en el marco de las acciones del ciclo presupuestario, los programas presupuestarios (Pp) incluyen dentro de la estructuración y diseño de los bienes y servicios que proveen, la transversalización resaltando tres temas principales, en los que el Gobierno del Estado ha marcado especial interés en generar sinergias interinstitucionales. Dichos temas son: la igualdad de género, la atención a infancia y adolescencia, y Medio ambiente y acción climática.



Anexo transversal para la Igualdad de género

Aplicación de criterios de selección y asignación presupuestal a productos y servicios de los Pp que contribuyan a la equidad de género y a reducir brechas de desigualdad entre mujeres y hombres permitiendo el tránsito hacia sociedades más igualitarias.



Monto Total del Anexo
\$588,096,884



Anexo transversal para la infancia y adolescencia

Monto Total del Anexo
\$36,130,500,699



Aplicación de criterios de selección y asignación presupuestal a productos y servicios de los Pp especificando cada una de las acciones públicas que el Gobierno realiza a favor de la atención, defensa y protección de los derechos de niñas, niños y adolescentes, a fin de tener mayor precisión del gasto destinado a un mejor desarrollo de la infancia y la adolescencia de Jalisco y facilitando su evaluación.

Monto Total del Anexo
\$4,337,377,641



Anexo transversal para el medio ambiente y cambio climático

Aplicación de criterios de selección y asignación presupuestal a productos y servicios de los Pp especificando cada una de las acciones públicas que el Gobierno realiza a favor de la mitigación y adaptación al cambio climático y que se alinean con el Programa Estatal para la Acción ante el Cambio Climático y el Plan de Gestión de Carbono, para llevar a cabo la implementación de proyectos y acciones que detonen un entorno y vida sustentable en Jalisco



4

¿Qué podemos hacer los ciudadanos?

En Jalisco, como en el resto del país se vive un momento muy importante en el fomento de la Transparencia Presupuestal, generado primordialmente por el interés de los ciudadanos de saber cómo y en qué se gastan los recursos públicos.

El propósito del Gobierno de Jalisco es que a ti, **ciudadano**, te sea más fácil conocer datos del ingreso y gasto público, ya que los recursos son de todos los jaliscienses, así como el escuchar tus propuestas y opiniones sobre lo que debe ser prioritario.



Con el **Presupuesto Ciudadano 2018**, te has dado cuenta en un lenguaje simple y a grandes rasgos de dónde obtiene el dinero el Gobierno de Jalisco y cómo, quién y para qué los gasta. De esta manera puedes saber qué sucede con los impuestos con los que tú y todos los ciudadanos contribuyen.

Esta publicación muestra un extracto de la información contenida en el Decreto de Presupuesto de Egresos del Estado de Jalisco 2018, buscando invitarte a **conocer** más, a **participar** involucrándote de forma activa en el proceso de discusión del gasto público, así como en la vigilancia, monitoreo y la calidad del gasto para que se destine a solventar las necesidades de todos los ciudadanos, generando bienestar para ti y tu familia.



El Jalisco que quieres será el Jalisco que quieras, el gobierno de Jalisco ha habilitado la Plataforma



como un espacio de intercambio de ideas, proyectos y opiniones entre los ciudadanos y el gobierno, buscando generar una nueva forma de gobernanza en dónde se escuche y se haga valer la voz de los ciudadanos. Queremos trabajar en equipo para mejorar nuestro entorno; Debates, propuestas, sondeos, entrevistas y la co-construcción de documentos son nuestras herramientas.

¡Haz tuya la información, conoce más, opina, participa!

Ingresa a : <https://participa.jalisco.mx/>



Para conocer más

Para mayor información visita:



Transparencia del Gobierno del Estado de Jalisco

www.jalisco.gob.mx/transparencia/informacion-fiscal/programatico-presupuestal

Transparencia Presupuestal de la Secretaría de Planeación, Administración y Finanzas

<http://sepaf.jalisco.gob.mx/transparencia/transparencia-presupuestaria>

Consejo de Armonización Contable CONAC

www.conac.gob.mx

Síguenos en:



@SEPAFjalisco



SECRETARÍA DE
PLANEACIÓN
ADMINISTRACIÓN
Y FINANZAS

Glosario de Términos Presupuestales

A

• **Amortizaciones de la Deuda y Disminución de Pasivos:** Comprende la amortización de la deuda adquirida (Pagos) y disminución de pasivos con el sector privado, público y externo.

C

• **Clasificación Administrativa:** Es la Clasificación tiene como propósitos básicos identificar las unidades administrativas a través de las cuales se realiza la asignación, gestión y rendición de los recursos financieros públicos, así como establecer las bases institucionales y sectoriales para la elaboración y análisis de las estadísticas fiscales, organizadas y agregadas, mediante su integración y consolidación, tal como lo requieren las mejores prácticas y los modelos universales establecidos en la materia. Esta clasificación además permite delimitar con precisión el ámbito de Sector Público de cada orden de gobierno y por ende los alcances de su probable responsabilidad fiscal y cuasi fiscal.

• **Clasificación Funcional:** Es la clasificación que agrupa los gastos según los propósitos u objetivos socioeconómicos que persiguen los diferentes entes públicos. Presenta el gasto público según la naturaleza de los servicios gubernamentales brindados a la población. Con dicha clasificación se identifica el presupuesto destinado a finalidades de: Gobierno, Desarrollo Social, Desarrollo Económico y Otros no Clasificados.

• **Clasificación por Objeto del Gasto:** Es la clasificación por objeto del gasto reúne en forma sistemática y homogénea todos los conceptos de gastos; se constituye en un elemento fundamental del Sistema General de Cuentas, donde cada componente destaca aspectos concretos del Presupuesto y suministra información que atiende a necesidades diferentes, pero enlazadas, permitiendo así el vínculo con la contabilidad.

• **Clasificación por Tipo de Gasto:** Es la clasificación que relaciona las transacciones públicas que generan los grandes agregados de la clasificación económica presentándolos en: Corriente, de Capital, Amortización de la Deuda y Disminución de Pasivos.

D

• **Consejo Nacional de Armonización Contable CONAC:** Es un Órgano de coordinación para la armonización de la contabilidad gubernamental y tiene por objeto la emisión de las normas contables y lineamientos para la generación de información financiera que aplicarán los entes públicos.

• **Contabilidad Gubernamental:** Es la técnica que sustenta los sistemas de contabilidad gubernamental y que se utiliza para el registro de las transacciones que llevan a cabo los entes públicos, expresados en términos monetarios, captando los diversos eventos económicos identificables y cuantificables que afectan los bienes e inversiones, las obligaciones y pasivos, así como el propio patrimonio, con el fin de generar información financiera que facilite la toma de decisiones y un apoyo confiable en la administración de los recursos públicos.

• **Contratos de Asociación Pública Privada:** En él se establece un acuerdo entre el sector público y el sector privado para solventar ya sean necesidades de infraestructura o de Servicios Básicos que requieren la aplicación de un conjunto de recursos materiales, financieros y tecnológicos (de difícil acceso para el gobierno), aportados por la iniciativa privada (empresas) en un porcentaje igual o mayor al sesenta por ciento del total.

• **Cuentas Presupuestarias:** Son las cuentas que conforman los clasificadores de ingresos y gastos públicos.

• **Dependencias:** Son las secretarías y dependencias del Poder Ejecutivo.

• **Deuda Pública:** Son las obligaciones de pasivo, directas o contingentes, derivadas de financiamientos a cargo de los gobiernos federal, estatales, del Distrito Federal o municipales, en términos de las disposiciones legales aplicables, sin perjuicio de que dichas obligaciones tengan como propósito operaciones de canje o refinanciamiento



Glosario de Términos Presupuestales



- E**
- **Eficacia:** Es la capacidad de cumplir con los objetivos y las metas en el tiempo, lugar, calidad y cantidad programadas, con los recursos disponibles.
 - **Eficiencia:** Es la optimización de los recursos humanos, financieros y técnicos que se necesitan para la ejecución de los programas y proyectos emanados del plan, procurando que la relación costo-beneficio sea positiva.
 - **Eje:** Son los objetivos del desarrollo para el bienestar del Plan Estatal de Desarrollo Jalisco 2013-2033 agrupados en cinco áreas estratégicas.
 - **Endeudamiento Neto:** Es la diferencia entre el uso del financiamiento y las amortizaciones efectuadas de las obligaciones constitutivas de deuda pública, durante el periodo que se informa.
 - **Entes Públicos:** Son los poderes Ejecutivo, Legislativo y Judicial de la Federación y de las entidades federativas; los entes autónomos de la Federación y de las entidades federativas; los ayuntamientos de los municipios; los órganos político administrativos de las demarcaciones territoriales del Distrito Federal; y las entidades de la administración pública paraestatal, ya sean federales, estatales o municipales.
 - **Entidades:** A los organismos descentralizados, empresas de participación estatal mayoritaria, y los fideicomisos públicos en los que el fideicomitente sea el Gobierno del Estado, entendiéndose como tales, los que define la Ley Orgánica del Poder Ejecutivo.
 - **Estado:** Hace referencia al Estado Libre y Soberano de Jalisco.
- F**
- **Fase de Presupuestación:** Es la fase de costeo y distribución de los recursos financieros, humanos y materiales, para su aplicación al cumplimiento de los planes y programas de gobierno.
 - **Fase de Programación:** En esta fase, las dependencias y entidades desarrollan sus programas, partiendo de una selección de los objetivos estratégicos y metas para orientar los proyectos y actividades, así como de las unidades responsables de su ejecución.
- G**
- **Financiamientos Internos:** Son los recursos provenientes de obligaciones contraídas con acreedores nacionales y pagaderos en el interior del país en moneda nacional.
 - **Financiamientos Externos:** Son los recursos obtenidos por el Poder Ejecutivo Federal provenientes de obligaciones contraídas con acreedores extranjeros y pagaderos en el exterior. (Sólo aplica para el Poder Ejecutivo Federal).
 - **Gasto Corriente:** Son los gastos de consumo y/o de operación, el arrendamiento de la propiedad y las transferencias otorgadas a los otros componentes institucionales del sistema económico para financiar gastos de esas características.
 - **Gasto de Capital:** Son los gastos destinados a la inversión de capital y las transferencias a los otros componentes institucionales del sistema económico que se efectúan para financiar gastos de éstos con tal propósito.
 - **Gasto Público:** Son erogaciones realizadas por las instituciones, entidades y organismos integrantes del sector público del Estado de Jalisco. Por medio del gasto público se trata de dar respuesta, a las necesidades de carácter público como: prestación regular de servicios de educación, seguridad, apoyo a productores agrícolas y otros contribuyen a alcanzar un mayor grado de desarrollo o crecimiento económico en el estado de Jalisco.
 - **Inflación:** Es una medida del crecimiento promedio en los precios de una canasta de productos seleccionada, la cual se toma como parámetro para medir el incremento generalizado en los precios de una economía.
 - **Ingresos Estatales:** Son los recursos por subsidios, asignaciones presupuestarias y fondos derivados de la Ley de Ingresos Estatal o del Presupuesto de Egresos Estatal y que se destina a los gobiernos municipales.

Glosario de Términos Presupuestales



- L**
- **Ingresos Federales:** Son los recursos por subsidios, asignaciones presupuestarias y fondos derivados de la Ley de Ingresos de la Federación o del Presupuesto de Egresos de la Federación y que se destinan a los Gobiernos Estatales o Municipales.
 - **Ingresos Propios:** Son los recursos generados por los poderes legislativo y judicial, organismos autónomos y municipios, así como las entidades paraestatales o paramunicipales respectivas, en el entendido de que para el caso de entidades de la Administración Pública Estatal se estará a lo dispuesto por el artículo 14 de la Constitución Política del Estado de Jalisco.
 - **Ley de Ingresos:** Es un ordenamiento jurídico propuesto por el poder Ejecutivo y aprobado por el poder Legislativo que contiene los conceptos bajo los cuales se podrán captar los recursos financieros que permitan cubrir los gastos del Estado durante un ejercicio fiscal. La ley de ingresos tiene vigencia de un año y debe presentarse ante el Congreso del Estado a más tardar el 1 de noviembre de cada año.
 - **Licitaciones:** Son la regla general para las adquisiciones, de arrendamientos y servicios, son anunciadas mediante una convocatoria pública para que se presenten propuestas libremente, en sobre cerrado mismo que es abierto públicamente para que sean aseguradas al Estado las mejores condiciones en cuanto a calidad, precio, financiamiento, oportunidad, crecimiento económico, generación de empleo, eficiencia energética, uso responsable del agua, optimización y uso sustentable de los recursos, así como la protección del medio ambiente. Los procedimientos utilizados son: Licitación Pública (local nacional, internacional), Invitación a cuando menos tres personas, Adjudicación directa.
 - **Metas:** Es el valor numérico de un indicador preestablecido. Es la expresión cuantitativa de los objetivos propuestos. Establece los límites o niveles máximos de logro (deben ser cuantificables y estar directamente relacionadas con el objetivo).
- M**
- O**
- **Objetivo Específico:** Determina la finalidad de los componentes que se implementarán en el plan o programa. Sinónimo de objetivo particular.
 - **Objetivo Estratégico:** Es la expresión cualitativa de un propósito que se pretende alcanzar en un tiempo y espacio específicos a través de determinadas acciones. Son los resultados a alcanzar en las secretarías, dependencias o entidades, y los impactos a lograr en la sociedad para dar solución a sus focos de atención y dar cumplimiento a su propósito institucional.
 - **Organismo Público Descentralizado:** son aquellas entidades creadas por ley o decreto, con personalidad jurídica y patrimonio propio, cualquiera que sea la estructura legal en que se afilien.
 - **Otros Ingresos:** Son los recursos provenientes del sector privado, de fondos internacionales y otros no comprendidos en los numerales anteriores.
- P**
- **Participación Ciudadana:** Es un proceso por el que las personas, los grupos o las clases de una sociedad articulan sus intereses materiales, sus preferencias ideológicas, así como su concepción particular del interés público. También se entiende como la capacidad que tiene la sociedad de involucrarse en la cosa pública para aumentar su grado de influencia en los centros de decisión, respecto a las materias que le afectan.
 - **Participaciones:** Son los gastos destinados a cubrir las participaciones para las entidades federativas y/o los municipios.
 - **Partida del Gasto:** Es el nivel de agregación más específico del Clasificador por Objeto del Gasto que describe los bienes o servicios de un mismo género, requeridos para la consecución de los programas y metas autorizados. A este nivel de agregación se registra el ejercicio del Presupuesto de Egresos del Estado.



Presupuesto Ciudadano 2018

Secretaría de Planeación, Administración y Finanzas del Estado de Jalisco

Dirección General de Programación, Presupuesto y Evaluación del Gasto Público





GLOSARIO DE TÉRMINOS

I. Definiciones PbR-SED

Actividades. Son las principales acciones emprendidas mediante las cuales se movilizan los insumos para generar los bienes y/o servicios que produce o entrega el programa.

⇒ **Actividad institucional:** Las acciones sustantivas o de apoyo que realizan los ejecutores de gasto con el fin de dar cumplimiento a los objetivos y metas contenidos en los programas, de conformidad con las atribuciones que les señala su respectiva ley orgánica o el ordenamiento jurídico que les es aplicable.

⇒ **Adecuaciones presupuestarias:** Las modificaciones a las estructuras administrativa, funcional programática y económica, a los calendarios de presupuesto y las ampliaciones y reducciones al Presupuesto de Egresos o a los flujos de efectivo correspondientes, siempre que permitan un mejor cumplimiento de los objetivos de los programas a cargo de los ejecutores de gasto.

⇒ **Ahorro presupuestario:** Los remanentes de recursos del presupuesto modificado una vez que se hayan cumplido las metas establecidas.

⇒ **Amortizaciones de la Deuda y Disminución de Pasivos:** Comprende la amortización de la deuda adquirida (Pagos) y disminución de pasivos con el sector privado, público y externo.

⇒ **Ampliación:** Incremento de recursos al presupuesto de egresos para lo cual se requiere autorización por parte del Congreso del Estado, motivado por el incremento en los Ingresos del Estado.

⇒ **Ampliación compensada:** Incrementar la asignación de una partida presupuestal con recursos provenientes de una transferencia de recursos de una o varias partidas presupuestales.

⇒ **Ampliación automática:** El incremento de recursos en el presupuesto de egresos en las partidas de ampliación automática, motivado por el incremento en los Ingresos del Estado.

⇒ **Análisis Costo y Beneficio:** Evaluación de los programas y proyectos de inversión en donde se muestre que dichos programas y proyectos son susceptibles de generar, en cada caso, un beneficio social neto bajo supuestos razonables, es decir, considerando los costos y beneficios directos e indirectos que los programas y proyectos generan para la sociedad.

⇒ **Anexos Transversales:** Anexos del Presupuesto donde concurren Programas Presupuestarios, componentes de éstos y/o Unidades Responsables, cuyos recursos son destinados a obras, acciones y servicios vinculados con el desarrollo de los siguientes sectores: Gestión Pública, Igualdad de género,

Dirección General de Programación, Presupuesto y Evaluación del Gasto Público



GLOSARIO DE TÉRMINOS

Innovación, Infancia y adolescencia y Medio ambiente y acción climática.

⇒ **Asignación de Recursos:** Es un componente de la Clave Presupuestal en el que se clasifican las actividades específicas hacia las cuales están enfocados los Programas Presupuestarios.

⇒ **Avance físico:** Valor absoluto y/o relativo que registren los indicadores de desempeño, estratégicos o de gestión, con relación a su meta anual y por periodo, correspondientes a los programas, proyectos, actividades o fondos de que se trate.

⇒ **Avance financiero:** Valor absoluto y relativo que registra el gasto, conforme a los momentos contables establecidos, con relación a su meta anual y por periodo, correspondiente a los programas, proyectos, actividades o fondos de que se trate, conforme a las clasificaciones económica, funcional-programática y administrativa.

B **alance presupuestario:** Diferencia entre los Ingresos totales incluidos en la Ley de Ingresos, y los Gastos totales considerados en el Presupuesto de Egresos, con excepción de la amortización de la deuda.

⇒ **Balanza fiscal:** Instrumento de información económica que permite comparar los ingresos del gobierno central que se generan en un territorio con los gastos que se realizan dentro de su circunscripción, es decir, mide los efectos redistributivos que la actividad financiera del sector público central ocasiona sobre los ciudadanos agrupados según su territorio de

residencia.

⇒ **Banco de proyectos:** Registro sistematizado de cada proyecto y programa de inversión presentado por las dependencias y entidades estatales y municipales para el desarrollo de infraestructura pública que cumpla con las disposiciones aplicables, e integrado por la SEPAF.

C **alendarización:** Se refiere al calendario presupuestal de manera mensual de los recursos del presupuesto de egresos vigente.

⇒ **Capítulo de gasto:** Es el mayor nivel de agregación del Clasificador por Objeto del Gasto, que identifica el conjunto homogéneo y ordenado de los bienes y servicios requeridos por el Gobierno Estatal para la consecución de sus objetivos y metas.

⇒ **Calidad:** Mide la capacidad del ente público para atender las necesidades de su población objetivo. Los indicadores de calidad permiten monitorear los atributos de los bienes y servicios desde diferentes ópticas: la oportunidad, la accesibilidad, la percepción de los usuarios o la precisión en la entrega de los servicios.

⇒ **Clasificación Administrativa:** Clasificación que tiene como propósitos básicos identificar las unidades administrativas a través de las cuales se realiza la asignación, gestión y rendición de los recursos financieros públicos, así como establecer las bases institucionales y sectoriales para la elaboración y análisis de las estadísticas fiscales, organizadas y agregadas, mediante su integración y consolidación, tal

Dirección General de Programación, Presupuesto y Evaluación del Gasto Público



GLOSARIO DE TÉRMINOS

como lo requieren las mejores prácticas y los modelos universales establecidos en la materia. Esta clasificación además permite delimitar con precisión el ámbito de sector público de cada orden de gobierno y por ende los alcances de su probable responsabilidad fiscal y cuasi fiscal.

⇒ **Clasificación Funcional:** Clasificación que agrupa los gastos según los propósitos u objetivos socioeconómicos que persiguen los diferentes entes públicos. Presenta el gasto público según la naturaleza de los servicios gubernamentales brindados a la población. Con dicha clasificación se identifica el presupuesto destinado a finalidades de: Gobierno, Desarrollo Social, Desarrollo Económico y Otros no Clasificados.

⇒ **Clasificación por Objeto del Gasto:** Instrumento que permite registrar de manera ordenada, sistemática y homogénea las compras, los pagos y las erogaciones autorizados en capítulos, conceptos y partidas con base en la clasificación económica del gasto.

⇒ **Clasificación por Tipo de Gasto:** Clasificación que relaciona las transacciones públicas que generan los grandes agregados de la clasificación económica presentándolos en: Corriente; de Capital; Amortización de la Deuda y Disminución de Pasivos; Pensiones y Jubilaciones; y Participaciones.

⇒ **Clasificador por objeto del gasto:** Instrumento que permite registrar de manera ordenada, sistemática y homogénea las compras, los pagos y las erogaciones

autorizados en capítulos, conceptos y partidas con base en la clasificación económica del gasto.

⇒ **Clave Presupuestal:** Es la codificación completa que ordena, clasifica y sistematiza la información del Presupuesto de Egresos de acuerdo a los componentes o elementos pertenecientes a las clasificaciones administrativa, funcional-programática, económica y geográfica. Asimismo, permite la vinculación entre la planeación, programación y presupuestación con el ejercicio y control de los recursos públicos.

⇒ **Cobertura del Indicador:** Es un componente del indicador que permite agrupar la extensión geográfica en el que se realizará la medición. Se clasifica en Estatal, Regional y Municipal.

⇒ **El Comité:** Se refiere al Comité Interno de Presupuestación del Poder Ejecutivo del Estado.

⇒ **Componentes (MIR):** Representan los bienes y/o servicios públicos que se generan y otorgan a los usuarios o beneficiarios de determinado programa presupuestario. Un componente puede estar dirigido al beneficiario final (población objetivo) o en algunos casos, dirigidos a beneficiarios intermedios, cabe resaltar que no es una etapa en el proceso de producción o entrega del mismo. También identifica la transversalidad para temas de Igualdad de Género, de la Infancia y la Adolescencia; Medio Ambiente y Cambio Climático; Gestión Pública; Igualdad de Género

Dirección General de Programación, Presupuesto y Evaluación del Gasto Público



GLOSARIO DE TÉRMINOS

e Innovación. En pocas palabras, son los bienes y servicios públicos que produce o entrega el programa presupuestario con el objeto de cumplir su Propósito-MIR. Se caracterizan por ser productos terminados o servicios proporcionados.

⇒ **Concepto de gasto:** El nivel de agregación intermedio del Clasificador por Objeto del Gasto que identifica el conjunto homogéneo y ordenado de los bienes y servicios, producto de la desagregación de cada capítulo de gasto.

⇒ **Consejo Nacional de Armonización Contable CONAC:** Es un órgano de coordinación para la armonización de la contabilidad gubernamental y tiene por objeto la emisión de las normas contables y lineamientos para la generación de información financiera que aplicarán los entes públicos.

⇒ **Contabilidad Gubernamental:** Técnica que sustenta los sistemas de contabilidad gubernamental y que se utiliza para el registro de las transacciones que llevan a cabo los entes públicos, expresados en términos monetarios, captando los diversos eventos económicos identificables y cuantificables que afectan los bienes e inversiones, las obligaciones y pasivos, así como el propio patrimonio, con el fin de generar información financiera que facilite la toma de decisiones y un apoyo confiable en la administración de los recursos públicos.

⇒ **Contratos de Asociación Pública Privada:** En él se establece un acuerdo entre el sector público y el sector privado para solventar ya sean necesidades de infraestructura o de

servicios básicos que requieren la aplicación de un conjunto de recursos materiales, financieros y tecnológicos (de difícil acceso para el gobierno), aportados por la iniciativa privada (empresas) en un porcentaje igual o mayor al sesenta por ciento del total.

⇒ **Cuentas Presupuestarias:** Son las cuentas que conforman los clasificadores de ingresos y gastos públicos.

Dependencias: Son las secretarías y dependencias del Poder Ejecutivo.

⇒ **Deuda contingente:** Los pasivos contingentes son obligaciones que tienen su origen en hechos específicos e independientes del pasado que en el futuro pueden ocurrir o no y, de acuerdo con lo que acontezca, desaparecen o se convierten en pasivos reales por ejemplo, juicios, garantías, avales, costos de planes de pensiones, jubilaciones.

⇒ **Deuda Pública:** Son las obligaciones de pasivo, directas o contingentes, derivadas de financiamientos a cargo de los gobiernos federal, estatales, del Distrito Federal o municipales, en términos de las disposiciones legales aplicables, sin perjuicio de que dichas obligaciones tengan como propósito operaciones de canje o refinanciamiento.

⇒ **Destino de Gasto Específico:** Permite registrar el nivel (etiqueta) específico que tienen algunas asignaciones presupuestarias, el cual no se puede identificar a través de ningún otro componente de la clave presupuestal.

Dirección General de Programación, Presupuesto y Evaluación del Gasto Público



GLOSARIO DE TÉRMINOS

Economía: es una medición de los indicadores y se refiere a la capacidad de una institución para generar y movilizar adecuadamente los recursos financieros en pos de su misión institucional.

⇒ **Eficacia:** Mide el grado de cumplimiento de los objetivos, al comparar los resultados logrados (outputs) respecto a los resultados programados (output).

⇒ **Eficiencia:** Mide la utilización de los recursos en la producción de resultados, al comparar los productos o servicios prestados (outputs) respecto a los insumos o recursos empleados para ello (input).

⇒ **Eje/propósito:** Son los objetivos del desarrollo que se aspira a lograr en un horizonte de largo plazo, y que a través de su cumplimiento se logrará el desarrollo sostenible del Estado y el bienestar de la población. Buscan resumir la esperanzas y anhelos que ha expresado la sociedad en los diferentes espacios de participación ciudadana. Se constituyen en los pilares del desarrollo de Jalisco y a la vez, son la brújula que orienta el actuar del Estado y la Sociedad, conforman en su conjunto una visión integral del desarrollo del Estado con un horizonte de largo plazo.

⇒ **Endeudamiento Neto:** Es la diferencia entre el uso del financiamiento y las amortizaciones efectuadas de las obligaciones constitutivas de deuda pública, durante el período que se informa.

⇒ **Entes Públicos:** Son los poderes Ejecutivo, Legislativo y Judicial de la Federación y de las

entidades federativas; los entes autónomos de la Federación y de las entidades federativas; los ayuntamientos de los municipios; los órganos político administrativos de las demarcaciones territoriales del Distrito Federal; y las entidades de la administración pública paraestatal, ya sean federales, estatales o municipales.

⇒ **Entidades:** A los organismos descentralizados, empresas de participación estatal mayoritaria, y los fideicomisos públicos en los que el fideicomitente sea el Gobierno del Estado, entendiéndose como tales, los que define la Ley Orgánica del Poder Ejecutivo.

⇒ **Estado:** Hace referencia al Estado Libre y Soberano de Jalisco.

⇒ **Estudio actuarial de pensiones:** Cuantificación estadística de las obligaciones que ha contraído la empresa o institución a través de sus pasivos laborales, donde se consideran factores como la mortalidad, invalidez, rotaciones, el análisis del entorno macroeconómico y sueldos proyectados cumpliendo con los criterios de la *Norma de Información Financiera de beneficios a empleados formales e informales*. NIF D-3; Emitida por el Consejo Mexicano para la Investigación y Desarrollo de Normas de Información Financiera (CINIF)

Fase de Presupuestación: Es la fase de costeo y distribución de los recursos financieros, humanos y materiales, para su aplicación al cumplimiento de los planes y programas de gobierno.

Dirección General de Programación, Presupuesto y Evaluación del Gasto Público



GLOSARIO DE TÉRMINOS

- ⇒ **Fase de Programación:** En esta fase, las dependencias y entidades desarrollan sus programas, partiendo de una selección de los objetivos estratégicos y metas para orientar los proyectos y actividades, así como de las unidades responsables de su ejecución.
- ⇒ **Fideicomisos Públicos:** Son aquellos que el Gobierno Estatal o alguna de las demás entidades paraestatales constituyen, con el propósito de auxiliar al Ejecutivo Estatal en las atribuciones del Estado para impulsar las áreas prioritarias del desarrollo, que cuenten con una estructura orgánica análoga a las otras entidades y que tengan comités técnicos.
- ⇒ **Fin:** Es la descripción de cómo contribuye el programa en el mediano o largo plazo, a la solución de un problema de desarrollo o a la consecución de los objetivos estratégicos de la dependencia o entidad pública. Cabe señalar que no necesariamente el programa, en sí mismo, es suficiente para alcanzar el fin y es probable que sea necesario conjuntar varios programas para contribuir a su logro.
- ⇒ **Finalidad:** Estructura General de la Clasificación funcional del Gasto, presenta el gasto público según la naturaleza de los servicios gubernamentales brindados a la población. Con dicha clasificación se identifica el presupuesto destinado a funciones de gobierno, desarrollo social, desarrollo económico y otras no clasificadas; permitiendo determinar los objetivos generales de las políticas públicas y los recursos financieros que se asignan para alcanzarlos.
- ⇒ **Financiamientos Internos:** Son los recursos provenientes de obligaciones contraídas con acreedores nacionales y pagaderos en el interior del país en moneda nacional.
- ⇒ **Financiamientos Externos:** Son los recursos obtenidos por el Poder Ejecutivo provenientes de obligaciones contraídas con acreedores extranjeros y pagaderos en el exterior.
- ⇒ **Frecuencia:** Expresa la periodicidad con la que va a calcularse el indicador (trimestral, semestral, anual, etcétera).
- ⇒ **Fórmula de Cálculo:** Es la expresión matemática de lo que se definió por indicador, a través de la generación de relaciones entre distintas variables. Determina la forma en que se relacionan las variables establecidas para el indicador. Debe contener expresiones matemáticas, las cuales determinan el grado de avance en las metas.
- ⇒ **Fuentes de Información:** Son todos los recursos que contienen datos formales, informales, escritos, orales o multimedia. Se dividen en tres tipos: primarias, secundarias y terciarias.
- ⇒ **Fuentes de Financiamiento:** Esta clasificación permite identificar las fuentes u orígenes de los ingresos que financian los egresos y precisar la orientación específica de cada fuente a efecto de controlar su aplicación.
- ⇒ **Función:** Es el segundo nivel de desagregación del Clasificador Funcional del Gasto, que permite identificar de forma más

Dirección General de Programación, Presupuesto y Evaluación del Gasto Público



GLOSARIO DE TÉRMINOS

precisa las funciones de gobierno, desarrollo social, desarrollo económico y otras no clasificadas; identificando las acciones realizadas por las entidades ejecutoras del gasto en la consecución de los fines.

Gasto Corriente: Son los gastos de consumo y/o de operación, el arrendamiento de la propiedad y las transferencias otorgadas a los otros componentes institucionales del sistema económico para financiar gastos de esas características.

⇒ **Gasto de Capital:** Son los gastos destinados a la inversión de capital y las transferencias a los otros componentes institucionales del sistema económico que se efectúan para financiar gastos de éstos con tal propósito.

⇒ **Gasto programable:** Las erogaciones que se realiza en cumplimiento de sus atribuciones conforme a los programas para proveer bienes y servicios públicos a la población.

⇒ **Gasto no programable:** Las erogaciones que derivan del cumplimiento de obligaciones legales o del Decreto de Presupuesto de Egresos, que no corresponden directamente a los programas para proveer bienes y servicios públicos a la población.

⇒ **Gasto Público:** Son erogaciones realizadas por las instituciones, entidades y organismos integrantes del sector público del Estado de Jalisco. Por medio del gasto público se trata de dar respuesta, a las necesidades de carácter público como: prestación regular de

servicios de educación, seguridad, apoyo a productores agrícolas y otros contribuyen a alcanzar un mayor grado de desarrollo o crecimiento económico en el estado de Jalisco.

⇒ **Gestión para Resultados:** Es un modelo de cultura organizacional, directiva y de desempeño institucional que pone más énfasis en los resultados que en los procedimientos y, en la creación de Valor Público.

Indicadores de desempeño: Son una herramienta que entrega información cuantitativa respecto del nivel de logro alcanzado por un programa, pudiendo cubrir aspectos cuantitativos o cualitativos de este logro. Es una expresión que establece una relación entre dos o más variables, la que comparada con períodos anteriores, productos (bienes o servicios) similares o una meta o compromiso, permite evaluar desempeño.

⇒ **Indicador Estratégico:** Indicador de desempeño que mide el grado de cumplimiento de los objetivos de las políticas públicas y de los programas presupuestarios que impactan de manera directa en la población objetivo o área de enfoque.

⇒ **Indicador de Gestión:** Indicador de desempeño que mide el avance y logro en procesos y actividades, es decir, sobre la forma en que los bienes y servicios públicos son generados.

⇒ **Ingresos adicionales:** Los recursos que durante el ejercicio fiscal se obtienen adicionalmente de los aprobados en la Ley de Ingresos o en su caso respecto de los ingresos

Dirección General de Programación, Presupuesto y Evaluación del Gasto Público



GLOSARIO DE TÉRMINOS

propios de las entidades paraestatales, de los Poderes y Órganos Autónomos y Ciudadanos.

⇒ **Ingresos Estatales:** Son los recursos por subsidios, asignaciones presupuestarias y fondos derivados de la Ley de Ingresos Estatal o del Presupuesto de Egresos Estatal y que se reconocen con esta etiqueta sólo por los gobiernos municipales.

⇒ **Ingresos Federales:** Son los recursos por subsidios, asignaciones presupuestarias y fondos derivados de la Ley de Ingresos de la Federación o del Presupuesto de Egresos de la Federación y que se destinan a los Gobiernos Estatales o Municipales.

⇒ **Ingresos Propios:** Son los recursos generados por los poderes legislativo y judicial, organismos autónomos y municipios, así como las entidades paraestatales o paramunicipales respectivas, en el entendido de que para el caso de entidades de la Administración Pública Estatal se estará a lo dispuesto por el artículo 14 de la Constitución Política del Estado de Jalisco.

⇒ **Inversión Pública:** Erogaciones de las dependencias del sector central, organismos descentralizados y empresas de participación estatal destinadas a la construcción, ampliación, mantenimiento y conservación de obras públicas y en general a todos aquellos gastos destinados a aumentar, conservar y mejorar el patrimonio estatal. Incluye los gastos en estudios de pre-inversión y preparación del proyecto.

Ley de Ingresos: Es un ordenamiento jurídico propuesto por el poder Ejecutivo y aprobado por el poder Legislativo que contiene los conceptos bajo los cuales se podrán captar los recursos financieros que permitan cubrir los gastos del Estado durante un ejercicio fiscal. La ley de ingresos tiene vigencia de un año y debe presentarse ante el Congreso del Estado a más tardar el 1 de noviembre de cada año.

⇒ **Línea Base:** Es el valor del indicador que se establece como punto de partida para evaluarlo y darle seguimiento.

Matriz de Indicadores para Resultados: Herramienta que permite vincular los distintos instrumentos para el diseño, organización, ejecución, seguimiento, evaluación y mejora de los programas presupuestarios, resultado de un proceso de planeación realizado con base en la Metodología de Marco Lógico.

⇒ **Medios de verificación:** Son las fuentes de información oficiales o registros administrativos que se utilizan para dar fe de la información vertida en los indicadores y autentificar los avances de actividad reportados.

⇒ **Metas:** Es la expresión cuantitativa de los objetivos propuestos. Establece los límites o niveles máximos de logro (deben ser cuantificables y estar directamente relacionadas con el objetivo y la forma de cálculo).

⇒ **Meta Institucional:** Refiere al cociente de la variable realizado entre el programado y multiplicado por cien. El resultado será 100

Dirección General de Programación, Presupuesto y Evaluación del Gasto Público



GLOSARIO DE TÉRMINOS

(porcentaje) para todos los indicadores de desempeño considerados en las MIR. Las metas de los indicadores deberán estar directamente relacionadas con el objetivo y debe estar orientada a verificar significativamente el desempeño del programa, pero debe ser factible de alcanzar.

⇒ **Meta Valor:** Es la referencia del desempeño de los Indicadores debe representarse en cifras absolutas (solo el número) los cuales se busca alcanzar en cierto periodo de tiempo, de acuerdo a los objetivos para los que fueron creados los Programas Presupuestarios.

⇒ **Metodología de Marco Lógico:** Es una herramienta que facilita el proceso de conceptualización, diseño, ejecución, monitoreo y evaluación de programas presupuestarios y proyectos en todas sus etapas

⇒ **Métodos de Cálculo:** Es la expresión matemática y/o algebraica del indicador, simboliza de manera sencilla la forma en que se relacionan las variables para reflejar el grado de avance en las metas.

⇒ **Municipio:** División administrativa básica menor regida por un ayuntamiento. Es la unidad básica de gobierno, depende de una entidad federativa o estado y se encuentra constituido por tres elementos: población, territorio y gobierno.

Nombre del Indicador: Es una expresión verbal que identifica al indicador y que expresa lo que se desea medir con él (no repite el objetivo ni el método de cálculo, tampoco debe reflejar una

acción).

Objetivo Específico: Determina la finalidad de los componentes que se implementarán en el plan o programa.

Sinónimo de objetivo particular.

⇒ **Objetivo Estratégico:** Es la expresión cualitativa de un propósito que se pretende alcanzar en un tiempo y espacio específicos a través de determinadas acciones. Son los resultados a alcanzar en las secretarías, dependencias o entidades, y los impactos a lograr en la sociedad para dar solución a sus focos de atención y dar cumplimiento a su propósito institucional.

⇒ **Organismo Público Descentralizado:** Son aquellas entidades creadas por ley o decreto, con personalidad jurídica y patrimonio propio, cualquiera que sea la estructura legal en que se afilien.

⇒ **Otros Ingresos:** Son los recursos provenientes del sector privado, de fondos internacionales y otros no comprendidos en los numerales anteriores.

Participación Ciudadana: Es un proceso por el que las personas, los grupos o las clases de una sociedad articulan sus intereses materiales, sus preferencias ideológicas, así como su concepción particular del interés público. También se entiende como la capacidad que tiene la sociedad de involucrarse en las acciones públicas para aumentar su grado de influencia en los centros de decisión, respecto a las materias que le afectan.

Dirección General de Programación, Presupuesto y Evaluación del Gasto Público



GLOSARIO DE TÉRMINOS

⇒ **Partida del Gasto:** Es el nivel de agregación más específico del Clasificador por Objeto del Gasto que describe los bienes o servicios de un mismo género, requeridos para la consecución de los programas y metas autorizados. A este nivel de agregación se registra el ejercicio del Presupuesto de Egresos del Estado.

a) **Partida Genérica.** Es el tercer nivel de desagregación del Clasificador por Objeto del Gasto, que permite describir las expresiones concretas y detalladas de los bienes y servicios que se adquieren.

b) **Partida Específica.** Corresponde al cuarto dígito, el cual permitirá que las unidades administrativas o instancias competentes en materia de Contabilidad Gubernamental y de Presupuesto de la Administración Pública Estatal, en base a sus necesidades, conserven la estructura básica (capítulo, concepto y partida genérica), con el fin de mantener la armonización con el Plan de Cuentas.

⇒ **Plan Estatal de Desarrollo (PED):** Es un instrumento rector de la planeación para el desarrollo del estado que expresa las políticas, objetivos, estrategias y lineamientos generales en materia económica, social, política, ecológica e institucional del estado. Debe ser concebido de manera integral y coherente, y dirigido a orientar el quehacer público, social y privado. En él se deben asentar las metas y retos del sector público.

⇒ **Planeación:** Ordenación racional y sistemática de las acciones del Gobierno y la

sociedad para coadyuvar a mejorar la calidad de vida de la población en el Estado.

⇒ **Plantilla de personal:** Instrumento de información que contiene la relación de los trabajadores que laboran en una unidad administrativa, señalando el puesto que ocupan, sueldo que perciben y demás disposiciones complementarias.

⇒ **Política redistributiva:** Son aquellas políticas llevadas a cabo por los gobiernos, que tienen efecto sobre la distribución del ingreso, en el que se procure el reparto más igualitario de la riqueza estatal.

⇒ **Población o área de enfoque potencial:** Se refiere al universo global de la población o área referida. Con referirse como áreas de enfoque se entiende como beneficiarios que no pueden ser referidos como poblaciones.

⇒ **Población o área de enfoque objetivo:** Se refiere a la población o área que el programa pretende atender en un periodo dado de tiempo, pudiendo corresponder a la totalidad de la población potencial o a una parte de ella.

⇒ **Presupuesto:** Es la estimación financiera anticipada anual de los egresos e ingresos necesarios del sector público, para cumplir con las metas de los programas establecidos. Asimismo, constituye el instrumento operativo básico que expresa las decisiones en materia de política económica y de planeación.

⇒ **Presupuesto basado en Resultados:** Es el proceso que integra de forma sistemática los Programas Presupuestarios, en el que se vinculan los resultados esperados y el impacto

Dirección General de Programación, Presupuesto y Evaluación del Gasto Público



GLOSARIO DE TÉRMINOS

de la ejecución de los programas presupuestarios con la asignación y aplicación de los recursos asignados a éstos para la priorización de los mismos. Lo anterior con el objeto de entregar mejores bienes y servicios públicos a la población, elevar la calidad del gasto público y promover una más adecuada rendición de cuentas y transparencia.

➤ **Presupuesto Ciudadano:** tiene como finalidad difundir información relacionado con los ingresos y gastos del Gobierno de Jalisco; la idea principal es explicar a los Jaliscienses de forma sencilla, clara y transparente, de donde provienen los recursos públicos, y primordialmente dar a conocer el destino de los mismos.

➤ **Presupuesto de egresos:** Es aquella estructuración detallada de las prioridades y acciones que lleva a cabo el gobierno a través de la efectiva asignación de recursos al proceso de creación de valor, a los costos de producción y, a los bienes y servicios que se producen.

➤ **Procesos:** Actividades vinculadas con la ejecución o forma en que el trabajo es realizado para elaborar los productos. Procedimientos de compra, procesos tecnológicos y de administración financiera.

➤ **Productos:** Bienes o servicios provistos y entregados. Primer resultado de la acción de un servicio o acción pública y al efecto más inmediato que tiene la población beneficiaria.

➤ **Producto Interno Bruto:** Es la suma de los valores monetarios de los bienes y servicios producidos en un país durante un ejercicio; es

un valor libre de duplicaciones que corresponde a la suma del valor agregado que se genera durante un ejercicio, en todas las actividades de la economía. Asimismo, se define como la diferencia entre el valor bruto de la producción menos el valor de los bienes y servicios (Consumo Intermedio) que se usa en el proceso productivo; su cálculo toma como referencia los precios de los bienes y servicios vigentes en cada año, a los que se denomina precios corrientes.

➤ **Programa Presupuestario:** Se considera como Programa Presupuestario a la categoría programática en la que se agrupan diversas actividades con un cierto grado de homogeneidad respecto del producto o resultado final, a la cual se le asignan recursos humanos, materiales y financieros con el fin de que produzca bienes o servicios destinados a la satisfacción total o parcial de los resultados esperados respecto a su población objetivo o área de enfoque.

➤ **Programa administrativo:** Es un programa presupuestario en el cual su presupuesto está dirigido a cubrir los gastos operativos en lo referente a los capítulos servicios personales, servicios generales, materiales y suministros, bienes muebles e inmuebles, transferencias, inversiones financieras, participaciones y aportaciones, y deuda pública. Siempre que los conceptos no puedan ser desagregados por no dirigirse exclusivamente en la contraprestación de un bien o servicio directo a la población.

➤ **Programa de valor público:** Considera

Dirección General de Programación, Presupuesto y Evaluación del Gasto Público



GLOSARIO DE TÉRMINOS

aquellas acciones públicas que buscan maximizar el impacto positivo en el bienestar de la población, y que se caracteriza por: satisfacer necesidades o demandas de carácter público; son consecuencia de un proceso de legitimación democrática en donde la planeación, fiscalización y rendición de cuentas cobran relevancia; y que generan resultados positivos a los destinatarios de los bienes y servicios públicos.

⇒ **Programa Prioritario:** Son aquellas acciones públicas que buscan maximizar el impacto positivo en el bienestar de la población, y que se caracteriza por satisfacer necesidades o demandas de carácter público; son consecuencia de un proceso de legitimación democrática en donde la planeación, fiscalización y rendición de cuentas cobran relevancia; y que generan resultados positivos a los destinatarios de los bienes y servicios públicos, dando por resultado la identificación de los principales programas presupuestarios por cada uno de los cinco Ejes y tres Temas Transversales del PED 2013-2033.

⇒ **Programación:** Es el proceso mediante el cual se determinan metas, tiempos, responsables, instrumentos de acción y recursos necesarios para el logro de los objetivos de mediano y largo plazos fijados en el Plan Estatal de Desarrollo.

⇒ **Propósito:** Es el resultado de corto plazo logrado en la población objetivo como consecuencia de la entrega o utilización de los componentes (bienes y servicios públicos)

producidos o entregados por el programa. Es la aportación específica a la solución del problema. Precisa el efecto directo que el programa presupuestario busca alcanzar sobre la población o área de enfoque objetivo.

⇒ **Proyectos de Inversión:** Son las acciones que implican erogaciones de gasto de capital destinadas a obra pública en infraestructura.

⇒ **Programas de inversión:** Las acciones que implican erogaciones de gasto de capital destinadas tanto a obra pública en infraestructura como a la adquisición y modificación de inmuebles, adquisiciones de bienes muebles asociadas a estos programas, y rehabilitaciones que impliquen un aumento en la capacidad o vida útil de los activos de infraestructura e inmuebles, y mantenimiento.

Recursos Fiscales: Son los ingresos que se obtienen por impuestos, contribuciones de mejora, derechos, contribuciones distintas de las anteriores causadas en ejercicios fiscales anteriores pendientes de liquidación o pago, productos y aprovechamientos; cuotas y aportaciones de seguridad social, asignaciones y transferencias presupuestarias a los poderes ejecutivo, legislativo y judicial y organismos autónomos, así como a las entidades paraestatales federales, estatales y municipales.

⇒ **Región:** Porción del territorio estatal que integran varios municipios y que se identifican por semejanzas geográficas, socioeconómicas o político administrativas.

⇒ **Reglas de operación:** Las disposiciones a

Dirección General de Programación, Presupuesto y Evaluación del Gasto Público



GLOSARIO DE TÉRMINOS

las cuales se sujetan determinados programas y fondos estatales y federales con el objeto de otorgar transparencia y asegurar la aplicación eficiente, eficaz, oportuna y equitativa de los recursos públicos asignados a los mismos;

⇒ **Resultados intermedios:** Cambios en el comportamiento, estado, actitud o certificación de los beneficiarios una vez que han recibido los bienes o servicios de una institución.

⇒ **Resultados Finales (Impacto):** Mejoramiento significativo y en algunos casos perdurable en el tiempo, en alguna de las condiciones o características de la población una vez que han recibido los bienes o servicios. Puede expresarse como un beneficio de mediano y largo plazo obtenido por la población atendida.

⇒ **Resumen Narrativo:** Redacción de manera positiva de los objetivos esperados para cada Nivel (fila) de la MIR (Fin, Propósito, Componente y Actividad).

Sector: Es un criterio de clasificación presupuestal que identifica a las unidades administrativas a través de las cuales se realiza la asignación, gestión y rendición de los recursos financieros públicos. Asimismo, se refiere al mayor nivel agregado de categorización institucional al identificar a los tres poderes en el Estado, Órganos Autónomos y Municipios, tal como lo señala la Constitución Política del Estado de Jalisco.

⇒ **Sentido del Indicador:** Se refiere a la dirección que debe tener el comportamiento del indicador ya sea ascendente o descendente

(cuando su orientación es ascendente significa que la meta siempre buscará ser mayor que la línea base; cuando es descendente la meta siempre buscará ser menor que la línea base.

⇒ **Sistema de Evaluación del Desempeño:** Es el conjunto de elementos metodológicos que permiten realizar una valoración objetiva del desempeño de los programas, bajo los principios de verificación del grado de cumplimiento de metas y objetivos, con base en indicadores estratégicos y de gestión que permitan conocer el impacto social de los programas presupuestarios.

⇒ **Sub-Función:** Es el tercer nivel de desagregación del Clasificador Funcional del Gasto, que permite identificar de forma más precisa las funciones de gobierno, desarrollo social, desarrollo económico y otras no clasificadas; permitiendo determinar los objetivos específicos de las políticas públicas y los recursos financieros que se asignan para alcanzar éstos.

⇒ **Subsidios:** Son las asignaciones de recursos previstas en el Presupuesto de Egresos del Estado de Jalisco que, a través de las dependencias y organismos, se otorgan a los diferentes sectores de la sociedad, o municipios para fomentar el desarrollo de actividades sociales o económicas prioritarias de interés general.

⇒ **Supuestos:** Son los factores externos que están fuera del control de la institución responsable de desarrollar el programa presupuestario, pero que inciden en el éxito o

Dirección General de Programación, Presupuesto y Evaluación del Gasto Público



GLOSARIO DE TÉRMINOS

fracaso del mismo. Se redactan en positivo.

Tema Central: Los temas del Plan Estatal representan un ámbito específico del desarrollo del Jalisco, en ellos se agrupan los principales problemas públicos que afectan el desarrollo de Jalisco y que fueron identificados en los diferentes ejercicios de análisis y consulta. Cada temática del Plan contiene un diagnóstico que refleja el estado actual de los problemas y potencialidades inherentes. Para cada tema se genera un objetivo de desarrollo, que muestra el resultado que se quiere lograr.

➤ **Tipo de Gasto:** Es aquel que pertenece a la Clasificación Económica en el que se relacionan las transacciones públicas que generan gastos con los grandes agregados de la clasificación económica presentándolos en (1) Gasto Corriente, (2) Gasto de Capital (3) Amortización de la deuda y disminución de pasivos, (4) Pensiones y Jubilaciones y (5) Participaciones.

➤ **Tipo de Indicador:** Es un criterio de diferenciación de indicadores respecto a su área de desempeño, es decir, permite identificar a aquellos indicadores que miden el impacto en la población objetivo del programa, de aquellos que se enfocan en los bienes y servicios que promueven el alcance de los objetivos del programa. Se dividen en Estratégicos y de Gestión.

U nidad de medida: Es una cantidad estandarizada de una determinada magnitud física, definida y adoptada por convención o por ley para cada meta definida en el indicador. Clasificada en dos:

- a) Unidad de Medida de la Meta Institucional.
- b) Unidad de Medida de la Meta Valor.

Unidad Ejecutora del Gasto: Son las unidades administrativas que son responsables de ejercer la asignación presupuestaria correspondiente y están facultadas para llevar a cabo las actividades que conduzcan al cumplimiento de objetivos y metas establecidos en los programas.

➤ **Unidad Presupuestal (UP):** Es el elemento de la clave presupuestaria que identifica y clasifica los Poderes Legislativo y Judicial, los Organismos Autónomos, así como las Dependencias y Entidades del Poder Ejecutivo que tengan asignación financiera directa para el ejercicio de sus funciones o aquellas que por su trascendencia deban ser consideradas como tales por el H. Congreso del Estado.

➤ **Unidad Responsable:** Término genérico con el que se identifica a los organismos desconcentrados, a las entidades paraestatales conformada por los organismos públicos descentralizados, empresas de participación estatal y fideicomisos; identificador para transparentar la información de las instituciones públicas que conforman los poderes Legislativo, Judicial, y entes autónomos que determine la SEPAF.

Dirección General de Programación, Presupuesto y Evaluación del Gasto Público



GLOSARIO DE TÉRMINOS

Valor Público: Se refiere a cómo se hacen las cosas, qué se hace, qué se logra y cuál es su impacto en el bienestar de la población.

II. Glosario de Siglas y Acrónimos

| | |
|--------------|---|
| AR | Asignación de Recursos |
| AT | Anexo Transversal |
| COM | Componente |
| CONAC | Consejo Nacional de Armonización Contable |
| DGGP | Dirección General de Programación y Presupuesto |
| DT | Destino |
| FF | Fuente del Financiamiento |
| FIN | Finalidad |
| FUN | Función |
| GpR | Gestión para Resultados |
| LIA | Límite Inferior Amarillo |
| LIR | Límite Inferior Rojo |
| LIV | Límite inferior Verde |
| LSA | Límite superior Amarillo |
| LSR | Límite Superior Rojo |
| LSV | Línea Superior Verde |
| MIR | Matriz de Indicadores para Resultados |
| MML | Metodología del Marco Lógico |
| MUN | Municipio |

Dirección General de Programación, Presupuesto y Evaluación del Gasto Público



GLOSARIO DE TÉRMINOS

| | |
|------------------|------------------------------------|
| ODS (ONU) | Objetivos de Desarrollo Sostenible |
| OG | Objeto del Gasto |
| PbR | Presupuesto basado en Resultados |
| PED | Plan Estatal de Desarrollo |
| PIB | Producto Interno Bruto |
| PND | Plan Nacional de Desarrollo |
| PP | Programa Presupuestario |
| REG | Región |

Dirección General de Programación, Presupuesto y Evaluación del Gasto Público

REQUISITOS PARA PUBLICAR EN EL PERIÓDICO OFICIAL

Los días de publicación son martes, jueves y sábado

Para convocatorias, estados financieros, balances y avisos

1. Que sean originales
2. Que estén legibles
3. Copia del RFC de la empresa
4. Firmados (con nombre y rúbrica)
5. Pago con cheque a nombre de la Secretaría de Planeación, Administración y Finanzas, que esté certificado

Para edictos

1. Que sean originales
2. Que el sello y el edicto estén legibles
3. Que estén sellados (que el sello no invada las letras del contenido del edicto)
4. Firmados (con nombre y rúbrica)

Para los dos casos

- Que no estén escritos por la parte de atrás con ningún tipo de tinta ni lápiz.
- Que la letra sea tamaño normal.
- Que los Balances o Estados Financieros, si son varios, vengan uno en cada hoja.
- La información de preferencia deberá venir en cd o usb, en el programa Word u otro formato editable.

Por falta de alguno de los requisitos antes mencionados, no se aceptará ningún documento para su publicación.

PARA VENTA Y PUBLICACIÓN

Venta

- | | |
|---------------------|---------|
| 1. Número del día | \$23.00 |
| 2. Número atrasado | \$33.00 |
| 3. Edición especial | \$56.00 |

Publicaciones

- | | |
|--|------------|
| 1. Publicación de edictos y avisos notariales por cada palabra | \$5.00 |
| 2. Balances, Estados Financieros y demás publicaciones especiales, por cada página | \$1,217.00 |
| 3. Mínima fracción de 1/4 de página en letra normal | \$312.00 |

Suscripción

- | | |
|--------------------------|------------|
| 1. Por suscripción anual | \$1,212.00 |
|--------------------------|------------|

Tarifas válidas desde el día 1 de enero al 31 de diciembre de 2017

Estas tarifas varían de acuerdo a la Ley de Ingresos del Estado.

**Atentamente
Dirección de Publicaciones**

Av. Prolongación Alcalde 1351, edificio C, primer piso, CP 44270, Tel. 3819 2720, Fax 3819 2722.
Guadalajara, Jalisco

Punto de Venta y Contratación

Av. Prolongación Alcalde 1855, planta baja, Edificio Archivos Generales, esquina Chihuahua
Teléfono 3819 2300, Extensiones 47306 y 47307. Librería 3819 2476

periodicooficial.jalisco.gob.mx

Quejas y sugerencias: publicaciones@jalisco.gob.mx



S U M A R I O

JUEVES 28 DE DICIEMBRE DE 2017
NÚMERO 28. SECCIÓN IV
VOLUMEN V
TOMO CCCXC

DECRETO 26730/LXI/17 que aprueba el
Presupuesto de Egresos del Estado de Jalisco,
ejercicio 2018. **Pág. 3**



Secretaría
General de Gobierno
GOBIERNO DEL ESTADO DE JALISCO